

平成30年度国民健康保険事業費納付金等の算定結果

平成30年8月27日
福島県国民健康保険課

納付金及び標準保険料率の算定フロー

1 国保改革の概要(平成30年度～)

目的: 国保制度の安定化、国民皆保険の維持

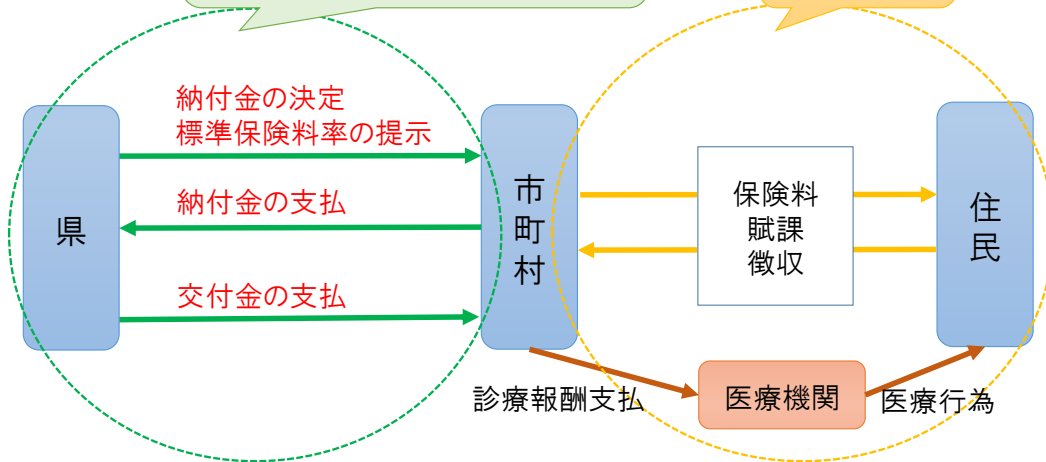
◆ 財政運営の見直しによる制度の安定化

県の役割	財政運営の責任主体
市町村の役割	保険給付、保険料率の決定、賦課・徴収等

◆ 新たな財政運営の仕組み

【新たに付加される仕組み】
県に国保特別会計を新たに設置して国保事業を運営

現在の仕組み



◆ 公費の財政支援拡充による財政基盤の強化

全国レベルで平成30年度から約3,400億円を投入

平成27年度	平成28年度	平成29年度	平成30年度以降
約1,700億円			約3,400億円

2 納付金等の算定の流れ

① 県全体の医療(保険)給付費等を推計

県全体の公費等収入を減算、前期高齢者納付金等支出を加算

② 県全体の納付金基礎額を算定

各市町村の被保険者数や所得水準に応じた按分額に医療費水準を反映

③ 市町村ごとの納付金額を算定 (市町村が県に納める額)

市町村ごとに公費収入を減算し、保健事業等の事業費支出を加算

④ 市町村ごとの保険料収納必要額を算定 ※ 県内共通ルールにより算出しているため、各市町村における実際の予算上の保険料収入とは異なる。

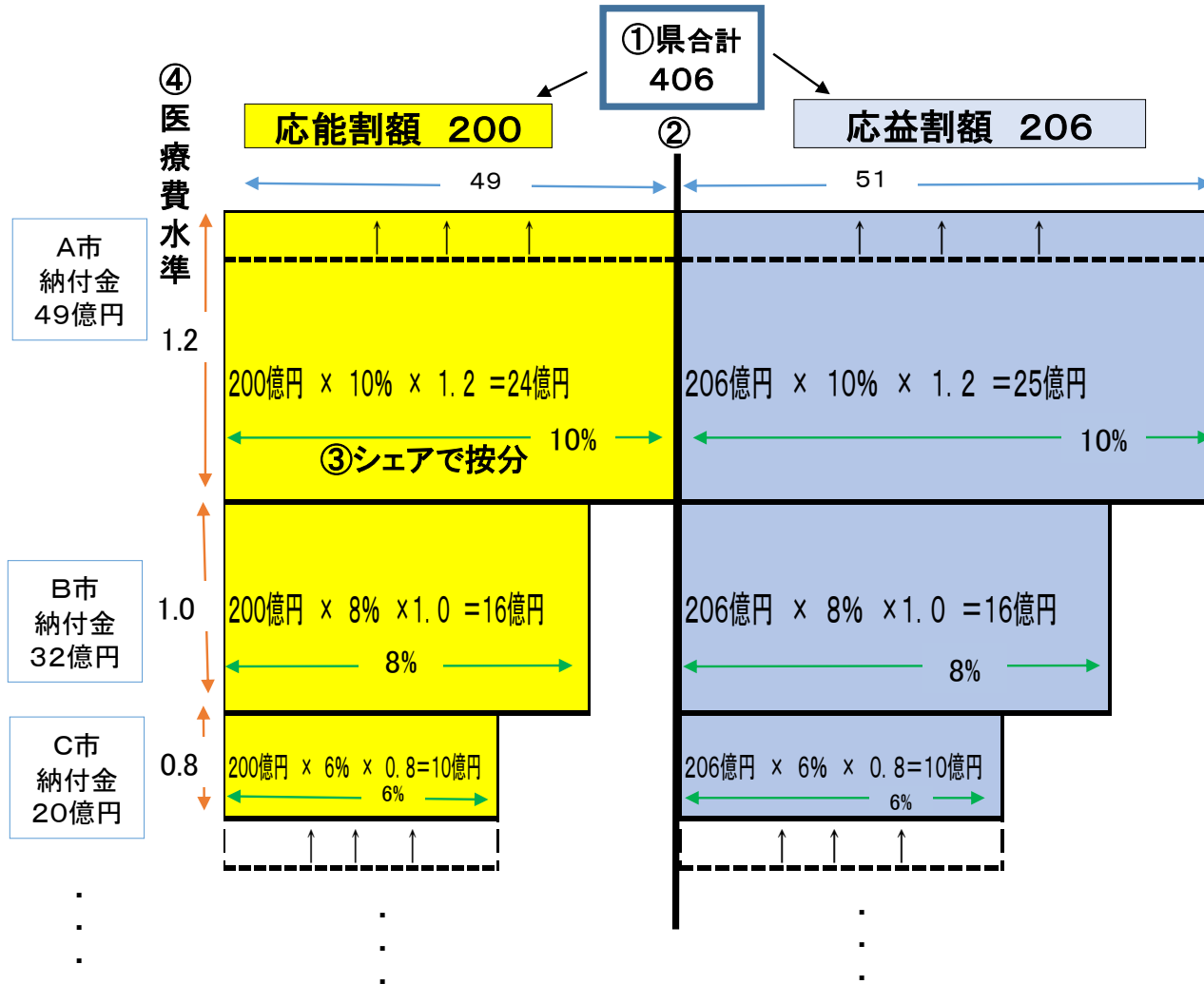
④を規模別で設定した標準的な収納率で割戻し、市町村ごとの総所得金額、被保険者数、世帯数に基づき、共通の算定方式(3方式)で算定

⑤ 都道府県標準保険料率を算定 (全国都道府県間の「ものさし」)
市町村標準保険料率を算定 (県内市町村間の「ものさし」)

3 納付金の市町村への按分の考え方について

◆医療分

- ① 県が、県全体の納付金額を推計する。医療給付費－公費等収入＝406億円
- ② 応能割(所得按分)と応益割(被保険者数・世帯数按分)との比率
→「49:51」として、①を按分する。
- ③ 市町村ごとの所得と被保険者数、世帯数のシェア(当該市町村数/全市町村数)で按分する。
→「A市=10%」「B市=8%」「C市=6%」とする。
- ④ 市町村ごとの医療費水準を反映し(「全て反映する」と設定)、納付金額を算出する。
→ 医療費水準は、「A市=1.2」「B市=1.0」「C市=0.8」とする。



【医療費水準】

平均の医療費を1とした場合の当該市町村の医療費を指数化したもの。
医療費水準反映係数αを用いて「全て反映する」から「全く反映しない」の間で設定が可能。

4 納付金等算定の結果

◆ 納付金と標準保険料率

県全体の確定納付金	約519億円
市町村ごとの確定納付金	別表参照
都道府県標準保険料率 市町村標準保険料率	

※ 標準保険料率はひとつの参考になるが、あくまで理論値であることから、市町村においては、現行の国保税率を出発点に、被保険者の負担に配慮した対応をお願いします。

◆ 財政支援拡充 (平成30年度からの追加1,700億円)

保険者努力支援制度や調整交付金、激変緩和用暫定措置などで拡充

● 本県では約30億円拡充 (一人当たり約7,000円の効果)

《激変緩和措置 (詳細は補足説明参照)》

保険料の負担水準が急激に上昇する市町村については、上昇を抑制するために激変緩和用暫定措置による財政措置を実施

● 国の激変緩和用暫定措置から約6億円を活用

● 保険料負担水準(一人当たり保険料)の比較において、全市町村でマイナス(※)

※市町村が実際に賦課する際には、法定外繰入の有無や使用する所得情報、市町村ごとの保険料収納見込額や収納率、算定方式などが異なるため、国保税が必ずしもマイナスになるとは限らない。

補足説明 激変緩和措置

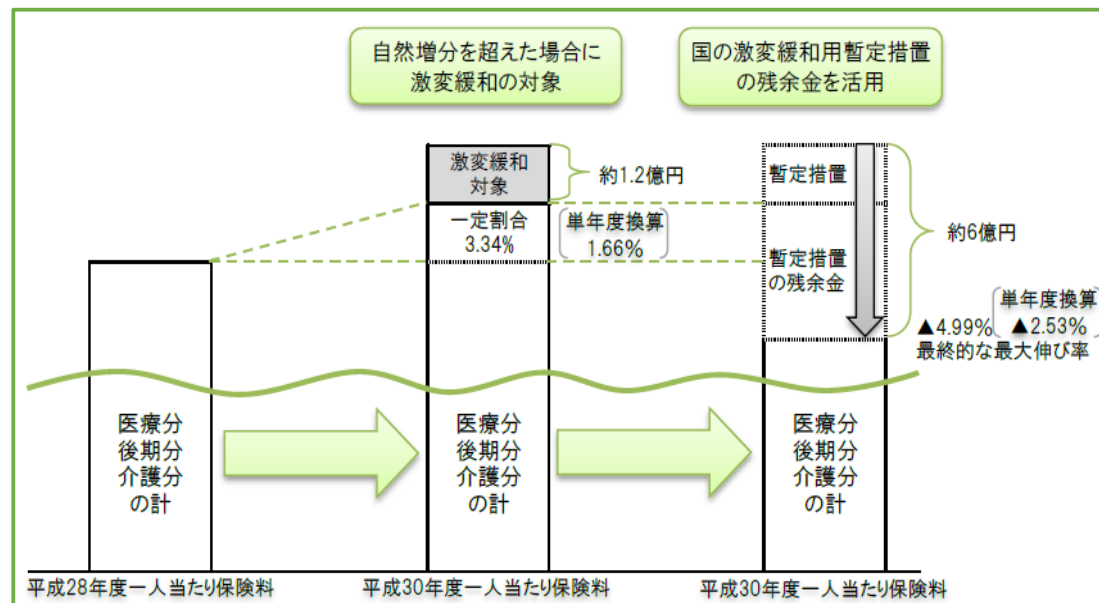
◆ 激変緩和措置の結果

比較する保険料の負担水準を平成28年度と平成30年度の一人当たり保険料とし、一定の割合を超えた市町村に対し、公費を投入

	30年度 激変緩和前	30年度 激変緩和後
一人当たり保険料 (28年度 102,745円)	94,188円	92,844円
上昇した市町村数	6	0
最大伸び率 ①対28年度比 ②単年度換算	① 50.73% ② 22.77%	① ▲4.99% ② ▲2.53%
最小伸び率 ①対28年度比 ②単年度換算	① ▲33.61% ② ▲18.52%	

◆ 実施イメージ

- ① 自然増分として一人当たり支出の伸び率で一定割合を設定
- ② 一定割合を超える市町村に激変緩和用暫定措置を投入
- ③ 激変緩和用暫定措置に残余金が発生したため、残余金を活用して一定割合を引き下げ



平成30年度 福島県国民健康保険事業費納付金及び標準保険料率【算定結果】

平成30年2月15日

福島県	区分	国保事業費納付金(確定dfinal)(円)		都道府県標準保険料率(2方式)	
		区分別	合計	所得割率(%)	均等割額(円)
	医療分	35,755,052,940	51,879,815,597	6.07	34,498
	支援金分	11,919,333,284		2.40	13,568
介護分	4,205,429,373	1.88		13,997	

no	市町村	区分	国保事業費納付金(確定dfinal)(円)		市町村標準保険料率(3方式)		
			区分別	合計	所得割率(%)	均等割額(円)	平等割額(円)
1	福島市	医療分	4,641,163,308	6,801,845,210	6.37	20,764	14,916
		支援金分	1,614,749,531		2.59	8,397	6,032
		介護分	545,932,371		2.15	9,171	4,231
2	会津若松市	医療分	1,983,881,499	2,934,207,400	6.18	20,152	14,476
		支援金分	702,942,751		2.60	8,438	6,061
		介護分	247,383,150		2.08	8,863	4,089
3	郡山市	医療分	5,558,029,695	7,964,363,321	7.08	23,091	16,588
		支援金分	1,836,081,493		2.57	8,326	5,981
		介護分	570,252,133		1.84	7,875	3,633
4	いわき市	医療分	6,357,244,294	8,867,030,999	7.27	23,711	17,033
		支援金分	1,885,804,584		2.61	8,471	6,085
		介護分	623,982,121		2.07	8,822	4,070
5	白河市	医療分	999,412,025	1,504,011,066	5.98	19,508	14,014
		支援金分	372,531,858		2.78	9,015	6,476
		介護分	132,067,183		2.17	9,266	4,274
6	須賀川市	医療分	1,314,838,288	1,946,943,330	5.98	19,493	14,003
		支援金分	455,431,559		2.53	8,189	5,883
		介護分	176,673,483		2.09	8,932	4,121
7	喜多方市	医療分	855,940,139	1,238,982,407	5.05	16,475	11,835
		支援金分	287,288,493		2.59	8,394	6,030
		介護分	95,753,775		2.07	8,847	4,081
8	相馬市	医療分	742,419,563	1,108,677,749	6.61	21,569	15,494
		支援金分	263,635,660		2.71	8,784	6,310
		介護分	102,622,526		2.29	9,763	4,504
9	二本松市	医療分	1,039,942,745	1,547,297,134	6.58	21,459	15,415
		支援金分	360,478,925		2.54	8,231	5,913
		介護分	146,875,464		2.41	10,289	4,747
10	田村市	医療分	733,994,397	1,082,566,168	6.82	22,244	15,979
		支援金分	246,064,341		2.52	8,164	5,865
		介護分	102,507,430		2.10	8,972	4,139
11	南相馬市	医療分	1,591,130,976	2,335,718,887	6.46	21,064	15,132
		支援金分	537,470,642		2.78	9,022	6,481
		介護分	207,117,269		2.30	9,811	4,526
12	伊達市	医療分	1,199,757,002	1,736,033,826	6.81	22,218	15,961
		支援金分	400,260,333		2.47	8,017	5,759
		介護分	136,016,491		1.86	7,939	3,662
13	本宮市	医療分	467,479,646	695,203,840	5.79	18,890	13,570
		支援金分	163,899,764		2.46	7,957	5,716
		介護分	63,824,430		2.10	8,953	4,130

平成30年度 福島県国民健康保険事業費納付金及び標準保険料率【算定結果】

平成30年2月15日

no	市町村	区分	国保事業費納付金(確定dfinal)(円)		市町村標準保険料率(3方式)		
			区分別	合計	所得割率(%)	均等割額(円)	平等割額(円)
14	桑折町	医療分	195,472,057	306,367,932	5.78	18,843	13,536
		支援金分	85,762,247		2.87	9,286	6,670
		介護分	25,133,628		2.11	9,023	4,162
15	国見町	医療分	201,241,875	297,700,679	6.12	19,960	14,338
		支援金分	71,859,547		2.66	8,614	6,188
		介護分	24,599,257		2.46	10,485	4,837
16	川俣町	医療分	264,280,607	393,174,920	6.94	22,648	16,269
		支援金分	94,947,381		2.56	8,289	5,954
		介護分	33,946,932		2.21	9,418	4,345
17	大玉村	医療分	167,366,175	245,021,846	7.47	24,352	17,493
		支援金分	59,076,130		2.87	9,290	6,673
		介護分	18,579,541		1.99	8,508	3,925
18	鏡石町	医療分	206,563,394	315,079,722	5.94	19,365	13,911
		支援金分	81,583,804		2.59	8,395	6,030
		介護分	26,932,524		1.86	7,934	3,660
19	天栄村	医療分	82,086,772	135,016,833	5.45	17,778	12,771
		支援金分	39,316,130		2.66	8,623	6,195
		介護分	13,613,931		1.98	8,441	3,894
20	下郷町	医療分	136,223,703	192,151,615	7.85	25,600	18,390
		支援金分	40,493,130		2.59	8,391	6,028
		介護分	15,434,782		1.96	8,360	3,857
21	檜枝岐村	医療分	17,341,251	24,598,915	1.60	5,211	3,743
		支援金分	4,973,688		2.72	8,829	6,342
		介護分	2,283,976		2.32	9,905	4,569
22	只見町	医療分	76,867,462	116,309,261	5.75	18,747	13,467
		支援金分	29,140,930		2.94	9,519	6,838
		介護分	10,300,869		2.36	10,072	4,647
23	北塩原村	医療分	60,220,129	89,451,428	4.93	16,082	11,552
		支援金分	20,854,666		2.51	8,142	5,849
		介護分	8,376,633		1.87	7,963	3,673
24	西会津町	医療分	132,838,543	202,840,035	5.84	19,039	13,677
		支援金分	49,619,187		2.69	8,703	6,252
		介護分	20,382,305		2.37	10,101	4,660
25	磐梯町	医療分	77,323,955	106,994,630	7.03	22,930	16,472
		支援金分	22,436,246		2.55	8,259	5,933
		介護分	7,234,429		2.12	9,061	4,180
26	猪苗代町	医療分	259,988,052	379,511,714	6.51	21,229	15,250
		支援金分	88,225,197		2.42	7,838	5,631
		介護分	31,298,465		1.96	8,355	3,855
27	会津坂下町	医療分	315,992,633	464,272,931	6.94	22,632	16,258
		支援金分	104,297,033		2.42	7,856	5,644
		介護分	43,983,265		2.31	9,856	4,547
28	湯川村	医療分	57,765,211	90,450,974	6.34	20,666	14,846
		支援金分	24,233,415		2.81	9,090	6,530
		介護分	8,452,348		2.19	9,334	4,306
29	柳津町	医療分	71,491,469	99,486,674	5.32	17,349	12,463
		支援金分	20,539,700		2.38	7,714	5,541
		介護分	7,455,505		1.87	7,989	3,685

平成30年度 福島県国民健康保険事業費納付金及び標準保険料率【算定結果】

平成30年2月15日

no	市町村	区分	国保事業費納付金(確定dfinal)(円)		市町村標準保険料率(3方式)		
			区分別	合計	所得割率(%)	均等割額(円)	平等割額(円)
30	三島町	医療分	39,418,339	51,666,828	7.14	23,295	16,734
		支援金分	9,969,106		2.51	8,122	5,834
		介護分	2,279,383		1.63	6,975	3,218
31	金山町	医療分	62,816,246	80,129,381	7.00	22,842	16,409
		支援金分	13,551,261		2.31	7,484	5,376
		介護分	3,761,874		1.52	6,500	2,999
32	昭和村	医療分	33,944,478	49,146,600	4.84	15,802	11,351
		支援金分	10,884,940		2.47	8,018	5,760
		介護分	4,317,182		2.33	9,961	4,595
33	西郷村	医療分	307,139,301	474,883,087	5.52	18,009	12,937
		支援金分	121,448,814		2.59	8,391	6,028
		介護分	46,294,972		2.24	9,553	4,407
34	泉崎村	医療分	132,439,675	187,791,896	6.84	22,309	16,025
		支援金分	42,005,647		2.62	8,493	6,101
		介護分	13,346,574		1.89	8,068	3,722
35	中島村	医療分	108,558,044	164,189,948	6.21	20,244	14,543
		支援金分	39,586,936		2.63	8,513	6,116
		介護分	16,044,968		2.18	9,300	4,290
36	矢吹町	医療分	330,849,574	489,962,715	5.69	18,565	13,336
		支援金分	116,963,925		2.53	8,203	5,892
		介護分	42,149,216		1.81	7,724	3,563
37	棚倉町	医療分	223,584,677	331,308,097	5.27	17,191	12,349
		支援金分	78,149,943		2.41	7,802	5,605
		介護分	29,573,477		1.80	7,677	3,541
38	矢祭町	医療分	104,953,129	156,379,145	5.95	19,395	13,932
		支援金分	37,645,580		2.56	8,289	5,955
		介護分	13,780,436		1.81	7,725	3,564
39	塙町	医療分	200,234,431	283,698,904	6.28	20,471	14,706
		支援金分	56,768,035		2.17	7,046	5,061
		介護分	26,696,438		1.95	8,341	3,848
40	鮫川村	医療分	72,134,412	112,652,589	5.93	19,358	13,906
		支援金分	28,250,951		2.78	9,013	6,475
		介護分	12,267,226		2.31	9,863	4,550
41	古殿町	医療分	96,375,269	151,808,179	6.58	21,454	15,411
		支援金分	37,898,424		2.41	7,794	5,599
		介護分	17,534,486		2.18	9,289	4,285
42	石川町	医療分	313,492,424	438,632,960	6.65	21,703	15,591
		支援金分	91,736,978		2.40	7,793	5,598
		介護分	33,403,558		1.74	7,426	3,426
43	玉川村	医療分	117,144,400	174,552,877	5.57	18,175	13,056
		支援金分	41,397,097		2.43	7,871	5,654
		介護分	16,011,380		1.90	8,097	3,735
44	平田村	医療分	135,491,130	193,367,917	6.16	20,081	14,426
		支援金分	39,371,295		2.30	7,457	5,357
		介護分	18,505,492		2.01	8,576	3,956
45	浅川町	医療分	126,113,861	174,994,736	5.75	18,754	13,472
		支援金分	35,420,626		2.21	7,157	5,141
		介護分	13,460,249		1.72	7,325	3,379

平成30年度 福島県国民健康保険事業費納付金及び標準保険料率【算定結果】

平成30年2月15日

no	市町村	区分	国保事業費納付金(確定dfinal)(円)		市町村標準保険料率(3方式)		
			区分別	合計	所得割率(%)	均等割額(円)	平等割額(円)
46	三春町	医療分	288,286,460	426,381,713	6.23	20,309	14,589
		支援金分	103,956,198		2.66	8,624	6,195
		介護分	34,139,055		1.92	8,184	3,775
47	小野町	医療分	228,734,677	314,454,558	6.61	21,551	15,481
		支援金分	60,801,410		2.25	7,302	5,246
		介護分	24,918,471		1.87	7,982	3,682
48	広野町	医療分	131,492,853	178,232,670	7.52	24,531	17,622
		支援金分	34,888,648		2.58	8,375	6,016
		介護分	11,851,169		1.91	8,139	3,755
49	楢葉町	医療分	245,606,794	344,708,158	7.94	25,902	18,606
		支援金分	72,660,387		2.79	9,054	6,504
		介護分	26,440,977		2.28	9,749	4,497
50	富岡町	医療分	378,860,141	557,416,345	6.93	22,600	16,235
		支援金分	128,728,339		2.75	8,914	6,403
		介護分	49,827,865		2.28	9,731	4,489
51	川内村	医療分	81,924,230	117,681,695	6.06	19,761	14,195
		支援金分	25,577,159		2.84	9,198	6,608
		介護分	10,180,306		2.28	9,720	4,484
52	大熊町	医療分	309,551,543	452,138,369	8.11	26,463	19,010
		支援金分	101,329,996		2.80	9,080	6,523
		介護分	41,256,830		2.30	9,826	4,533
53	双葉町	医療分	212,111,516	303,417,651	8.88	28,977	20,816
		支援金分	64,654,563		2.91	9,426	6,771
		介護分	26,651,572		2.54	10,859	5,010
54	浪江町	医療分	584,707,902	853,111,844	7.23	23,591	16,947
		支援金分	186,338,684		2.76	8,950	6,430
		介護分	82,065,258		2.36	10,081	4,651
55	葛尾村	医療分	43,598,521	60,115,739	4.30	14,031	10,079
		支援金分	11,207,030		1.61	5,204	3,739
		介護分	5,310,188		1.62	6,915	3,190
56	新地町	医療分	170,428,187	249,690,006	7.06	23,021	16,537
		支援金分	56,896,529		2.64	8,567	6,154
		介護分	22,365,290		2.40	10,228	4,718
57	飯舘村	医療分	171,047,941	254,945,035	5.74	18,736	13,459
		支援金分	61,885,079		2.43	7,878	5,659
		介護分	22,012,015		1.69	7,194	3,319
58	会津美里町	医療分	377,632,043	567,152,282	5.86	19,126	13,739
		支援金分	142,421,726		2.65	8,573	6,158
		介護分	47,098,513		1.98	8,435	3,891
59	南会津町	医療分	318,083,877	463,892,227	6.76	22,057	15,845
		支援金分	102,939,613		2.50	8,111	5,826
		介護分	42,868,737		2.37	10,100	4,660