福　島　県　水　産　要　覧

令和８年３月

福島県農林水産部水産課編

目　　次

ページ

福島県全図 …… 1

Ⅰ　水産の概要 …… 2

1　海面漁業 …… 3

2　内水面漁業 …… 6

3　水産加工 …… 7

4　漁船用燃油価格 …… 8

（1）　昭和50年から令和6年12月まで（全漁連：京浜地区重油価格） …… 8

（2）　平成24年1月以降の推移 …… 8

Ⅱ　海面漁業・養殖業 …… 10

1　経営体 …… 11

（1）　地区別・階層別経営体数 …… 11

（2）　主とする漁業種類別・規模別経営体数 …… 13

（3）　経営組織別経営体数 …… 15

（4）　性別男子年齢区分別漁業就業者数 …… 16

（5）　沿岸漁業新規就業者数（沖合底びき網漁業を含む） …… 16

2　漁業生産 …… 17

（1）　漁業・養殖業生産量及び生産額 …… 17

（2）　養殖業収獲量(暦年) …… 17

（3）　養殖業生産額(暦年) …… 17

（4）　県内水揚状況(属地) …… 18

①　年別水揚状況

②　漁業協同組合別水揚状況

③　沿岸漁業による年別水揚状況

④　主要魚種の水揚数量

⑤　主要魚種の水揚金額

⑥　主要魚種の平均価格

（5）　年別魚種別水揚げ数量順位 …… 22

（6）　年別魚種別水揚げ金額順位 …… 23

（7）　福島県海面漁業の全国的地位 …… 24

３ 漁船 …… 25
（1）トン数階層別登録漁船数(海水動力漁船) …… 25
（2）船質別登録漁船数(海水動力漁船) …… 25
（3）船令別船種別漁船数 …… 25
４ 漁業根拠地 …… 26
漁港･港湾の種類 …… 26

Ⅲ 沿岸漁業振興 …… 28
１ 沿岸漁業構造改善事業実績 …… 29
（1）施設復旧支援事業等 …… 29
① 施設復旧支援事業
② 水産業共同利用施設災害復旧事業
③ 水産業強化支援事業
④ 東日本大震災復興交付金の活用による市場施設の復旧状況
（2）増養殖場造成改良事業 …… 33
２ 沿岸漁場整備開発事業等実績 …… 35
３ 水産種苗移植放流事業実績 …… 39
（1）天然種苗移植事業 …… 39
① アサリ（松川浦）
（2）人工種苗放流実績 …… 40
① 魚種別放流実績
② アワビ人工種苗放流実績
③ ウニ人工種苗放流実績
（3）(公財)福島県栽培漁業協会種苗生産実績 …… 41
４ 共同利用漁船等復旧支援対策事業（平成23年度～） …… 42
５ 新型コロナウイルス感染症・物価高騰対策事業の概要 …… 43

Ⅳ 漁業制度 …… 44
１ 漁業権連絡図 …… 45
（1）区画漁業権漁場連絡図（松川浦） …… 45
（2）共同漁業権漁場連絡図 …… 45
２ 海面漁業権内容 …… 46
（1）海面漁業権免許件数 …… 46
（2）共同漁業権 …… 46

（3） 区画漁業権 …… 47
3 内水面漁業権内容 …… 47
（1） 内水面共同漁業権漁場図 …… 47
（2） 内水面漁業権免許件数 …… 48
（3） 内水面共同漁業権 …… 48
（4） 内水面区画漁業権 …… 49
（5） 令和7年度目標増殖量一覧表 …… 51
4 漁業許可等 …… 53
（1） 農林水産大臣許可漁業等(漁業協同組合・支所別許可件数) …… 53
（2） 知事許可漁業(漁業協同組合・支所別許可件数) …… 55
（3） 福島・茨城相互入会漁業（漁業協同組合・支所別許可件数） …… 57
（4） 福島海区漁業調整委員会承認漁業（漁業協同組合・支所別・他県船承認件数） 58
（5） 広域漁業調整委員会承認漁業（承認者数・承認証発行） …… 59
（6） 遊漁船業（登録件数・隻数） …… 59

Ⅴ 内水面漁業・養殖業 …… 60
1 内水面漁業 …… 61
（1） 魚種別漁獲量 …… 61
（2） 内水面漁業協同組合の遊漁承認証発行数 …… 62
2 内水面養殖業 …… 62
（1） 魚種別収獲量 …… 62
（2） 魚種別経営体数 …… 62
3 魚族放流事業 …… 63
（1） さけ人工ふ化放流事業 …… 63
（2） さけ人工ふ化放流事業の成果 …… 65
（3） 組合別･魚種別増殖実績（令和5年度） …… 67
（4） 渓流魚等増殖事業実績（令和5年度） …… 69
4 その他 …… 70
（1） 持続的養殖生産確保法第2条に基づく特定疾病の発生状況 …… 70
（2） 外来魚拡散防止対策事業実績 …… 71
（3） カワウ被害防止対策事業実績等 …… 72
① カワウ生息状況の推移（夏季調査）
② カワウ捕獲実績

Ⅵ 漁業担い手等対策 …… 74
1 漁業担い手対策事業 …… 75
2 漁業再開ステップアップ事業 …… 76
3 漁業担い手「心のふれあい」促進事業 …… 77
4 漁業復興担い手確保支援事業 …… 81
5 福島県次世代漁業人材育成確保支援事業 …… 82
6 福島県水産業復興加速化総合対策事業 …… 83

Ⅶ 水産流通・加工 …… 84
1 営んだ加工種類別延べ工場数（水産加工場） …… 85
2 加工種類別生産量（水産加工場） …… 85
3 水産物産地地方卸売市場 …… 86
4 水産加工原料等安定確保支援事業 …… 87
5 高鮮度・高品質化流通設備・機器整備支援事業
（福島県産水産物競争力強化支援事業） …… 88
6 水産物産地市場感染症対策事業 …… 89
7 水産物促進緊急対策事業
（県産水産物学校給食提供推進事業） …… 90
8 福島県水産業復興加速化総合対策事業 …… 91

Ⅷ 水産業団体 …… 94
1 概況 …… 96
（1） 組合数の推移 …… 96
（2） 沿海漁業協同組合の組織状況 …… 97
① 出資組合(6組合)
② 非出資組合(1組合)
（3） 内水面漁業協同組合の組織状況 …… 99
① 出資組合(17組合)
② 非出資組合(8組合)
（4） 水産加工業協同組合の組織状況 …… 101
（5） 漁業生産組合の組織状況 …… 101
（6） 漁業協同組合連合会の組織状況 …… 101
（7） 漁業共済組合等の組織状況 …… 101
（8） 鮭増殖組合の組織状況 …… 101

２ 沿海出資漁業協同組合の概況 …… 103
（1） 組合員 …… 103
（2） 役員数 …… 103
（3） 職員数 …… 104
（4） 組合別事業実施状況 …… 104
（5） 信用事業 …… 105
（6） 購買事業 …… 105
（7） 販売事業 …… 106
（8） 製氷、冷凍・冷蔵事業 …… 106
（9） 貸借対照表 …… 107
① 資産
② 負債及び純資産
（10） 損益計算書 …… 109
① 損益状況
② 当期利益、主要事業経常利益
３ 水産金融 …… 110
年度別融資額 …… 110

Ⅸ 福島県水産関係機関 …… 112
（1） 水産行政機関 …… 113
① 組織図
② 水産行政機関の概要
③ 主な船舶の概要
（2） 福島県水産業振興審議会委員名簿 …… 115
（3） 第23期福島海区漁業調整委員会委員名簿 …… 116
（4） 第22期福島県内水面漁場管理委員会委員名簿 …… 117
（5） 沿海市町名簿 …… 117
（6） 福島県水産関係任意組合及び協議会等名簿 …… 118
（7） 電話・ファックス番号一覧 …… 119

［ 利用上の留意事項 ］

・本要覧は、令和7年度末時点で入手可能な資料を取りまとめたものである。
・統計の数値については、四捨五入による表示のため、一部合計と内訳が一致しない場合がある。
・秘密保護上、統計数値を公表できないものについては「X」表示としている。

福　島　県　全　図

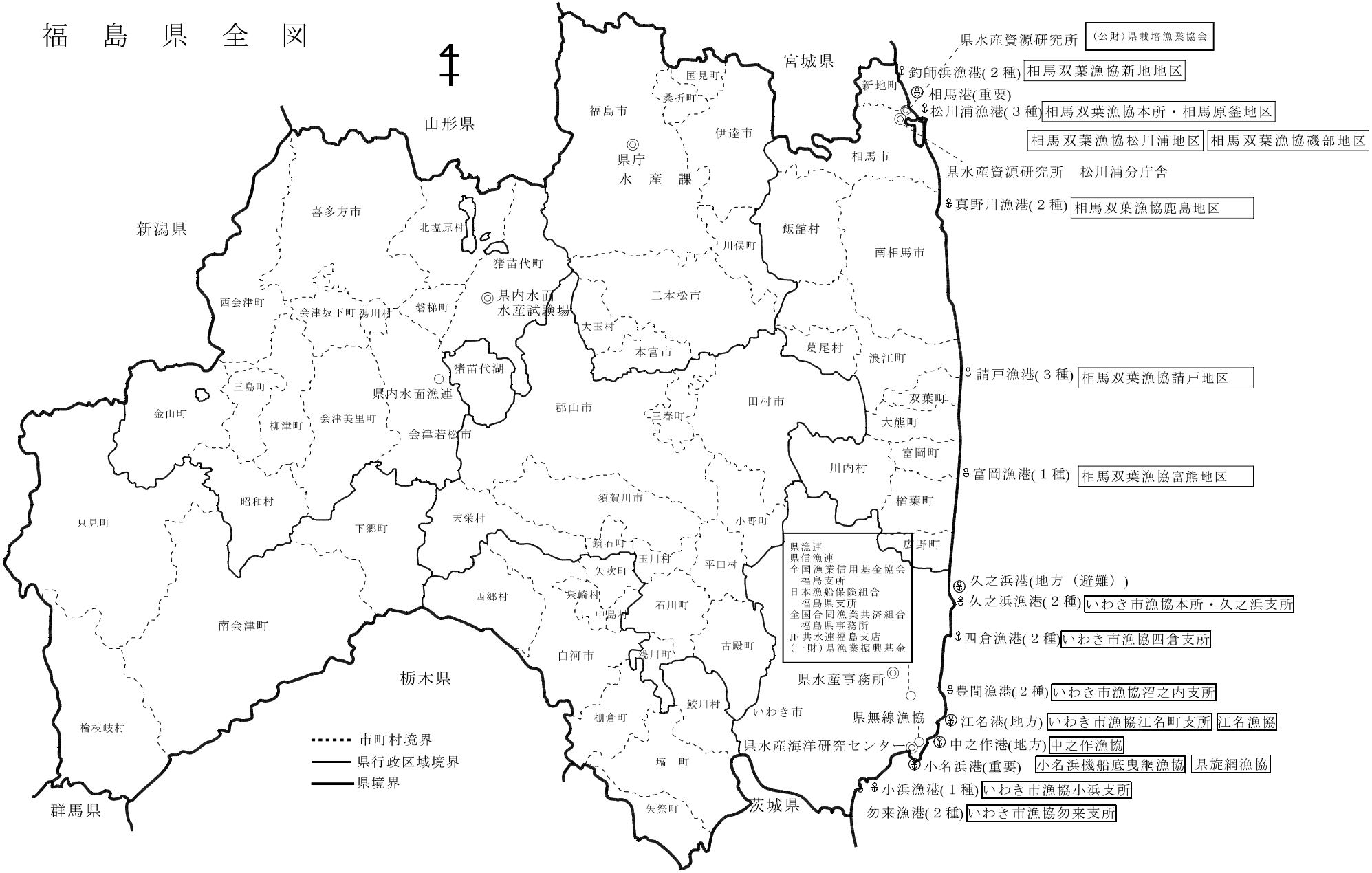
山形県
新潟県
宮城県
栃木県
群馬県
茨城県
県庁
水　産　課
県内水面
水産試験場
県内水面漁連
県水産事務所
県水産資源研究所
（公財）県栽培漁業協会
県水産資源研究所　松川浦分庁舎
県水産海洋研究センター
県無線漁協
釣師浜漁港(２種)
相馬双葉漁協新地地区
相馬港(重要)
松川浦漁港(３種)
相馬双葉漁協本所・相馬原釜地区
相馬双葉漁協松川浦地区
相馬双葉漁協磯部地区
真野川漁港(２種)
相馬双葉漁協鹿島地区
請戸漁港(３種)
相馬双葉漁協請戸地区
富岡漁港(１種)
相馬双葉漁協富熊地区
久之浜港(地方（避難）)
久之浜漁港(２種)
いわき市漁協本所・久之浜支所
四倉漁港(２種)
いわき市漁協四倉支所
豊間漁港(２種)
いわき市漁協沼之内支所
江名港(地方)
いわき市漁協江名町支所
江名漁協
中之作港(地方)
中之作漁協
小名浜港(重要)
小名浜機船底曳網漁協
県旋網漁協
小浜漁港(１種)
いわき市漁協小浜支所
勿来漁港(２種)
いわき市漁協勿来支所
県漁連
県信漁連
全国漁業信用基金協会
福島支所
日本漁船保険組合
福島県支所
全国合同漁業共済組合
福島県事務所
JF 共水連福島支店
（一財）県漁業振興基金
福島市
国見町
桑折町
伊達市
相馬市
新地町
飯舘村
川俣町
南相馬市
喜多方市
北塩原村
猪苗代町
西会津町
会津坂下町
湯川村
磐梯町
二本松市
大玉村
本宮市
葛尾村
浪江町
猪苗代湖
三島町
金山町
柳津町
会津美里町
会津若松市
郡山市
三春町
田村市
双葉町
大熊町
富岡町
川内村
楢葉町
昭和村
只見町
下郷町
天栄村
須賀川市
小野町
広野町
鏡石町
玉川村
平田村
矢吹町
泉崎村
西郷村
中島村
石川町
古殿町
南会津町
白河市
浅川町
鮫川村
棚倉町
いわき市
檜枝岐村
塙　町
矢祭町
市町村境界
県行政区域境界
県境界

Ⅰ　水　産　の　概　要

1 海面漁業

○ 経　　営　　体　　数

令和5年の経営体数は、421経営体

海面養殖業	56 経営体	(13.3%)
上記以外の沿岸漁業	327 経営体	(77.7%)
沖合漁業	37 経営体	(8.8%)
遠洋漁業	1 経営体	(0.2%)

（企画調整部統計課編「2023年漁業センサス結果報告書」）

○　漁　　船　　隻　　数

令和7年12月末現在の漁船隻数は、732隻

5トン未満	493 隻	(67.3%)
5～9.9トン	152 隻	(20.8%)
10～99トン	64 隻	(8.7%)
100トン以上	23 隻	(3.1%)

（水産事務所資料）

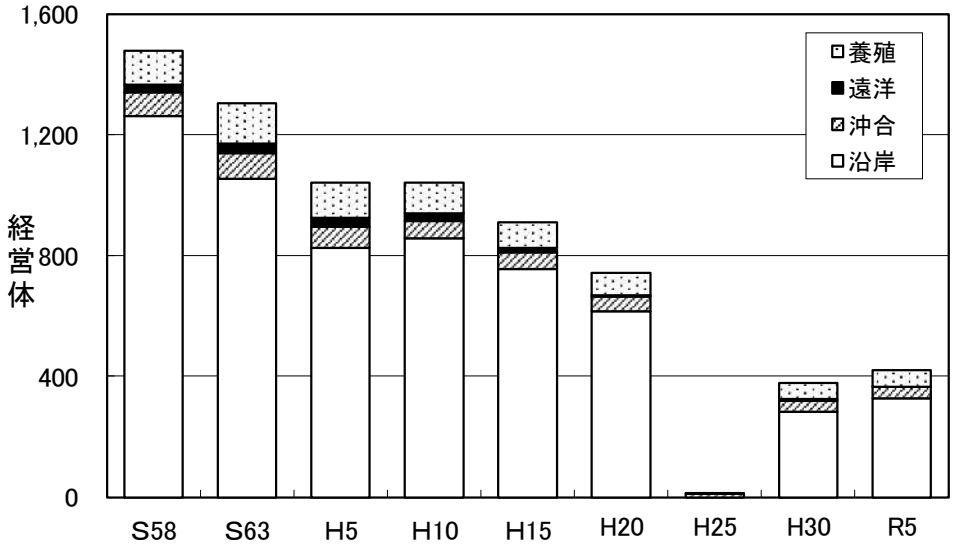

経営体数の推移

（農林水産省資料（漁業センサス））
（企画調整部統計課編「2023年漁業センサス結果報告書」）

○ 漁 業 生 産 （ 属 人 ）

令和6年の属人漁業生産量は、54千トン（前年より3.6千トン減少）

（農林水産省資料）

※例年、遠洋漁業、沖合漁業、沿岸漁業別で生産量を計上していたが、令和4年以降は各漁業において未公表値が含まれることから、合計値のみの記載とした。

令和6年の海面漁業生産額（属人）は120億円（前年より9.7億円増加）

（農林水産省資料　海面養殖業 のり類16.2千万円を含む）

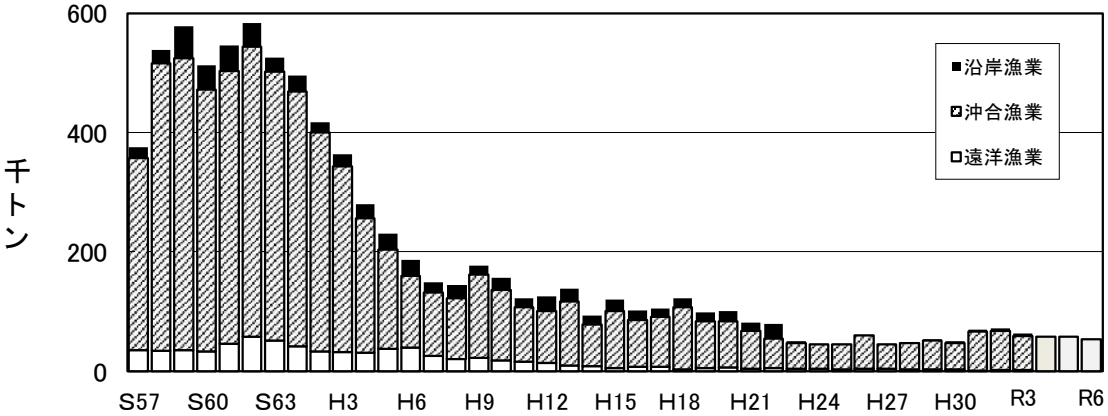

海面漁業生産量の推移

（農林水産省資料）

※令和4年度以降は、沿岸、沖合、遠洋漁業の合算値を記載した。

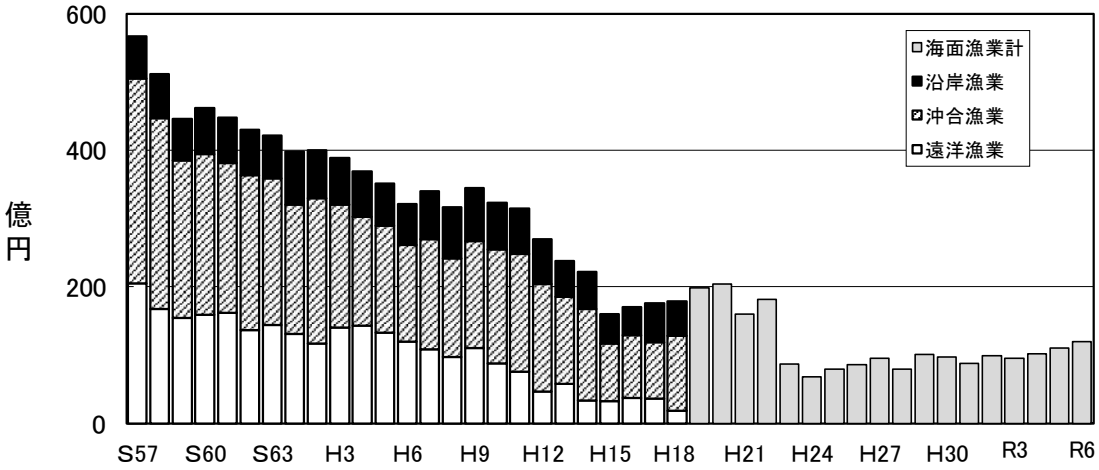

海面漁業生産金額の推移

（農林水産省資料）

○ 漁 業 生 産 （ 属 地 ）（震災後の試験操業によるものは除く）

令和7年の属地水揚量は、12.7千トン（前年より2.3千トン増加）

漁業別水揚量は、

遠洋漁業	0.1千トン
沖合漁業※1	9.0千トン
沿岸漁業※2	3.4千トン
海面養殖業※2	0.2千トン

令和7年の属地水揚金額は、50.2億円（前年より8.6億円増加）

漁業別水揚金額は、

遠洋漁業	0.5億円
沖合漁業※1	21.6億円
沿岸漁業※2	26.8億円
海面養殖業※2	1.3億円

※1 属人統計と比較できるよう、沖合底びき網漁業は沖合漁業に含めた。

※2 令和3年4月以降は試験操業が終了したことから、本格操業に向けた移行操業分の水揚げを含めた。

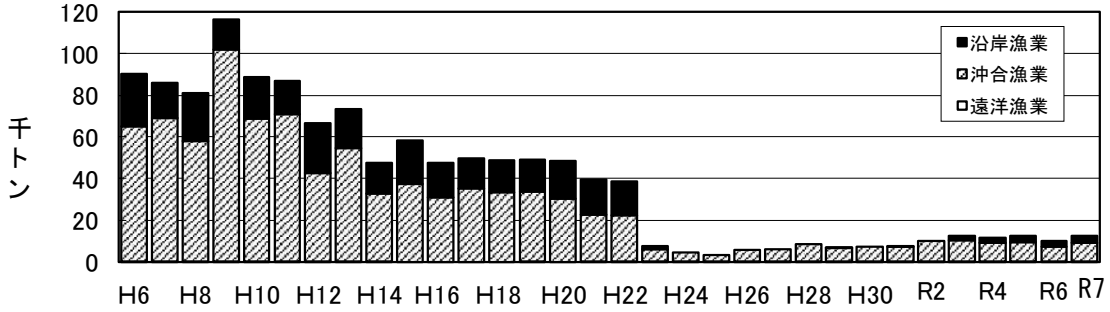

属地水揚量の推移（福島県水産課資料）

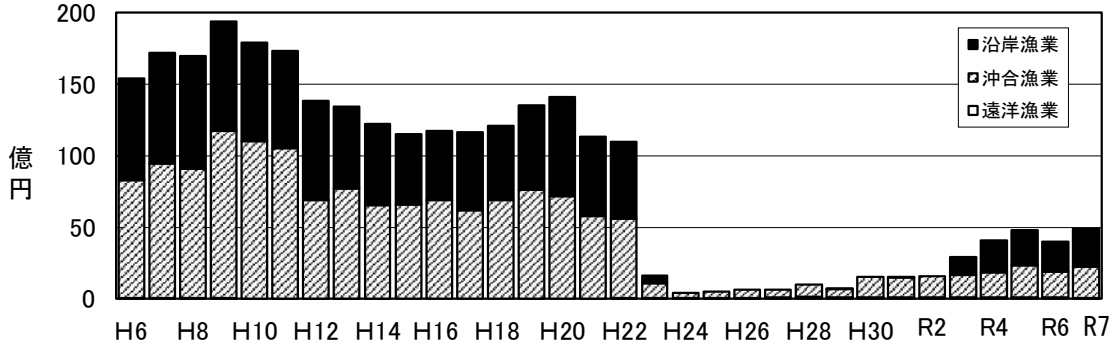

属地水揚金額の推移（福島県水産課資料）

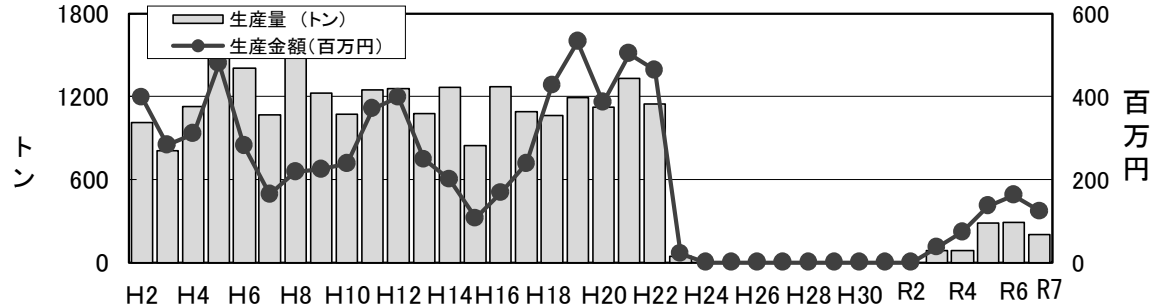

松川浦アオノリ生産量・金額の推移（福島県水産課資料）

2 内水面漁業

○ 漁 業 生 産 量

令和6年の漁業生産量は、ほとんどがあゆ及びさけ・ます類である

あゆ	2トン（前年と同等）	総生産量の66%
さけ・ます類	1トン（前年と同等）	総生産量の33%

（農林水産省資料）

○ 養 殖 業 生 産 量

令和6年の養殖業生産量は963トン（前年より92トン減少）

魚種別の生産量は.

コイ	580トン（前年値非公表）	総生産量の60.2%
ニジマス	268トン（前年より48トン減）	総生産量の27.8%
その他マス類	101トン（前年より5トン減）	総生産量の10.5%
その他	14トン	総生産量の1.5%

※平成15年から17年は、ニジマス、イワナ、ヤマメをその他として統合している。

※平成18年、19年、21年は、その他をニジマスとその他マス類、その他に分別している。

※平成20年はその他マス類、アユをその他として統合している。

※令和4年、令和6年はアユ、ウナギを、令和5年はコイ、アユ、ウナギをその他として統合している。

（農林水産省資料）

○ サ ケ の 放 流 事 業

令和6年度のサケ稚魚放流数は、493千尾（前年度より4,687千尾減少）
河川捕獲親魚数は、0.4千尾（前年度と同等）

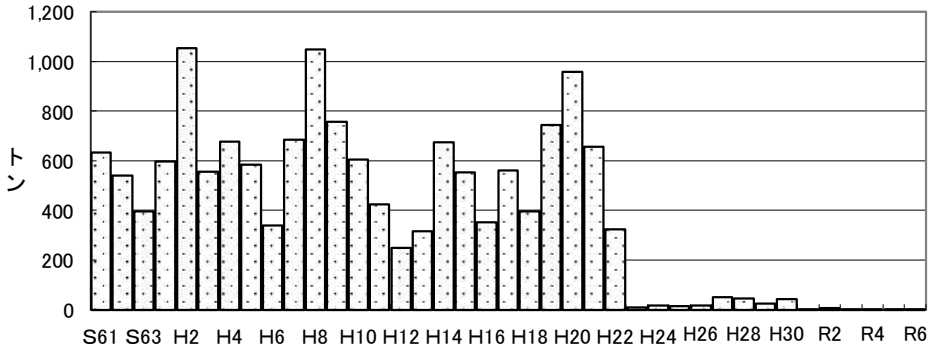

内水面漁業生産量の推移（サケ）
（福島県水産課資料）

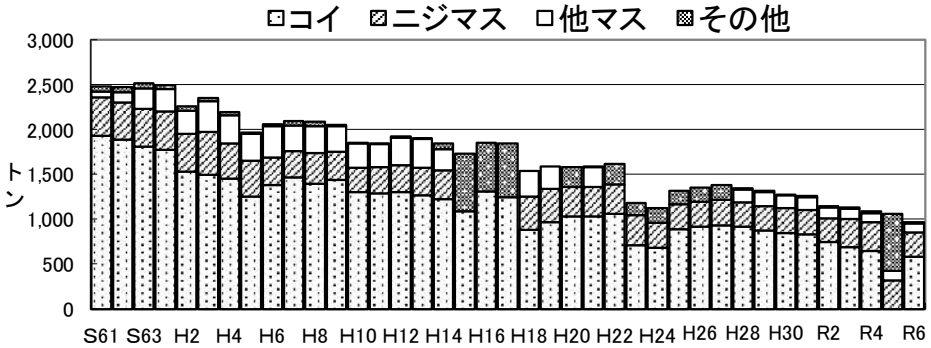

内水面養殖業生産量の推移

3 水産加工

○経営体数

令和5年水産加工場

営んだ主な加工種類別工場数

ねり製品	14	(12.3%)
塩干品	33	(28.9%)
生鮮冷凍水産物	19	(16.7%)
煮干し品	12	(10.5%)
その他	36	(31.6%)
計	114	−

農林水産省資料　令和5年漁業センサス、水産物流通調査（水産加工統計調査）

○生 産 量

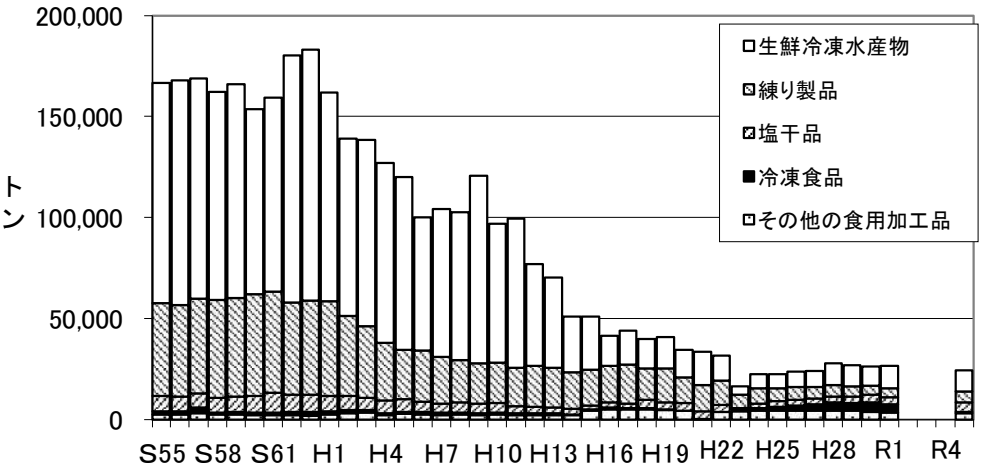

主な加工種類別生産量（水産加工場）の推移

農林水産省資料　令和5年漁業センサス、水産物流通調査（水産加工統計調査）

注：水産物流通調査（水産加工統計調査）については、令和2年から主産県調査に変更となり、主産県以外の都道府県の生産量は不明なことから当該調査によるものは掲載していない。

4 漁船用燃油価格

（1）昭和50年から令和7年12月まで
（全漁連：京浜地区重油価格）

A重油価格の推移

注1　H2までは焼津、H3以降は京浜地区の全漁連価格を参照している。
注2　H16までは1月の価格、H17以降は毎月の価格変動を反映している。

（2）平成25年1月以降の推移

重油価格（円/kℓ）

月＼年	平成25年	平成26年	平成27年	平成28年	平成29年	平成30年	令和元年	令和2年	令和3年	令和4年	令和5年	令和6年	令和7年
1月	90,100	102,500	81,000	64,000	70,100	78,600	79,600	87,600	72,600	84,900	87,900	94,000	97,500
2月	93,100	101,500	71,000	57,500	71,600	82,600	82,600	85,600	75,600	95,400	86,400	92,000	100,100
3月	97,600	100,500	75,500	56,000	72,600	80,100	86,100	81,100	81,100	99,900	87,000	93,100	103,500
4月	96,600	101,500	75,000	57,500	72,600	81,100	87,600	63,100	84,100	93,300	90,880	96,100	107,500
5月	94,800	101,500	77,000	59,100	72,600	84,600	91,100	55,600	84,100	88,300	88,900	94,800	102,600
6月	93,800	101,500	80,000	62,600	71,600	90,100	89,100	60,100	86,600	89,300	90,000	96,200	94,100
7月	92,800	105,200	79,000	63,600	69,100	89,100	84,600	65,100	91,100	91,800	94,500	98,100	101,800
8月	92,800	103,700	74,000	62,600	70,100	88,600	83,600	70,600	91,100	88,800	99,500	92,600	100,800
9月	92,800	101,700	68,500	62,600	70,100	88,600	80,600	71,100	88,600	87,800	106,100	93,600	101,000
10月	100,300	100,200	67,500	61,600	72,100	92,600	84,600	68,600	93,100	86,700	92,800	95,600	102,100
11月	98,800	94,500	67,500	64,600	74,600	94,100	82,600	67,600	101,100	84,900	89,000	94,100	99,600
12月	98,800	92,500	68,500	64,600	78,600	85,100	84,600	68,600	99,100	88,800	93,200	95,900	99,600

（資料：水産庁、県漁連）

Ⅱ　海面漁業・養殖業

1 経 営 体

（1） 地区別・階層別経営体数

区分 / 年次 / 地区	総数	浅海養殖		浅海養殖小計	漁船非使用	地びき網	定置漁業		漁		
		のり	その他				小型	大型	無動力船のみ	船外機付漁船	動～1トン
S58	1,477	101	11	112	5	8	10	2	14		367
S63	1,304	107	26	133	14	−	9	1	5		251
H5	1,141	105	12	117	13	−	9	1	2		180
H10	1,040	90	8	98	6	−	9	−	−		174
H15	909	80	3	83	9	−	4	−	−		140
H20	743	69	6	75	7	−	4	−	5	87	18
H25	14	−	−	−	−	−	−	−	−	−	−
H30	377	53	−	53	6	−	−	−	−	36	1
R5	421	56	−	56	1	−	−	−	−	14	6

（農林水産省資料（漁業センサス））

（企画調整部統計課編「2023年漁業センサス結果報告書」）

単位:経営体

船使用			沿岸漁業	動力漁船使用						沖合遠洋漁業
力船			小計	10～30トン	30～100トン	100～200トン	200～500トン	500～1,000トン	1,000トン以上	小計
1～3トン	3～5トン	5～10トン								
159	408	220	1,193	94	31	6	23	13	5	172
111	405	225	1,021	74	13	20	25	9	9	150
89	388	218	900	68	12	12	13	11	8	124
82	359	196	826	66	11	9	12	10	6	114
59	319	193	724	67	11	9	3	5	5	100
33	260	175	589	56	10	6	1	3	3	79
	－	－	－	1	1	4	1	5	2	14
15	98	109	265	41	7	3	4	1	3	59
27	138	129	315	39	4	3	1	－	3	50

（2） 主とする漁業種類別・規模別経営体数

区分	S63	H5	H10	H15	H20	H25	H30	R5	漁船非使用	無動力船	船外機付漁船	1トン未満	1～3トン	3～5トン
S58									5	14		367	159	408
S63	1,304								14	5		251	111	405
H5		1,141							13	2		180	89	388
H10			1,040						6	－		174	82	359
H15				909					9	－		140	59	319
H20					743				7	5	87	18	33	260
H25						14			－	－	－	－	－	－
H30							377		6	－	36	1	15	98
R5								**421**	**1**	**－**	**14**	**6**	**27**	**138**
遠洋底びき網	－	－	－	－	－	－	－	**－**	－	－	－	－	－	－
沖合底びき網	47	47	45	43	39	2	31	**31**	－	－	－	－	－	－
小型底びき網	143	136	126	123	81	－	26	**30**	－	－	－	－	－	9
大中型まき網	3	2	2	1	2	2	2	**2**	－	－	－	－	－	－
さんま棒受網	10	10	8	8	7	5	4	**4**	－	－	－	－	－	－
さけ・ます流し網	－	－	1	－	－	－	－	**－**	－	－	－	－	－	－
その他の刺し網	248	258	228	225	175	－	47	**145**	－	－	1	2	5	72
いか釣り	－	－	－	－	－	－	－	**－**	－	－	－	－	－	－
その他の釣り	68	36	37	33	51	－	31	**38**	－	－	6	1	13	10
まぐろはえなわ	10	10	10	8	5	5	5	**1**	－	－	－	－	－	－
その他のはえなわ	28	21	21	21	16	－	2	**7**	－	－	－	－	－	3
地びき網	－	－	－	－	－	－	－	**－**	－	－	－	－	－	－
ひき回し船びき網	100	69	104	102	163	－	110	**46**	－	－	－	－	－	17
大型定置網	－	－	－	－	－	－	－	**－**	－	－	－	－	－	－
小型定置網	4	4	4	4	4	－	－	**－**	－	－	－	－	－	－
採貝	26	35	37	37	46	－	42	**16**	－	－	6	3	4	2
採藻	3	－	－	－	※	※	※	**※**	※	※	※	※	※	※
その他の漁業	103	125	116	110	79	－	24	**21**	1	－	1	－	－	13
のり養殖	80	77	70	71	69	－	53	**56**	－	－	－	－	－	－
その他の養殖	5	2	3	3	6	－	－	**－**	－	－	－	－	－	－

（農林水産省資料（漁業センサス））

注1：「－」は事実のないもの。「X」は秘密保護上統計数値を公表しないもの。

注2：漁業種類別は、平成15年まで及び平成25年は主として営んだもの、平成20年は営んだもの全て、
平成30年以降は販売金額1位のもの

注3：※採貝に含む

単位:経営体

5～10トン	10～20トン	20～30トン	30～50トン	50～100トン	100～200トン	200～500トン	500～1,000トン	1,000トン以上	大型定置	小型定置	地びき網	海面養殖
220	89	5	4	27	6	23	13	5	2	10	8	112
225	69	5	6	7	20	25	9	9	1	9	－	133
218	64	4	11	1	12	13	11	8	1	9	－	117
196	65	1	11	－	9	12	10	6	－	9	－	100
193	66	1	11	－	9	3	5	5	－	4	－	85
175	54	2	10	－	6	1	3	3	－	4	－	75
－	1	－	1	－	4	1	5	2	－	－	－	－
109	41	－	7	－	3	4	1	3	－	－	－	53
129	**39**	**－**	**4**	**－**	**3**	**1**	**－**	**3**	**－**	**－**	**－**	**56**
－	－	－	－	－	－	－	－	－	－	－	－	－
－	27	－	4	－	－	－	－	－	－	－	－	－
12	9	－	－	－	－	－	－	－	－	－	－	－
－	－	－	－	－	－	－	－	2	－	－	－	－
－	－	－	－	－	3	1	－	－	－	－	－	－
－	－	－	－	－	－	－	－	－	－	－	－	－
65	－	－	－	－	－	－	－	－	－	－	－	－
－	－	－	－	－	－	－	－	－	－	－	－	－
6	2	－	－	－	－	－	－	－	－	－	－	－
－	－	－	－	－	－	－	－	1	－	－	－	－
4		－	－	－	－	－	－	－	－	－	－	－
－	－	－	－	－	－	－	－	－	－	－	－	－
28	1	－	－	－	－	－	－	－	－	－	－	－
－	－	－	－	－	－	－	－	－	－	－	－	－
－	－	－	－	－	－	－	－	－	－	－	－	－
1	－	－	－	－	－	－	－	－	－	－	－	－
※	※	※	※	※	※	※	※	※	※	※	※	※
6	－	－	－	－	－	－	－	－	－	－	－	－
－	－	－	－	－	－	－	－	－	－	－	－	56
－	－	－	－	－	－	－	－	－	－	－	－	－

（3） 経営組織別経営体数

単位:経営体

区分＼年次	H5	H10	H15	H20	H25	H30	R5
会社	42	36	25	19	14	14	10
漁業協同組合	2	4	4	3	−	−	−
漁業生産組合	−	1	−	−	−	−	−
共同経営	5	1	2	4	−	9	8
官公庁・学校・試験場	2	4	2	1	−	−	−
小計	51	46	33	27	14	23	18
個人経営体	1,090	994	876	716	−	354	403
計	1,141	1,040	909	743	14	377	421

（農林水産省資料（漁業センサス））

(4) 性別男子年齢区分別漁業就業者数

単位:人

区分 / 年次	計	男						女
		小計	15～24歳	25～39歳	40～59歳	60歳以上	うち 65歳以上	
58	4,177	4,009	294	1,080	2,211	424	190	168
63	3,391	3,235	179	830	1,757	469	211	156
平成5年	2,388	2,281	102	430	1,196	553	292	107
10	2,175	2,067	80	341	986	660	402	108
15	1,778	1,689	78	232	762	617	410	89
20	1,743	1,632	53	217	792	570	356	111
25	343	343	11	46	142	144	43	−
30	1,080	1,007	50	181	327	449	306	73
令和5年	1,074	1,019	61	178	282	498	353	55

(農林水産省資料(漁業センサス))

(5) 沿岸漁業新規就業者数(沖合底びき網漁業を含む)

単位:人

年度	沿岸漁業(沖合底びき網含む)				沖合漁業*	合計
	中学校卒業者	高校卒業者	その他	計		
H 4	1	5	9	15	−	−
5	2	5	7	14	−	−
6	3	4	9	16	−	−
7	1	6	6	13	−	−
8	1	6	2	9	−	−
9	3	3	9	15	−	−
10	2	8	3	13	−	−
11	1	2	15	18	−	−
12	3	4	11	18	−	−
13	2	4	18	24	−	−
14	1	8	8	17	−	−
15	1	6	21	28	−	−
16	−	3	14	17	−	−
17	1	6	6	13	−	−
18	1	3	5	9	−	−
19	−	5	10	15	−	−
20	1	1	7	9	2	14
21	1	3	8	12	2	26
22	−	−	−	4	−	4
23	−	−	−	3	−	3
24	−	−	−	5	2	7
25	−	−	−	4	4	8
26	−	−	−	2	0	2
27	−	−	−	2	0	2
28	0	2	8	10	2	12
29	1	2	8	11	13	24
30	2	5	7	14	2	16
31(R元)	0	4	5	9	1	10
2	0	8	9	17	1	18
3	2	0	6	8	4	12
4	0	0	17	17	5	22
5	−	−	−	26	4	30
6	−	−	−	27	2	29

(水産事務所聴き取り調査)

*:沖合漁業は平成20年度から調査

2 漁業生産

（1） 漁業・養殖業生産量及び生産額

単位：トン、百万円

区　　分	福島県							全国
	H22	R元	R2	R3	R4	R5	R6	R6
海面漁業・養殖業生産量	80,398	69,540	71,582	62,828	58,075	58,027	54,374	3,589,121
海面漁業漁獲量	78,939	69,415	71,505	62,660	57,900	57,742	54,083	2,786,195
遠洋漁業	5,015	1,201	2,358	1,795	X	X	X	289,287
沖合漁業	49,751	64,685	64,533	56,627	X	X	X	1,734,943
沿岸漁業	24,173	3,529	4,614	4,238	X	X	X	761,965
海面養殖業収獲量	1,459	125	77	168	175	285	291	802,927
内水面漁業・養殖業生産量	1,987	1,268	1,152	1,134	1,092	1,058	966	47,046
内水面漁業漁獲量	372	12	9	4	5	3	3	17,915
内水面養殖業収獲量	1,615	1,256	1,143	1,130	1,087	1,055	963	29,131
計	82,385	70,808	72,734	63,962	59,167	59,085	55,340	3,636,167
海面漁業・養殖業生産額	18,714	8,752	9,919	9,515	10,186	11,143	11,979	1,478,465
海面漁業生産額	18,181	8,698	9,888	9,444	10,113	11,007	11,817	889,390
海面養殖業生産額	533	54	31	71	74	136	162	589,075

（農林水産省資料）

（2） 養殖業収獲量（暦年）

単位：トン

区　　分	H22	H30	R元	R2	R3	R4	R5	R6
のり類	1,433	125	77	168	175	175	285	291
かき類	X	－	－	－	－	－	－	－

（農林水産省資料）

（3） 養殖業生産額（暦年）

単位：百万円

区　　分	H22	H30	R元	R2	R3	R4	R5	R6
のり類	463	13	54	31	71	74	136	162
かき類	X	－	－	－	－	－	－	－

（農林水産省資料）

（4） 県内水揚状況（属地）

① 年別水揚状況

単位：トン、百万円

項目＼年次	H22	H30	R元	R2	R3	R4	R5	R6	R7
水揚数量	38,657	5,889	5,912	7,908	12,413	12,136	12,520	10,061	12,445
水揚金額	10,959	796	730	838	2,917	4,075	4,765	3,987	4,888

（福島県水産課資料）

注：水揚数量、金額には試験操業によるものを含まない。

注：松川浦養殖分を含まない。

② 漁業協同組合別水揚状況

上段：水揚数量、下段：水揚金額　単位：トン、百万円

項目＼年次	H22	H30	R元	R2	R3	R4	R5	R6	R7
相馬双葉	18,533	－	－	－	2,922	4,263	5,072	4,854	5,388
	6,556	－	－	－	1,510	2,693	2,933	2,618	3,321
いわき市	4,433	－	－	－	663	951	1,082	1,311	1,480
	1,497	－	－	－	350	630	784	745	834
中之作	4,244	238	124	94	180	174	177	104	7
	1,117	87	64	19	37	32	55	36	5
小名浜底曳	11,447	5,651	5,788	7,813	8,648	6,748	6,188	3,792	5,570
	1,789	709	667	819	1,020	720	994	588	729
計	38,657	5,889	5,912	7,908	12,413	12,136	12,520	10,061	12,445
	10,959	796	730	838	2,917	4,075	4,765	3,987	4,888

（福島県水産課資料）

注：水揚数量、金額には試験操業によるものを含まない。

注：「0」はトン、百万円未満、「－」は皆無

注：松川浦養殖分を含まない。

③ 沿岸漁業（沖合底びき網を含む）による年別水揚状況（試験操業を含む）

ア 数量

単位：トン

組合＼年次	H24	H30	R元	R2	R3	R4	R5	R6	R7
小名浜機船底曳網漁業協同組合	－	143	170	164	180	171	163	155	116
いわき市漁業協同組合		586	682	782	871	951	1,082	1,311	1,480
相馬双葉漁業協同組合	122	3,281	2,789	3,645	3,994	4,481	5,399	5,174	5,615
計	122	4,010	3,641	4,591	5,045	5,603	6,644	6,640	7,212

（福島県水産課資料）

注：「－」は沿岸漁業未実施、数値はトン未満四捨五入

注：松川浦養殖分を含む。

イ 金額

単位：千円（税込）

組合＼年次	H24	H30	R元	R2	R3	R4	R5	R6	R7
小名浜機船底曳網漁業協同組合	－	81,108	84,067	76,444	70,974	75,520	87,464	75,536	75,234
いわき市漁業協同組合		319,402	399,986	396,629	448,654	629,674	783,697	744,908	833,793
相馬双葉漁業協同組合	－	1,879,097	1,531,819	1,628,582	1,961,931	2,792,781	3,094,465	2,798,014	3,458,092
計	－	2,279,607	2,015,873	2,101,655	2,481,560	3,497,976	3,965,626	3,618,458	4,367,118

（福島県水産課資料）

注：せり・入札による金額のみを記載
（平成29年3月以降、組合、漁業種類別に順次せり・入札開始。平成29年9月に全てせり・入札取引となった。）

注：松川浦養殖分を含む。

④ 主要魚種の水揚数量

単位:トン

魚種＼年次		平成22年	令和3年※	令和4年	令和5年	令和6年	令和7年
【マグロ類】		290	140	82	239	90	417
【カジキ類】		6	13	16	9	7	4
【カツオ類】		5,232	1,323	575	932	690	40
【サケ】		404	0	0	0	0	0
【イワシ類】		1,753	2,835	4,479	3,751	2,606	4,408
【サバ類】		2,290	4,391	1,701	1,806	861	488
【サンマ】		5,001	17	108	287	119	775
【タラ類】		1,412	11	135	26	23	7
【ヒラメ】		771	510	727	846	678	705
【カレイ類】	マガレイ	1,022	38	57	24	17	10
	イシガレイ	204	15	19	10	8	6
	マコガレイ	294	39	69	37	28	23
	その他	1,324	336	654	502	499	654
【スズキ】		195	170	263	109	207	209
【イカナゴ】	メロウド	5,968	0	0	0	0	0
	コウナゴ	1,862	0	0	0	0	0
【イワシシラス】		2,164	589	667	991	631	746
【メバル】		83	34	52	28	20	24
【アイナメ】		111	6	11	6	5	5
【その他魚類】		2,812	1,036	1,426	1,541	2,037	2,164
魚類小計		33,197	11,505	11,041	11,143	8,525	10,684
【エビ類】		27	7	10	13	18	22
【カニ類】		350	33	47	48	46	30
【イカ類】	スルメイカ	265	70	66	153	233	501
	アカイカ	0	0	0	0	0	0
	その他	683	187	165	401	286	210
【タコ類】		2,719	415	524	448	568	575
【ウニ類】		20	1	1	1	1	1
【オキアミ】		38	0	0	0	0	0
【貝類】	アワビ	24	2	1	1	1	1
	ホッキガイ	641	139	184	232	305	327
	その他	514	20	28	39	51	43
【その他】		178	34	68	41	27	52
魚類外小計		5,460	908	1,094	1,377	1,536	1,762
合計		38,657	12,413	12,136	12,520	10,061	12,445

（福島県水産課資料）　※水揚数量には試験操業によるものを含まない。

⑤ 主要魚種の水揚金額

単位:百万円

魚種＼年次		平成22年	令和3年※	令和4年	令和5年	令和6年	令和7年
【マグロ類】		154	94	74	120	65	184
【カジキ類】		2	4	7	3	3	2
【カツオ類】		1,558	264	159	311	165	15
【サケ】		104	0	0	0	0	0
【イワシ類】		90	125	180	259	222	256
【サバ類】		122	508	198	203	72	25
【サンマ】		460	7	68	109	52	217
【タラ類】		303	1	15	2	1	1
【ヒラメ】		754	409	689	827	681	745
【カレイ類】	マガレイ	408	17	25	13	9	6
	イシガレイ	142	7	10	7	5	5
	マコガレイ	255	31	32	21	14	23
	その他	656	122	230	196	174	201
【スズキ】		114	91	191	92	89	152
【イカナゴ】	メロウド	478	0	0	0	0	0
	コウナゴ	893	0	0	0	0	0
【イワシシラス】		699	182	495	673	229	658
【メバル】		113	32	47	36	27	29
【アイナメ】		113	6	11	8	7	8
【その他魚類】		1,311	486	832	892	1,067	1,106
魚類小計		8,729	2,388	3,262	3,773	2,883	3,633
【エビ類】		46	16	40	53	61	87
【カニ類】		269	37	71	61	58	36
【イカ類】	スルメイカ	54	36	39	90	129	252
	アカイカ	0	0	0	0	0	0
	その他	252	85	85	220	174	172
【タコ類】		741	215	293	331	477	449
【ウニ類】		88	10	17	14	13	10
【オキアミ】		1	0	0	0	0	0
【貝類】	アワビ	180	30	31	28	26	27
	ホッキガイ	184	43	89	112	129	157
	その他	162	4	10	11	12	10
【その他】		253	54	138	71	23	56
魚類外小計		2,230	530	813	992	1,103	1,256
合計		10,959	2,917	4,075	4,765	3,987	4,888

（福島県水産課資料）　※水揚金額には試験操業によるものを含まない。

⑥ 主要魚種の平均価格

単位：円/kg

魚種＼年次		平成22年	令和3年※	令和4年	令和5年	令和6年	令和7年
【マグロ類】		529	672	906	503	720	442
【カジキ類】		348	347	424	339	443	414
【カツオ類】		298	199	276	334	240	380
【サケ】		258	―	713	163	770	770
【イワシ類】		51	44	40	69	85	58
【サバ類】		53	116	116	112	84	50
【サンマ】		92	420	628	381	433	280
【タラ類】		214	82	111	95	60	166
【ヒラメ】		979	802	948	978	1,004	1,058
【カレイ類】	マガレイ	399	450	440	552	545	619
	イシガレイ	697	500	515	736	704	811
	マコガレイ	866	795	458	574	495	996
	その他	496	361	352	390	349	308
【スズキ】		585	537	726	838	431	726
【イカナゴ】	メロウド	80	―	―	―	―	―
	コウナゴ	480	―	―	―	―	―
【イワシシラス】		323	309	742	679	364	882
【メバル】		1,357	937	898	1,280	1,381	1,210
【アイナメ】		1,024	946	1,062	1,295	1,363	1,566
【その他魚類】		466	469	583	579	524	511
魚類平均		263	208	295	339	338	340
【エビ類】		1,669	2,336	4,010	4,198	3,334	4,001
【カニ類】		768	1,140	1,509	1,288	1,263	1,175
【イカ類】	スルメイカ	204	514	589	587	554	503
	アカイカ	52	－	―	―	―	―
	その他	369	456	512	549	609	820
【タコ類】		272	517	560	738	840	782
【ウニ類】		4,332	－	19,565	18,152	15,473	18,161
【オキアミ】		37	－	―	―	―	―
【貝類】	アワビ	7,655	17,876	21,976	20,978	19,967	18,812
	ホッキガイ	287	312	487	484	424	478
	その他	315	183	345	279	242	246
【その他】		1,422	－	2,027	1,750	860	1,073
魚類外平均		408	584	743	721	718	713
平均		283	235	336	381	396	393

（福島県水産課資料）　※平均価格には試験操業によるものを含まない。

（5） 年別魚種別水揚げ数量順位

単位:トン

順位	平成22年		令和4年		令和5年		令和6年		令和7年	
	魚種	数量	魚種	数量	魚種	数量	魚種	数量	魚種	数量
1	メロウド	5,968	マイワシ	4,479	マイワシ	3,751	マイワシ	2,606	マイワシ	4,408
2	カツオ	5,231	サバ類	1,701	サバ類	1,806	サバ類	861	サンマ	775
3	サンマ	5,001	ヒラメ	727	マシラス、カタクチシラス	991	カツオ	688	マシラス、カタクチシラス	746
4	サバ類	2,290	マシラス、カタクチシラス	667	カツオ	932	ヒラメ	678	ヒラメ	705
5	マシラス、カタクチシラス	2,164	カツオ	575	ヒラメ	846	マシラス、カタクチシラス	631	スルメイカ	501
6	コウナゴ	1,862	ヤナギダコ	442	ヤリイカ	374	アオメエソ属	330	サバ類	488
7	ヤナギダコ	1,751	キアンコウ	362	キアンコウ	341	その他の魚類	320	アオメエソ属	488
8	カタクチイワシ	1,461	スズキ	263	ヤナギダコ	292	ウバガイ(ホッキ)	305	ヤナギダコ	387
9	マダラ	1,303	その他の魚類	201	サンマ	287	マダコ	283	その他の魚類	372
10	マガレイ	1,022	ウバガイ(ホッキ)	184	ウバガイ(ホッキ)	232	ヤナギダコ	282	キアンコウ	330
11	ミズダコ	796	ババガレイ	157	その他の魚類	220	キアンコウ	276	ウバガイ(ホッキ)	327
12	ヒラメ	771	ムシガレイ	156	ムシガレイ	169	スルメイカ	233	ビンナガ	283
13	ウバガイ	641	ヤリイカ	138	アオメエソ属	168	ヤリイカ	229	ムシガレイ	219
14	マアナゴ	506	ヤナギムシガレイ	121	スルメイカ	153	ムシガレイ	224	スズキ	209
15	アカガレイ	504	その他のカレイ類	120	マダコ	148	アジ類	222	マダコ	185
16	その他の貝類	489	マダラ	116	カナガシラ	122	スズキ	207	ヤリイカ	170
17	サケ	404	サンマ	108	ヤナギムシガレイ	112	カナガシラ	156	カナガシラ	143
18	その他の魚類	398	マアナゴ	107	アジ類	112	サンマ	119	ババガレイ	126
19	ジンドウイカ	393	カナガシラ	102	スズキ	109	チダイ	116	マダイ(※2)	123
20	キアンコウ	295	タチウオ(※1)	98	ビンナガ	100	タチウオ(※1)	108	ヤナギムシガレイ	111
21	マコガレイ	294	チダイ	93	マアナゴ	96	ヤナギムシガレイ	88	マアナゴ	105
22	マイワシ	291	アオメエソ属	80	ババガレイ	77	マダイ(※2)	86	アジ類	103
23	ヤリイカ	278	マコガレイ	69	メバチ	72	マアナゴ	73	チダイ	98
24	スルメイカ	265	アジ類	68	チダイ	70	その他のフグ類	65	タチウオ(※1)	97
25	ババガレイ	244	その他の水産動物	68	ニベ類	69	メイタガレイ	61	ニベ類	63
26	エゾイソアイナメ	242	スルメイカ	66	ミギガレイ	60	ニベ類	61	キハダ	61
27	ブリ	212	マダイ(※2)	65	タチウオ(※1)	56	トラフグ	56	ミギガレイ	60
28	ミギガレイ	208	ニベ類	61	キハダ	54	メバチ	55	その他のカレイ類	60
29	アジ類	205	マガレイ	57	マダイ(※2)	54	その他のイカ類	51	その他の水産動物	52
30	イシガレイ	204	マダコ	54	シラウオ類	50	その他の貝類	51	メイタガレイ	52

（福島県水産課資料）　　0は1トン未満

注）令和3年度版以前の福島県海面漁業漁獲高統計では、(※1)「タチウオ」は「その他の魚類」、(※2)「マダイ」は「クロダイ、マダイ」に分類されていた。

（6） 年別魚種別水揚げ金額順位

単位：百万円

順位	平成22年		令和4年		令和5年		令和6年		令和7年	
	魚種	金額	魚種	金額	魚種	金額	魚種	金額	魚種	金額
1	カツオ	1,558	ヒラメ	689	ヒラメ	827	ヒラメ	681	ヒラメ	745
2	コウナゴ	893	ﾏｼﾗｽ、ｶﾀｸﾁｼﾗｽ	495	ﾏｼﾗｽ、ｶﾀｸﾁｼﾗｽ	673	マダコ	350	ﾏｼﾗｽ、ｶﾀｸﾁｼﾗｽ	658
3	ヒラメ	754	ヤナギダコ	210	カツオ	311	ﾏｼﾗｽ、ｶﾀｸﾁｼﾗｽ	229	マダコ	263
4	ﾏｼﾗｽ、ｶﾀｸﾁｼﾗｽ	699	サバ類	198	マイワシ	259	マイワシ	222	マイワシ	256
5	メロウド	478	スズキ	191	ヤリイカ	208	アオメエソ属	174	スルメイカ	252
6	サンマ	460	マイワシ	180	サバ類	203	カツオ	165	サンマ	217
7	マガレイ	408	カツオ	159	マダコ	189	トラフグ(※3)	164	アオメエソ属	215
8	ヤナギダコ	369	その他の水産動物	138	ヤナギダコ	135	タチウオ(※1)	160	ヤナギダコ	183
9	マアナゴ	299	タチウオ(※1)	129	マアナゴ	133	ヤリイカ	146	ウバガイ(ホッキ)	157
10	マダラ	294	マアナゴ	127	トラフグ(※3)	129	ウバガイ(ホッキ)	129	スズキ	152
11	ミズダコ	263	トラフグ(※3)	124	キアンコウ	116	スルメイカ	129	ヤリイカ	144
12	マコガレイ	255	その他の魚類	123	ウバガイ(ホッキ)	112	ヤナギダコ	125	その他の魚類	144
13	その他の水産動物	253	キアンコウ	100	その他の魚類	111	その他の魚類	125	マアナゴ	128
14	ウバガイ	184	ウバガイ(ホッキ)	89	サンマ	109	マアナゴ	101	トラフグ(※3)	126
15	アワビ類	180	ババガレイ	84	アオメエソ属	94	スズキ	89	タチウオ(※1)	119
16	アカガレイ	173	ヤリイカ	74	スズキ	92	キアンコウ	73	キアンコウ	106
17	キアンコウ	173	ヤナギムシガレイ	71	タチウオ(※1)	91	サバ類	72	ビンナガ	91
18	キチジ	171	サンマ	68	スルメイカ	90	シラウオ類	68	マダイ(※2)	81
19	ババガレイ	166	マダコ	65	シラウオ類	75	ヤナギムシガレイ	57	ヤナギムシガレイ	57
20	ズワイガニ	163	アオメエソ属	47	ヤナギムシガレイ	73	マダイ(※2)	57	イセエビ(※4)	57
21	その他の貝類	149	メバル	47	その他の水産動物	71	サンマ	52	その他の水産動物	56
22	イシガレイ	142	メバチ	47	メバチ	52	その他のカニ類	50	シラウオ類	56
23	ジンドウイカ	141	マダイ(※2)	44	ビンナガ	38	イセエビ(※4)	46	ババガレイ	48
24	ヤナギムシガレイ	140	その他のカニ類	40	マダイ(※2)	38	メバチ	43	ムシガレイ	43
25	アオメエソ属	140	シラウオ類	39	ムシガレイ	37	ムシガレイ	42	メバチ	40
26	その他の魚類	130	スルメイカ	39	メバル	36	メイタガレイ	40	その他のカニ類	33
27	サバ類	122	マコガレイ	32	ババガレイ	35	サワラ	37	メイタガレイ	32
28	シラウオ類	115	アワビ類	31	イセエビ(※4)	32	メバル	27	キハダ	30
29	スズキ	114	ムシガレイ	28	その他のカニ類	30	アワビ類	26	メバル	29
30	アイナメ	113	マガレイ	25	アワビ類	28	その他のイカ類	26	ヒゴロモエビ	27

（福島県水産課資料）

注　令和3年度版以前の福島県海面漁業漁獲高統計では、(※1)「タチウオ」は「その他の魚類」、(※2)「マダイ」は「クロダイ、マダイ」、(※3)「トラフグ」は「フグ類」、(※4)「イセエビ」は「その他のエビ類」に分類されていた。

（7） 福島県海面漁業の全国的地位（令和6年）

		漁業経営体数（注）		漁船隻数（注）		漁業・養殖業生産量（令和6年）						漁業・養殖業生産額（令和6年）					
						計		漁業		養殖業		計		漁業		養殖業	
			順位	隻	順位	千トン	順位	千トン	順位	千トン	順位	億円	順位	億円	順位	億円	順位
	全国	65,662		65,662		3,589		2,786		803		14,785		8,894		5,891	
1	北海道	9,845	1	9,845	1	898	1	786	1	112	1	2,793	1	2,454	1	339	6
2	青森	3,116	3	3,116	3	91	14	57	14	34	9	446	9	347	5	99	17
3	岩手	2,896	4	2,896	4	98	9	74	10	24	11	379	13	277	7	102	16
4	宮城	2,129	12	2,129	12	227	4	165	4	63	4	843	4	578	3	264	10
5	秋田	476	34	476	34	4	38	4	37	0	35	25	38	24	35	0	35
6	山形	209	39	209	39	3	39	3	38		－	17	39		－		－
7	**福島**	**421**	**35**	**421**	**35**	**54**	**19**	**54**	**15**	**0**	**33**	**120**	**32**	**118**	**20**	**2**	**34**
8	茨城	310	37	310	37	232	3	232	3		－	251	18		－		－
9	千葉	1,347	18	1,347	18	83	15	80	9	3	22	210	21	186	14	23	24
10	東京	399	36	399	36	30	26	30	19		－	122	31		－		－
11	神奈川	819	27	819	27	30	27	29	20	1	30	152	25	149	16	4	31
12	新潟	1,033	24	1,033	24	26	29	25	23	1	26	116	33	106	24	10	29
13	富山	217	38	217	38	27	28	27	22	0	36	128	30	128	19	0	36
14	石川	971	25	971	25	36	24	35	17	1	29	139	28	137	17	3	32
15	福井	648	30	648	30	10	36	10	33	0	34	90	34	85	26	5	30
16	静岡	1,714	15	1,714	15	160	5	158	5	2	24	491	8	462	4	29	23
17	愛知	1,640	16	1,640	16	37	23	28	21	9	21	168	24	113	23	55	22
18	三重	2,286	9	2,286	9	78	16	58	13	19	15	427	11	201	11	226	12
19	京都	545	31	545	31	10	37	9	35	1	27	61	36	41	33	20	26
20	大阪	480	33	480	33	17	34	17	27	0	32	41	37	39	34	2	33
21	兵庫	2,322	8	2,322	8	92	11	32	18	60	5	593	7	242	9	352	5
22	和歌山	1,279	21	1,279	21	17	35	14	29	3	23	148	27	80	27	68	21
23	鳥取	520	32	520	32	91	13	90	7	2	25	218	19	197	13	21	25
24	島根	1,210	22	1,210	22	102	8	101	6	1	31	211	20	200	12	10	28
25	岡山	742	29	742	29	23	31	2	39	21	13	89	35	19	36	70	20
26	広島	1,945	14	1,945	14	114	7	18	26	96	2	272	17	58	29	214	13
27	山口	2,159	11	2,159	11	21	32	20	24	1	28	151	26	133	18	18	27
28	徳島	1,105	23	1,105	23	19	33	10	34	9	20	131	29	58	28	73	19
29	香川	970	26	970	26	25	30	11	32	14	18	169	23	54	30	116	15
30	愛媛	2,736	5	2,736	5	130	6	63	11	68	3	1,153	3	214	10	939	1
31	高知	1,345	19	1,345	19	77	17	59	12	19	17	604	6	311	6	292	8
32	福岡	2,008	13	2,008	13	45	21	16	28	29	10	340	16	113	22	228	11
33	佐賀	1,317	20	1,317	20	49	20	4	36	44	7	341	15	42	32	299	7
34	長崎	4,804	2	4,804	2	320	2	297	2	23	12	1,174	2	650	2	524	3
35	熊本	2,166	10	2,166	10	55	18	11	31	43	8	437	10	49	31	388	4
36	大分	1,509	17	1,509	17	38	22	18	25	20	14	366	14	101	25	265	9
37	宮崎	812	28	812	28	96	10	82	8	14	19	388	12	249	8	140	14
38	鹿児島	2,554	7	2,554	7	92	12	44	16	48	6	793	5	174	15	618	2
39	沖縄	2,658	6	2,658	6	32	25	14	30	19	16	188	22	114	21	74	18

（農林水産省資料）

注：経営体数及び漁船隻数は、令和５年（2023年）漁業センサスより

3 漁　船

（1） トン数階層別登録漁船数（海水動力漁船）

令和7年12月末現在

区分		H22 隻数	R3 隻数	R4 隻数	R5 隻数	R6 隻数	R7 隻数
総数		1,207 (49)	752 (50)	748 (53)	745 (51)	740 (51)	732 (49)
無動力船		0 (0)	0 (0)	0 (0)	0 (0)	0 (0)	0 (0)
動力船	1トン未満	424 (1)	248 (0)	247 (0)	244 (0)	243 (0)	240 (0)
	1～3トン	136 (1)	85 (5)	85 (5)	87 (5)	88 (5)	87 (5)
	3～5トン	336 (2)	174 (1)	172 (1)	170 (1)	168 (1)	166 (1)
	5～10トン	214 (3)	152 (1)	149 (1)	152 (1)	152 (1)	152 (1)
	以上の計	1,110 (7)	659 (7)	653 (7)	653 (7)	651 (7)	645 (7)
	10～15トン	13 (4)	16 (5)	19 (7)	19 (7)	18 (7)	18 (7)
	15～20トン	38 (0)	42 (7)	40 (7)	39 (7)	38 (7)	38 (7)
	20～30トン	0 (0)	0 (0)	0 (0)	0 (0)	0 (0)	0 (0)
	30～50トン	8 (3)	6 (2)	6 (2)	6 (2)	5 (2)	5 (2)
	50～100トン	8 (8)	3 (3)	3 (3)	3 (3)	3 (3)	3 (3)
	100～200トン	11 (11)	10 (10)	10 (10)	10 (10)	10 (10)	10 (10)
	200トン以上	19 (19)	16 (16)	17 (17)	15 (15)	15 (15)	13 (13)
	10トン以上小計	97 (42)	93 (43)	95 (46)	92 (44)	89 (44)	87 (42)

注：(　)は、うち鋼・軽合金船　　（資料：福島県漁船名簿）

（2） 船質別登録漁船数（海水動力漁船）

令和7年12月末現在

船質＼年次	H22 隻数	R3 隻数	R4 隻数	R5 隻数	R6 隻数	R7 隻数
鋼船	38	30	31	29	29	27
軽合金	11	20	22	22	22	22
木船	23	2	2	2	2	2
FRP船	1,135	700	693	692	687	681
総計	1,207	752	748	745	740	732

（資料：福島県漁船名簿）

（3） 船令別船種別漁船数

令和7年12月末現在

船令＼船質	木船 隻数 (割合)	FRP船 隻数 (割合)	鋼船 隻数 (割合)	軽合金船 隻数 (割合)	計
～5年	0 (0.0%)	27 (3.7%)	4 (0.5%)	5 (0.7%)	36 (4.9%)
6～10年	0 (0.0%)	32 (4.4%)	7 (1.0%)	3 (0.4%)	42 (5.7%)
11～15年	0 (0.0%)	170 (23.2%)	8 (1.1%)	5 (0.7%)	183 (25.0%)
16～20年	0 (0.0%)	19 (2.6%)	2 (0.3%)	2 (0.3%)	23 (3.1%)
21～25年	0 (0.0%)	40 (5.5%)	0 (0.0%)	0 (0.0%)	40 (5.5%)
25年以上	2 (0.3%)	300 (41.0%)	6 (0.8%)	7 (1.0%)	315 (43.0%)
不詳	0 (0.0%)	93 (12.7%)	0 (0.0%)	0 (0.0%)	93 (12.7%)
計	2 (0.3%)	681 (93.0%)	27 (3.7%)	22 (3.0%)	732 (100.0%)

（資料：福島県漁船名簿）

4 漁業根拠地

漁港・港湾の種類

区分 港名	種類	所在地	関係漁業協同組合
小名浜	重要港湾	いわき市	小名浜底曳網漁協、県旋網漁協
中之作	地方港湾	〃	中之作漁協
江名	〃	〃	江名漁協、いわき市漁協（江名町）
松川浦	第３種漁港	相馬市	相馬双葉漁協 （相馬原釜、磯部、松川浦）
請戸	〃	浪江町	相馬双葉漁協（請戸）
釣師浜	第２種漁港	新地町	相馬双葉漁協（新地）
真野川	〃	南相馬市	相馬双葉漁協（鹿島）
久之浜	〃	いわき市	いわき市漁協（久之浜）
四倉	〃	いわき市	いわき市漁協（四倉）
豊間	〃	いわき市	いわき市漁協（沼之内）
勿来	〃	いわき市	いわき市漁協（勿来）
富岡	第１種漁港	富岡町	相馬双葉漁協（富熊）
小浜	〃	いわき市	いわき市漁協（小浜）

注：（　）内は、支所名、地区名を示す。

Ⅲ　沿 岸 漁 業 振 興

1 沿岸漁業構造改善事業実績

（1）施設復旧支援事業等

① 施設復旧支援事業

ア 水産業共同利用施設復旧支援事業（平成23～27年度予算）

単位：千円

事業主体	県予算年度	実施年度	事業内容	総事業費	国費	県費
相馬双葉漁業協同組合	23	23 24	フォークリフト整備、市場用資材類整備、原釜給水施設修繕、原釜漁具倉庫修繕、松川浦支所資材倉庫修繕、松川支所倉庫修繕	183,281	122,185	30,548
	24	24 ～26	市場用資材類整備、ノリ乾燥機整備、松川浦支所資材倉庫修繕、松川支所共同加工施設修繕、相馬原釜製氷貯氷施設修繕	723,832	482,485	120,637
	25	25 ～27	相馬原釜プレハブ冷凍庫整備、相馬原釜冷凍庫整備、磯部コンテナ倉庫整備、磯部フォークリフト整備、アサリ集荷場修繕、松川浦漁港電気・水道設備修繕	81,574	54,380	13,595
	26	26 ～28	市場用資材類整備、松川浦漁港標識灯整備、磯部プレハブ冷凍施設整備、鹿島架台車整備、アサリ集荷場修繕、漁具倉庫嵩上げ修繕、特殊車両保管庫整備、特殊車両保管庫前嵩上げ修繕、漁港照明修繕（松川浦、磯部、真野川）、松川浦標識灯修繕	127,939	85,277	21,323
	27	27 28 (29)※1	市場用資材類整備、鹿島フォークリフト整備、真野川漁港モーターサイレン整備	16,507	10,998	2,750
	小 計			1,133,133	755,325	188,853
相馬原釜魚市場買受人協同組合	24	24 25	市場用資材類整備、共同加工施設修繕	230,114	153,403	27,110
	25	25 ～27	市場用資材類整備、加工機械類整備	56,168	37,436	9,227
	26	26 27	市場用資材類整備、加工機械類整備、特殊車両整備、共同加工施設修繕、製氷機交換修繕	149,244	99,487	17,419
	27	27 ～29	市場用資材類整備、加工機械類整備、冷凍車整備、活魚車整備、フォークリフト整備	101,170	67,436	16,783
	小 計			536,696	357,762	70,539
東北水産加工業協同組合	23	24	冷凍コンテナ整備	2,228	1,485	371
	24	24	加工機械整備、共同作業場修繕	5,378	3,585	895
	小 計			7,606	5,070	1,266
相馬市磯部地区水産物流通加工業協同組合	27	27 28	市場用資材類整備、加工機械類整備、冷凍車整備、セシウム検査機整備	80,466	53,636	13,409
四倉水産加工業協同組合	27	27 ～29	加工機械類整備、冷凍保冷車整備、フォークリフト整備、冷凍庫修繕	78,943	52,615	12,922
いわき市漁業協同組合	23	23 24	荷捌き施設修繕（沼之内、小浜、勿来）、漁具倉庫修繕（四倉、沼之内、江名町、勿来）、上架施設修繕（沼之内、豊間、勿来）、四倉仮事務所設置、江名町共同作業所修繕、勿来砕氷機修繕	17,434	11,622	2,906
	24	24 ～26	市場用資材類整備、仮設倉庫設置、勿来事務所修繕	66,004	43,991	11,002
	25	25	共同利用施設修繕	2,859	1,904	476
	26	26	久之浜上架施設修繕、勿来上架レール修繕	7,181	4,786	1,197
	27	27 ～29	下神白アワビ畜養・ウニ加工施設整備、漁港街灯整備（久之浜、四倉、沼之内、豊間、江名、中之作、小浜、勿来）、久之浜荷捌き等用地嵩上げ修繕	54,482	36,318	9,078
	小 計			147,960	98,621	24,659
中之作漁業協同組合	23	23 24	ベルトコンベア整備、トラックスケール整備、荷捌き施設修繕、砕氷機修繕、仮設貯氷庫修繕、通信設備修繕	83,655	55,763	13,948
	24	24	フォークリフト整備、砕氷施設修繕	7,892	5,261	1,315
	25	25	放射能測定機器、市場消防設備修繕	24,910	16,606	4,151
	26	26	市場施設修繕	31,670	21,113	5,278
	27	27	フォークリフト整備	4,440	2,960	740
	小 計			152,567	101,703	25,432
中之作水産加工業協同組合	24	24 25	加工機械類整備、フォークリフト整備、加工機器修繕	462,559	308,337	76,550
	25	25 26	加工機械類整備、フォークリフト整備	310,531	207,009	51,634
	26	26 27	加工機械類整備、フォークリフト整備、共同加工施設修繕、冷凍機交換修繕	429,931	286,608	59,050
	27	27 28	市場用資材類整備、加工機械類整備、保冷トラック整備	492,169	328,103	64,373
	小 計			1,695,190	1,130,057	251,607
小名浜機船底曳網漁業協同組合	23	23 24	市場用資材整備、荷捌き施設修繕、通信設備修繕、直売所修繕	52,897	35,262	8,817
	24	24 25	フォークリフト整備、特殊車両整備整備	39,665	26,443	6,610
	25	25	市場用資材類整備	27,825	18,546	4,638
	26	26	フォークリフト整備、市場用資材類整備	16,770	11,178	2,796
	27	27	市場用資材類整備	21,748	14,498	3,625
	小 計			158,905	105,927	26,486

単位：千円

事業主体	県予算年度	実施年度	事業内容	総事業費	国費	県費
小名浜水産加工業協同組合	23	24	フォークリフト整備、加工機械類整備、共同加工施設修繕	24,500	16,333	3,271
	24	24 25	加工機械類整備、フォークリフト等整備、共同加工施設修繕	180,459	119,830	29,571
	25	25 26	加工機械類整備、フォークリフト等整備	307,460	204,956	41,343
	26	26 27	市場用資材類整備、加工機械類整備、フォークリフト整備、トラック整備、リフトタンク整備、共同加工施設修繕	154,453	100,590	25,112
	27	27 28	市場用資材類整備、加工機械類整備、フォークリフト整備、特殊トラック整備	83,673	55,771	13,946
	小　計			750,545	497,480	113,243
福島県旋網漁業協同組合	23	23	漁具倉庫修繕	23,134	15,422	3,856
福島県漁業協同組合連合会	23	23 24	フォークリフト整備、タンクローリー整備、小名浜冷蔵庫修繕、給油施設修繕（小名浜※2、中之作、相馬原釜）、給油船修繕	125,475	83,649	20,914
	24	24 25	タンクローリー整備、ベルトコンベア整備、給油船修繕	131,462	87,638	21,911
	25	25	中之作燃油施設倉庫修繕	8,875	5,916	1,479
	26	26 27	加工機械類整備、フォークリフト整備、タンクローリー整備、松川浦燃油施設（危険物倉庫）修繕	201,481	134,314	33,581
	27	27 28	加工機械類整備、松川浦燃油施設修繕、小名浜冷蔵庫・同外構修繕	55,200	36,799	9,200
	小　計			522,493	348,316	87,085
12事業主体 合　計	23～ 27	23～ 29		5,287,638	3,521,934	819,357

金額に千円未満がある場合にはその都度、四捨五入して記載

イ　水産業共同利用施設復旧整備事業（平成23年度～令和2年度予算）

単位：千円

事業主体	県予算年度	実施年度	事業種目	地区	総事業費	国費	県費
福島県漁業協同組合連合会	23	23 24	中之作燃油補給施設	中之作	43,300	28,866	7,217
	27	27	鹿島燃油補給施設	真野川	50,700	33,800	8,450
	27	27 28	松川浦燃油補給施設	相馬原釜	625,500	417,000	104,250
	27	27 ～29	新地燃油補給施設	釣師浜	53,350	35,566	8,892
	29	29 ～ 31(R1)	小名浜燃油補給施設	小名浜	880,680	587,120	146,780
	31(R1)				167,000	111,333	27,833
	30	30 31(R1)	久之浜燃油補給施設	久之浜	63,400	42,266	10,567
	31(R1)	R2	請戸燃油補給施設	請戸	62,000	41,333	10,333
	R2	R2	作業保管倉庫	小名浜	198,000	132,000	33,000
	小　計				2,143,930	1,429,284	357,322
相馬双葉漁業協同組合	24	24 25	漁船保全修理施設	新地	71,300	47,133	11,783
	24	24 25	漁船保全修理施設	相馬原釜	53,000	35,333	8,833
	24	24 25	青のり種場施設整備	松川浦	8,600	5,733	1,433
	25	25 ～27			123,940	82,626	20,657
	28	28			152,740	101,826	25,457
	27	27 28	作業保管施設	松川浦	20,500	13,666	3,417
	30	30	水産物鮮度保持施設	鹿島	7,460	4,973	1,243
	30	30	安全管理施設	富熊	5,410	3,606	902
	30	30		相馬原釜	13,140	8,760	2,190
	30	30 31(R1)		請戸	7,940	5,293	1,323
	31(R1)	31(R1)		鹿島	779	519	130
	R2	R2	漁業作業軽労化施設	松川浦	40,700	27,133	6,783
	R2	R2	作業保管施設	磯部	116,700	77,800	19,450
	R2	R2	安全管理施設	請戸	6,800	4,533	1,133
	R2	R2 R3	作業保管施設　※3	相馬原釜	322,500	215,453	53,864
	小　計				951,509	634,387	158,598

事業主体	県予算年度	実施年度	事業種目	地区	総事業費	国費	県費
いわき市漁業協同組合	27	27 28	水産物荷さばき施設	久之浜	108,561	72,373	18,094
	27	27 28	水産物荷さばき施設	四倉	75,000	44,000	11,000
	27	27 28	水産物荷さばき施設	豊間	63,500	36,600	9,150
	27	27 28	水産物荷さばき施設	勿来	79,025	47,266	11,817
	27	27 28	作業保管施設	沼之内	29,500	19,666	4,917
	29	29	作業保管施設兼 密漁監視施設	小浜	7,670	5,113	1,278
	29	29	漁船保全修理施設	沼之内	10,426	6,950	1,737
	31(R1)	31(R1)	水産物鮮度保持施設	久之浜	64,580	43,053	10,763
	31(R1)	31(R1)	水産物荷さばき施設	勿来	31,790	21,193	5,298
	31(R1)	31(R1)	水産物蓄養施設	沼之内	66,780	44,520	11,130
	31(R1)	31(R1)		四倉	47,400	31,600	7,900
	R2	R2	水産物荷さばき施設	小浜	38,000	25,333	6,333
	R2	R2	海水処理施設	久之浜	16,990	11,306	2,827
	R2	R2	水産物加工処理施設	沼之内	8,280	5,520	1,380
	小 計				647,502	414,493	103,624
小名浜機船底曳網漁業協同組合	26	26 ～28	作業保管施設	小名浜	20,000	13,333	3,333
	27	27	水産物荷さばき施設	小名浜	27,963	18,642	4,660
	小 計				47,963	31,975	7,993
相馬市磯部地区水産物流通加工業協同組合	29	29 30	水産物加工処理施設	磯部	57,037	38,024	9,506
四倉水産加工業協同組合	29	29 30	水産物加工処理施設	四倉	42,500	28,332	7,084
6事業主体 合 計	23 ～R2	23 ～R3			3,890,441	2,576,495	644,127

金額に千円未満がある場合にはその都度、四捨五入して記載

② 水産業共同利用施設災害復旧事業（平成23年度）

単位：千円

事業主体	年度	事業種目	地区	総事業費	国費	県費
相馬双葉漁業協同組合	23	製氷冷凍冷蔵施設	相馬原釜	41,077	35,009	0
	23	水産物荷捌き施設	相馬原釜	67,568	57,715	0
1事業主体 合 計	23			108,645	92,724	0

金額に千円未満がある場合にはその都度、四捨五入して記載

③ 水産業強化支援事業（令和3年度～）

単位：千円

事業主体	県予算年度	実施年度	事業種目	地区	総事業費	国費	県費
新地町	R3	R3 ～R4	水産物荷捌き施設	新地	16,454	5,484	2,742
	R4	R4 ～R5	鮮度保持施設	新地	5,731	2,865	0
	R4	R4 ～R5	水産物荷捌き施設	新地	15,802	7,901	0
相馬市	R4	R4 ～R5	海水処理施設	尾浜	123,343	61,672	0
	R4	R4 ～R5	水産加工施設	磯部	22,880	9,152	0
	R4	R4 ～R5	水産物荷捌き施設	尾浜	75,867	37,934	0
浪江町	R3	R3 ～R4	水産物荷捌き施設	請戸	17,294	5,764	2,883
	R3	R3 ～R4	水産物鮮度保持施設	請戸	6,381	3,190	0
	R4	R4 ～R5	漁船保全修理施設	請戸	5,775	2,310	0
3事業主体 合 計	R3～R5				289,527	136,272	5,625

金額に千円未満がある場合にはその都度、四捨五入して記載

④ 東日本大震災復興交付金の活用による市場施設の復旧状況

港名	種類	所在地	施設名称	構造・規模	事業主体	着手年度	完了年度	概算事業費（百万円）	備考
小名浜	重要港湾	いわき市	魚市場	鉄骨造一部鉄骨鉄筋コンクリート一部PC造　5階建、 建築面積7,749.05㎡ 延べ床面積9,014.03㎡	福島県漁業協同組合連合会	H25	H26	2,347	
			冷凍冷蔵施設	プレキャストプレストレストコンクリート造　5階建、 建築面積4,385.09㎡ 延べ床面積10,193.10㎡	福島県漁業協同組合連合会	H25	H26	3,137	
松川浦	第3種漁港	相馬市	原釜漁具倉庫	木造2階建、底曳4棟48区画、小型7棟84区画 建築面積3,935.03㎡ 延べ床面積5,190.79㎡	相馬市	H24	H25	600	原釜
			磯部水産加工施設	木造一部鉄筋コンクリート2階建、 建築面積3,815,84㎡ 延べ床面積3,590.06㎡	相馬市	H26	H27	1,800	磯部
			原釜荷捌施設	鉄筋コンクリート一部鉄骨造3階建、 建築面積6357.45㎡ 延べ床面積8,432.74㎡	相馬市	H25	H28	2,500	原釜
			原釜共同集配施設	鉄筋コンクリート造平屋建、 建築面積3,208.79㎡ 延べ床面積2,638.98㎡	相馬市	H25	H27	700	原釜
			原釜海水浄化施設	鉄筋コンクリート造平屋建 延べ床面積97.00㎡	相馬市	H25	H28	150	原釜
			磯部漁具倉庫	木造2階建、 建築面積483.6㎡ 延べ床面積635.82㎡	相馬市	H27	H27	180	磯部
			磯部上架施設	木造平屋建　延べ床面積24.30㎡	相馬市	H27	H27	60	磯部
請戸	第3種漁港	浪江町	水産物荷さばき施設	鉄筋コンクリート造3階建 建築面積1,971.48㎡ 延床面積2,516.66㎡	浪江町	H29	H31（R1）	1,630	
			貯氷冷凍庫施設	鉄筋コンクリート造平屋建 建築面積409.73㎡ 延床面積311.81㎡	浪江町	H29	H31（R1）		
			海水取水ポンプ施設	鉄筋コンクリート造平屋建 建築面積24.75㎡ 延床面積24.75㎡	浪江町	H29	H31（R1）		
			上架施設	ウインチ小屋RC造平屋建 延床面積28.00㎡	浪江町	H29	H31（R1）		
釣師浜	第2種漁港	新地町	漁具倉庫	木造2階建 建築面積：784㎡ 延床面積：1,273.3㎡	新地町	H26	H27	208	
			水産物荷さばき施設（製氷施設、取水ポンプ室を含む）	鉄筋コンクリート造2階建 建築面積：936.7㎡ 延床面積：1,231.5㎡	新地町	H28	H29	715	
真野川	第2種漁港	南相馬市	漁船保全修理施設	木造平屋建 建築面積：24.3㎡ 延床面積：24.3㎡	南相馬市	H24	H25	34	
			作業保管施設（漁具倉庫）	木造平屋建 建築面積：973.8㎡ 延床面積：973.8㎡	南相馬市	H26	H26	107	
			作業保管施設（作業場）	鉄骨造平屋建 建築面積：616.4㎡ 延床面積：600㎡	南相馬市	H26	H27	90	
			水産物荷さばき施設	鉄筋コンクリート造2階建 建築面積：497.5㎡ 延床面積：995.3㎡	南相馬市	H26	H27	542	事務所、荷捌き所、海水処理施設
			水産物鮮度保持施設	鉄骨造3階建 建築面積：47.5㎡ 延床面積：97㎡	南相馬市	H26	H27	109	
富岡	第1種漁港	富岡町	作業保管施設（漁具倉庫・漁業研修室）	木造平屋建 建築面積436.82㎡ 延床面積436.82㎡	富岡町	H27	H31（R1）	105	
			上架施設	木造平屋建 建築面積20.70㎡ 延床面積20.70㎡	富岡町	H27	H31（R1）	11	

（福島県水産課調べ）

（2） 増養殖場造成改良事業

事業主体	第1次及び第2次沿岸漁業構造改善事業（昭和42～56年度）					新沿岸漁業構造改善事業(昭和57～62年度)				
	事業種目	件数	事業内容	事業量	事業費	事業種目	件数	事業内容	事業量	事業費
					千円					千円
勿来漁協						築いそ	3	自然石	m³ 1,554	13,140
小浜漁協	築いそ	3	N型ﾌﾞﾛｯｸ	個 1,567	16,650	築いそ	5	N型ﾌﾞﾛｯｸ	個 2,125	29,340
小名浜漁協						築いそ	5	自然石	m³ 1,446	16,860
江名町漁協	築いそ	4	N型ﾌﾞﾛｯｸ	個 3,188	8,540	築いそ	5	自然石	m³ 3,532	30,000
	海水交流	1	岩盤掘削	20×400×1.1m×1本	44,880	※海水交流	1	岩盤掘削 じゃかご	10×241×1m×2本 基 62	34,000
豊間漁協	築いそ	3	N型ﾌﾞﾛｯｸ	個 1,669	16,600	築いそ	3	N型ﾌﾞﾛｯｸ 自然石	個 496 m³ 797	13,140
沼之内漁協	築いそ	3	N型ﾌﾞﾛｯｸ	個 1,529	9,960					
四倉漁協	築いそ	5	N型ﾌﾞﾛｯｸ	個 1,529	9,960					
久之浜漁協	築いそ	8	N型ﾌﾞﾛｯｸ 自然石	個 3,149 m³ 2,664	36,430	築いそ	1	自然石	m³ 393	3,000
	※増殖場開発	1	じゃかご 自然石	基 72 m³ 2,490	25,000					
請戸漁協	築いそ	4	自然石	m³ 1,372	8,448					
	大型増殖団地パイロット	1	じゃかご 自然石	基 156 m³ 6,334	60,000					
鹿島漁協	築いそ	3	自然石	m³ 1,634	12,720					
磯部漁協	築いそ	7	自然石	m³ 6,992	37,160					
	大型増殖団地パイロット	1	じゃかご 自然石	基 45 m³ 678	54,880					
合計	築いそ	40	N型ﾌﾞﾛｯｸ 自然石	個 12,631 m³ 12,662	156,468	築いそ	22	N型ﾌﾞﾛｯｸ 自然石	個 2,621 m³ 7,721	105,480
	その他	4	海水交流 じゃかご 自然石	件 1 基 273 m³ 9,502	44,880 139,880	その他	1	海水交流	件 1	34,000

注1：※印は、電源立地促進対策交付金事業
注2：活性化沿構（H6～11）、漁村振興沿構(H12～16)、強い水産業（H17～21）は実績なし

新沿岸漁業構造改善事業(後期対策) (昭和63～平成5年度)					合　　計				
事業種目	件数	事業内容	事業量	事業費	事業種目	件数	事業量		事業費
築いそ	2	N型ﾌﾞﾛｯｸ	個 495	千円 6,090	築いそ	5	N型ﾌﾞﾛｯｸ 自然石	個 495 m^3 1,554	千円 19,230
築いそ	3	N型ﾌﾞﾛｯｸ	個 2,367	34,583	築いそ	11	N型ﾌﾞﾛｯｸ	個 6,059	80,573
					築いそ	5	自然石	m^3 1,446	16,860
築いそ	1	自然石	m^3 7,003	51,664	築いそ	10	N型ﾌﾞﾛｯｸ 自然石	個 3,188 m^3 10,535	90,204
					海水交流	2	岩盤掘削 じゃかご	件 2 基 62	78,880
漁場管理強化施設	1	監視員詰所	監視小屋	5,665	漁場管理強化施設	1	監視小屋	件 1	5,665
					築いそ	6	N型ﾌﾞﾛｯｸ 自然石	個 2,165 m^3 797	29,740
					築いそ	3	N型ﾌﾞﾛｯｸ	個 1,529	9,960
					築いそ	5	N型ﾌﾞﾛｯｸ	個 1,529	9,960
					築いそ	9	N型ﾌﾞﾛｯｸ 自然石	個 3,149 m^3 393	39,430
					※増殖場開発	1	じゃかご 自然石	基 72 m^3 2,490	25,000
					築いそ	4	自然石	m^3 1,372	8,448
					大型増殖団地パイロット	1	じゃかご 自然石	基 156 m^3 6,334	60,000
					築いそ	3	自然石	m^3 1,634	12,720
					築いそ	7	自然石	m^3 6,992	37,160
					大型増殖団地パイロット	1	じゃかご 自然石	基 45 m^3 678	54,880
築いそ	6	N型ﾌﾞﾛｯｸ 自然石	個 2,862 m^3 7,003	40,673 51,664	築いそ	68	N型ﾌﾞﾛｯｸ 自然石	個 18,114 m^3 24,722	354,285
					海水交流 増殖場開発 増殖団地	件 2 件 3	岩盤掘削 じゃかご 自然石	件 2 基 273 m^3 9,502	78,880 139,880
漁場管理強化施設	1	監視員詰所	監視小屋	5,665	漁場管理強化施設	件 1	監視小屋	件 1	5,665

(福島県水産課資料)

2 沿岸漁場整備開発事業等実績

(1)魚礁事業

事業種目	事業名	実施箇所数	事業費	事業費内訳 国費	県費	市町費	その他
			千円	千円	千円	千円	千円
並型魚礁設置事業	沿岸漁場整備開発事業等	116	660,368	328,416	231,318	56,233.5	44,400.5
大型魚礁設置事業	沿岸漁場整備開発事業等	53	2,342,210	1,214,421	1,127,789	0	0
	電源立地促進対策交付金事業	14	459,180	457,492	1,688	0	0
	石油貯蔵施設立地対策交付金事業	17	248,966	246,504	2,462	0	0
	小計	84	3,050,356	1,918,417	1,131,939	0	0
広域漁場整備事業	水産基盤整備事業	3	805,184	424,840	380,344	0	0
	計	87	3,855,540	2,343,257	1,512,283	0	0
人工礁漁場造成事業	沿岸漁場整備開発事業等	3	1,919,175	1,250,927	668,248	0	0
	電源立地促進対策交付金事業	1	463,900	463,900	0	0	0
	計	4	2,383,075	1,714,827	668,248	0	0
地先型増殖場造成事業	沿岸漁場整備開発事業等	1	202,800	101,400	82,120	19,280	0
広域型増殖場造成事業	沿岸漁場整備開発事業	2	1,013,667	506,833	506,834	0	0
	電源立地促進対策交付金事業	1	221,308	221,301	7	0	0
	計	3	1,234,975	728,134	506,841	0	0
	合計	211	8,336,758	5,216,034	3,000,810	75,513.5	44,400.5

(2)漁場復旧対策支援事業

事業種目	事業名	実施箇所	事業費	事業費内訳 国費	県費	事業量 除去量
			千円	千円	千円	t
漁業復旧対策支援事業	漁場堆積物除去事業	福島県沖	3,477,976	2,782,089	695,887	50,567
	合計		3,477,976	2,782,089	695,887	50,567

令和8年3月末現在

合　計(魚礁)		合　計(増殖場)		備考
事　業　量	造　成　面　積	事　業　量	造　成　面　積	
空m3 53,479.2	m2 16,331,553	ha	m2	新地、相馬、鹿島、小高、久之浜、四倉、沼之内、磐城地区
146,577.3	25,931,263			相馬、鹿島、双葉、四倉、沼之内、江名、磐城、いわき、勿来地区
34,715.1	6,331,393			相馬、双葉地区
17,551.8	4,216,906			江名、小名浜地区
198,844.2	36,479,562			
47,523.5	7,979,957			相馬、双葉、双葉南地区
246,367.7	44,459,519			
145,698.3	16,230,000			相馬、相馬南、いわき地区
35,521.9	5,130,000			双葉地区
181,220.2	21,360,000			
			40,000	いわき地区
		31,613.8	891,000	鹿島、双葉地区
		7,899.6	189,000	鹿島地区
		39,513.4	1,080,000	
481,067.1	82,151,072	39,513.4	1,120,000	

令和8年3月末現在

備　　考
相双海域（新地沖、相馬沖、南相馬沖、 浪江沖、楢葉沖、広野沖） いわき海域(いわき市)

漁場整備事業整備状況図

水路図誌複製「海上保安庁承認第590206号」

編纂　福島県水産課
発行　福島県漁業協同組合連合会

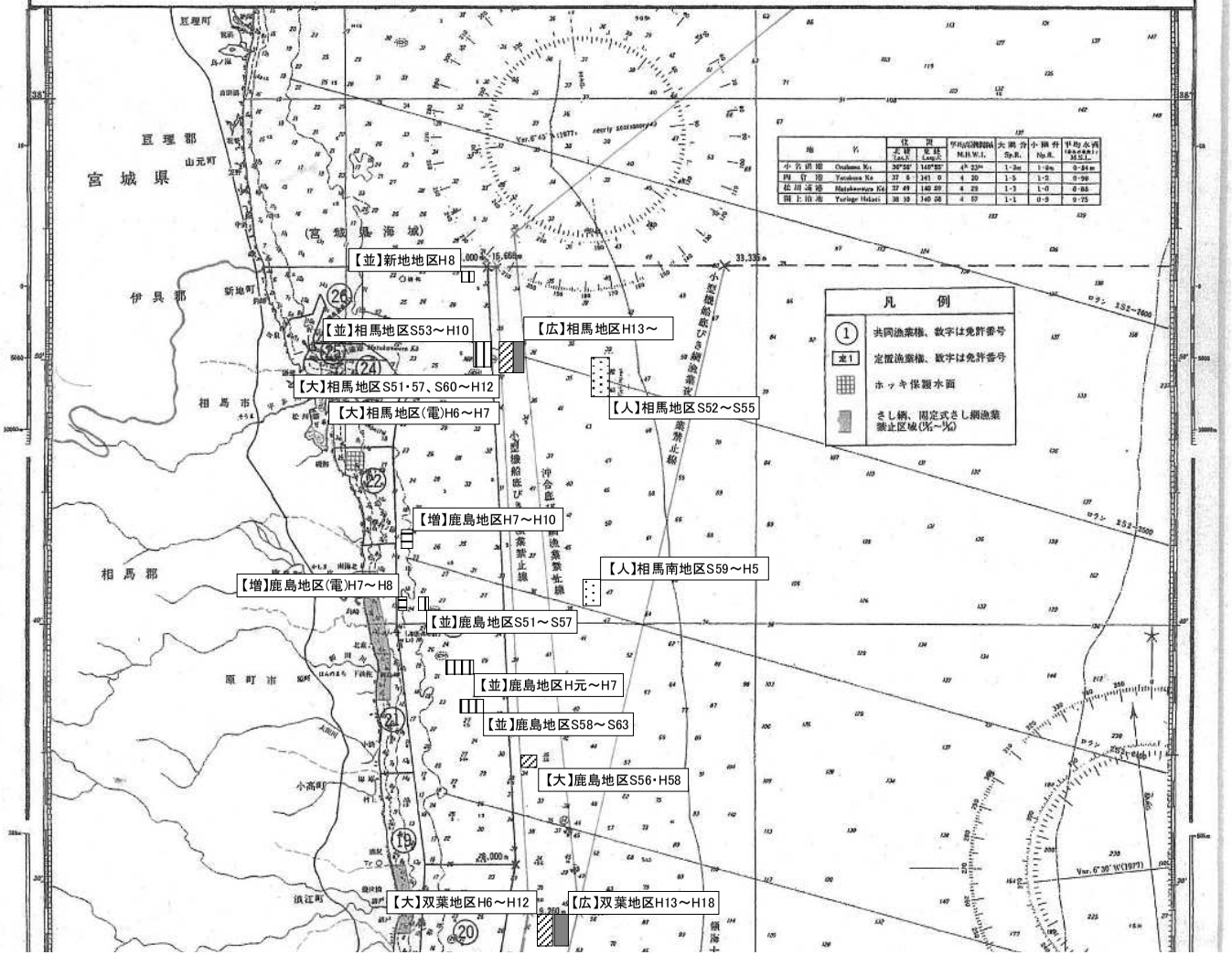

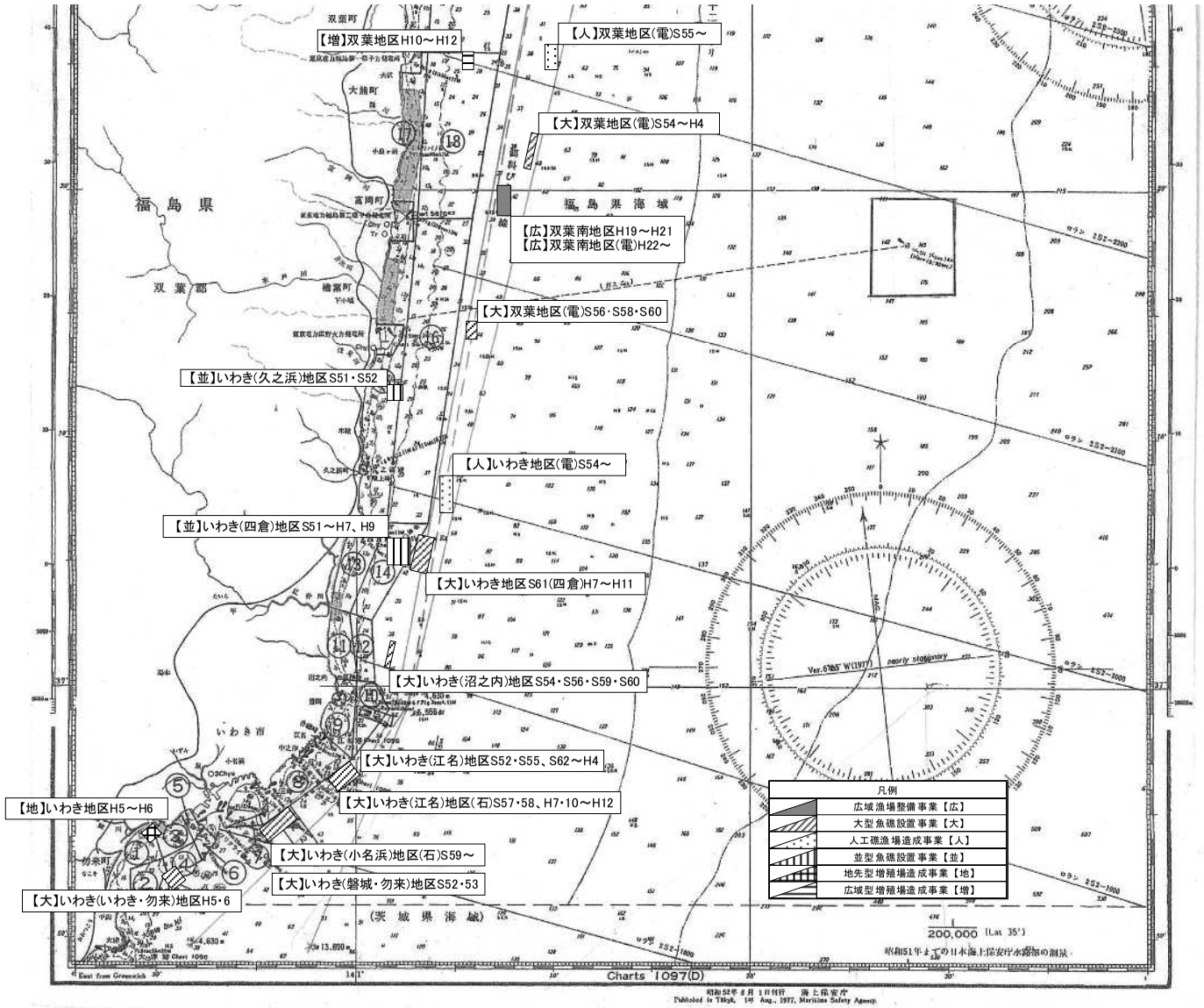
【増】双葉地区H10～H12
【人】双葉地区(電)S55～
【大】双葉地区(電)S54～H4
【広】双葉南地区H19～H21
【広】双葉南地区(電)H22～
【大】双葉地区(電)S56・S58・S60
【並】いわき(久之浜)地区S51・S52
【人】いわき地区(電)S54～
【並】いわき(四倉)地区S51～H7、H9
【大】いわき地区S61(四倉)H7～H11
【大】いわき(沼之内)地区S54・S56・S59・S60
【大】いわき(江名)地区S52・S55、S62～H4
【大】いわき(江名)地区(石)S57・58、H7・10～H12
【地】いわき地区H5～H6
【大】いわき(小名浜)地区(石)S59～
【大】いわき(磐城・勿来)地区S52・53
【大】いわき(いわき・勿来)地区H5・6
福島県
福島県海域
双葉郡
いわき市
(茨城県海域)
凡例
広域漁場整備事業【広】
大型魚礁設置事業【大】
人工礁漁場造成事業【人】
並型魚礁設置事業【並】
地先型増殖場造成事業【地】
広域型増殖場造成事業【増】
200,000 (Lat 35°)
昭和51年までの日本海上保安庁水路部の測量
Charts 1097(D)
East from Greenwich
Published in Tokyo, 1st Aug., 1977, Maritime Safety Agency.

3 水産種苗移植放流事業実績

(1) 天然種苗移植事業

① ア サ リ(松川浦)

単位:トン、千円

年度 / 漁場	H22		R4		R5		R6		R7	
	移植量	事業費	移植量	事業費	移植量	事業費	移植量	事業費	移植量	事業費
区 1 号	5	1,458	−	−	−	−	−	−	−	−
区 2 号	−	−	−	−	−	−	−	−	−	−
区 3 号	−	−	−	−	−	−	−	−	−	−
区 4 号	−	−	−	−	−	−	−	−	−	−
区 6 号	−	−	−	−	−	−	−	−	−	−
合 計	5	1,458	−	−	−	−	−	−	−	−
漁業振興基金補助金		90		−		−		−		−
県補助金		−		−		−		−		−

(福島県水産課資料)

(2) 人工種苗放流実績

① 魚種別放流実績

単位:千尾、千個

魚種＼年度	放流サイズ	H22	R2	R3	R4	R5	R6	R7
アワビ	殻長2～3cm	0	62	30	35	27	0	35
	殻長3cm	444	0	43	35	103	111	91
	殻長5cm	3	0	0	0	54	61	52
ウニ	殻長1.5cm	166	0	0	0	0	0	0
ヒラメ	全長6cm	0	0	0	0	0	0	0
	全長6～10cm	0	1,170	522	488	70	335	280
	全長10cm	1,030	84	802	641	965	715	740
ホシガレイ	全長6cm	29	180	80	20	40	45	3
	全長8cm	29	0	0	0	0	0	4
	全長10cm	0	0	0	0	10	10	0

（福島県水産課資料）　※令和2年度については過年度版からの一部訂正あり。

② アワビ人工種苗放流実績

単位:個

放流地区＼年度	H22	R2	R3	R4	R5	R6	R7
勿来	7,500	1,960	2,670	2,340	7,100	5,000	5,150
小浜	60,000	8,960	9,670	9,340	32,800	25,500	30,500
小名浜	0	0	0	0	0	0	0
下神白	100,000	10,960	11,670	11,340	39,000	32,000	32,000
永崎	50,000	5,960	6,670	6,340	15,100	17,000	17,000
中之作	10,000	1,960	2,670	2,340	4,100	5,000	5,150
江名	43,000	4,960	5,670	5,340	11,800	13,000	13,000
豊間	50,000	5,960	6,670	6,340	15,100	17,000	17,000
薄磯	48,000	6,960	6,800	7,340	17,800	19,500	19,500
沼之内	0	0	1,740	1,340	3,000	1,000	1,000
四倉	13,000	2,960	3,670	3,340	7,200	8,500	8,500
久之浜	25,500	4,960	5,670	5,340	16,800	13,000	13,000
請戸	1,000	0	1,110	1,490	650	1,800	1,800
鹿島	0	0	0	500	0	0	0
磯部	20,000	3,200	3,790	2,940	6,750	6,800	6,800
相馬原釜	16,000	2,450	3,040	2,590	5,100	5,400	5,400
新地	3,000	750	1,540	1,840	1,500	2,200	2,200
合計	447,000	62,000	73,050	70,100	183,800	172,700	178,000

（福島県水産課資料）

③ ウニ人工種苗放流実績

単位:個

放流地区＼年度	H22	R3	R4	R5	R6	R7
勿来	0	0	0	0	0	0
小浜	100,000	0	0	0	0	0
小名浜	0	0	0	0	0	0
下神白	0	0	0	0	0	0
永崎	0	0	0	0	0	0
中之作	0	0	0	0	0	0
江名	0	0	0	0	0	0
豊間	30,000	0	0	0	0	0
薄磯	15,000	0	0	0	0	0
四倉	0	0	0	0	0	0
久之浜	500	0	0	0	0	0
磯部	0	0	0	0	0	0
相馬原釜	20,000	0	0	0	0	0
新地	0	0	0	0	0	0
合計	165,500	0	0	0	0	0

（福島県水産課資料）

(3) (公財)福島県栽培漁業協会種苗生産実績

単位:千尾、千個

魚種＼年度	分譲規格	H22	R4	R5	R6	R7
アワビ	殻長2～3cm	0	35	27	0	35
	殻長3cm	1,028	35	88	111	86
	殻長5cm	3	0	38	61	52
ウニ	殻長1.5cm	176	0	0	0	0
ヒラメ	全長6cm	0	0	0	0	0
	全長6～10cm	0	488	70	335	280
	全長10cm	1,030	641	965	715	740
アユ	全長5.5～6cm	2,950	600	2,150	2,600	3,520

（福島県水産課資料）

4 共同利用漁船等復旧支援対策事業（平成23年度～）

単位：千円

事業主体	県予算年度	実施年度	事業内容	総事業費	国費	県費
福島県漁業協同組合連合会	23	23 24	漁船建造26隻、中古船修繕15隻、漁具購入101式	442,488	147,495	196,662
	24	24 25	漁船建造22隻、中古船修繕6隻、漁具購入136式	174,692	58,230	77,642
	25	25 26	漁船建造4隻、中古船修繕3隻、漁具購入211式	63,040	21,013	28,018
	26	26 27	漁具購入214式	48,370	16,123	21,498
	27	27	漁船建造1隻、漁具購入52式	13,831	4,610	6,148
	28	28 29	漁具購入213式	8,155	2,718	3,625
	31(R1)	31(R1) 2	漁具購入66式	97,221	32,406	43,211
相馬双葉漁業協同組合	23	23 ～25	漁船建造57隻、中古船修繕3隻、漁具購入245式	1,144,889	381,628	508,842
	24	24 ～26	漁船建造27隻、中古船修繕14隻、漁具購入221式	1,263,771	421,255	561,678
	25	25 ～27	漁船建造27隻、中古船修繕4隻、漁具購入40式	1,615,156	538,384	717,848
	26	26 ～28	漁船建造13隻、中古船修繕1隻、漁具購入120式	928,479	309,492	412,659
	27	27 28	漁船建造1隻、漁具購入13式	113,564	37,854	50,473
	28	28 ～30	漁船建造5隻、中古船修繕2隻、漁具購入14式	462,477	154,158	205,547
	29	29 30	漁船建造4隻、中古船修繕3隻、漁具購入5式	292,190	97,395	129,864
	30	30 31(R1)	漁船建造2隻、中古船修繕2隻、漁具購入201式	765,566	255,188	340,253
	31(R1)	31(R1) 2	漁船建造2隻	20,512	6,837	9,117
	2	2 3	漁船建造1隻、中古船修繕1隻、漁具購入3式	145,337	48,445	64,595
	3	3 4	漁船建造3隻、漁具購入1式	236,673	78,890	105,189
小名浜機船底曳網漁業協同組合	23	23 24	漁具購入2式	1,826	608	811
	26	26	漁具購入6式	6,991	2,330	3,108
	31(R1)	31(R1) 2	漁具購入2式	1,858	619	827
	3	3	漁具購入8式	14,708	4,902	6,538
いわき市漁業協同組合	2	2	漁具購入20式	10,744	3,581	4,776
	3	3	漁具購入21式	22,036	7,345	9,794
	4	4	漁船建造1隻、漁具購入2式	3,524	1,174	1,567
	5	5	漁具購入38式	52,619	17,539	23,387
福島県旋網漁業協同組合	23	23 24	漁船建造4隻	3,229,600	1,076,533	1,435,378
	25	25 26	漁船建造2隻、漁具購入1式	1,569,759	523,252	697,598
中之作漁業協同組合	23	23 ～25	漁船建造1隻	829,900	276,633	368,844
小名浜一本釣り漁業生産組合	31(R1)	31(R1)	漁具購入1式	1,680	559	747
7事業主体 合　計	23～ R7	23～ R7		13,581,656	4,527,196	6,036,244

5 新型コロナウイルス感染症・物価高騰対策事業の概要

（単位：千円）

年度	事業名	事業実施主体	事業費	国	県	その他	補助率	概　要
R2	県産水産物学校給食提供推進事業 （国庫：国産農林水産物等販売促進緊急対策事業費補助金）	いわき市	12,664	12,664	－	－	定額	いわき市の小中学校を対象に県産水産物の学校給食事業を実施 ヒラメ：28,382食、メヒカリ：27,383食
		郡山市	11,751	11,751	－	－	定額	郡山市の小中学校を対象に県産水産物の学校給食事業を実施 コイ：84,218食
		県南鯉養殖漁業協同組合	2,406	2,406	－	－	定額	会津若松市の小中学校等を対象に県産水産物の学校給食事業を実施 コイ：6,135食
		相馬双葉漁業協同組合	4,248	4,248	－	－	定額	相馬市、新地町の小中学校等を対象に県産水産物の学校給食事業を実施 ヒラメ：6,908食、ホッキガイ：273食
	水産物産地卸売市場感染症対策事業 （財源：地方創生臨時交付金充当）	いわき市漁業協同組合	1,746	－	1,746	－	定額	久之浜、沼之内、勿来地方卸売市場に、サーマルカメラ等を整備
		相馬双葉漁業協同組合	1,466	－	1,466	－	定額	相馬原釜、新地、請戸地方卸売市場に、サーマルカメラ等を整備
		小名浜機船底曳網漁業協同組合	549	－	549	－	定額	小名浜地方卸売市場に、サーマルカメラ等を整備
		中之作漁業協同組合	898	－	898	－	定額	中之作地方卸売市場に、サーマルカメラ等を整備
	内水面漁業経済安定対策事業 （財源：地方創生臨時交付金充当）	福島県内水面漁業協同組合連合会	4,141	－	4,141	－	3/4以内	新型コロナウイルス感染症の影響により遊漁収入が減少し、必要な放流経費等の確保が困難な漁協に対し、種苗放流経費を補助
R5	漁船燃油価格高騰対策緊急支援事業 （財源：地方創生臨時交付金充当）	福島県漁業協同組合連合会	36,301	23,149	－	13,152	2/3以内	漁船の燃料消費量を削減することにより漁業経営の改善を図る取組を支援。 大型船20隻、小型船360隻
		(一社)福島県鰹鮪漁業者協会	13,320	8,880	－	4,440	2/3以内	漁船の燃料消費量を削減することにより漁業経営の改善を図る取組を支援。 大型船6隻
	養殖飼料価格高騰対策事業 （財源：地方創生臨時交付金充当）	(株)熊田水産	6,757	6,757	－	－	定額	内水面養殖業者に対し、配合飼料の購入経費のうち、飼料高騰による価格上昇分の一部を補助。
		(有)熊田養鯉場	263	263	－	－	定額	内水面養殖業者に対し、配合飼料の購入経費のうち、飼料高騰による価格上昇分の一部を補助。

（福島県水産課資料）

Ⅳ　漁　業　制　度

1　漁業権連絡図

(1)　区画漁業権漁場連絡図（松川浦）

(2)　共同漁業権漁場連絡図

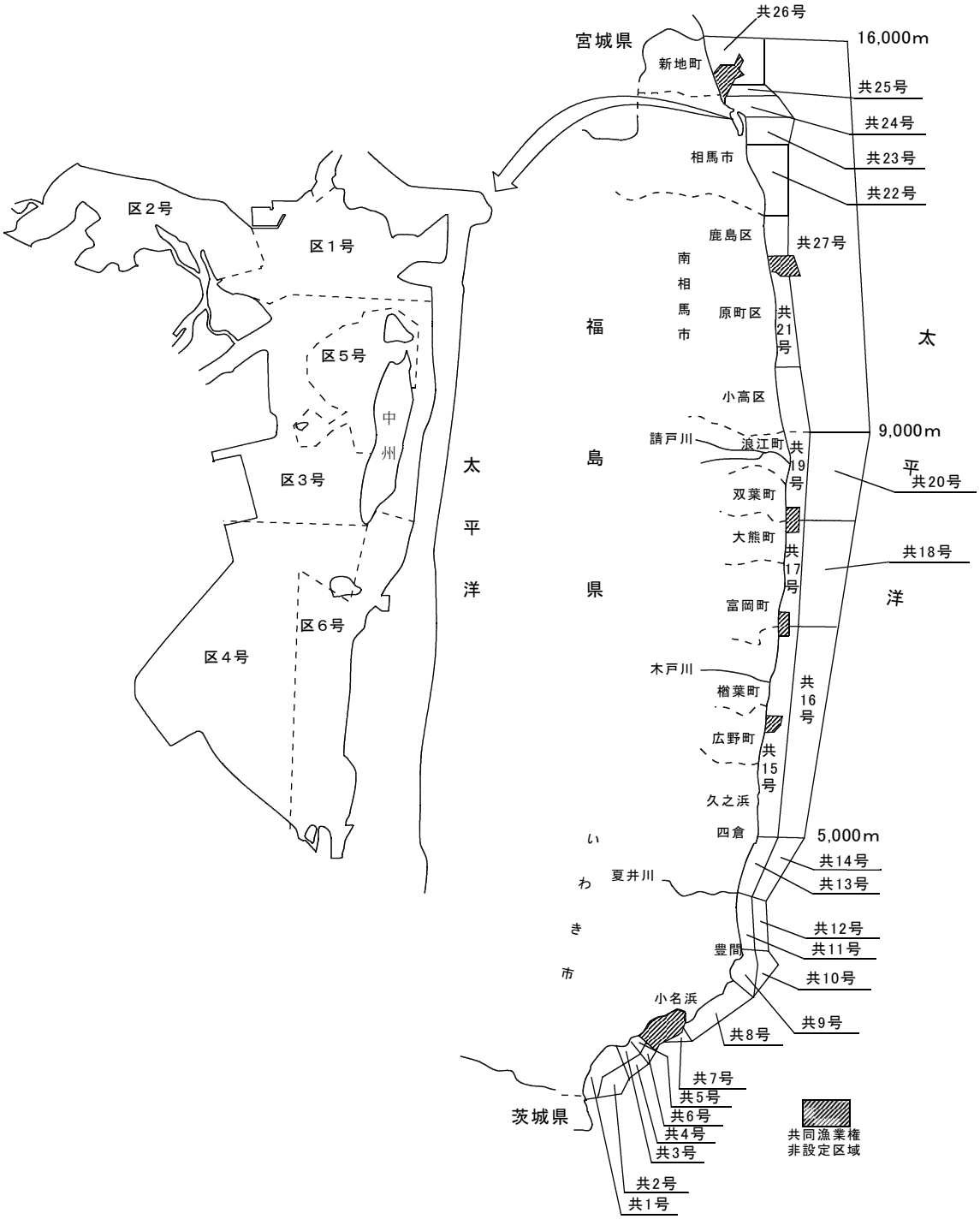

2 海面漁業権内容

(1) 海面漁業権免許件数

令和8年3月末現在　　単位:件

区分 / 漁業権種類	第 1 種	第 2 種	第 1 種 及び 2 種	第 1 種 及び 3 種	存 続 期 間
区画漁業権	-	ー	ー	6	令 和 5.9.1 ～ 令 和 10.8.31
共同漁業権	14	10	3	ー	令 和 5.9.1 ～ 令 和 15.8.31

(2) 共同漁業権

漁業権番号	漁場の位置	漁業権者	漁業種類及び漁業名称																			
			第1種共同漁業													第2種共同漁業						
			あわび漁業	うに〃	かき〃	いがい〃	こたまがい〃	ほっき〃	わかめ〃	あらめ〃	のり〃	ひじき〃	まつも〃	えむし〃	こんぶ〃	磯魚刺し網漁業	底魚刺し網〃	雑魚刺し網〃	かに刺し網〃	えび刺し網〃	小型定置〃	さけ角網〃
共第1号	いわき市勿来町関田、勿来町九面、錦町、岩間町字岩下地先	いわき市漁業協同組合	○	○	○	○	○	○	○	○	○	○	○	○	○							
共第2号																○	○	○	○			
共第3号	いわき市小浜町地先		○	○	○	○			○	○	○	○	○	○	○							
共第4号																○	○	○	○	○		
共第5号	いわき市泉町下川地先	小名浜機船底曳網漁業協同組合	○	○	○	○			○	○	○	○	○	○	○							
共第6号																○	○	○	○			
共第7号	いわき市小名浜地先		○	○	○	○			○	○	○	○	○	○	○	○	○	○	○			
共第8号	いわき市江名、折戸、中之作、永崎、小名浜下神白地先	いわき市漁業協同組合	○	○	○	○			○	○	○	○	○	○	○	○	○	○	○			
共第9号	いわき市平豊間、平薄磯地先		○	○	○	○	○	○	○	○	○	○	○	○	○							
共第10号																			○			
共第11号	いわき市平沼ノ内、平下高久、平藤間、平下大越地先		○	○	○	○	○	○	○	○	○	○	○	○	○							
共第12号																○	○	○	○			
共第13号	いわき市四倉町、平下神谷、平原高野地先		○	○	○	○	○	○	○	○	○	○	○	○	○							
共第14号																○	○	○	○			
共第15号	いわき市久之浜町、双葉郡広野町、同郡楢葉町地先		○	○	○	○	○	○	○	○	○	○	○	○	○							
共第16号																○	○	○	○			
共第17号	双葉郡富岡町、同郡大熊町地先	相馬双葉漁業協同組合	○	○			○	○	○	○					○							
共第18号																○	○	○	○	○		
共第19号	双葉郡浪江町、同郡双葉町、南相馬市小高区地先		○	○			○	○	○	○					○							
共第20号	双葉郡浪江町、同郡双葉町地先															○	○	○	○	○		
共第21号	南相馬市原町区、同市鹿島区地先		○	○			○	○	○	○					○							○
共第22号	相馬市磯部、蒲庭地先		○	○			○	○	○	○					○							
共第23号	相馬市磯部地先		○	○			○	○	○	○					○							
共第24号	相馬市原釜、尾浜地先		○	○			○	○	○	○					○							
共第25号	相馬郡新地町駒ケ嶺地先		○	○			○	○	○	○					○							
共第26号	相馬郡新地町今泉、大戸浜、谷地小屋、大字埒木崎地先		○	○			○	○	○	○					○							
共第27号	相馬郡地先															○	○	○	○	○	○	

(3) 区画漁業権

漁業権番号	漁場の位置	漁業権者	第1種区画漁業		第3種区画漁業
			藻類養殖業	貝類垂下式養殖業	貝類養殖業
区第1号	相馬市尾浜地先	相馬双葉漁業協同組合	○		○
区第2号	〃 和田地先		○		○
区第3号	〃 岩子地先		○		○
区第4号	〃 新田、柏崎地先		○	○	○
区第5号	〃 岩子地先		○		○
区第6号	〃 磯部地先		○	○	○

3 内水面漁業権内容

(1) 内水面共同漁業権漁場図
(数字は漁業権番号)

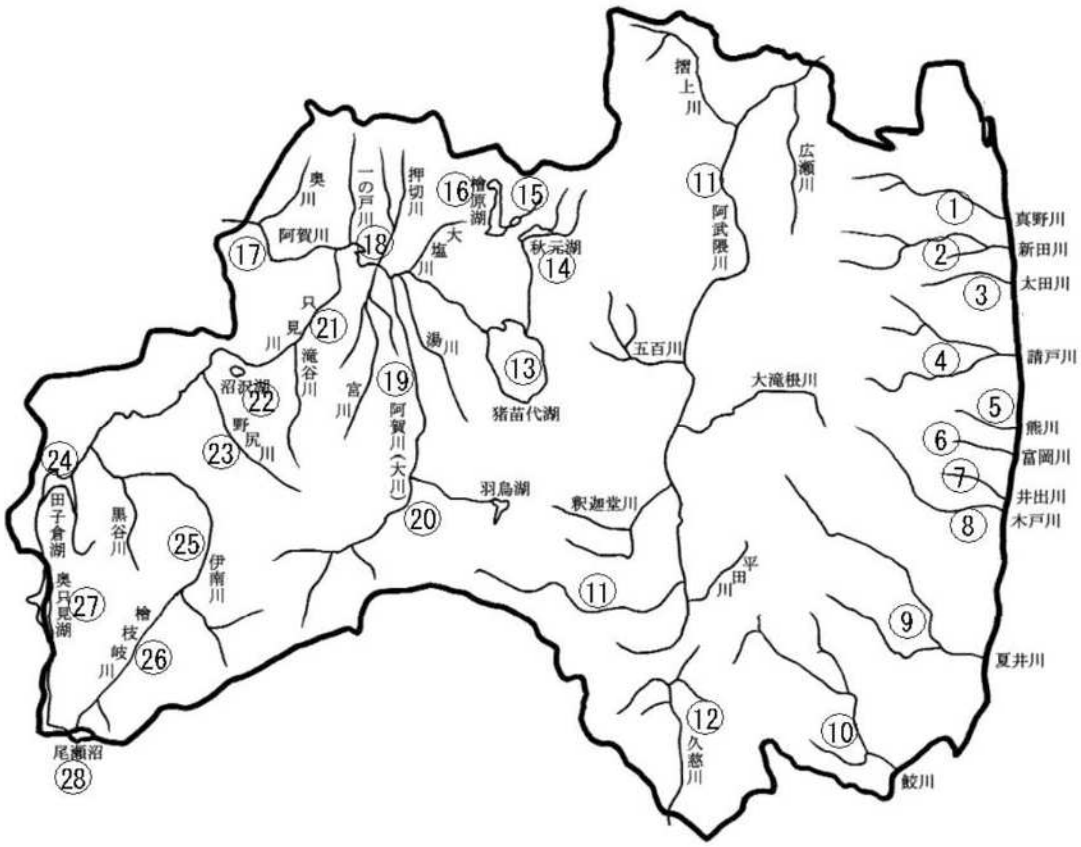

(2) 内水面漁業権免許件数

令和8年3月末現在　　単位:件

区分 漁業権種類	件　数	存続期間	備　　考
第五種共同漁業	28	R5.9.1～R15.8.31	河川・湖沼で営む漁業
第二種区画漁業	27	R6.1.1～R10.12.31	一定の区域内で営む養殖業

(3) 内水面共同漁業権

漁業権番号	漁業権設定河川名	漁業権者	漁業の名称										
			こい漁業	ふな〃	あゆ〃	うぐい〃	いわな〃	やまめ〃	ひめます〃	わかさぎ〃	うなぎ〃	もくずがに〃	かわえび〃
内共第1号	真野川	真野川漁業協同組合	○	○	○	○	○	○		○	○	○	
2	新田川	新田川・太田川〃	○	○	○	○	○	○			○		
3	太田川	新田川・太田川〃	○	○	○	○	○	○		○	○		
4	請戸川	室原川・高瀬川〃 泉田川〃	○	○	○	○	○	○		○	○	○	○
5	熊川	熊川〃			○	○		○					
6	富岡川	富岡川〃			○	○	○	○			○		
7	井出川	木戸川〃			○		○	○					
8	木戸川	木戸川〃	○		○	○	○	○			○		
9	夏井川	夏井川〃	○	○	○	○	○	○			○		
10	鮫川	鮫川〃	○	○	○	○	○	○			○		
11	阿武隈川	阿武隈川〃	○	○	○	○	○	○		○	○		
12	久慈川	久慈川第一〃	○		○	○		○			○		
13	猪苗代湖	猪苗代・秋元非出資〃	○	○		○	○	○		○			
14	秋元湖	猪苗代・秋元非出資〃	○	○		○	○	○		○			
15	小野川湖	檜原〃	○	○			○	○		○			
16	檜原湖	檜原〃	○	○			○	○		○			
17	阿賀川	西会津地区非出資〃	○	○		○	○	○					
18	阿賀川 日橋川	阿賀川非出資〃	○	○		○	○	○					
19	大川	会津非出資〃			○	○	○	○		○	○		
20	大川	南会東部非出資〃			○	○	○	○		○			
21	只見川	只見川〃	○			○	○	○					
22	沼沢湖	沼沢〃							○				
23	野尻川	野尻川非出資〃			○	○	○	○					
24	只見川	伊北地区非出資〃	○			○	○	○		○			
25	伊南川	南会津西部非出資〃			○	○	○	○					
26	檜枝岐川 只見川	檜枝岐村〃					○	○					
27	大鳥湖 奥只見湖 只見川	檜枝岐村〃 魚沼〃	○	○		○	○	○		○			
28	尾瀬沼 沼尻川	檜枝岐村〃 利根〃					○	○					

注1:大川は、阿賀川の上流部での別称

(4) 内水面区画漁業権

漁業権番号	漁業権者	漁業の名称	漁場の位置	漁場の区域
内区第1号	熊　田　純　幸	こ い 養 殖 業	本宮市岩根字池前186	大　　池
3	代表者 鈴 木 征 夫 熊田眞樹男	こ い 養 殖 業	郡山市字山崎	五 百 淵 池
4	熊 田 眞 樹 男	こ い 養 殖 業	郡山市深沢293	酒　蓋　池
5	廣　瀬　一　臣	こ い 養 殖 業	郡山市大槻町字美女池	美　女　池
6	熊 田 眞 樹 男	こ い 養 殖 業	郡山市大槻町字隠居免44	鎌　倉　池
7	熊 田 眞 樹 男	こ い 養 殖 業	郡山市大槻町字中ノ平南	新　　池
8	廣　瀬　一　臣	こ い 養 殖 業	郡山市安積町笹川字荒池	荒　　池
9	熊 田 眞 樹 男	こい・うぐい 養　殖　業	郡山市安積町荒井字萬海	万　海　池
10	熊　田　純　幸	こ い 養 殖 業	郡山市三穂田町川田字葉ノ木	葉 ノ 木 池
11	熊　田　純　幸	こ い 養 殖 業	郡山市三穂田町川田字葉ノ木	新 高 野 池
12	熊　田　純　幸	こ い 養 殖 業	郡山市三穂田町川田字高野	高　野　池
13	廣　瀬　一　臣	こ い 養 殖 業	郡山市三穂田町川田字被下	か つ ぎ 下 た　め　池
14	熊　田　純　幸	こ い 養 殖 業	郡山市三穂田町川田字上板橋	新　　池
15	熊　田　純　幸	こ い 養 殖 業	郡山市三穂田町鍋山字七ツ池	七　ツ　池
16	熊　田　純　幸	こ い 養 殖 業	郡山市逢瀬町多田野字上釜の前	釜 の 前 池
17	熊　田　純　幸	こ い 養 殖 業	郡山市逢瀬町多田野字下北沢2	北沢ため池
18	熊　田　純　幸	こ い 養 殖 業	郡山市逢瀬町河内字山田120	山　田　池
19	熊　田　純　幸	こ い 養 殖 業	郡山市逢瀬町河内字鳥井戸102	堂尻ため池
20	熊　田　純　幸	こ い 養 殖 業	郡山市逢瀬町多田野字堀口233	本　沢　池
21	熊　田　純　幸	こ い 養 殖 業	須賀川市舘ヶ岡字上ノ池25－1	上　の　池
22	熊　田　純　幸	こ い 養 殖 業	須賀川市西川字笹平48	笹　平　池
23	熊　田　純　幸	こ い 養 殖 業	須賀川市越久字真米22	真　米　池
24	廣　瀬　一　臣	こ い 養 殖 業	須賀川市袋田子は清水44	北 の 内 池
25	熊　田　純　幸	こ い 養 殖 業	須賀川市仁井田字上ノ池	七　つ　池
26	廣　瀬　一　臣	こ い 養 殖 業	西白河郡矢吹町松房41	松　房　池
27	廣　瀬　一　臣	こ い 養 殖 業	西白河郡矢吹町大久保46	牡　丹　池
28	熊　田　純　幸	こ い 養 殖 業	西白河郡西郷村大字真船字赤坂5－2	赤坂ため池

※　漁業権番号「2」は欠番
　合計27件

(5) 令和8年度目標増殖量一覧表

漁業権番号	河川名	漁業権者名	こい kg	ふな kg	あゆ kg
内共第1号	真野川	真野川漁業協同組合	21	21	126
2	新田川	新田川・太田川漁業協同組合	53	7	180
3	太田川	新田川・太田川漁業協同組合	18	7	35
4	請戸川	室原川・高瀬川漁業協同組合 泉田川漁業協同組合	28	28	550
5	熊川	熊川漁業協同組合	–	–	120
6	富岡川	富岡川漁業協同組合	–	–	75
7	井出川	木戸川漁業協同組合	–	–	45
8	木戸川	木戸川漁業協同組合	14	–	250
9	夏井川	夏井川漁業協同組合	70	105	250
10	鮫川	鮫川漁業協同組合	46	46	900
11	阿武隈川	阿武隈川漁業協同組合	1,400	525	1,200
12	久慈川	久慈川第一漁業協同組合	25	–	674
13	猪苗代湖	猪苗代・秋元非出資漁業協同組合	32	525	–
14	秋元湖	猪苗代・秋元非出資漁業協同組合	18	18	–
15	小野川湖	檜原漁業協同組合	14	14	–
16	檜原湖	檜原漁業協同組合	105	105	–
17	阿賀川	西会津地区非出資漁業協同組合	175	175	–
18	阿賀川・日橋川	阿賀川非出資漁業協同組合	350	350	–
19	大川	会津非出資漁業協同組合	–	–	1,189
20	大川	南会東部非出資漁業協同組合	–	–	855
21	只見川	只見川漁業協同組合	91	–	–
22	沼沢湖	沼沢漁業協同組合	–	–	–
23	野尻川	野尻川非出資漁業協同組合	–	–	300
24	只見川	伊北地区非出資漁業協同組合	70	–	–
25	伊南川	南会津西部非出資漁業協同組合	–	–	3,500
26	檜枝岐川 只見川	檜枝岐村漁業協同組合	–	–	–
27	大鳥湖 奥只見湖 只見川	檜枝岐村漁業協同組合 魚沼漁業協同組合	105	70	–
28	尾瀬沼 沼尻川	檜枝岐村漁業協同組合 利根漁業協同組合	–	–	–
合計			2,635	1,996	10,249

う　ぐ　い		いわな	やまめ	ひめます	わかさぎ	うなぎ	もくずがに	かわえび
種苗放流	産卵場造成							
尾	箇所	尾	尾	尾	万粒	kg	尾	kg
560	−	1,680	6,300	−	100	3	1,450	−
1,120	−	630	8,400	−	−	4	−	−
560	−	630	3,360	−	5	1	−	−
1,400	−	4,620	42,000	−	70	8	1,970	19
280	−	−	5,040	−	−	−	−	−
1,820	−	1,260	2,100	−	−	2	−	−
−	−	3,360	3,360	−	−	−	−	−
280	−	12,600	14,700	−	−	6	−	−
8,400	−	2,100	33,600	−	−	3	−	−
3,640	−	4,200	16,800	−	−	8	−	−
56,000	−	23,520	39,900	−	303	28	−	−
980	2	−	25,200	−	−	3	−	−
37,410	1	10,500	4,200	−	1,200	−	−	−
2,800	−	13,440	9,240	−	1,470	−	−	−
−	−	5,040	3,360	−	700	−	−	−
−	−	22,260	13,440	−	5,390	−	−	−
2,240	−	8,820	5,460	−	−	−	−	−
14,000	−	16,800	8,400	−	−	−	−	−
1,420	2	21,000	12,600	−	70	3	−	−
1,600	2	21,420	15,540	−	700	−	−	−
2,620	−	10,080	6,300	−	−	−	−	−
−	−	−	−	19,320	−	−	−	−
1,680	−	6,720	6,720	−	−	−	−	−
1,350	1	14,700	20,160	−	1,260	−	−	−
10,560	4	67,200	25,200	−	−	−	−	−
−	−	18,900	4,200	−	−	−	−	−
3,360	−	14,280	14,280	−	140	−	−	−
−	−	2,520	1,260	−	−	−	−	−
154,080	12	308,280	351,120	19,320	11,408	69	3,420	19

4 漁業許可等

(1) 農林水産大臣許可漁業等(漁業協同組合・支所別許可件数)

令和7年12月末現在　単位:件

漁業種類等 / 漁協名(支所)	大臣許可漁業								届出漁業
	中型さけ・ます流し網	大中型まき網	かつお・まぐろ(専業)	沖合底びき網	遠洋底びき網	いか釣り 大型いかつり	北太平洋さんま	かじき等流し網	小型するめいか釣り
小名浜底曳				1					
県旋網		2 (2)							
中之作			2 (3)				(2)		
江名							(3)		
日本かつおまぐろ			3						
いわき市(沼之内)				1					
いわき市(四倉)				1					
いわき市(久之浜)				3					
相馬双葉(相馬原釜)				23 (3)					
その他									2
計	0 (0)	2 (2)	5 (3)	29 (3)	0 (0)	0 (0)	0 (5)	0 (0)	2 (0)
R6年末	0 (0)	2 (2)	8 (0)	29 (3)	0 (0)	0 (0)	0 (5)	0 (0)	3 (0)
R5年末	0 (0)	2 (2)	8 (0)	30 (3)	0 (0)	0 (0)	0 (5)	0 (0)	3 (0)
R4年末	0 (0)	0 (4)	9 (0)	32 (1)	0 (0)	0 (0)	0 (5)	0 (3)	3 (0)
R3年末	0 (0)	0 (2)	9 (0)	33 (3)	0 (0)	0 (0)	0 (5)	0 (3)	3 (0)
R2年末	0 (0)	2 (2)	9 (0)	9 (28)	0 (0)	0 (0)	6 (0)	3 (0)	2 (0)
31年末	0 (0)	3 (1)	9 (1)	33 (6)	0 (0)	0 (0)	6 (0)	3 (0)	2 (0)
30年末	0 (0)	0 (0)	9 (0)	32 (0)	0 (0)	0 (0)	0 (5)	3 (3)	3 (0)
29年末	4 (0)	3 (2)	11 (1)	32 (7)	0 (0)	0 (1)	7 (0)	−	−
28年末	4 (0)	4 (0)	12 (0)	32 (7)	0 (0)	1 (0)	9 (0)	−	−
27年末	4 (1)	2 (2)	12 (0)	32 (7)	0 (0)	1 (0)	8 (1)	−	−
26年末	5 (0)	1 (3)	12 (0)	32 (7)	0 (0)	1 (0)	9 (0)	−	−
25年末	5 (0)	1 (3)	13 (1)	32 (7)	0 (1)	1 (0)	9 (0)	−	−
24年末	5 (0)	1 (3)	12 (2)	31 (8)	0 (1)	1 (0)	8 (1)	−	−
23年末	0 (0)	11 (3)	12 (2)	31 (9)	0 (1)	1 (0)	8 (1)	−	−

注1:いわき市漁協及び相馬双葉漁協の( )内は、旧漁協名を示す。

注2:その他は、県外船及び漁協無所属船

注3:隻数の( )内は、認可件数で外数

注4:いか釣りは、従来の大型いかつり

注5:北太平洋さんまは、従来のさんま棒受網

注6:大臣許可の有効期間は5年。

注7:かじき等流し網漁業は平成30年1月1日から特定大臣許可漁業となった。

(2) 知事許可漁業(漁業協同組合・支所別許可件数)

漁業名		まき網		小型機船底びき網						機船船びき網			さし網	
漁業種類		中型	小型	板びき	自家餌料びき	自家餌料板びき	貝けたホッキ	貝けたコタマ	貝けたエゾイシ	しらうお	おきあみ	さより	流し	かじき
漁協名	支所・地区													
いわき市	勿来			6		7	3	3		9	10	9	1	
	小浜					2				2	2	3	4	
	江名町				9	7				9	9	9	10	
	豊間				4	2				2	2	2	1	
	沼之内			3	1		3			4	2	4	3	
	四倉			1		3	1			6	5	5	5	
	久之浜			7			9			13	10	7	13	
中之作														
江名														
小名浜底曳網				1		1				6	6	6	2	
相馬双葉	富熊			1		2	3			3	1		4	
	請戸					14	15	1		28	13	19	29	
	鹿島					1	5			16	12	15	17	
	磯部						15	2	1	16	4	11	15	
	相馬原釜					27	11	2	2	84	34	52	66	
	新地						14	1		28	27	25	26	
計		0	0	19	14	66	79	9	3	226	137	167	196	0

注:県外の知事許可漁業(茨城相互入会漁業を除く)の許可数は、千葉県のさし網(かじき)の1件のみ。

令和7年12月末現在　　単位:件

か				ご	固定式	つ	ど	地びき	潜水器	小型	あわび	う	計
ハモ	沿岸	沖タコ	沖カニ	か	さし網	ぼ	う	網		定置		に	
か ご	カニ			ご									
9	13	1		12	12		5						100
1	14			14	13								55
35	35	1		35	33	4	5						201
10	12			15	6								56
2	6			6	7		3						44
6	8	1		9	8	1	3						62
14	25	2		25	23		8						156
													0
													0
6	4			7	7		3						49
2	3			7	6								32
19	22	2		27	29	5	2	2	5				232
16	11	5		17	18	1	1	1	4	1			141
15	3			17	17	2	12			1			131
48		9		75	104		5	2	12				533
24		1		24	28				9				207
207	156	22	0	290	311	13	47	5	30	2	0	0	1,999

(3) 福島・茨城相互入会漁業（漁業協同組合・支所別許可件数）

＜福島県＞　　令和8年1月末現在　　単位：件

漁業名		小型機船底びき網		機船船びき網				かご		計
漁業種類		板びき	自家餌料板びき	しらうお	さより	おきあみC	おきあみD	あなごせん	沿岸かご	
漁協名	支所名									
いわき市	勿来	6 (6)		9 (4)	8 (3)	8 (3)	1 (1)	3 (3)		35 (20)
	小浜									
	江名町			5 (5)	5 (5)	5 (5)				15 (15)
	沼之内	2 (2)		2	2	2				8 (2)
	四倉									
	久之浜	1 (1)								1 (1)
小名底		1 (1)		5 (5)	5 (5)	5 (5)		3 (3)		19 (19)
計		10 (10)	0 (0)	21 (14)	20 (13)	20 (13)	1 (1)	6 (6)	0 (0)	78 (57)
入会枠数		16	30	59	80	100		12		297

（　）は総トン数5トン以上の漁船

＜茨城県＞　　令和8年1月末現在　　単位：件

漁業名	小型機船底びき網		機船船びき網			どう	計
漁業種類	板びき	自家餌料板びき	しらうお	さより	おきあみ		
漁協名							
平潟	2 (2)	12 (0)	15 (0)	15 (0)	15 (0)	4 (0)	63 (2)
大津	0 (0)		26 (0)	22 (0)	26 (0)	6 (0)	80 (0)
川尻	1 (1)		7 (0)	7 (0)	7 (0)		22 (1)
久慈町			8 (0)	11 (0)	6 (0)		25 (0)
久慈浜丸小			7 (0)	12 (0)	7 (0)		26 (0)
磯崎				4 (0)	3 (0)		7 (0)
那珂湊	3 (3)			0 (0)	0 (0)		3 (3)
大洗町			4 (0)	6 (0)	11 (0)		21 (0)
鹿島灘					3 (0)		3 (0)
計	6 (6)	12 (0)	67 (0)	77 (0)	78 (0)	10 (0)	250 (6)
入会枠数	11	30	74	80	100	10	305

（　）は総トン数5トン以上の漁船

(4) 福島海区漁業調整委員会承認漁業（漁業協同組合・支所別・他県船承認件数）

令和8年1月末現在　　単位：件

漁業種類		いかつり漁業		はえなわ漁業		すくいあみ漁業		こうなご 電気棒受網漁業		計	
漁協名	支所・地区	承認数	枠数	承認数	枠数	承認数	枠数	承認数	枠数	承認数	枠数
いわき市	勿来	0	―	0	3	0	―	0	―	0	3
	小浜	0	―	0	1	0	―	0	―	0	1
	江名町	0	―	0	3	0	―	0	―	0	3
	豊間	0	―	0	1	0	―	0	―	0	1
	沼之内	0	―	0	1	0	―	0	―	0	1
	四倉	0	―	0	2	0	―	0	―	0	2
	久之浜	0	―	0	3	0	―	0	―	0	3
小名浜底曳網		0	―	0	3	0	―	0	―	0	3
相馬双葉	富熊	0	―	―	―	0	―	0	―	0	―
	請戸	0	―	―	―	0	―	0	―	0	―
	鹿島	0	―	―	―	0	―	0	―	0	―
	磯部	0	―	―	―	0	―	0	―	0	―
	相馬原釜	0	―	―	―	0	―	0	―	0	―
	新地	0	―	―	―	0	―	0	―	0	―
県内無所属		2	―	0	―	0	―	0	―	2	―
県外	北海道	2	3	―	―	―	―	―	―	2	3
	青森	10	11	―	―	―	―	―	―	10	11
	岩手	0	40	―	―	―	―	0	2	0	42
	宮城	0	60	―	―	0	26	―	―	0	86
	茨城	6	20	―	―	―	―	―	―	6	20
	千葉	2	15	―	―	―	―	―	―	2	15
	静岡	0	1	―	―	―	―	―	―	0	1
計		22	150	0	17	0	26	0	2	22	195

(5) 広域漁業調整委員会承認漁業（承認者数・承認証発行）

令和8年1月末現在　単位：件

漁協名	漁業種類 / 支所・地区	沿岸くろまぐろ漁業 承認者数	沿岸くろまぐろ漁業 承認証発行
いわき市	勿　来	20	20
	小　浜	13	13
	江名町	54	54
	豊　間	8	8
	沼之内	26	26
	四　倉	9	9
	久之浜	31	31
小名浜底曳網		5	5
相馬双葉	富　熊	9	9
	請　戸	30	30
	鹿　島	17	17
	磯　部	21	21
	松川浦	0	0
	松　川	0	0
	相馬原釜	131	131
	新　地	28	28
無所属		38	38
計		440	440

(6) 遊漁船業（登録件数・隻数）

令和8年1月末現在　単位：件

漁協名	漁業種類 / 支所・地区	登録件数	隻数
いわき市	勿　来	1	1
	小　浜	0	0
	江名町	5	5
	豊　間	0	0
	沼之内	5	7
	四　倉	7	9
	久之浜	8	10
小名浜底曳網		0	0
相馬双葉	富　熊	3	4
	請　戸	4	4
	鹿　島	0	0
	磯　部	1	1
	松川浦	0	0
	松　川	1	1
	相馬原釜	0	0
	新　地	0	0
無所属		26	35
計		61	77

Ⅴ　内水面漁業・養殖業

1　内水面漁業

(1) 魚種別漁獲量

単位:トン

年次 魚種	H22	R1	R2	R3	R4	R5	R6
さけ・ますぎ類	350	9	7	1	3	1	1
わかさぎ	5	1	0	0	0	0	0
あゆ	4	2	2	2	2	2	2
こい	6	0	0	0	0	0	0
ふな	1	0	0	0	0	0	0
うぐい おいかわ	5	1	0	0	0	0	0
うなぎ	0	0	0	0	0	0	0
どじょう	−	−	−	0	0	0	0
その他の魚類	−	−	−	0	0	0	0
貝類	−	−	−	0	0	0	0
その他の水産動植物	−	−	−	0	0	0	0
計	372	12	9	4	5	3	3

（農林水産省資料）

(2) 内水面漁業協同組合の遊漁承認証発行数

区分＼年度		H22	H30	R1	R2	R3	R4	R5	R6
遊漁承認証（枚）	年券	9,862	5,252	5,083	5,149	6,997	7,265	7,369	6,766
	日券	114,236	101,092	97,717	78,827	112,104	124,195	117,111	94,827
合計（枚）		124,098	106,334	102,800	83,976	119,101	131,460	124,480	101,593
遊漁料（千円）		167,690	120,812	117,125	105,696	146,187	160,905	155,541	115,458

※ 平成22年度、令和3年度については、過年度版からの一部訂正あり （福島県水産課資料）

2 内水面養殖業

(1) 魚種別収獲量

単位:トン

区分＼年次	H22	R2	R3	R4	R5	R6	全国(順位)
収獲量	1,615	1,143	1,130	1,087	1,055	963	29131(7位)
にじます	327	265	315	315	316	268	5,202(6位)
その他のます類	×	120	119	105	106	101	2,074(5位)
あゆ	×	×	×	×	×	13	3,487(15位)
こい	1,059	744	683	646	×	580	1,617(2位)

※ 「X」は秘密保護上、数値を公表しないもの （農林水産省資料）

(2) 魚種別経営体数

単位:経営体

区分＼年次	H22	H30	R1	R2	R3	R4	R5	R6
ます類	23	17	17	17	16	15	15	15
食用こい	11	7	7	7	7	3	3	3
その他	10	4	4	4	4	4	5	5
計	44	28	28	28	27	22	23	23

※ 平成22年度、平成29年度～令和3年度については、過年度版からの一部訂正あり。 （福島県水産課資料）

3 魚族放流事業

(1) さけ人工ふ化放流事業

河川	年度 / 項目	H21	R1	R2	R3	R4	R5	R6
阿武隈川	自川採卵数	379	266	296	81	107	8	2
	移入卵数	0	0	0	0	0	0	0
	放流稚魚数	344	152	118	36	60	0	0
	親魚採捕数	2,403	811	345	230	451	21	23
宇多川	自川採卵数	3,898	156	1,151	200	138	46	106
	移入卵数	0	0	0	0	530	525	0
	放流稚魚数	2,560	0	449	195	464	570	40
	親魚採捕数	16,786	117	1,802	358	181	69	177
真野川	自川採卵数	3,105	828	630	222	417	104	25
	移入卵数	0	0	0	0	1,225	803	40
	放流稚魚数	4,320	822	613	208	1,020	900	65
	親魚採捕数	9,455	1,141	910	351	500	93	35
新田川	自川採卵数	1,916	0	69	0	0	0	0
	移入卵数	0	0	0	0	304	340	40
	放流稚魚数	1,824	0	0	0	299	335	40
	親魚採捕数	9,298	81	439	141	113	47	0
小高川	自川採卵数	1,600	0	0	0	0	0	0
	移入卵数	0	0	0	0	0	0	0
	放流稚魚数	1,040	0	0	0	0	0	0
	親魚採捕数	5,222	76	48	0	0	0	0
請戸川	自川採卵数	19,328	0	0	0	0	0	0
	移入卵数	0	0	0		310	296	38
	放流稚魚数	14,872	0	0	0	301	300	40
	親魚採捕数	64,924	0	0	2	0	0	0
熊川	自川採卵数	7,664	0	0	0	0	0	0
	移入卵数	0	0	0	0	310	296	38
	放流稚魚数	6,200	0	0	0	301	300	40
	親魚採捕数	25,891	0	0	0	0	0	0

（福島県水産課資料）

単位：自川採卵数：千粒
移入卵数：千粒
放流稚魚数：千尾
親魚採捕数：　尾

河川	年度／項目	H21	R1	R2	R3	R4	R5	R6
富岡川	自川採卵数	794	0	0	21	64	23	8
	移入卵数	0	0	0	200	530	682	40
	放流稚魚数	864	0	0	206	530	695	49
	親魚採捕数	4,500	0	0	32	74	20	14
木戸川	自川採卵数	16,500	105	300	53	165	37	10
	移入卵数	0	0	0	497	2,852	1,675	173
	放流稚魚数	14,568	103	298	524	2,909	1,700	179
	親魚採捕数	84,782	344	751	246	423	124	153
夏井川	自川採卵数	1,300	53	817	14	198	0	0
	移入卵数	0	0	0	0	210	382	40
	放流稚魚数	800	47	445	14	320	380	40
	親魚採捕数	2,722	92	1,017	43	261	4	3
計	自川採卵数	56,484	1,408	3,263	591	1,089	218	150
	移入卵数	0	0	0	697	6,271	4,999	409
	放流稚魚数	47,392	1,124	1,923	1,183	6,203	5,180	493
	親魚採捕数	225,983	2,662	5,312	1,403	2,003	378	405

(2) さけ人工ふ化放流事業の成果

項目			年度	H21	R3	R4	R5	R6
4年前稚魚放流数			（千尾）	43,318	10,510	12,812	1,124	1,923
沿岸来遊数	沿岸漁獲数	定置網	（尾）	67,355	－	－	－	－
		さし網	（尾）	137,823	－	－	－	－
		その他	（尾）	1,767	－	－	－	－
		小計	（尾）	206,945	28	17	2	1
	河川捕獲数		（尾）	225,983	1,403	2,003	378	405
	合計		（尾）	432,928	1,431	2,020	380	406
回帰状況	回帰率＝沿岸来遊数／4年前稚魚放流数		（%）	1.0	0.0	0.0	0.0	0.0
	割合	沿岸	（%）	47.8	2.0	0.8	0.5	0.2
		河川	（%）	52.2	98.0	99.2	99.5	99.8
増殖事業	採卵数		（千粒）	56,484	591	1,089	218	150
	稚魚放流数		（千尾）	47,392	1,183	6,203	5,180	493
沿岸水揚状況	沿岸漁業水揚金額		（百万円）	5,017	1,360	2,073	2,181	1,883
	さけ水揚金額		（百万円）	130	0.07	0.03	0.00	0.00
	さけ水揚金額割合		（%）	2.59	0.00	0.00	0.00	0.00
	さけ水揚数量		（トン）	728	0.08	0.05	0.01	0.00
	さけの単価		（円／kg）	179	788	713	163	770

注1：4年前稚魚放流数、沿岸来遊数、さけ水揚金額、さけ水揚数量は福島県水産課資料
注2：沿岸漁業水揚金額は、福島県海面漁業漁獲高統計に記載のある沿岸小型漁船が営む漁法（機船船びき網、沿岸流し網、固定式さし網、定置網、かご・つつ・つぼ、貝けた網、沿岸はえなわ、曳釣り、その他一本釣り、採貝藻、その他の漁法）の水揚金額の合計
注3：採卵数は福島県水産海洋研究センターとりまとめ資料
※令和3年度、令和4年度のデータは過年度版から一部修正あり。

（3） 組合別・魚種別増殖実績(令和6年度）

免許番号	河川名	漁業権者	こい			ふな			あゆ			うぐい		
			kg	kg	%	kg	kg	%	kg	kg	%	千尾	千尾	%
内共第1号	真野川	真野川漁業協同組合	21	21	100	21	21	100	126	126	100	0.7	0.6	119
2	新田川	新田川・太田川漁業協同組合	0	53	0	0	7	0	180	180	100	0.0	1.1	0
3	太田川	新田川・太田川漁業協同組合	0	18	0	0	7	0	35	35	100	0.0	0.6	0
4	請戸川	室原川・高瀬川漁業協同組合 泉田川漁業協同組合	60	28	214	120	28	429	550	550	100	5.0	1.4	357
5	熊川	熊川漁業協同組合	−	−		−	−		120	120	100	3.3	0.3	1,190
6	富岡川	富岡川漁業協同組合	−	−		−	−		75	75	100	2.0	1.8	110
7	井出川	木戸川漁業協同組合	−	−		−	−		0	45	0	−	−	
8	木戸川	木戸川漁業協同組合	0	14	0	−	−		500	250	200	0.0	0.3	0
9	夏井川	夏井川漁業協同組合	10	70	14	60	105	57	550	250	220	21.0	8.4	250
10	鮫川	鮫川漁業協同組合	46	46	100	46	46	100	1,500	900	167	14.6	3.6	401
11	阿武隈川	阿武隈川漁業協同組合	1,260	1,400	90	595	525	113	1,200	1,200	100	0.0	56.0	0
12	久慈川	久慈川第一漁業協同組合	50	25	200	−	−		1,414	674	210	8.4 (2)	1.0 (2)	857 100
13	猪苗代湖	猪苗代・秋元非出資漁業協同組合	32	32	100	530	525	101	−	−		40.0 (2)	37.4 (1)	107 200
14	秋元湖	猪苗代・秋元非出資漁業協同組合	18	18	100	20	18	111	−	−		2.8	2.8	100
15	小野川湖	檜原漁業協同組合	14	14	100	14	14	100	−	−		−	−	
16	檜原湖	檜原漁業協同組合	105	105	100	105	105	100	−	−		−	−	
17	阿賀川	西会津地区非出資漁業協同組合	175	175	100	175	175	100	−	−		2.94	2.24	131
18	阿賀川 日橋川	阿賀川非出資漁業協同組合	856	350	245	350	350	100	−	−		34.7	14.0	248
19	大川	会津非出資漁業協同組合	−	−		−	−		1,620	1,189	136	1.4 (2)	1.4 (2)	100 100
20	大川	南会東部非出資漁業協同組合	−	−		−	−		1,560	855	182	1.6 (2)	1.6 (2)	100 100
21	只見川	只見川漁業協同組合	163	91	179	−	−		−	−		3.2	2.6	121
22	沼沢湖	沼沢漁業協同組合	−	−		−	−		−	−		−	−	
23	野尻川	野尻川非出資漁業協同組合	−	−		−	−		600	300	200	2.0	1.7	119
24	只見川	伊北地区非出資漁業協同組合	100	70	143	−	−		−	−		6.7 (3)	1.4 (1)	494 300
25	伊南川	南会津西部非出資漁業協同組合	−	−		−	−		3,101	3,500	89	50.0 (4)	10.6 (4)	473 100
26	檜枝岐川 只見川	檜枝岐村漁業協同組合	−	−		−	−		−	−		−	−	
27	大鳥湖 奥只見湖 只見川	檜枝岐村漁業協同組合 魚沼漁業協同組合	105	105	100	70	70	100	−	−		16.7	3.4	496
28	尾瀬沼 沼尻川	檜枝岐村漁業協同組合 利根漁業協同組合	−	−		−	−		−	−		−	−	
合計			3,015	2,635	114	2,106	1,996	106	13,131	10,249	128	216.9 (15)	154.1 (12)	141 125

注1:うぐいの欄の( )内は、産卵場造成の箇所

魚種																				
実績			目標増殖量			達成率														
い わ な			や ま め			ひ め ま す			わ か さ ぎ			う な ぎ			もくずがに			かわえび		
千尾	千尾	%	千尾	千尾	%	千尾	千尾	%	万粒	万粒	%	kg	kg	%	千尾	千尾	%	kg	kg	%
1.7	1.7	100	6.3	6.3	100	–	–		100	100	100	3	3	100	1.5	1.5	100	–	–	
0.0	0.63	0	0.0	8.4	0	–	–		–	–		0	4	0	–	–		–	–	
0.0	0.63	0	0.0	3.4	0	–	–		0	5	0	0	1	0	–	–		–	–	
10.0	4.6	216	80.0	42.0	190	–	–		100	70	143	30	8	375	0	2.0	0	30	19	158
–	–		0.0	5.0	0	–	–		–	–		–	–		–	–		–	–	
1.3	1.3	100	2.1	2.1	100	–	–		–	–		2	2	100	–	–		–	–	
0.0	3.4	0	0.0	3.4	0	–	–		–	–		–	–		–	–		–	–	
0.0	12.6	0	0.0	14.7	0	–	–		–	–		0	6	0	–	–		–	–	
4.0	2.1	191	33.6	33.6	100	–	–		–	–		6	3	200	–	–		–	–	
7.0	4.2	167	45.0	16.8	268	–	–		–	–		8	8	100	–	–		–	–	
20.7	23.5	88	37.0	39.9	93	–	–		0	303	0	0	28	0	–	–		–	–	
–	–		69.4	25.2	275	–	–		–	–		3	3	100	–	–		–	–	
17.0	10.5	162	10.0	4.2	238	–	–		2,000	1,200	167	–	–		–	–		–	–	
22.0	13.4	164	15.0	9.2	162	–	–		3,000	1,470	204	–	–		–	–		–	–	
5.0	5.0	100	3.4	3.4	100	–	–		1,000	700	143	–	–		–	–		–	–	
22.3	22.3	100	13.4	13.4	100	–	–		16,796	5,390	312	–	–		–	–		–	–	
5.8	8.8	66	5.5	5.5	100	–	–		–	–		–	–		–	–		–	–	
24.6	16.8	146	23.3	8.4	277	–	–		–	–		–	–		–	–		–	–	
4.0	21.0	19	8.8	12.6	69	–	–		0	70	0	3	3	100	–	–		–	–	
25.3	21.4	118	18.3	15.5	118	–	–		0	700	0	–	–		–	–		–	–	
18.4	10.1	182	11.4	6.3	181	–	–		–	–	–	–	–		–	–		–	–	
–	–		–	–		110.0	19.3	569	–	–		–	–		–	–		–	–	
14.7	6.7	219	20.2	6.7	300	–	–		–	–		–	–		–	–		–	–	
14.7	14.7	100	20.2	20.2	100	–	–		1,260	1,260	100	–	–		–	–		–	–	
96.0	67.2	143	37.2	25.2	148	–	–		–	–		–	–		–	–		–	–	
108.0	18.9	571	30.0	4.2	714	–	–		–	–		–	–		–	–		–	–	
78.6	14.3	551	65.0	14.3	455	–	–		280	140	200	–	–		–	–		–	–	
4.27	2.5	169	9.31	1.3	739	–	–		–	–		–	–		–	–		–	–	
505.3	308.3	164	564.2	351.1	161	110.0	19.3	569	24,536	11,408	215	55	69	80	1.5	3.4	42	30	19	158

(4) 渓流魚等増殖事業実績（令和6年度）

単位：尾、kg

魚種 漁協名	こ い	あ ゆ	ひめます	やまめ	いわな
	kg	kg	尾	尾	尾
猪 苗 代 ・ 秋 元				1,350	1,350
檜 原					2,184
西 会 津 地 区					1,359
阿 賀 川				3,010	
会 津					4,225
南 会 東 部					3,500
只 見 川					1,505
沼 沢			800		
野 尻 川		7.4			
伊 北 地 区				1,505	
南 会 津 西 部					11,000
檜 枝 岐 村					1,359
合 計	0	7	800	5,865	26,482

注1：当事業は、「福島県渓流魚等増殖基金運用益金」を事業費に充当し、福島県内水面漁業協同組合連合会、猪苗代・秋元非出資漁業協同組合、会津非出資漁業協同組合、南会東部非出資漁業協同組合、南会津西部非出資漁業協同組合に委託して阿賀川水系を対象に実施している

（福島県水産課資料）

4 その他

(1)持続的養殖生産確保法第2条に基づく特定疾病のうちコイヘルペスウイルス病発生状況

年度	発生件数		本県の処分（kg，千円）		養殖生産量（トン）		養殖生産額（百万円）	
	本県	全国	処分量	補償金額	本県	全国	本県	全国
平成20年	3	101	150	329	1,026	2,981	―	1,488
平成21年	0	75	0	0	1,028	2,910	―	1,455
平成22年	0	43	0	0	1,059	3,692	―	1,725
平成23年	0	32	0	0	705	3,133	―	1,421
平成24年	0	70	0	0	679	2,964	―	1,366
平成25年	0	26	0	0	885	3,019	―	1,385
平成26年	0	37	0	0	914	3,273	―	1,505
平成27年	0	17	0	0	932	3,256	―	1,584
平成28年	0	21	0	0	912	3,131	―	1,508
平成29年	0	31	0	0	871	3,015	―	1,396
平成30年	1	42	130	162	846	2,932	―	1,386
令和元年	0	27	0	0	830	2,741	―	1,253
令和2年	0	15	0	0	744	2,247	―	1,034
令和3年	0	2	0	0	683	2,064	―	948
令和4年	0	13	0	0	646	2,027	―	1,016
令和5年	0	14	0	0	―	1,727	―	995
令和6年	1	23	399	2,105	580	1,617	―	1,052
令和7年	0	7	0	0	集計中			

※平成19年度以降の本県養殖生産額は未公表
※本県は福島県水産課資料、全国は農林水産省資料

(2) 外来魚拡散防止対策事業実績

年度	事業主体	事業内容	事業費（円）	内訳	
				県	その他
23	阿武隈川漁業協同組合	阿武隈川水系で実施 池干し、投網、さし網による駆除	125,160	62,580	62,580
	南会東部非出資漁業協同組合	羽鳥湖で実施 産卵床駆除、さし網による駆除	90,000	35,000	55,000
	福島県内水面漁業協同組合連合会	県内7漁協で実施 さし網、投網、産卵床設置等による駆除	738,000	369,000	369,000
	会津非出資漁業協同組合	大川、宮川で実施 網等による捕獲	15,000	7,500	7,500
24	福島県内水面漁業協同組合連合会	県内6漁協で実施 さし網、投網、産卵床設置等による駆除	658,000	329,000	329,000
	会津非出資漁業協同組合	大川、宮川で実施 網等による捕獲	15,000	7,500	7,500
25	福島県内水面漁業協同組合連合会	県内6漁協で実施 さし網、投網、産卵床設置等による駆除	618,000	309,000	309,000
	会津非出資漁業協同組合	大川、宮川で実施 網等による捕獲	15,000	7,500	7,500
26	福島県内水面漁業協同組合連合会	県内7漁協で実施 さし網、投網、産卵床設置等による駆除	340,000	170,000	170,000
	会津非出資漁業協同組合	大川、宮川で実施 網等による捕獲	15,000	7,500	7,500
27	福島県内水面漁業協同組合連合会	県内4漁協で実施 さし網、投網、産卵床設置等による駆除	396,000	198,000	198,000
	会津非出資漁業協同組合	東山ダムで実施 網等による捕獲	15,000	7,500	7,500
28	福島県内水面漁業協同組合連合会	県内4漁協で実施 さし網、投網、産卵床設置等による駆除	640,000	320,000	320,000
	会津非出資漁業協同組合	東山ダムで実施 網等による捕獲	15,000	7,500	7,500
29	福島県内水面漁業協同組合連合会	県内3漁協で実施 さし網、投網、産卵床設置等による駆除	480,000	240,000	240,000
	会津非出資漁業協同組合	東山ダムで実施 網等による捕獲	15,000	7,500	7,500
30	福島県内水面漁業協同組合連合会	県内4漁協で実施 さし網、投網、産卵床設置等による駆除	395,120	197,560	197,560
	会津非出資漁業協同組合	湯川で実施 網等による捕獲	15,000	7,500	7,500
R1	福島県内水面漁業協同組合連合会	県内4漁協で実施 さし網、投網、産卵床設置等による駆除	334,000	167,000	167,000
	会津非出資漁業協同組合	大川、宮川で実施 網等による捕獲	15,000	7,500	7,500
R2	福島県内水面漁業協同組合連合会	県内4漁協で実施 さし網、投網、産卵床設置等による駆除	343,920	171,960	171,960
	会津非出資漁業協同組合	大川で実施 網等による捕獲	12,000	6,000	6,000
R3	福島県内水面漁業協同組合連合会	県内4漁協で実施 さし網、投網、産卵床設置等による駆除	228,000	114,000	114,000
	会津非出資漁業協同組合	湯川で実施 網等による捕獲	18,000	6,000	12,000
R4	福島県内水面漁業協同組合連合会	県内3漁協で実施 さし網、投網、産卵床設置等による駆除	188,000	94,000	94,000
	会津非出資漁業協同組合	湯川で実施 網等による捕獲	30,000	15,000	15,000
R5	福島県内水面漁業協同組合連合会	県内3漁協で実施 釣り、さし網、引き網等による駆除	446,000	223,000	223,000
	会津非出資漁業協同組合	大川、馬越、蟹川で実施 網等による捕獲	30,000	15,000	15,000
R6	福島県内水面漁業協同組合連合会	県内2漁協で実施 釣り、さし網、引き網等による駆除	488,838	225,000	263,838
	会津非出資漁業協同組合	大川、馬越、蟹川で実施 網等による捕獲	30,000	15,000	15,000
R7	福島県内水面漁業協同組合連合会	集計中			
	会津非出資漁業協同組合				

※平成20年度以降は、内水面漁業被害防止対策事業（生態系保全外来生物対策モデル事業）として実施。

（福島県水産課資料）

(3) カワウ被害防止対策事業実績等

① カワウ生息状況の推移(夏季調査)

単位:羽

年度	翁島	高郷	本宮	小計	他	合計	備考
平成24年度	382	0	281	663	1,052	1,715	
平成25年度	307	―	290	597	1,554	2,151	
平成26年度	267	―	313	580	1,034	1,614	
平成27年度	250	―	341	591	1,308	1,899	
平成28年度	161	―	431	592	1,100	1,692	
平成29年度	220	―	202	422	1,145	1,567	
平成30年度	95	―	76	171	1,203	1,374	
令和元年度	62	―	81	143	924	1,067	
令和2年度	43	―	121	164	788	952	
令和3年度	135	―	255	390	772	1,162	
令和4年度	147	―	359	506	615	1,121	
令和5年度	166	―	409	575	758	1,333	
令和6年度	154	―	687	841	866	1,707	
令和7年度	81	―	537	618	866	924	

(福島県自然保護課資料)

② カワウ捕獲実績

単位:羽

年度	調査捕獲	有害・個体数調整捕獲				狩猟捕獲	計	備考
		浜通り	中通り	会津	小計			
平成24年度	0	0	109	125	234	105	339	同上
平成25年度	0	2	239	150	391	120	511	同上
平成26年度	0	65	255	201	521	125	646	同上
平成27年度	0	63	299	257	619	152	771	同上
平成28年度	0	89	282	208	579	164	743	同上
平成29年度	0	98	355	187	640	112	752	捕獲枠1,130羽
平成30年度	0	98	277	179	554	68	622	同上
令和元年度	0	165	602	65	832	221	1,053	同上
令和2年度	0	36	267	91	394	76	470	同上
令和3年度	0	72	325	70	467	211	678	同上
令和4年度	0	67	257	84	408	118	526	捕獲枠1,180羽
令和5年度	5	81	190	45	316	138	459	捕獲枠1,190羽
令和6年度	2	47	230	49	326	206	534	捕獲枠1,082羽

(福島県自然保護課資料)

Ⅵ　漁業担い手等対策

1 漁業担い手対策事業

(1) 漁業担い手活動強化推進事業

単位:千円

年度	事業名	事 業 主 体	事業費	国	県	その他	補助率	概 要
23	—							
24	—	1 相馬双葉漁業協同組合 2 小名浜機船底曳網漁業協同組合 3 福島県漁協青壮年部連絡協議会	1,800	−	900	900	1/2	漁業者の漁業離れを食い止めることを主目的とし、漁業復興並びに資質及び経営の向上に向けた漁業担い手グループの自主的活動を支援する。 1 相双漁協 (事業費 1,701、補助金 788) 原釜青壮年部:県内外イベントで県産水産物のPR、関係者との意見交換 新地青壮年部:シラス船びき網操業・鮮度保持研修(静岡) 鹿島青壮年部:漁業再開に向けた研修(宮城) 相馬漁業産直研究会:加工試作品の製作 松川浦支所漁業者グループ:ノリ放射性物質の加工時の動態調査 2 小名底漁協 (事業費 99、補助金 45) 小名浜魚市場女性部:イベントでいわき産水産物の安全性PR(郡山) 3 漁青連 (事業費 141、補助金 67) いわき方部会:海洋大学園祭でいわきの漁業の現状をPR、放射性物質の動向の研修

(福島県水産課資料)

(2) 漁業復興担い手確保支援事業(原子力災害等復興基金繰入金)

単位:千円

年度	事業名	事 業 主 体	事業費	国	県	その他	補助率	概 要
25	漁業担い手確保・育成事業 (漁労技術研修)	福島県漁業協同組合連合会	7,079	−	5,308	1,771	3/4	漁業担い手の維持・確保を図るために、漁協等が青年漁業者や漁業後継者に対して行う操業・漁労等の技術研修を支援する。 1 相馬双葉漁業協同組合 52回 新地、原釜、鹿島、請戸 講師(延べ287人)、研修生(延べ410人) 船びき網、かご、さし網、流し網、底びき網、釣り 2 いわき市漁協 12回 久之浜、四倉、勿来 講師(延べ51人)、研修生(延べ57人) 船びき網、かご、さし網、貝桁網 3 合計 64回 講師(延べ338人)、研修生(延べ467人)

(福島県水産課資料)

2 ふくしまから はじめよう。漁業再開ステップアップ事業（原子力災害等復興基金繰入金）

漁業担い手育成確保支援事業

単位：千円

年度	事業名	事業主体	事業費	国	県	その他	補助率	概要
26	新漁業チャレンジ支援事業	1 相馬双葉漁業協同組合 2 いわき市漁業協同組合 3 小名浜機船底曳網漁業協同組合	67,702	－	52,656	15,046	7/9 以内	従来行っていなかった新たな漁法に転換する際に必要な漁具・漁労機材の整備を支援する。 1 相双漁協　（事業費 64,236、補助金49,961） かご　15 式 さし網　11 式 流し網　7 式 船びき網　2 式 2 いわき市漁協（事業費 1,752、補助金 1,362） かご　1 式 さし網（サケ）　1 式 3 小名底漁協（事業費 1,714、補助金 1,333） かご　2 式
	加工・流通支援事業	1 相馬双葉漁業協同組合 2 福島県漁協女性部連絡協議会	2,872	－	2,100	772	3/4	試験操業による水揚物の付加価値向上へ向けた取組を支援する。 1 相双漁協　（事業費 2,556、補助金 1,875） 新地女性部：タコせんべいの開発 新地青壮年部：マガレイ神経締め研修 相馬原釜青壮年部：ジンドウイカ加工品の開発 鹿島女性部：加工品づくりの研修（大洗） 請戸女性部：タコ唐揚げ、コウナゴかき揚げのレシピ開発 2 女性連　（事業費 316、補助金 225） 焼きイカ飯の開発
27	新漁業チャレンジ支援事業	相馬双葉漁業協同組合	55,571	－	43,220	12,351	7/9 以内	かご　10 式 さし網（サバ、カレイ、シラウオ）　8 式 流し網（サワラ）　4 式 船びき網（シラス、シラウオ、コウナゴ）　7 式
	漁業復興担い手活動支援事業	1 相馬双葉漁業協同組合 2 いわき市漁業協同組合 3 福島県漁協女性部連絡協議会 4 福島県漁協青壮年部連絡協議会	3,405	－	2,525	879	3/4	1 相双漁協　（事業費 2,174、補助金 1,625） 新地女性部：タコせんべいの開発 相馬原釜女性部：タラつみれ加工品の開発 松川浦支所：選別機によるアサリ高品質化 2 いわき市漁協（事業費 518、補助金 375） 四倉ホッキ組合：ホッキ加工品の開発 3 女性連　（事業費 309、補助金 225） 焼きイカ飯等の開発 4 漁青連　（事業費 404、補助金 300） 漁業体験学習（原釜、四倉）
28	新漁業チャレンジ支援事業	1 相馬双葉漁業協同組合 2 いわき市漁業協同組合	45,446	－	35,345	10,101	7/9 以内	1 相双漁協　（事業費43,605、補助金33,914） かご　9 式 流し網（サワラ）　4 式 船びき網（シラウオ、シラス）　8 式 2 いわき市漁協（事業費 1,841、補助金 1,431） かご　1 式 さし網（サケ、ヒラメ）　1 式
	漁業復興担い手活動支援事業	1 相馬双葉漁業協同組合 2 いわき市漁業協同組合 3 福島県漁協女性部連絡協議会	2,857	－	2,008	849	3/4	1 相双漁協　（事業費 389、補助金 270） 鹿島女性部：ツブ貝生姜煮の商品化 2 いわき市漁協（事業費 2,168、補助金 1,513） 久之浜青壮年部：シラス鮮度保持技術の確立 勿来青壮年部：イワガキ販路拡張の生菌数検査 四倉ホッキ組合：ホッキ加工品の改良 3 女性連　（事業費 300、補助金 225） 焼きイカ飯等の開発と販促活動

（福島県水産課資料）

3 漁業担い手「心のふれあい」促進事業（被災者支援総合交付金）

漁業担い手「心のふれあい」事業

単位：千円

年度	事業名	事 業 主 体	事業費	国	県	その他	補助率	概 要
28	ふるさとの漁業伝承事業	1 相馬双葉漁業協同組合 2 いわき市漁業協同組合	4,713	4,713	－	－	定額	各漁業地域の伝統漁法を継承するため、被災漁業者を講師とした漁労技術習得研修を支援する。 1 相双漁協　（事業費 3,411） 36回　新地、相馬原釜、磯部、鹿島、請戸、富熊 講師（27人、延べ205人）、研修生（56人、延べ410人） 船びき網、かご、さし網、釣り 2 いわき市漁協　（事業費 1,302） 21回　久之浜、四倉、江名、勿来 講師（12人、延べ52人）、研修生（27人、延べ103人） 船びき網、かご 3 合計 57回 講師（39人、延べ257人）、研修生（83人、延べ513人）
	被災地域における世代間交流活性化事業	1 相馬双葉漁業協同組合 2 いわき市漁業協同組合	2,913	2,913	－	－	定額	漁業体験学習や料理教室、漁業に関する講演等を通した世代間交流活動を支援する。 1 相双漁協　（事業費 1,096） 小中学生漁業体験学習 4回　新地町、相馬市 講師（延べ52人）、参加者（延べ99人） 地魚料理教室 2回　相馬市 講師（延べ　6人）、参加者（延べ 24人） 2 いわき市漁協　（事業費 1,817） 小中学生漁業体験学習 4回　いわき市 講師（延べ65人）、参加者（延べ408人） 地魚料理教室 1回　いわき市 講師（延べ　8人）、参加者（延べ 70人） 3 合計 小中学生漁業体験学習　8回 講師（延べ117人）、参加者（延べ506人） 地魚料理教室　3回 講師（延べ 14人）、参加者（延べ 94人）
	被災者支援コーディネーター配置事業	1 相馬双葉漁業協同組合 2 いわき市漁業協同組合	1,315	1,315	－	－	定額	上記2事業を実施する際の調整を行う職員の雇用を支援する。 1 相双漁協　1名（10～2月）　（事業費　400） 2 いわき市漁協　1名（10～3月）　（事業費　915）

（福島県水産課資料）

単位：千円

年度	事業名	事　業　主　体	事業費	国	県	その他	補助率	概　　要
29	ふるさとの漁業伝承事業	1 相馬双葉漁業協同組合 2 いわき市漁業協同組合	6,116	6,116	－	－	定額	各漁業地域の伝統漁法を継承するため、被災漁業者を講師とした漁労技術習得研修を支援する。 1 相双漁協　　（事業費 4,550） 43回　新地、相馬原釜、磯部、鹿島、請戸、富熊 講師（延べ195人）、研修生（延べ380人） 船びき網、かご、さし網、釣り 2 いわき市漁協　（事業費 1,566） 13回　久之浜、四倉、江名、勿来 講師（延べ62人）、研修生（延べ106人） 船びき網、かご、釣り 3 合計 56回 講師（延べ257人）、研修生（延べ486人）
	被災地域における世代間交流活性化事業	1 相馬双葉漁業協同組合 2 いわき市漁業協同組合	3,968	3,968	－	－	定額	漁業体験学習や料理教室、漁業に関する講演等を通した世代間交流活動を支援する。 1 相双漁協　　（事業費 1,844） ①小中学生漁業体験学習 4回　新地町、相馬市 講師（25人、延べ40人）、参加者（延べ120人） ②地魚料理教室 1回　相馬市 講師（12人、延べ12人）、参加者（延べ80人） ③地魚活用交流促進 3回　相馬市、浪江町 参加者（延べ1,295人） 2 いわき市漁協　（事業費 2,124） ①小中学生漁業体験学習 5回　いわき市 講師（32人、延べ50人）、参加者（延べ126人） ②地魚料理教室 2回　いわき市 講師（6人、延べ12人）、参加者（延べ147人） ③地魚活用交流促進 3回　いわき市 参加者（延べ30人） 3 合計 ①小中学生漁業体験学習　9回 講師（57人、延べ90人）、参加者（延べ246人） ② 地魚料理教室　3回 講師（18人、延べ 24人）、参加者（延べ227人） ③地魚活用交流促進　6回 参加者（延べ1,325人）
	被災者支援コーディネーター配置事業	1 相馬双葉漁業協同組合 2 いわき市漁業協同組合	1,785	1,785	－	－	定額	上記2事業を実施する際の調整を行う職員の雇用を支援する。 1 相双漁協　　1名（10～2月）　（事業費　480） 2 いわき市漁協　1名（10～3月）　（事業費 1,305）

（福島県水産課資料）

単位:千円

年度	事業名	事 業 主 体	事業費	国	県	その他	補助率	概　　要
30	漁業を通じた被災地域内の世代間交流事業	1 相馬双葉漁業協同組合 2 いわき市漁業協同組合	12,321	12,321	－	－	定額	ふるさとの漁業伝承事業 各漁業地域の伝統漁法を継承するため、被災漁業者を講師とした漁労技術習得研修を支援する。 1 相双漁協　（事業費 7,498） 81回 新地、相馬原釜、磯部、鹿島、請戸、富熊 講師（延べ323人）、研修生（延べ696人） 2 いわき市漁協 （事業費 2,157） 39回 勿来、小浜、江名、久之浜、四倉、沼之内 講師（延べ 89人）、研修生（延べ159人） 3 合計 120回 講師（延べ412人）、研修生（延べ855人）
								漁業を通じた世代間交流活性化事業 漁業体験学習や料理教室、漁業に関する講演等を通した世代間交流活動を支援する。 1 相双漁協　（事業費 830） ①小中学生漁業体験学習 3回 新地、相馬 講師（延べ 50人）、参加者（延べ125人） ②地魚料理教室 1回 浪江十日市 講師（延べ 5人）、参加者（延べ 30人） 2 いわき市漁協 （事業費 1,836） ①小中学生漁業体験学習 7回 下神白、江名、勿来、久之浜、沼之内 講師（延べ 58人）、参加者（延べ679人） ②地魚料理教室 3回 沼之内、薄磯、豊間 講師（延べ 33人）、参加者（延べ270人） 3 合計 ①小中学生漁業体験学習 10回 講師（延べ108人）、参加者（延べ804人） ②地魚料理教室 4回 講師（延べ 38人）、参加者（延べ300人）
	被災者支援コーディネーター配置事業	1 いわき市漁業協同組合	978	978	－	－	定額	上記事業を実施する際の調整を行う職員の雇用を支援する。 1 いわき市漁協　1名（9～2月）　（事業費 978）

（福島県水産課資料）

単位：千円

年度	事業名	事　業　主　体	事業費	国	県	その他	補助率	概　　要
31 (R1)	漁業を通じた被災地域内の世代間交流事業	1 相馬双葉漁業協同組合 2 いわき市漁業協同組合	13,335	13,335	－	－	定額	ふるさとの漁業伝承事業 各漁業地域の伝統漁法を継承するため、被災漁業者を講師とした漁労技術習得研修を支援する。 1 相双漁協　　（事業費　7,045） 69回　新地、相馬原釜、磯部、鹿島、請戸、富熊 講師（延べ315人）、研修生（延べ696人） 2 いわき市漁協　（事業費　2,535） 43回　久之浜、四倉、小浜、江名、勿来 講師（延べ　92人）、研修生（延べ193人） 3 合計 112回 講師（延べ407人）、研修生（延べ889人） 漁業を通じた世代間交流活性化事業 漁業体験学習や料理教室、漁業に関する講演等を通した世代間交流活動を支援する。 1 相双漁協　　（事業費　971） ①小中学生漁業体験学習 3回　新地、相馬原釜 講師（延べ　57人）、参加者（延べ104人） ②地魚料理教室 2回　相馬 講師（延べ　10人）、参加者（延べ　36人） 2 いわき市漁協　（事業費　1,678） ①小中学生漁業体験学習 6回　久之浜、沼之内、江名 講師（延べ　65人）、参加者（延べ366人） ②地魚料理教室 3回　沼之内、薄磯、豊間 講師（延べ　38人）、参加者（延べ262人） 3 合計 ①小中学生漁業体験学習 9回 講師（延べ122人）、参加者（延べ470人） ②地魚料理教室 5回 講師（延べ　48人）、参加者（延べ298人） 被災者支援コーディネーター配置事業 上記事業を実施する際の調整を行う職員の雇用を支援する。 2 いわき市漁協　1名（7～2月）　（事業費　1,106）

（福島県水産課資料）

4 漁業復興担い手確保支援事業[漁労技術研修]

年度	事業名	事 業 主 体	事業費	国	県	その他	補助率	概　　要
26	漁業復興担い手確保支援事業	1 相馬双葉漁業協同組合 2 いわき市漁業協同組合	13,099	13,099	－	－	定額	漁業担い手の維持・確保を図るために、漁協等が青年漁業者や漁業後継者に対して行う操業・漁労等の技術研修を支援する。 1 相双漁協　（事業費 12,672） 70回 新地、相馬原釜、磯部、鹿島、請戸 講師（39人、延べ268人）、研修生（73人、延べ500人） 船びき網、かご、さし網、釣り、陸上 2 いわき市漁協 （事業費 427） 8回 久之浜 講師（3人、延べ8人）、研修生（7人、延べ16人） 船びき網、かご 3 合計 78回 講師（42人、延べ276人）、研修生（80人、延べ516人
27	漁業復興担い手確保支援事業	1 相馬双葉漁業協同組合 2 いわき市漁業協同組合	42,154	42,154	－	－	定額	1 相双漁協 185回 新地、相馬原釜、磯部、鹿島、請戸 講師（49人、延べ814人）、研修生（90人、延べ1,454人） 船びき網、かご、さし網、釣り、陸上 2 いわき市漁協 17回 久之浜 講師（3人、延べ34人）、研修生（8人、延べ79人） 船びき網 3 合計 202回 講師（52人、延べ848人）、研修生（98人、延べ1,533人）
28	漁業復興担い手確保支援事業	1 相馬双葉漁業協同組合 2 いわき市漁業協同組合	32,184	32,184	－	－	定額	1 相双漁協 124回 新地、相馬原釜、磯部、鹿島、請戸、富熊 講師（49人、延べ532人）、研修生（156人、延べ1,061人） 船びき網、流し網、さし網、釣り、陸上 2 いわき市漁協 2回 久之浜 講師（1人、延べ2人）、研修生（2人、延べ4人） 船びき網、かご 3 合計 126回 講師（49人、延べ534人）、研修生（157人、延べ1,066人）

（福島県水産課資料）

5 福島県次世代漁業人材育成確保支援事業

年度	事業名	事 業 主 体	事業費	国	県	その他	補助率	概 要
4	漁業担い手確保・育成事業	1 相馬双葉漁業協同組合 2 いわき市漁業協同組合	4,109	4,109	－	－	定額	次世代を担う漁業人材の育成・確保を図るため、漁家子弟を含む長期研修等への支援、経営・技術向上に必要な資格取得や研究活動への支援、漁業復興をサポートする人材確保への支援を行う。 1 漁業インターンシップ （事業費 336） 1回（久之浜） 高校生3名参加 2 長期研修支援 （事業費 572） 3名（請戸1名、久之浜1名、豊間1名） 3 漁業復興サポート人材確保支援 （事業費 3,201） いわき市漁業協同組合 1名
5	次世代漁業人材確保支援事業	－	－	－	－	－	定額、3/4	令和5年度は事業活用実績無し。
6	次世代漁業人材確保支援事業	－	－	－	－	－	定額、3/4	令和6年度は事業活用実績無し。
7	次世代漁業人材確保支援事業	－	－	－	－	－	定額、3/4	令和7年度は事業活用実績無し。

（福島県水産課資料）

6 福島県水産業復興加速化総合対策事業

年度	事業名	事 業 主 体	事業費	国	県	その他	補助率	概　　要
5	経営体復興促進事業	福島県漁業就業者支援協議会	24,568	－	15,581	－	定額	漁家子弟漁労技術研修支援 福島県の新規就業者の多くを占める漁家子弟の漁業への定着を促進するため、国の被災地次世代人材育成確保事業を利用し、県内の漁業協同組合が実施する現場研修費を支援する。 漁業就業希望者等研修実績　9名 漁労技術習得研修支援 優れた漁業経営体における研修機会を確保するため、国の被災地次世代漁業人材育成確保支援事業のスキームにのっとり、県内の漁業協同組合が福島県地域漁業復興プロジェクト漁業復興計画に参画する漁業経営体等において実施する研修費用を支援する。 漁業就業希望者等研修実績　11名
6	経営体復興促進事業	福島県漁業就業者支援協議会	44,984	－	34,174	－	定額	漁家子弟漁労技術研修支援 福島県の新規就業者の多くを占める漁家子弟の漁業への定着を促進するため、国の被災地次世代人材育成確保事業を利用し、県内の漁業協同組合が実施する現場研修費を支援する。 漁業就業希望者等研修実績　10名 漁労技術習得研修支援 優れた漁業経営体における研修機会を確保するため、国の被災地次世代漁業人材育成確保支援事業のスキームにのっとり、県内の漁業協同組合が福島県地域漁業復興プロジェクト漁業復興計画に参画する漁業経営体等において実施する研修費用を支援する。 漁業就業希望者等研修実績　21名

（福島県水産課資料）

Ⅶ　水 産 流 通・加 工

1 営んだ加工種類別延べ工場数（水産加工場）

単位：工場

区分＼年	S63	H5	H10	H15	H20	H25	H30	R5
缶・びん詰め					―	1	1	4
焼・味付のり					6	6	10	11
寒天					―	―	―	―
油脂	3	×	―	―	―	―	―	―
飼肥料	3	×	―	―	―	―	―	―
ねり製品	56	48	44	39	32	19	15	14
冷凍食品	4	4	9	9	6	7	11	20
素干し品	1	―	―	1	3	1	3	8
塩干品	68	53	57	41	33	17	22	33
煮干し品	27	28	28	22	16	3	10	12
塩蔵品	11	―	×	5	5	4	8	9
くん製品	×	6	9	7	8	6	6	5
節製品	4	4	4	3	1	1	2	2
その他の食用加工品	41	48	61	67	40	42	50	40
生鮮冷凍水産物	53	28	33	40	26	9	16	19
合計（延べ）	271	219	245	234	176	116	154	177
合計（実数）	186	185	173	160	135	87	102	114

注：「－」は、事実のないもの、「X」は、秘密保護上統計数値を公表しないもの

農林水産省　漁業センサス(2008、2013、2018、2023)、水産物流通調査（水産加工統計調査）

2 加工種類別生産量（水産加工場）

単位：トン（「焼・味付けのり」は千枚）

区分＼年	H24	H25	H26	H27	H28	H29	H30	R元	R5
缶・びん詰め		×					×	×	3
焼・味付のり	86,671	47,941	77,930	78,582	91,382	93,495	114,308	112,424	172,226
寒天		―					―	―	―
油脂		―					―	―	―
飼肥料		―					―	―	―
ねり製品	7,460	6,387	6,344	5,657	5,704	4,930	4,524	4,493	5,550
冷凍食品	1,171	2,009	2,685	2,887	4,011	3,852	4,911	3,819	659
素干し品	×	×	×	×	×	0	0	×	9
塩干品	2,382	2,996	2,845	2,999	2,944	3,283	3,653	3,647	4,640
煮干し品	×	58	141	314	330	328	358	×	276
塩蔵品	155	×	52	93	97	86	103	142	229
くん製品	85	126	116	110	95	86	67	66	64
節製品	×	×	×	×	×	×	×	×	×
その他の食用加工品	4,281	4,080	4,183	4,377	4,349	4,116	3,448	3,437	2,919
生鮮冷凍水産物	7,078	6,859	7,608	7,936	10,545	10,563	9,454	11,186	10,566
計	22,612	22,515	23,974	24,373	28,075	27,244	26,518	26,790	24,912

注1：「－」は、事実のないもの、「X」は、秘密保護上統計数値を公表しないもの

注2：水産物流通調査（水産加工統計調査）については、令和2年から主産県調査となり、主産県以外の都道府県の生産量は不明なことから当該調査によるものは掲載していない。

農林水産省　漁業センサス(2013、2018、2023)、水産物流通調査（水産加工統計調査）

3 水産物産地地方卸売市場

令和7年3月末現在

市場の名称	開設者(所有者)	卸売業者	施設 用地 ㎡	施設 卸売場 ㎡	買受人 人	販売手数料率 %	令和6年度取扱量 トン	令和6年度取扱高 百万円	震災後初販売日	震災後初せり日	新卸売市場法による地方卸売市場認定日
福島県漁業協同組合連合会地方卸売市場小名浜魚市場	福島県漁業協同組合連合会	小名浜機船底曳網漁業協同組合	15,988.78	4,570.06	35	3	4,976	568.9	H27.3.27	H29.4.3	R2.6.2
いわき市漁業協同組合久之浜地方卸売市場	いわき市漁業協同組合	同左	3,230.9	691.075	37	6	686	315.7	R1.9.3	R1.9.3	R2.6.17
いわき市漁業協同組合沼之内地方卸売市場			1,723	437	47	6	464	342.9	H29.4.3	H29.9.6	R2.6.17
いわき市漁業協同組合勿来地方卸売市場			2,798	292	38	6	209	115.1	H26.3.25	H29.4.19	R2.6.17
中之作地方卸売市場	中之作漁業協同組合	同左	3,830.63	1,767	27	生鮮:3 冷凍:2	104	33.7	H24.7.26	相対取引	R2.6.19
相馬双葉漁業協同組合新地地方卸売市場	相馬双葉漁業協同組合	同左	3,024	240	32 (漁協で一括契約)	5	208	148.0	R2.12.4	R2.12.4	R2.9.28
相馬双葉漁業協同組合相馬原釜地方卸売市場			13,507.06	5,250		5	4,778	2,531.4	H24.6.14	H29.3.13	R2.6.19
相馬双葉漁業協同組合請戸地方卸売市場			2,018	415.8		5	361	265.4	R2.4.8	R2.4.8	R2.6.19
合計			46,120.37	13,662.94	216	−	11,786	4,321.1	−	−	−
地方卸売市場8	漁連1 漁協3	漁協4									

各市場に関する地方卸売市場認定申請書、運営状況報告書、地方卸売市場実態調査

4 水産加工原料等安定確保支援事業

単位:千円

年度 事業主体	H24	H25	H26	H27	H28	H29	H30	H31(R1)	R2	R3	R4	R5	R6
国交付決定額	65,350 (32,675)	71,734 (35,867)	71,182 (35,591)	66,558 (33,279)	60,000 (30,000)	68,000 (34,000)	68,000 (34,000)	68,000 (34,000)	68,628 (34,314)	68,000 (34,000)	68,000 (34,000)	68,000 (34,000)	68,000 (34,000)
福島県漁業協同組合連合会	48,212.816 (24,106)	22,159.071 (11,079)	17,035.61 (8,500)	50,401.112 (25,200)	16,860.98 (8,430)	20,008.67 (10,004)	24,688.77 (12,344)	15,400.52 (7,699)	15,009.985 (7,504)	13,227.974 (6,613)	23,651.954 (11,750)	3,397.946 (1,698)	24,794.142 (12,397)
東北水産加工業協同組合	240.279 (120)												
小名浜機船底曳網漁業協同組合	585 (292.5)	6,930 (3,465)	2,350 (1,175)	340 (170)									
いわき市漁業協同組合	630 (315)												
相馬双葉漁業協同組合		885.27 (442)	4,112 (2,056)	8,117.2 (4,058)					3,218.3 (1,609)	2,822.11 (1,441)	2,926.741 (1,463)	1,980.653 (990)	2,091.400 (1,045)
中之作水産加工業協同組合								中止 0 (0)	270 (135)	8,130.475 (4,065)	5,110 (2,555)	中止 0 (0)	
合計	49,668.095 (24,833.5)	29,974 (14,986)	23,498.01 (11,731)	58,858.312 (29,428)	16,860.98 (8,430)	20,008.67 (10,004)	24,688.77 (12,344)	15,400.52 (7,699)	18,498.285 (9,248)	24,180.559 (12,119)	31,688.695 (15,768)	5,378.599 (2,688)	26,885.542 (13,442)

上段:事業費

下段:補助金

５ 高鮮度・高品質化流通設備・機器整備支援事業（福島県産水産物競争力強化支援事業）

(1) 平成３１年度（令和元年度）

単位：千円

事業主体	実施年度	事業内容	総事業費	補助金（国費）
相馬原釜魚市場買受人協同組合	平成31（令和元）	調温型活魚輸送トラック1台	28,300	23,583
		陸上生簀用冷水機1式	3,053	2,544
		計	31,353	26,127
いわき市漁業協同組合	平成31（令和元）	漁船用海水冷却装置1式	3,200	2,666
		久之浜FRP活魚水槽（加温冷却器、循環濾過槽付き）	71,111.5	59,259
		勿来FRP活魚水槽（加温冷却器、循環濾過槽付き）	20,505.4	17,087
		四倉FRP活魚水槽（加温冷却器、循環濾過槽付き）	7,618.6	6,348
		海水冷却装置1式（下神白鮑畜養・うに加工施設）	7,557.7	6,298
		計	109,993.2	91,658
相馬双葉漁業協同組合	平成31（令和元）	酸素濃縮器装置 小型船用47式 底びき網用17式 陸上用8式	119,208	99,340
合計			260,554.2	217,125

(2) 令和２年度

単位：千円

事業主体	実施年度	事業内容	総事業費	補助金（国費）
福島県漁業協同組合連合会	令和2	冷蔵冷凍車2t	7,150	5,958
		冷蔵冷凍車（軽）	2,122.382	1,768
		計	9,272.382	7,726
いわき市漁業協同組合	令和2	FRP水槽（冷却、循環濾過槽） 船舶搭載用紫外線滅菌装置	16,033	13,360
		FRP水槽（冷却、循環濾過槽）３	36,204	30,169
		計	52,237	43,529
相馬双葉漁業協同組合	令和2	ノリ除塵機4式	56,074	46,728
小名浜水産加工業協同組合	令和2	調温型保冷トラック15t 急速液体凍結機（リジョイスフリーザー）一式	29,500	24,582
中之作水産加工業協同組合	令和2	プレハブ急速冷凍庫 製品保管急速凍結庫 シャーベット製氷機 冷凍車2WD	11,474	9,559
		冷凍トラック1.55t、同（軽）	6,610	5,508
		計	18,084	15,067
合　計			165,167	137,632

(3) 令和3年度

単位：千円

事業主体	実施年度	事業内容	総事業費	補助金（国費）
相馬原釜魚市場買受人協同組合	令和3	ウイングトラック	14,650	12,208
		急速冷凍機	4,114	3,428
		プレハブ冷凍庫	7,000	5,833
		計	25,764	21,469
福島県漁業協同組合連合会	令和3	皮剥機	2,315	1,929
合　計			28,079	23,398

(4) 令和4年度

単位：千円

事業主体	実施年度	事業内容	総事業費	補助金（国費）
いわき市漁業協同組合	令和4	保冷トラック	9,999.980	8,333
中之作水産加工業協同組合	令和4	中型冷凍保冷トラック	5,642.381	4,701
福島県漁業協同組合連合会	令和4	小型魚類裁割機	1,680	1,400
合　計			17,322.361	14,434

(5) 令和5年度

単位：千円

事業主体	実施年度	事業内容	総事業費	補助金（国費）
福島県漁業協同組合連合会	令和5	海水貯水槽	40,000	33,333
合　計			40,000	33,333

6　水産物産地市場感染症対策事業

(1) 令和2年度

単位：千円

事業主体	実施年度	事業内容	総事業費	補助金（国費）
いわき市漁業協同組合	令和2	AIサーマルドーム型カメラ(3台) 自動アルコールディスペンサー(3基) メディカルスタンド(3基)	1,746,846	1,746,000
小名浜機船底曳網漁業協同組合	令和2	サーモマネージャー(3基) ハンドスプレー(16基) ハンドスプレー用スタンド(16基)	549,876	549,000
中之作漁業協同組合	令和2	ドーム型サーマルカメラ(1基)	898,000	898,000
相馬双葉漁業協同組合	令和2	WMD－Pro赤外線温度測定器(6基) 足踏式消毒液スタンド、ポンプ式ボトル(15基) 顔認証体温測定デバイス5基) 非接触高感度温度計(9基)	1,466,505	1,466,000
合　計			4,661,227	4,659,000

7 水産物促進緊急対策事業(県産水産物学校給食提供推進事業)

（1）令和2年度

表1　事業主体別実績表

事業主体	対象児童数（名）	供給食数（食）	供給数量（kg）	事業費（円）
いわき市	33,584	55,765	2,606	12,663,817
郡山市	74,574	84,218	3,326	11,751,237
県南鯉養殖漁業協同組合	5,471	6,135	323	2,406,408
相馬双葉漁業協同組合	6,095	7,181	1,179	4,247,501
合　計	119,724	153,299	7,434	31,068,963

表2　魚種別実績表

対象魚種	対象児童数（名）	供給食数（食）	供給数量（kg）	事業費（円）
ヒラメ	22,880	35,290	1,621	12,114,769
コイ	80,045	90,353	3,648	14,157,645
ホッキガイ	273	273	795	1,484,301
アオメエソ	16,526	27,383	1,369	3,312,248
合　計	119,724	153,299	7,434	31,068,963

8 福島県水産業復興加速化総合対策事業

（1） 経営体復興促進事業

単位：円

事業	実施年度	事業主体	事業内容	総事業費	補助金
漁業就業者の定着対策	R6	福島県漁業就業者支援協議会	新規就業者の定着促進に係る取組への支援	44,984,153	34,174,153
将来の漁業担い手確保のための乗船体験等の実施	R6	県（委託事業）	将来の漁業就業者掘り起こしに係る取組を実施	23,012,000	23,012,000
漁業者の操業拡大に必要な漁具等更新・追加支援	R6	いわき市漁業協同組合	安全航行機器の整備支援：48経営体	21,616,645	14,411,080
		江名漁業協同組合	漁具等の更新支援：5経営体	8,280,000	4,880,000
		相馬双葉漁業協同組合	漁具等の更新支援：84経営体	121,523,980	66,873,000
水産流通・加工業者の事業継続に必要な機器等の更新・追加支援	R6	福島県漁業協同組合連合会	トラック、冷蔵冷凍車等の整備支援	32,776,748	21,850,000
		相馬双葉漁業協同組合	フォークリフト、ボイラー等の整備支援	11,909,600	7,939,000
		いわき市漁業協同組合	トラックの整備支援	31,634,890	21,084,000
		小名浜機船底曳網漁業協同組合	フロアスケールの整備支援	6,940,000	4,626,000
		四倉水産加工業協同組合	トラック、フォークリフト等の整備支援	22,767,310	15,175,000
		中之作水産加工業協同組合	トラック、フォークリフト等の整備支援	84,008,400	55,999,000
		小名浜水産加工業協同組合	トラック、フォークリフト等の整備支援	66,253,591	44,157,000
		相馬原釜魚市場買受人協同組合	トラック、製氷機等の整備支援	50,671,000	33,778,000
		沼之内買受人組合	ボイラー、急速凍結機等の整備支援	21,630,000	14,418,000
		請戸漁港買受人復興組合	冷凍庫、トラックの整備支援	28,410,000	18,939,000
		檜原漁業協同組合	ブラストチラー＆ショックフリーザー、テーブル型冷蔵庫、シーラー、一槽シンク、ワークテーブル、ステンレス棚、防水型卓上計量器、荷造運搬費・標準設置工事費	2,920,000	1,943,000
		南東北内水面漁業協同組合	真空包装機	1,079,000	719,000
代船取得に伴う廃船経費支援	R6	相馬双葉漁業協同組合	3隻	2,590,000	1,295,000
		いわき市漁業協同組合	2隻	6,462,720	3,231,000
合　計				589,470,037	388,503,233

（2） 漁協等復興促進事業

単位：円

事業	実施年度	事業主体	事業内容	総事業費	補助金
漁業生産の継続、拡大に必要となる共同利用設備の充実支援	R6	福島県漁業協同組合連合会	タンクローリーの整備支援	19,000,000	9,500,000
	R6	檜原漁業協同組合	小型定置網	470,000	235,000
	R6	南東北内水面漁業協同組合	水車、船外機	1,139,000	569,000
漁協の製氷事業運営費支援	R6	いわき市漁業協同組合	製氷事業の運営費のうち、令和5年度比較で増大した当該年度の掛かり増し経費を支援	1,361,640	666,583
	R6	小名浜機船底曳網漁業協同組合	製氷事業の運営費のうち、令和5年度比較で増大した当該年度の掛かり増し経費を支援	2,228,664	1,114,332
漁協の各種支援事業実施に必要な人件費の支援	R6	相馬双葉漁業協同組合	各種支援事業の実施に必要な人材確保に係る経費を支援	5,418,554	5,418,554
	R6	四倉水産加工業協同組合	各種支援事業の実施に必要な人材確保に係る経費を支援	4,487,833	4,487,833
	R6	相馬原釜魚市場買受人協同組合	各種支援事業の実施に必要な人材確保に係る経費を支援	3,465,696	3,465,696
合　計				37,571,387	25,456,998

（3） ふくしま水産業生産・流通復興支援事業

単位：円

事業	実施年度	事業主体	事業内容	総事業費	補助金
生産・流通拡大計画に基づく福島県漁連の事業活動の強化・拡大支援	R6	福島県漁業協同組合連合会	福島県漁連の事業活動の強化・拡大支援（事業拡大に伴う運営経費への支援）	105,462,763	44,330,000
合　計				105,462,763	44,330,000

（4） 地域復興促進事業

単位：円

事業	実施年度	事業主体	事業内容	総事業費	補助金
海面・内水面水産業の復興のための市町村と漁協等が連携して行う課題解決等への取組	R6	県（委託事業）	関係団体と連携し、水産業復興に向けた地域課題解決の取組を実施	24,999,920	24,999,920
内水面漁協が行う漁場造成への支援	R6	真野川漁業協同組合	アユ放流経費支援	632,720	280,800
		新田川・太田川漁業協同組合	アユ放流経費支援+自主放流経費支援	2,382,600	1,280,840
		室原川・高瀬川漁業協同組合	アユ放流経費支援+自主放流経費支援	3,899,766	2,278,406
		熊川漁業協同組合	アユ放流経費支援	579,700	259,000
		富岡川漁業協同組合	アユ放流経費支援	371,800	185,900
		木戸川漁業協同組合	アユ放流経費支援+自主放流経費支援	2,021,000	1,473,000
		夏井川漁業協同組合	アユ放流経費支援+自主放流経費支援	1,327,035	712,248
		鮫川漁業協同組合	アユ放流経費支援+自主放流経費支援	7,634,831	5,142,620
		久慈川第一漁業協同組合	アユ放流経費支援+自主放流経費支援	6,136,029	4,640,815
		只見川漁業協同組合	自主放流経費支援	354,220	354,220
		阿賀川非出資漁業協同組合	自主放流経費支援	752,575	752,575
		会津非出資漁業協同組合	アユ放流経費支援	4,232,000	2,116,000
		南会東部非出資漁業協同組合	アユ放流経費支援+自主放流経費支援	5,158,746	3,856,761
		野尻川非出資漁業協同組合	アユ放流経費支援+自主放流経費支援	3,245,528	2,153,300
		檜原漁業協同組合	自主放流経費支援	705,000	705,000
		檜枝岐村漁業協同組合	自主放流経費支援	4,269,027	559,160
		南会津西部非出資漁業協同組合	自主放流経費支援	3,757,400	1,692,139
合　計				72,459,897	53,442,704

（5） ふくしま沿岸漁業生産拡大地域支援事業

単位：円

事業	実施年度	事業主体	事業内容	総事業費	補助金
漁業復興計画の遂行に重大な支障となっている課題の解決に向けた取組の支援	R6	（一財）福島県漁業振興基金	漁船の造船・修繕施設の体制再構築に向けた取組支援	613,800,000	150,000,000
合　計				613,800,000	150,000,000

Ⅷ　水 産 業 団 体

1 概　　況

(1) 組合数の推移

種別		年度	H22	H28	H29	H30	R元	R2	R3	R4	R5	R6
沿海	出資	地区漁業協同組合	5	5	5	5	5	5	5	5	5	5
		業種別漁業協同組合	1	1	1	1	1	1	1	1	1	1
		小　計	6	6	6	6	6	6	6	6	6	6
	非出資	地区漁業協同組合	1	1	1	1	1	1	1	1	1	1
		業種別漁業協同組合	―	―	―	―	―	―	―	-	-	-
		小　計	1	1	1	1	1	1	1	1	1	1
	計		7	7	7	7	7	7	7	7	7	7
内水面	出資地区漁業協同組合		17	17	17	17	17	17	17	17	17	17
	非出資地区漁業協同組合		8	8	8	8	8	8	8	8	8	8
	計		25	25	25	25	25	25	25	25	25	25
漁業生産組合			-	2	2	2	2	2	2	2	2	2
水産加工業協同組合			4	4	4	4	4	4	4	4	4	4
単位組合合計			36	38	38	38	38	38	38	38	38	38
出資漁業協同組合連合会（大臣認可）			3	3	3	3	3	3	3	3	3	3
連合会計			3	3	3	3	3	3	3	3	3	3

- H22年　3月　小名浜漁業協同組合が解散
- H22年　7月　猪苗代・秋元漁業協同組合が非出資組合に変更
- H22年　8月　小名浜機船底曳網漁業協同組合が地区別組合に変更
- H23年 11月　福島県浜通り農民運動連合会岩子漁業生産組合が設立認可
- H24年　2月　小名浜一本釣り漁業生産組合が設立認可

(2)沿海漁業協同組合の組織状況

令和8年1月末日現在のもの。ただし、組合員数から右欄は令和6事業年度末現在のもの。

① 出 資 組 合（６組合）

組合名		郵便番号	所在地	電話番号	FAX番号
いわき市漁業協同組合		970-8044	いわき市中央台飯野4丁目3-1 （福島県水産会館2階）※仮事務所	0246(29)3565	0246(29)3566
	久之浜支所	979-0333	いわき市久之浜町久之浜字館ノ山9	0246(82)3111	〃
	四倉支所	979-0201	いわき市四倉町字5丁目218	0246(32)2424	〃
	沼之内支所	970-0222	いわき市平沼ノ内字浜街186	0246(39)3206	〃
	江名町支所	970-0311	いわき市江名字南町114	0246(55)7121	〃
	小浜支所	974-8221	いわき市小名浜渚18	0246(62)3551	〃
	勿来支所	979-0147	いわき市勿来町九面二後浦27-1	0246(65)3131	〃
小名浜機船底曳網漁業協同組合		971-8101	いわき市小名浜字辰巳町41	0246(54)6121	0246(54)6123
中之作漁業協同組合		970-0313	いわき市中之作字勝見ヶ浦51	0246(55)7111	0246(55)7714
江名漁業協同組合		970-0311	いわき市江名字北町50	0246(55)8251	0246(55)8257
福島県旋網漁業協同組合		971-8101	いわき市小名浜字辰巳町41	0246(53)5751	0246(54)4350
相馬双葉漁業協同組合		976-0022	相馬市尾浜字追川196	0244(38)8301	0244(38)8335
	新地地区	979-2702	相馬郡新地町谷地小屋字浜畑76	0244(62)3111	〃
	相馬原釜地区	976-0022	相馬市尾浜字追川196	0244(38)8301	〃
	松川浦地区	976-0025	相馬市岩子字坂脇84-7	0244(35)3003	〃
	磯部地区	979-2501	相馬市磯部字大洲38-3	0244(33)5111	〃
	鹿島地区	979-2323	南相馬市鹿島区烏崎字牛島355	0244(46)4351	〃
	請戸地区	979-1522	双葉郡浪江町大字請戸字北久保109	0240(34)4121	〃
	富熊地区	979-1121	双葉郡富岡町大字仏浜字釜田619	0240(22)5858	〃

② 非出資組合（１組合）

組合名	郵便番号	所在地	電話番号	FAX番号
福島県無線漁業協同組合	970-0316	いわき市小名浜下神白字狩亦82	0246(54)5235	0246(54)5411

代表理事 組合長 （支所長あるいは地区代表）	常勤理事 又は参事	組合員数			役員数				職員数	事業年度	設立認可 年月日
		正	准	計	理事		監事	計			
					常勤	非常勤					
矢吹　正美	新谷　渡	215	41	256	1	14	3	18	14	4月 ～ 3月	平成12.09.27
吉田　康男		(53)	(9)	(62)							
鈴木　二三男		(21)	(4)	(25)							
矢吹　正美		(39)	(8)	(47)							
永瀬　哲浩		(51)	(10)	(61)							
半井　昭一		(18)	(7)	(25)							
芳賀　文夫		(33)	(3)	(36)							
野﨑　哲	柳内　孝之	34	15	49	1	4	2	7	14	4月 ～ 3月	昭和24.06.21
吉田　喜		20	0	20	0	5	2	7	1	4月 ～ 3月	昭和27.08.27
加澤　喜一郎		20	0	20	0	5	2	7	1	4月 ～ 3月	昭和24.09.12
野﨑　哲		17	7	24	0	5	2	7	2	4月 ～ 3月	昭和24.09.10
今野　智光	渡部　祐次郎	716	70	786	1	26	3	30	37	4月 ～ 3月	平成15.09.26
小野　重美		(50)	(1)	(51)							
今野　智光		(310)	(10)	(320)							
菊地　寛		(147)	(32)	(179)							
狩野　一男		(40)	(3)	(43)							
平　仁一		(55)	(2)	(57)							
石川　康夫		(101)	(14)	(115)							
佐藤　秋夫		(13)	(8)	(21)							
	計	1,022	133	1,155	3	59	14	76	69		

※小名浜漁業協同組合はＨ２２．３．９解散
小名浜機船底曳網漁業協同組合はＨ２２．８．２地区別組合に変更

代表理事 組合長	常勤理事 又は参事等	組合員数			役員数				職員数	事業年度	設立認可 年月日
		正	准	計	理事		監事	計			
					常勤	非常勤					
加澤　喜一郎	鈴木　正人	91	49	140	0	10	2	12	14	4月 ～ 3月	昭和46.04.01

(3) 内水面漁業協同組合の組織状況

令和8年1月末日現在のもの。ただし、組合員数から右欄は令和6事業年度末現在のもの。

① 出資組合（17組合）

	組合名	郵便番号	連絡先住所	電話番号	FAX番号
※	真野川	979-2305	南相馬市鹿島区永田字北永田55-1	0244(46)2165	0244(46)2165
	新田川太田川	975-0038	南相馬市原町区日の出町197-2	090(3757)1560	－
	新田川鮭蕃殖	975-0023	南相馬市原町区泉字関下189-3	090(7075)5577	－
※	室原川高瀬川	979-1521	双葉郡浪江町大字権現堂字下川原94-1	0240(35)1330	0240(23)7350
※	泉田川	979-1521	双葉郡浪江町大字権現堂字下川原94-1(仮事務所)	0240(34)5409	0240(34)5409
※	熊川	979-1303	大熊町大字熊川字久麻川495-1	090(2363)3481	0246(38)8026
※	富岡川	979-1151	双葉郡富岡町大字本岡字上本町420-1	090(3649)4880	－
※	木戸川	979-0511	双葉郡楢葉町大字前原字中川原68	0240(25)3414	0240(25)3417
※	夏井川	970-8026	いわき市平字月見町51-5 ウィーンビレッジ301	0246(84)6363	0246(84)6363
※	鮫川	979-0153	いわき市川部町川原32	0246(65)6758	－
	阿武隈川	960-0116	福島市宮代字上川原10	024(553)0488	024(553)0488
※	久慈川第一	963-5118	東白川郡矢祭町大字東舘字舘本52	0247(46)2126	0247(46)2129
※	檜原	969-2701	耶麻郡北塩原村大字檜原字剣ケ峯1093	0241(32)3468	0241(32)3533
※	沼沢	968-0006	大沼郡金山町大字中川字大田面1488（鈴木茂 方）	0241(55)3218	0241(55)3218
※	只見川	969-7201	河沼郡柳津町大字柳津字諏訪町甲61-2	0241(42)2302	0241(42)3405
※	檜枝岐村	967-0527	南会津郡檜枝岐村字見通1155-1	0241(72)8005	0241(72)8010
※	南東北内水面養殖	963-0213	郡山市逢瀬町多田野字鹿ノ原2-2（熊田純幸 方）	024(957)2002	024(957)2887

② 非出資組合（8組合）

	組合名	郵便番号	連絡先住所	電話番号	FAX番号
	猪苗代・秋元	969-3133	耶麻郡猪苗代町大字千代田字中島26-2	0242(62)4453	0242(85)6010
※	西会津地区	969-4406	耶麻郡西会津町野沢字原町乙2148	0241(45)3402	0241(45)3402
	阿賀川	969-6571	河沼郡会津坂下町大字白狐字堀南乙174-7	0242(83)1035	0242(85)8171
	会津	969-6184	会津若松市北会津町三本松字中大川向27	0242(56)4388	0242(56)4399
	南会東部	969-5311	南会津郡下郷町大字豊成字下モ6370	0241(67)4555	0241(67)4555
※	野尻川	968-0102	大沼郡昭和村大字野尻字元町4521（渡部節雄方）	090(2144)8440	0241(57)2740
※	伊北地区	968-0421	南会津郡只見町大字只見字田中1215-1	080(1688)0889	0241(82)3008
	南会津西部	967-0611	南会津郡南会津町山口字堀田770-1	0241(72)2110	0241(72)2867

※ 内水面漁業協同組合連合会に加盟

代表理事組合長	組合員数			役員数			職員数	事業年度	認可年月日
	正	准	計	理事	監事	計			
渡邊昭一	105	―	105	8	3	11	0	4月 ～ 3月	昭和24.08.22
菊地洋一	302	209	511	10	3	13	1	4月 ～ 3月	昭和25.04.04
伏見邦幸	126	0	126	4	2	6	0	4月 ～ 3月	昭和25.07.19
小檜山隆	301	62	363	14	3	17	2	4月 ～ 3月	昭和24.12.15
泉田重章	288	―	288	10	2	12	3	4月 ～ 3月	昭和24.07.11
武内佳之	49	0	49	7	2	9	2	4月 ～ 3月	昭和26.11.07
宮本皓一	43	1	44	7	2	9	1	4月 ～ 3月	昭和48.06.25
松本秀夫	176	―	176	9	3	12	2	6月 ～ 5月	昭和25.03.19
根本充雄	512	―	512	11	3	14	1	4月 ～ 3月	昭和27.03.26
阿部廣	327	212	539	8	2	10	0	1月 ～ 12月	昭和26.03.11
近内雅洋	4,629	―	4,629	15	3	18	2	4月 ～ 3月	昭和26.03.31
古市孝行	936	174	1,110	10	3	13	5	1月 ～ 12月	昭和26.02.14
伊藤勝	102	―	102	9	3	12	3	9月 ～ 8月	昭和25.02.06
鈴木茂	43	0	43	5	2	7	0	1月 ～ 12月	平成15.03.27
角田弘	259	0	259	8	3	11	2	4月 ～ 3月	昭和26.03.01
星光幸	133	0	133	7	3	10	1	4月 ～ 3月	昭和26.10.15
熊田純幸	23	0	23	5	2	7	0	4月 ～ 3月	昭和37.03.31
計	8,354	658	9,012	147	44	191	25		

*1 新田川鮭蕃殖漁協はH18.3.31現在の状況
*2 新田川・太田川は、組合員数から右欄はH22.5.31現在の状況

代表理事組合長	組合員数			役員数			職員数	事業年度	認可年月日
	正	准	計	理事	監事	計			
薄智志	297	―	297	10	3	13	1	4月 ～ 3月	昭和27.02.12
渡部修	231	0	231	8	2	10	2	1月 ～ 12月	昭和25.07.16
齋藤信次	355	27	382	10	2	12	1	1月 ～ 12月	昭和25.06.14
山田佐市	532	0	532	9	2	11	1	1月 ～ 12月	昭和25.03.27
大桃友七	548	0	548	9	3	12	1	1月 ～ 12月	昭和25.11.15
渡部節雄	151	0	151	10	2	12	0	1月 ～ 12月	昭和26.08.06
渡部仁一	128	0	128	8	2	10	1	4月 ～ 3月	昭和25.12.12
小沼信孝	383	0	383	8	2	10	1	3月 ～ 2月	昭和27.05.07
計	2,625	27	2,652	72	18	90	8		

(4) 水産加工業協同組合の組織状況

令和8年1月末日現在のもの。ただし、組合員数から右欄は令和6事業年度末現在のもの。

組合名	郵便番号	所在地	電話番号	FAX番号
小名浜水産加工業協同組合	971-8101	いわき市小名浜字辰巳町41	0246(54)2145	0246(52)1239
中之作水産加工業協同組合	970-0313	いわき市中之作字勝見ヶ浦51	0246(55)6811	0246(84)8270
四倉水産加工業協同組合	979-0201	いわき市四倉町字東二丁目116-2	0246(84)9566	0246(84)9566
東北水産加工業協同組合	976-0037	相馬市中野字寺前226-7	0244(36)5226	0244(36)5227

(5) 漁業生産組合の組織状況

令和8年1月末日現在のもの。ただし、組合員数から右欄は令和6事業年度末現在のもの。

組合名	郵便番号	所在地	電話番号	FAX番号
小名浜一本釣り漁業生産組合	971-8101	いわき市小名浜字諏訪町6-5	090(3122)5577	0246(54)1843

(6) 漁業協同組合連合会の組織状況

令和8年1月末日現在のもの。ただし、組合員数から右欄は令和6事業年度末現在のもの。

組合名	郵便番号	所在地	電話番号	FAX番号
福島県漁業協同組合連合会	970-8044	いわき市中央台飯野4丁目3-1	0246(28)9335	0246(28)9330
福島県信用漁業協同組合連合会	970-8044	いわき市中央台飯野4丁目3-1	0246(29)2331	0246(29)2330
福島県内水面漁業協同組合連合会	965-0816	会津若松市南千石町5-33	0242(26)7534	0242(26)7562

(7) 漁業共済組合等の組織状況

令和8年3月末日現在のもの。

名称	郵便番号	所在地	電話番号	FAX番号
日本漁船保険組合福島県支所	970-8044	いわき市中央台飯野4丁目3-1	0246(29)2323	0246(29)0018
全国漁業信用基金協会福島支所	970-8044	いわき市中央台飯野4丁目3-1	0246(29)4433	0246(29)4499
全国合同漁業共済組合 福島県事務所	970-8044	いわき市中央台飯野4丁目3-1	0246(28)4747	0246(84)7250
全国共済水産業協同組合連合会 東北事業本部 福島支店	970-8044	いわき市中央台飯野4丁目3-1	0246(28)4744	0246(29)1544

(8)鮭増殖組合の組織状況

令和8年2月末日現在のもの。

名称	郵便番号	所在地	電話番号	FAX番号
阿武隈川漁業協同組合	960-0116	福島市宮代字上川原10	024(553)0488	024(553)0488
宇多川鮭増殖組合	976-0022	相馬市尾浜字追川196	0244(38)8301	0244(38)8335
真野川鮭増殖組合	979-2441	南相馬市鹿島区角川原字東川原203-4	0244(46)2165	-
新田川鮭蕃殖漁業協同組合	979-2451	南相馬市鹿島区浮田字野中61	090(7075)5577	0244(26)3735
泉田川漁業協同組合	979-1521	双葉郡浪江町大字権現堂字下川原94-1	0240(34)5409	0240(34)5409
熊川漁業協同組合	970-8026	いわき市平久保町20 田中マンション108	090(2363)3481	-
富岡川漁業協同組合	979-1151	双葉郡富岡町大字本岡字上本町420-1	0240(23)7950	0240(23)7951
木戸川漁業協同組合	979-0511	双葉郡楢葉町大字前原字中川原68	0240(25)3414	0240(25)3417
夏井川鮭増殖漁業組合	970-1153	いわき市好間町上好間字馬場前31	090(2366)2332	-

（福島県水産課資料）

代表理事組合長	組合員数	役員数		職員数	事業年度	設立認可年月日
		理事	監事			
小野利仁	34	5	2	1	5月 ～ 4月	昭和45.03.28
吉田喜昭	22	10	3	1	7月 ～ 6月	昭和43.05.11
濱田榮一	23	7	2	0	10月 ～ 9月	昭和24.09.16
佐竹真理子	15	5	2	3	9月 ～ 8月	昭和40.12.13
計	94	27	9	5		

代表理事組合長	組合員数	役員数		職員数	事業年度	設立認可年月日
		理事	監事			
櫛田勝巳	7	5	2	0	3月 ～ 2月	平成24.02.01
計	7	5	2	0		

代表理事会長	会員数			役員数		職員数	事業年度	設立認可年月日
	正	准	計	理事	監事			
野﨑哲	7	3	10	10	2	52	4月 ～ 3月	昭和25.05.13
今野智光	8	0	8	6	3	11	4月 ～ 3月	昭和25.07.27
阿部廣	17	0	17	5	2	2	4月 ～ 3月	昭和26.05.22

組合長理事等
矢吹正美
武部勤
今野智光
今野智光

代表者
近内雅洋
今野智光
紺野広顕
伏見邦幸
泉田重章
武内佳之
宮本皓一
松本秀夫
鈴木司良

2 沿海出資漁業協同組合の概況

令和6事業年度末における県内6漁協の合計

注：特に表示したものを除き、各団体の業務報告書に基づいて作成した。

(1) 組　合　員

① 正組合員数

単位：人

区分 / 年度		漁民	漁業生産組合	漁業を営む法人（生産組合を除く）	合計	1組合平均
平成27年		1,164	―	26	1,190	198
平成28年		1,166	―	21	1,187	198
平成29年		1,151	―	20	1,171	195
平成30年		1,143	―	22	1,165	194
令和元年		1,121	―	22	1,143	191
令和2年		1,090	―	22	1,112	185
令和3年		1,082	―	22	1,104	184
令和4年		1,028	―	22	1,028	171
令和5年		1,013	1	21	1,035	173
令和6年		1,000	1	21	1,022	0
（内訳）	地区	987	1	17	1,005	201
	業種別	13	0	4	17	17

② 准組合員数

単位：人

区分 / 年度		漁民			漁業を営む法人	加工業者			その他	合計	1組合平均
		地区内	地区外	小計		個人	法人	小計			
平成28年		140	6	146	7	0	0	0	52	205	34
平成29年		143	6	149	7	0	0	0	51	207	35
平成30年		117	6	123	7	0	0	0	48	178	30
令和元年		111	6	117	7	0	0	0	48	172	29
令和2年		115	6	121	7	0	0	0	37	165	28
令和3年		112	6	118	7	0	0	0	37	162	27
令和4年		109	6	115	7	0	0	0	37	162	27
令和5年		135	9	144	7	0	0	0	0	151	25
令和6年		120	6	126	7	0	0	0	0	133	22
（内訳）	地区	120	6	126	0	0	0	0	0	126	25
	業種別	0	0	0	7	0	0	0	0	7	7

(2) 役　員　数

単位：人

区分 / 年度		常勤理事	非常勤理事	監事	合計	1組合平均
平成28年		5	57	14	76	13
平成29年		5	57	14	76	13
平成30年		4	57	14	75	13
令和元年		4	56	14	74	12
令和2年		4	58	14	76	13
令和3年		4	57	14	75	13
令和4年		3	57	14	74	12
令和5年		3	58	14	75	13
令和6年		3	59	14	76	13
（内訳）	地区	3	54	12	69	14
	業種別	0	5	2	7	7

(3) 職　員　数

単位:人

区分 / 年度		男	女	合計	1組合平均
平　成　27　年		41	13	54	9
平　成　28　年		44	15	59	10
平　成　29　年		43	17	60	10
平　成　30　年		46	16	62	10
令　和　元　年		51	14	65	11
令　和　２　年		49	19	68	11
令　和　３　年		50	19	69	12
令　和　４　年		50	18	68	11
令　和　５　年		50	21	71	12
令　和　６　年		49	20	69	12
(内訳)	地　区	48	19	67	13
	業種別	1	1	2	2

(臨時職員を除く)

(4) 組合別事業実施状況

事業種類 / 組合名		信用(貯金)	共済	購買		販売		製氷	冷凍冷蔵	自営	利用	指導	無線
				買取	受託	受託	買取						
地区	いわき市	※1	○	○	○	○					○	○	
地区	中之作		○	○		○	○	○			○	○	
地区	江名		○									○	
地区	相馬双葉	※2	○	○		○	○	○	○	○	○	○	○
地区	小名浜機船底曳網		○			○	○	○	○		○	○	
業種別	福島県旋網										○	○	
計		2	5	3	1	4	3	3	2	1	5	6	1

※1 信用事業を令和元年6月1日、信漁連へ譲渡。
※2 信用事業を令和6年7月1日、信漁連へ譲渡。

(5) 信 用 事 業

貯金、貸付金の年度末残高

単位:千円

項目＼年度		H22	H30	R元	R2	R3	R4	R5	R6
貯金	当座性	3,171,621	7,487,614	6,339,152	6,959,391	8,052,890	8,955,558	10,036,910	0
	定期性	3,337,677	1,832,221	1,204,741	1,164,134	1,217,704	1,211,307	1,195,522	0
	計	6,509,298	9,319,835	7,543,893	8,123,525	9,270,594	10,166,865	11,232,432	0
	1組合平均	3,254,649	4,659,918	7,543,893	8,123,525	9,270,594	10,166,865	11,232,432	0
貸付金	短期	539,633	6,942	6,442	6,442	6,442	6,442	6,442	6,442
	長期	520,752	3,380	0	0	0	0	0	0
	計	1,060,385	10,322	6,442	6,442	6,442	6,442	6,442	6,442
	1組合平均	212,077	3,441	6,442	6,442	6,442	6,442	6,442	6,442

注:1組合平均は実施組合の平均。

実施組合数:(H22)貯金2、貸付5／(H29～H30)貯金2、貸付3／(R元～)貯金1、貸付1/(R6～)貯金0、貸付1

(6) 購 買 事 業

当期供給高

単位:千円

項目＼年度	H22	H30	R元	R2	R3	R4	R5	R6
石油類	※1	75,529	157,804	105,566	85,442	96,444	79,413	44,562
資材類	※1	97,591	65,726	83,421	83,857	119,977	113,645	10,114
生活物資その他	※1	0	0	0	0	0	0	0
計	903,720	173,120	223,530	188,987	169,299	216,421	193,058	54,676
1組合平均	301,240	57,707	74,510	62,996	56,433	72,141	64,353	18,226

注:1組合平均は実施組合の平均。平成22年度以降、実施組合数3

注:(※1)平成22年は、内訳不明のため計のみ記載。

(7) 販 売 事 業

当期取扱高、当期販売高

単位:千円

項目＼年度		H22	H30	R元	R2	R3	R4	R5	R6
受託	魚 貝 類	10,634,492	2,769,997	2,685,846	2,850,145	3,378,221	4,281,929	4,449,100	4,221,761
	海 藻 ほ か	329,325	58,273	83,114	90,788	123,804	188,374	152,142	126,415
	計	10,963,817	2,828,270	2,768,960	2,940,933	3,502,025	4,470,303	4,601,242	4,348,176
	1 組 合 平 均	2,740,954	707,068	692,240	735,233	875,506	1,117,576	1,150,311	1,087,044
買取	魚 貝 類	84,916	4,497	987	4,145	114	5,481	1,175	5,940
	海 藻 ほ か	7,020	3,508	3,309	2,632	4,530	497,635	555,745	487,288
	計	91,936	8,005	4,296	6,777	4,644	503,116	556,920	493,228
	1 組 合 平 均	30,645	4,003	2,148	3,389	2,322	167,705	185,640	164,409
合計	魚 貝 類	10,719,408	2,774,494	2,686,833	2,854,290	3,378,335	4,287,410	4,450,275	4,227,701
	海 藻 ほ か	336,345	61,781	86,423	93,420	128,334	686,009	707,887	613,703
	計	11,055,753	2,836,275	2,773,256	2,947,710	3,506,669	4,973,419	5,158,162	4,841,404

注:1組合平均は実施組合の平均。

実施組合数:(H22)受託4、買取3／(H29～R3)受託4、買取2／(R4～)受託4、買取3

(8) 製氷、冷凍・冷蔵事業

事業取扱高

単位:千円

項目＼年度	H22	H30	R元	R2	R3	R4	R5	R6
製 氷 供 給 高	180,377	34,887	36,823	41,755	43,101	40,895	47,948	46,573
冷凍冷蔵保管料	25,369	264	264	275	197	216	363	346
冷 凍 品 販 売 高	249,199	11,841	10,597	11,598	11,616	9,290	19,102	29,370
計	454,945	46,992	47,684	53,628	54,914	50,401	67,413	76,288
1 組 合 平 均	151,648	15,664	15,895	17,876	18,305	16,800	22,471	25,429

注:1組合平均は実施組合の平均。平成22年度以降実施組合数3

(9) 貸借対照表

①資　産

単位：千円

科目	年度	H22	R元	R2	R3	R4	R5	R6
信用事業資産	現金	13,680	61,569	50,725	228,335	99,599	71,064	981
	預け金	8,358,164	9,215,490	9,835,510	11,041,491	12,619,747	13,866,180	3,173,164
	有価証券	0	0	0	0	0	0	0
	貸出金	633,720	0	0	0	0	0	0
	その他の信用事業資産	45,977	2,850	2,049	1,123	907	649	0
	貸倒引当金	△ 304,637	0	0	0	0	0	0
	（計）	8,746,905	9,279,909	9,888,284	11,270,949	12,720,253	13,937,893	3,174,145
共済事業資産	共済貸付金	0	0	0	0	0	0	0
	未収共済付加収入他	765	885	896	878	830	811	774
	貸倒引当金	0	22	0	0	0	0	0
	（計）	765	907	896	878	830	811	774
流動資産	現金	8,930	4,787	6,441	4,942	4,942	4,498	4,323
	預け金	519,637	1,302,740	1,632,088	1,735,072	1,716,644	1,815,818	1,699,065
	有価証券	3,000	3,000	3,000	3,000	3,000	0	0
	受取手形	156,900	42,290	44,087	0	0	0	0
	経済事業未収金	393,978	49,548	64,537	95,654	151,398	119,070	199,324
	経済事業雑資産	0	0	0	0	0	0	0
	棚卸資産	97,123	5,888	39,872	29,465	27,751	32,681	35,603
	その他の流動資産	160,977	595,399	596,432	545,230	395,800	455,492	606,011
	貸倒引当金	△ 196,644	△ 291	△ 389	△ 448	△ 501	△ 492	△ 683
	（計）	1,143,901	2,003,361	2,386,068	2,412,915	2,299,034	2,427,067	2,543,643
信用事業特別資産廃止	貸出金	426,665	6,442	6,442	6,442	6,442	6,442	6,442
	その他の信用事業資産	392	0	0	0	0	0	0
	貸倒引当金	△ 117,469	0	0	0	0	0	0
	（計）	309,588	6,442	6,442	6,442	6,442	6,442	6,442
固定資産	減価償却資産	3,267,940	4,637,501	4,707,172	4,623,278	4,429,233	4,361,367	4,352,682
	(－)減価償却累計額	2,602,169	2,902,309	3,148,658	3,395,784	3,426,653	3,493,819	3,389,205
	土地	112,967	109,368	109,368	109,368	109,368	115,616	115,529
	無形固定資産	17,594	2,645	2,496	2,679	2,604	3,119	2,756
	外部出資	862,915	849,620	847,420	846,985	846,985	846,985	846,885
	その他の固定資産	155,196	6,484	7,127	7,134	7,143	7,151	7,202
	（計）	1,814,443	2,703,309	2,524,925	2,193,660	1,968,680	1,840,419	1,935,848
繰延資産		6,428	0	0	0	0	0	3,315
繰延税金資産		0	0	0	0	0	0	0
資産合計		12,022,030	13,993,928	14,806,615	15,884,844	16,995,239	18,212,632	7,664,166

※ 信用事業を実施していない組合の現金、預け金、有価証券は流動資産に計上した。

②負債及び純資産

単位：千円

科目	年度	H22	R元	R2	R3	R4	R5	R6
負債 信用事業	貯金	6,509,299	7,543,893	8,123,526	9,270,594	10,166,866	11,232,432	0
	借入金	172,600	0	0	0	0	0	0
	その他の信用事業負債	11,619	2,034	4,643	3,648	4,920	5,388	0
	（計）	6,693,518	7,545,927	8,128,169	9,274,242	10,171,786	11,237,820	0
共済事業負債	共済借入金	0	0	0	0	0	0	0
	共済資金	64,230	27,281	24,782	38,735	15,281	10,665	9,853
	未経過共済付加収入	426	181	372	217	231	241	259
	その他の共済事業負債	0	0	0	0	0	0	0
	（計）	64,656	27,462	25,154	38,952	15,512	10,906	10,112
流動負債	支払手形	0	0	0	0	0	0	0
	経済事業未払金	310,787	179,582	228,884	217,704	349,391	335,180	378,911
	短期借入金	2,029,810	10,000	0	0	0	0	0
	経済事業雑負債	19,407	0	0	35	73	0	60
	賦課金仮受金	4,583	0	0	0	0	54,783	0
	貸倒引当金	0	0	0	0	0	0	0
	未払法人税	2,467	106,208	101,669	85,560	85,237	68,813	43,590
	その他の流動負債	252,815	507,958	467,051	335,878	365,669	380,016	1,096,556
	（計）	2,619,869	803,748	797,604	639,177	800,370	838,792	1,519,116
負債 廃止特別 信用事業	借入金	437,565	0	0	0	0	0	0
	その他の信用事業負債	463	0	0	0	0	0	0
	（計）	438,028	0	0	0	0	0	0
固定負債	長期借入金	73,706	385,928	319,716	243,504	157,292	171,080	118,245
	受入保証金	271,715	226,209	234,019	232,980	246,390	243,401	251,661
	その他の固定負債	0	291,670	336,652	266,020	203,060	126,509	99,436
	（計）	345,421	903,807	890,387	742,504	606,742	540,990	469,343
諸引当金	賞与引当金	0	17,444	17,394	17,591	17,855	18,097	18,396
	退職給付引当金	280,861	299,277	305,663	324,114	341,187	370,172	388,038
	その他の引当金	220,288	35,051	36,583	32,934	41,041	67,892	103,840
	（計）	501,149	351,772	359,640	374,639	400,083	456,161	510,275
（負債合計）		10,662,642	9,632,716	10,200,954	11,069,514	11,994,493	13,084,669	2,508,846
純資産	出資金	1,604,915	1,276,785	1,259,045	1,235,565	1,197,720	1,182,640	1,163,330
	処分未済持分	△ 9,360	△ 11,090	△ 20,920	△ 15,580	△ 14,980	△ 17,550	△ 15,240
	特別準備金	21,223	21,223	242,857	259,857	21,223	1,678,884	273,670
	資本準備金	261,562	69,333	69,332	69,332	69,332	69,332	69,332
	利益準備金	287,653	971,253	1,031,384	1,186,191	1,136,459	1,183,105	1,220,353
	特別積立金	445,098	1,658,599	1,676,964	1,778,884	2,292,132	809,321	2,329,487
	当期未処分剰余金	△ 1,251,704	375,108	346,997	301,079	298,859	222,230	114,388
	（計）	1,359,387	4,361,211	4,605,659	4,815,328	5,000,745	5,127,962	5,155,321
負債及び純資産合計		12,022,030	13,993,928	14,806,614	15,884,843	16,995,239	18,212,632	7,664,166

(10) 損益計算書

① 損 益 状 況

単位：千円

項目＼年度	H22	H29	R元	R2	R3	R4	R5	R6
事業収益	2,550,017	768,264	765,991	800,640	1,152,925	1,323,865	2,287,427	3,081,452
事業直接費	2,080,553	555,814	548,996	597,372	886,197	1,028,686	1,901,396	2,721,175
事業総利益	469,464	212,450	216,995	203,268	266,728	295,179	386,031	360,277
事業管理費	772,076	639,334	615,378	666,472	774,483	851,294	789,199	876,988
事業利益	△302,614	△426,882	△400,382	△463,204	△507,755	△556,116	△403,167	△516,712
事業外収益	181,800	710,683	847,893	710,223	550,929	672,825	446,981	834,464
事業外費用	135,747	488,231	599,718	449,123	255,774	222,371	197,874	618,633
経常利益	△256,558	△204,430	△152,208	△202,103	△212,602	△105,663	△154,061	△300,880
特別利益	5,945	901,572	821,238	1,253,481	1,034,953	639,908	503,838	527,995
特別損失	440,373	382,745	238,162	655,615	486,128	201,463	109,607	113,667
法人税・住民税等	2,769	69,586	100,299	93,106	78,863	80,034	69,116	43,893
当期剰余金	△693,755	244,811	330,569	302,657	257,360	252,748	171,054	69,554

② 当期利益、主要事業経常利益

組合数

項目＼年度			H22	H30	R元	R2	R3	R4	R5	R6
当期利益		利益	1	6	6	5	6	6	5	5
		損失	5	0	0	1	0	0	1	1
主要事業経常利益	信用事業	利益	0	0	0	1	1	1	1	0
		損失	2	2	2	1	1	1	1	1
	共済事業	利益	2	2	2	2	2	3	3	5
		損失	3	3	3	3	3	2	2	0
	購買事業	利益	2	1	2	1	1	2	0	3
		損失	1	2	1	2	2	1	2	0
	販売事業	利益	2	0	1	0	0	1	1	3
		損失	2	4	3	4	4	3	3	1
	製氷・冷凍冷蔵事業	利益	0	0	1	0	0	1	1	1
		損失	3	3	2	3	3	2	2	1
	自営事業	利益	1	0	0	0	0	0	0	0
		損失	0	1	1	1	1	1	1	1

注1：事業を休止しているものは除く。

注2：収支均衡の事業については利益に計上。

３ 水 産 金 融

年度別融資額（R8.3時点）

単位：千円

事項＼年度		H25	H26	H27	H28	H29	H30	R元	R2	R3	R4	R5	R6	R7
漁業近代化資金	（金額）	150,890	70,670	50,500	123,000	89,000	27,000	259,000	450,000	408,000	454,000	698,000	635,000	373,300
	（件数）	16	6	5	8	10	3	7	6	7	11	20	17	15
（うち復興）	（金額）							180,000	450,000	380,000	430,000	630,000	585,000	286,000
	（件数）							2	6	5	8	14	11	9
漁船建造資金	（金額）	0	0	0	0	0	0	0	0	0	0	0	0	0
	（件数）	0	0	0	0	0	0	0	0	0	0	0	0	0
漁業経営維持安定化資金	（金額）	0	0	0	0	0	0	0	0	0	0	0	0	0
	（件数）	0	0	0	0	0	0	0	0	0	0	0	0	0
漁業経営再建資金	（金額）	0	0	0	0	0	0	0	0	0	0	0	0	0
	（件数）	0	0	0	0	0	0	0	0	0	0	0	0	0
漁業経営高度化促進支援資金	（金額）	0	0	0	0	0	0	0	0	0	0	0	0	0
	（件数）	0	0	0	0	0	0	0	0	0	0	0	0	0
東日本大震災漁業経営対策特別資金	（金額）	5,000	43,670	16,200	70,000	35,700	24,400	28,200	35,000	37,900	16,000	54,000	28,000	51,600
	（件数）	1	10	4	14	8	6	6	8	9	4	11	8	11
漁業振興資金	（金額）	74,400	77,000	142,000	758,000	117,000	70,000	113,300	70,000	70,000	70,000	70,000	70,000	70,000
	（件数）	4	5	9	52	8	2	11	2	2	2	2	2	2
沿岸漁業改善資金	（金額）	0	0	0	0	0	0	0	0	0	0	0	0	0
	（件数）	0	0	0	0	0	0	0	0	0	0	0	0	0

（福島県水産課資料）

※令和元年～令和5年の漁業近代化資金の値については、過年度版からの訂正あり。

Ⅸ　福島県水産関係機関

(1)　水産行政機関（令和８年３月末現在）

①　組織図

知　　事

副　知　事

農林水産部長

農林水産部次長（生産流通担当）

水　産　課
- 課長　TEL　024-521-7373
- 主幹兼副課長　TEL　024-521-7374
- 主幹　TEL　024-521-7375
- 課員　TEL　024-521-7376，7378，7379

〒960-8670　FAX　024-521-7940
福島市杉妻町2番16号

- 水　産　事　務　所
  〒970-8026
  いわき市平字梅本15番地
  （県いわき合同庁舎）
  所長　TEL 0246-24-6170
  主幹兼次長（総務担当）　TEL 0246-24-6171
  次長（業務担当）　TEL 0246-24-6172
  FAX 0246-24-6178
  - 総　務　課　TEL 0246-24-6174
  - 漁業振興課　TEL 0246-24-6175～6
    - 相馬市駐在普及指導員
      TEL　0244-38-6091
      FAX　0244-38-6777
    - 取締船「あづま」 59トン
- 水産海洋研究センター
  〒970-0316
  いわき市小名浜下神白
  字松下13番地の2
  TEL　0246-54-3151
  FAX　0246-54-9099
  - 事　務　部　TEL 0246-54-3151
  - 海洋漁業部　TEL 0246-54-3151
    - 調査指導船「いわき丸」 189トン
  - 漁場環境部　TEL 0246-54-3152
  - 放射能研究部　TEL 0246-54-3153
- 水産資源研究所
  〒976-0005
  相馬市光陽一丁目1番14
  TEL　0244-32-0792
  FAX　0244-32-0795
  - 事　務　部　TEL 0244-32-0792
  - 種苗研究部　TEL 0244-32-0793
  - 資源増殖部　TEL 0244-32-0794
    - 調査指導船「拓 水」　37トン
      TEL　0244-38-6775
      FAX　0244-38-6777
- 内水面水産試験場
  〒969-3283
  耶麻郡猪苗代町大字長田
  字東中丸3447番地の1
  TEL　0242-65-2011，2012
  FAX　0242-62-4690
  - 事　務　部
  - 生産技術部
  - 調　査　部

② 水産行政機関の概要

ア 水産海洋研究センター		
	概要（沿革）	明治35年に設立。従来の業務に加え、東日本大震災以降、原子力災害に起因する研究課題に的確に対応し、水産試験研究の中核拠点として機能を強化するため、平成30年６月１日付けで組織改正を行い、名称を水産海洋研究センターに変更した。
	竣工	令和元年３月
	研究施設等	放射能研究棟、放射能飼育実験棟、一般研究棟、倉庫棟
	主な研究設備、機器等	ゲルマニウム半導体検出器、ガスフローβ線自動測定装置、液体シンチレーションシステム、ROV等
イ 水産資源研究所		
	概要（沿革）	震災・原発事故により甚大な被害を受けた福島県の沿岸漁業の再生に向け、県産種苗の供給による栽培漁業の再開及び資源管理の高度化など新たな研究課題に対応するため、新たに施設整備を行い、平成30年６月に一部開所し、平成31年２月に全体供用を開始した。
	竣工	令和３年３月
	研究施設等	研究管理棟、魚類棟、閉鎖循環式水槽実験棟、餌料生物棟、生産施設(ヒラメ、アユ、アワビ）
	主な研究設備、機器等	主な研究設備、機器 生物顕微鏡、実体顕微鏡、蛍光顕微鏡、超純水製造装置、乾熱滅菌器、軟X線装置、ゲルマニウム半導体測定器、サーマルサイクラー、電気泳動装置、恒温槽、閉鎖循環式飼育水槽、紫外線滅菌装置、クリーンベンチ等
ウ 内水面水産試験場		
	概要（沿革）	昭和８年、会津若松市に県営会津養魚場として発足した。昭和33年、阿賀野川水系只見川の電源開発に伴う魚族補足対策の推進等を目的に施設を拡充し、内水面水産試験場として開設。昭和51年10月会津若松市から猪苗代町の磐梯山麓に全面移転した。
	竣工	昭和５１年５月
	研究施設等	本館、車庫、温度調節試験棟、ふ化棟、採卵棟、稚魚棟、産卵調節棟、バイオテクノロジー研究棟、ポンプ棟（３棟）、餌料・器材倉庫
	主な研究設備、機器等	アクアトロン、蛍光顕微鏡、遠心分離器、PCR装置、ドラフトチャンバー、電気泳動装置、クロロフィル測定装置、電気ショッカー、自走式水中カメラ、耳石カッター等

※竣工は現施設の竣工年月

③ 主な船舶の概要

船名	総トン数	建造年月日	設備内容
いわき丸	189トン	平成26年10月9日	CTD測定装置、ﾄﾛｰﾙｳｲﾝﾁ、放射線連続観測装置、計量魚群探知機等
あづま	59トン	平成28年11月29日	近赤外線監視ｶﾒﾗ装置、ｷｾﾉﾝ探照灯、ｱﾝﾁﾛｰﾘﾝｸﾞｼﾞｬｲﾛ、海洋観測ｳｲﾝﾁ等
拓水	37トン	令和4年3月9日	CTD測定装置、ﾄﾛｰﾙｳｲﾝﾁ、計量魚群探知機等

(2) 福島県水産業振興審議会委員名簿

令和8年3月末現在

区分		氏名	備考
1	市町村の長	内田 広之	いわき市長
		吉田 栄光	浪江町長
2	県内の水産業関係団体の役職員又は農林中央金庫の職員	阿部 廣	福島県内水面漁業協同組合連合会代表理事会長
		今野 智光	相馬双葉漁業協同組合代表理事組合長
		○野崎 哲	福島県漁業協同組合連合会代表理事会長
		矢吹 正美	いわき市漁業協同組合代表理事組合長
		和田 裕之	農林中央金庫福島支店営業第班・第二次長
3	海区漁業調整委員会の委員	宮下 朋子	福島海区漁業調整委員会委員
4	漁村の青年婦人組織を代表する者	久保木 克洋	福島県漁業協同組合青壮年部連絡協議会長
		鈴木 由美子	福島県漁協女性部連絡協議会長
5	学識経験を有する者	北原 康子	福島県消費者団体連絡協議会理事
		濱田 奈保子	東京海洋大学学術研究院食品生産科学部門教授
		◎原田 英美	福島大学食農学類教授
		三春 賀津江	一般公募
		村田 裕子	水産研究・教育機構水産技術研究所主任研究員

注1:◎ 会 長、○ 副会長
注2:任期 2年(令和7年11月1日～令和9年10月31日)

(3) 第23期福島海区漁業調整委員会委員名簿

令和8年2月末現在

区　分	氏　　名	備　　考
漁業者	今　泉　　浩　一	いわき市漁業協同組合総代
	狩　野　　一　男	相馬双葉漁業協同組合理事兼磯部地区代表
	◎　今　野　　智　光	相馬双葉漁業協同組合代表理事組合長 兼相馬原釜地区代表
	平　　仁　　一	相馬双葉漁業協同組合理事兼鹿島地区代表
	永　瀬　　哲　浩	いわき市漁業協同組合理事
	久　田　　要　一	相馬双葉漁業協同組合理事
	森　田　　政　利	相馬双葉漁業協同組合理事兼請戸地区代表代理
	吉　田　　康　男	いわき市漁業協同組合総代
	渡　　邊　　登	相馬双葉漁業協同組合理事兼新地地区代表代理
学識経験	○　鈴　木　　哲　二	福島県漁業協同組合連合会専務理事
	鈴 木　由 美 子	福島県漁協女性部連絡協議会長
	宮　﨑　　奈　穂	東京海洋大学学術研究院海洋環境科学部門助教
	渡 邊　千 夏 子	元水産研究・教育機構水産資源研究所 浮魚資源部　主幹研究員
中立	氏　居　　俊　夫	福島県消費者団体連絡協議会理事
	宮　下　　朋　子	弁護士

（選任区分ごとに50音順に記載）

注1　会長:◎、会長代理:○　　注2　任期:4年:令和7年4月1日～令和11年3月31日

(4) 第22期福島県内水面漁場管理委員会委員名簿

令和8年2月末現在

区分	氏　　名	備　　考
ア　漁業を営む者を代表する者		
	○ 熊　田　純　道	南東北内水面養殖漁業協同組合理事
イ　水産動植物の採捕、養殖又は増殖をする者を代表する者（漁業を営む者を除く）		
	穴　澤　敬　子	阿賀川・川の達人の会事務局員
	猪　俣　昭　夫	遊漁者
	大　堀　一　幸	檜原漁業協同組合副組合長理事
	武　内　佳　之	熊川漁業協同組合代表理事組合長
	中　沢　重　一	阿武隈川漁業協同組合組合員
ウ　学識経験がある者		
	石井　弓美子	国立研究開発法人国立環境研究所福島支部 環境影響評価研究室主任研究員
	◎ 片　山　亜　優	公立大学法人宮城大学 食産業学群准教授
	三木　志津帆	国立研究開発法人水産研究・教育機構水産資源研究所 水産資源研究センター海洋環境部放射能調査グループ主任研究員
	吉　田　真　弓	いわき地域環境科学会会員

注1：◎　会　長、○　会長代理　　（選任区分ごとに50音順に記載）

注2：任　期　4年：令和7年2月1日～令和11年1月31日

(5) 沿 海 市 町 名 簿

市　町	水産担当課	電話番号	住　　所	ファックス
新　地　町	産業振興課	0244-62-2194	〒979-2792　相馬郡新地町谷地小屋字樋掛田30	0244-62-3194
相　馬　市	農林水産課	0244-37-2152	〒976-8601　相馬市中村字北町63-3	0244-37-2251
南相馬市	農　政　課	0244-44-6807	〒979-2195　南相馬市小高区本町２丁目78	0244-44-6047
浪　江　町	農林水産課	0240-34-0246	〒979-1592　双葉郡浪江町大字幾世橋字六反田7-2	0240-23-5712
双　葉　町	農業振興課	0240-33-0128	〒979-1495　双葉郡双葉町大字長塚字町西73-4	0240-33-0070
大　熊　町	農業振興課	0240-23-7137	〒979-1306　双葉郡大熊町大字大川原字南平1717	0240-23-7893
富　岡　町	農林水産課	0240-22-2111	〒979-1192　双葉郡富岡町大字本岡字王塚622-1	0240-22-0899
楢　葉　町	農林水産課	0240-23-6104	〒979-0696　双葉郡楢葉町大字北田字鐘突堂5-6	0240-25-1100
広　野　町	農業振興課	0240-27-4163	〒979-0402　双葉郡広野町大字下北迫字苗代替35	0240-27-4539
いわき市	水産振興課	0246-22-7487	〒970-8686　いわき市平字梅本21番地	0246-35-0777

(6) 福島県水産関係任意組合及び協議会等名簿

令和8年3月末現在

名称	所在地	代表者	構成員	電話番号
(公財)福島県栽培漁業協会	〒976-0005 相馬市光陽1-1-14 (県水産資源研究所内)	水野 拓治	16	0244-32-0330
(一財)福島県漁業振興基金	〒970-8044 いわき市中央台飯野4-3-1 (県漁連内)	野崎 哲	27	0246-28-9335
(一社)福島県鰹鮪漁業者協会	〒970-0311 いわき市江名字北町50	吉田 雄藏	4	0246-55-7164
福島県秋刀魚対策協議会	〒970-8044 いわき市中央台飯野4-3-1 (県漁連内)	加澤 喜一郎	4	0246-28-9335
福島県漁業経営安定確立協議会	同上	野崎 哲	25	同上
福島県機船底曳網漁業組合連合会	〒970-8044 いわき市中央台飯野4-3-1 (県漁連内)	高橋 通	48	0246-28-9335
福島県鮑・雲丹増殖協議会	〒970-8044 いわき市中央台飯野4-3-1 (水産会館2階 いわき市漁協仮事務所内)	馬目 祐市	87	0246-29-3565
相馬双葉漁業協同組合経営対策検討委員会	〒976-0025 相馬市尾浜字追川196 (相双漁協内)	今野 智光	10	0244-38-8301
福島県下漁業協同組合長会	〒970-8044 いわき市中央台飯野4-3-1 (県漁連内)	―	18	0246-28-9335
福島県漁業協同組合青壮年部連絡協議会	同上	久保木 克洋	276	0246-28-9335
福島県漁協女性部連絡協議会	〒970-8044 いわき市中央台飯野4-3-1 (県信漁連内)	鈴木 由美子	340	0246-29-2331
福島県鮭増殖協会	〒979-2441 南相馬市鹿島区角川原字東川原203-4 (真野川鮭増殖組合内)	紺野 広顕	9	090-3365-0213
福島県養鯉事業振興会	〒963-0212 郡山市逢瀬町河内字山田47	熊田 純幸	23	024-957-2002
福島県水難救済会	〒970-8044 いわき市中央台飯野4-3-1 (県漁連内)	野崎 哲	12	0246-28-9335
いわき市水難救護所連合会	〒970-8044 いわき市中央台飯野4-3-1 (水産会館2階 いわき市漁協仮事務所内)	矢吹 正美	8	0246-29-3565
会津方部漁協協議会	〒965-0816 会津若松市南千石町5-33 (内水面漁連内)	鈴木 茂	7	0242-26-7534
福島県漁業士会	〒970-8026 いわき市平字梅本15 (水産事務所内)	平 正蔵	26	0246-24-6176
相馬原釜魚市場買受人協同組合	〒976-0025 相馬市尾浜字追川196	佐藤 喜成	8	0244-38-8046 (代表理事宅)
福島県水産加工業連合会	〒971-8101 いわき市小名浜字辰巳町41	小野 利仁	158	0246-54-2145 (小名浜水協)

(7) 電話・ファックス番号一覧

令和8年3月末現在

	名称	電話 市外局番	電話 番号	ファックス
県関係	水産課	024	代表 521-1111	
	※（直通電話）	024	521-7373～7376 7378,7379	521-7940
	水産事務所	0246	24-6170～6176	24-6178
	相馬駐在（普及指導員）	0244	38-6091	38-6777
	水産海洋研究センター	0246	54-3151～3153	54-9099
	水産資源研究所	0244	32-0791～0793	32-0795
	松川浦分庁舎	0244	38-6775	38-6777
	内水面水産試験場	0242	65-2011・2012	62-4690
沿海漁業協同組合	いわき市漁業協同組合本所	0246	29-3565	29-3566
	勿来支所	〃	〃	〃
	小浜支所	〃	〃	〃
	江名町支所	〃	〃	〃
	沼之内支所	〃	〃	〃
	四倉支所	〃	〃	〃
	久之浜支所	〃	〃	〃
	小名浜機船底曳網	〃	54-6121	54-6123
	福島県旋網	〃	53-5751	54-4350
	中之作	〃	55-7111	55-7714
	江名	〃	55-8251	55-8257
	相馬双葉漁業協同組合本所	0244	38-8301	38-8335
	富熊地区	〃	〃	〃
	請戸地区	〃	〃	〃
	鹿島地区	〃	〃	〃
	磯部地区	〃	〃	〃
	松川浦地区	〃	〃	〃
	相馬原釜地区	〃	〃	〃
	新地地区	〃	〃	〃
	福島県無線	0246	54-5235	54-5411
連合会等団体	福島県漁業協同組合連合会	0246	28-9335	28-9330
	いわき支所	〃	54-9245	54-9253
	相馬原釜支所	0244	32-0292	32-0293
	福島県信用漁業協同組合連合会	0246	29-2331	29-2330
	福島県内水面漁業協同組合連合会	0242	26-7534	26-7562
	全国漁業信用基金協会福島支所	0246	29-4433	29-4499
	日本漁船保険組合福島県支所	〃	29-2323	29-0018
	全国合同漁業共済組合福島県事務所	〃	28-4747	84-7250
	全国共済水産業協同組合連合会 東北事業本部福島支店	〃	28-4744	29-1544
	福島県鮭増殖協会	090	3365-0213	―
	（一社）福島県鰹鮪漁業者協会	0246	55-7164	55-7166
	（公財）福島県栽培漁業協会	0244	32-0330	32-0332