

2026年 水稻作柄解析試験における生育状況

福島県農業総合センター

6/16 現在

(6月16日現在の生育状況まとめ)

- ・草丈・・・本部・浜は平年並～短い、会津は平年並～長い。
- ・莖数・・・本部・浜は本部のコシヒカリを除き平年並～少ない、会津は平年並～多い。
- ・葉齢・・・本部のひとめぼれは0.2葉平年より遅れている、
本部の天のつぶは0.2葉進んでいる。
会津・浜は会津の天のつぶを除き0.2～0.4葉遅れている。
- ・葉色・・・本部の福笑い・浜のコシヒカリを除き平年より淡い。




※データは次ページ以降に掲載。

2026年 水稻作柄解析試験における生育状況

福島県農業総合センター

6/16 現在

ひとめぼれ




場 所	年次	草丈	茎数	葉齢	葉色	ほ場の様子	
移植日		(cm)	(本/m ²)	(葉)	(SPAD値)		
本部 (郡山市)	本年	27.8	393	7.4	39.2		
	前年	31.5	460	7.8	44.7		
	5/15移植	平年	30.3	460	7.6		42.3
	平年差・比	92	85	-0.2	-3.1		
会津 (会津坂下町)	本年	35.3	472	7.7	41.3		
	前年	34.7	431	7.8	41.1		
	5/20移植	平年	32.3	443	8.0		41.5
	平年差・比	109	107	-0.3	-0.2		
浜 (相馬市)	本年	34.7	580	8.2	44.9		
	前年	37.6	687	8.3	46.5		
	5/11移植	平年	37.1	676	8.4		45.4
	平年差・比	94	86	-0.2	-0.5		

2026年 水稻作柄解析試験における生育状況

福島県農業総合センター

6/16 現在

天のつぶ




場 所	年次	草丈 (cm)	茎数 (本/m ²)	葉齢 (葉)	葉色 (SPAD値)	ほ場の様子
移植日						
本部 (郡山市)	本年	29.9	387	7.4	38.3	
	前年	33.7	418	7.3	41.7	
	5/15移植 平年	33.6	385	7.2	41.0	
	平年差・比	89	101	0.2	-2.7	
会津 (会津坂下町)	本年	36.0	406	7.8	40.5	
	前年	38.4	409	7.4	42.2	
	5/20移植 平年	35.9	401	7.7	41.2	
	平年差・比	100	101	0.1	-0.7	
浜 (相馬市)	本年	36.9	472	7.6	44.2	
	前年	40.8	587	7.8	47.3	
	5/11移植 平年	40.2	557	7.9	45.2	
	平年差・比	92	85	-0.3	-1.0	

2026年 水稻作柄解析試験における生育状況

福島県農業総合センター

6/16 現在

コシヒカリ

場 所	年次	草丈 (cm)	茎数 (本/m ²)	葉 齢 (葉)	葉 色 (SPAD値)	ほ場の様子
移植日						
本部 (郡山市)	本年	29.1	462	7.6	36.8	
	前年	32.0	419	7.8	41.8	
	5/15移植	31.8	414	7.6	39.1	
	平年差・比	92	112	0.0	-2.3	
会津 (会津坂下町)	本年	35.9	445	7.8	38.7	
	前年	37.9	421	8.0	40.4	
	5/20移植	35.7※	444	8.1	40.1	
	平年差・比	101	100	-0.3	-1.4	
浜 (相馬市)	本年	36.7	516	8.0	42.7	
	前年	38.7	669	8.3	44.4	
	5/11移植	38.5	613	8.2	42.6	
	平年差・比	95	84	-0.2	0.1	




※平年はR3～R7の5か年の平均値。ただし、会津のコシヒカリは4か年の平均値。

2026年 水稻作柄解析試験における生育状況

福島県農業総合センター

6/16 現在

福笑い

場 所	年次	草丈 (cm)	茎数 (本/m ²)	葉齢 (葉)	葉色 (SPAD値)	ほ場の様子
移植日						
本部 (郡山市)	本年	28.0	385	7.6	41.6	
	前年	31.0	428	7.8	44.0	
	5/15移植 平年	29.3	417	7.6	41.2	
	平年差・比	96	92	0.0	0.4	
会津 (会津坂下町)	本年	33.6	458	7.7	38.8	
	前年	33.6	368	7.9	41.2	
	5/20移植 平年	31.6	422	8.0	41.2	
	平年差・比	106	109	-0.3	-2.4	
浜 (相馬市)	本年	35.5	497	7.8	43.0	
	前年	36.1	609	8.3	46.1	
	5/11移植 平年	35.9	586	8.2	43.9	
	平年差・比	99	85	-0.4	-0.9	