

令和8年出火件数及び火災による死者数(4月末現在)について(速報値)

福島県消防保安課

火災種別 月別	合計	建物		林野	車両	船舶	航空機	その他	死者数				うち住宅における死者数					
		うち住宅	うち自殺・殺人等						自殺・殺人等を除く			うち自殺・殺人等	自殺・殺人等を除く					
									～5歳	～64歳	65歳～		～5歳	～64歳	65歳～			
1月	62	34	21	5	8			15	2			2	2			2		
2月	74	31	15	13	3			27	6			6	5			5		
3月	89	36	19	8	3			42	5		3	2	5		3	2		
4月	61	21	17	8	7			25	2		1	1	2		1	1		
5月																		
6月																		
7月																		
8月																		
9月																		
10月																		
11月																		
12月																		
合計	286	122	72	34	21	0	0	109	15	0	0	4	11	14	0	4	10	
(前年同期)	257	135	80	18	22	0	0	82	16	3	0	1	12	13	0	0	1	12
(比較増減)	29	△13	△8	16	△1	0	0	27	△3	△3	0	2	△2	△1	0	0	2	△3

(注)上表中の「住宅」は、火元が消防用設備を設置・維持等しなければならない防火対象物(消防法施行令別表第1)に該当しない一般住宅、共同住宅及び併用住宅であることを示しています。(下表も同じ。)

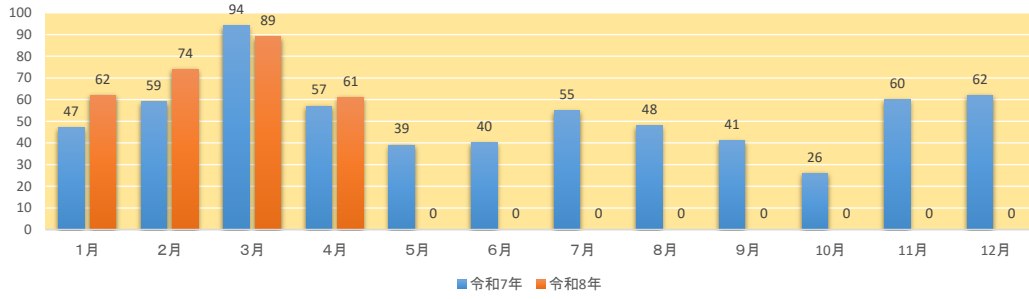
〔消防本部別〕

火災種別 消防本部名	合計	建物		林野	車両	船舶	航空機	その他	死者数				うち住宅における死者数					
		うち住宅	うち自殺・殺人等						自殺・殺人等を除く			うち自殺・殺人等	自殺・殺人等を除く					
									～5歳	～64歳	65歳～		～5歳	～64歳	65歳～			
福島市	31	14	7		4			13	2		2		2					
いわき市	30	12	7	6	1			11							2			
伊達	17	6	5	2	4			5								1		
安達	28	14	8	8	1			5	2			2	1					
郡山	58	27	12	5	2			24	2			2	2			2		
須賀川	23	9	4	2	1			11	1			1	1			1		
白河	32	11	7	4	4			13	1				1	1		1		
喜多方	14	6	5	2				6	2			2	2			2		
会津若松	18	10	7		3			5	1			1	1			1		
南会津	5	3	2					2										
相馬	26	10	8	2	1			13	2		1	1	2		1	1		
双葉	6			3				3										
合計	288	122	72	34	21	0	0	111	13	0	0	3	10	12	0	0	3	9

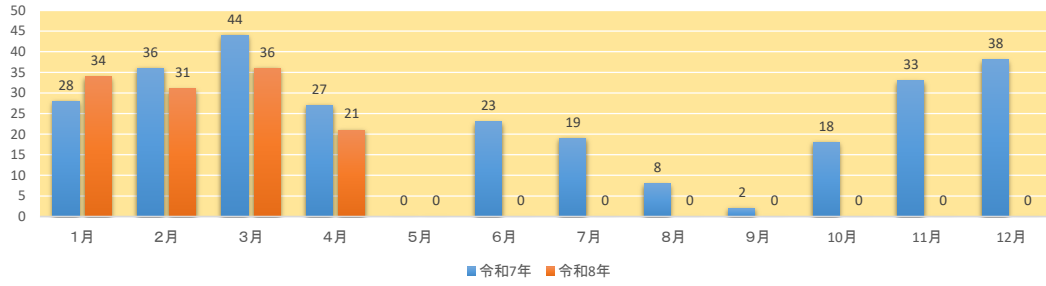
※参考〔過去3年間の推移〕 ※令和7年は速報値

火災種別 年別	合計	建物		林野	車両	船舶	航空機	その他	死者数				うち住宅における死者数					
		うち住宅	うち自殺・殺人等						自殺・殺人等を除く			うち自殺・殺人等	自殺・殺人等を除く					
									～5歳	～64歳	65歳～		～5歳	～64歳	65歳～			
令和7年	629	339	199	34	60	1		195	37	7		8	22	24			5	17
令和6年	627	292	172	51	76			208	29	7		5	17	24	2		5	17
令和5年	703	322	172	52	74			255	44	14		11	19	26	2		7	17

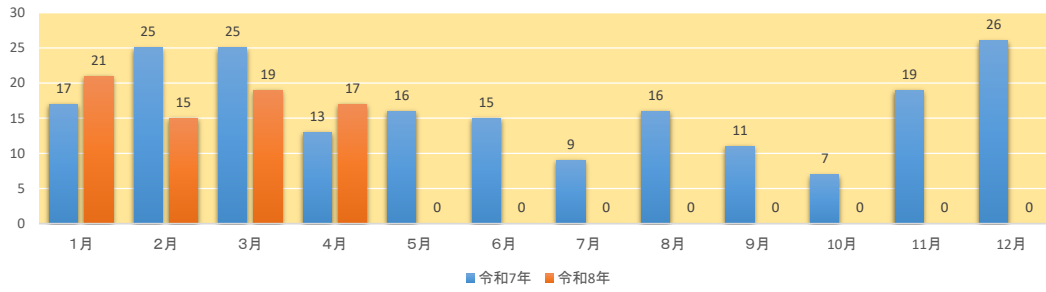
年間出火件数



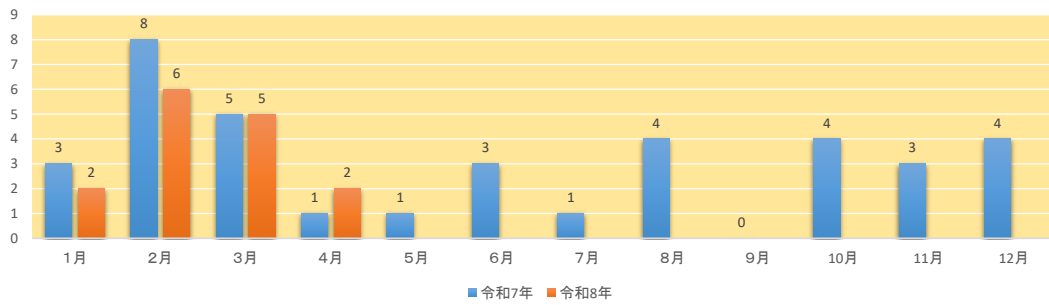
建物出火件数



住宅出火件数



火災による死者数



住宅火災における死者数

