

果樹カメムシ類のフェロモントラップにおける誘殺状況（半旬別）令和8年5月12日現在

※ 誘殺数はチャバネアオカメムシ、クサギカメムシ、ツヤアオカメムシの合計値

※ 2025年から4月1半旬から調査。

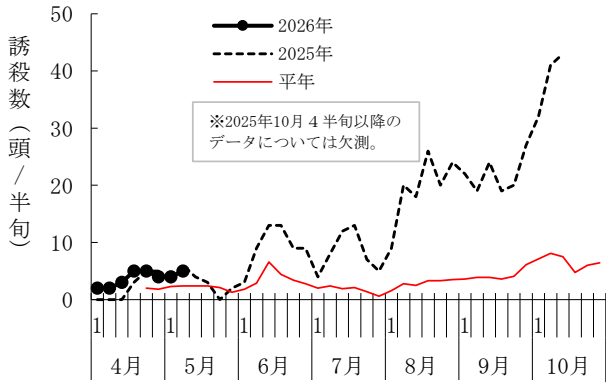


図1 果樹カメムシ類の誘殺状況(福島市大笹生)

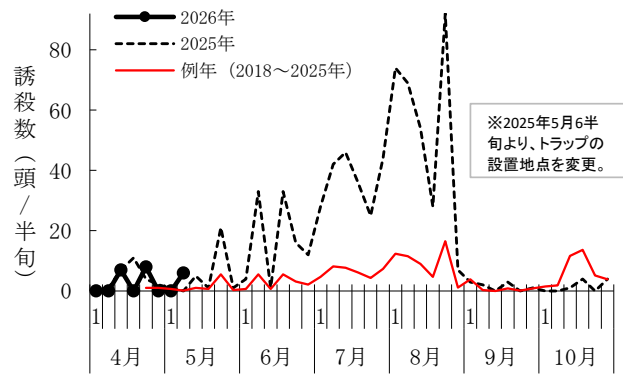


図2 果樹カメムシ類の誘殺状況(福島市飯坂町)

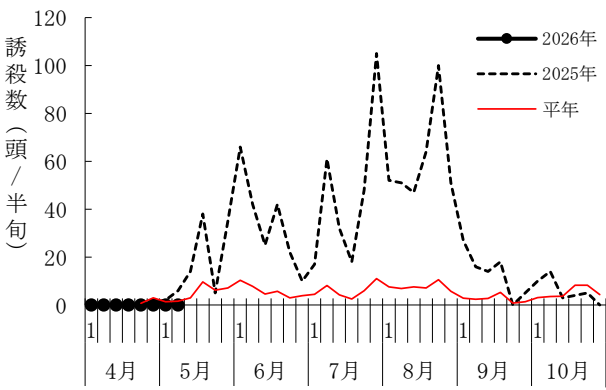


図3 果樹カメムシ類の誘殺状況(国見町)

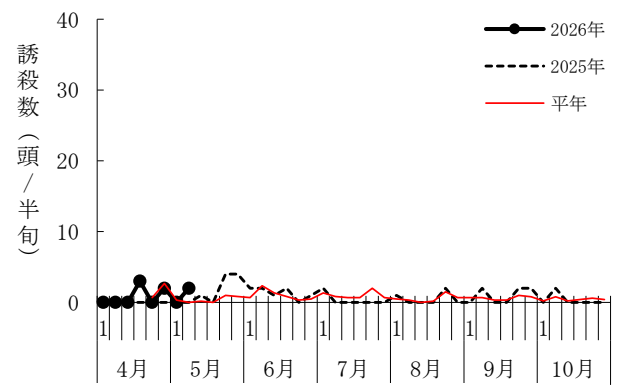


図4 果樹カメムシ類の誘殺状況(郡山市)

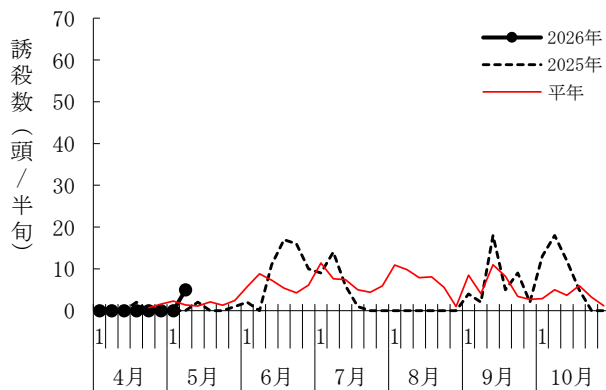


図5 果樹カメムシ類の誘殺状況(鏡石町)

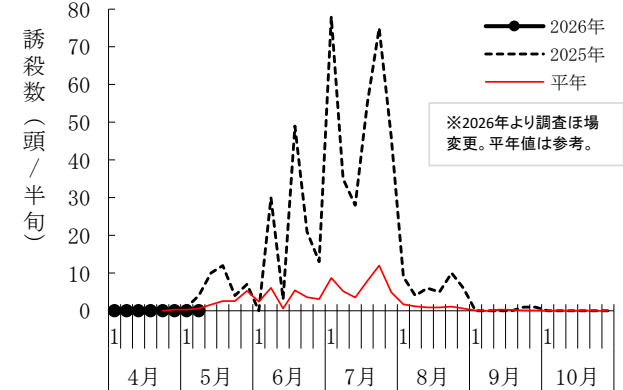


図6 果樹カメムシ類の誘殺状況(会津坂下町)

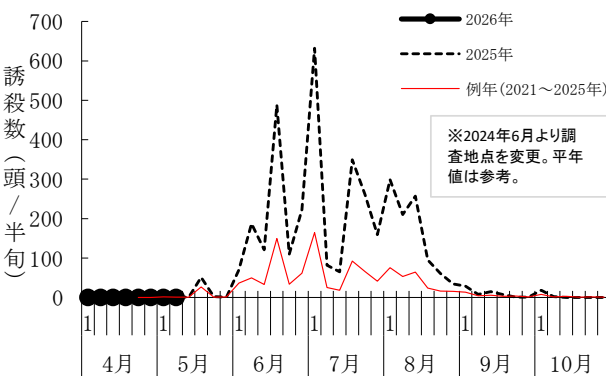


図7 果樹カメムシ類の誘殺状況(相馬市)

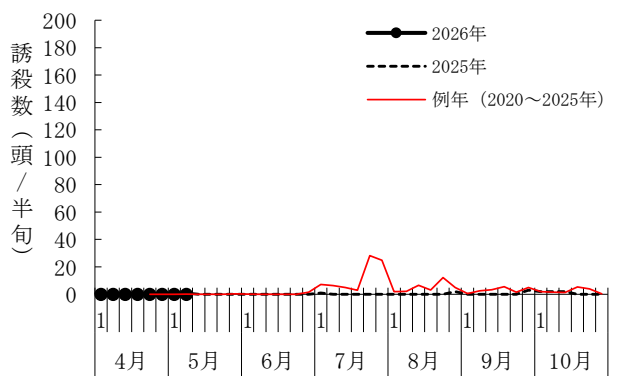


図8 果樹カメムシ類の誘殺状況(いわき市)