




30	やない 柳	づ 津	まち 町	コード番号	074233	類型	I - 1						
町章	所在地	〒969-7201 河沼郡柳津町大字柳津字下平乙234番地			区分	人口	うち15歳未満人口	うち65歳以上高齢者人口	世帯数	うち高齢者単身世帯数	面積		
	所在地標高	海拔 200.00m			H 17 年調	4,260人	527人	1,565人	1,317世帯	138世帯	175.82km ²		
	T E L	0241-42-2112	F A X	0241-42-3470	H 22 年調	4,009人	430人	1,507人	1,259世帯	158世帯	人口密度		
	U R L	https://www.town.yanaizu.fukushima.jp/			H 27 年調	3,536人	370人	1,459人	1,207世帯	199世帯	16人/km ²		
キャッチフレーズ	みらい創生。ひと・ゆめ・れきしをつなぐまち												
町花	桐		P R キャラクター		産業別就業人口 (R2年国調)	第1次産業 (16.6%) 253人		第2次産業 (28.2%) 431人		第3次産業 (55.2%) 842人		一人当たり 分 配 得 所 (R 4 年)	2,196千円 県下53位
町木	柳					有権者数 R 8 . 3 . 1	男	1,212人		女	1,248人		計
町鳥	うぐいす				議員	(旧)法定上限	14人		条例定数	10人		衆議院議員選挙区 第 3 区	
区分	氏名(ふりがな)	任期満了日		報酬(月額)		町の沿革							
町長(2期)	小 林 功	令和9年6月25日		739.0千円		昭30.3.31 合体 柳津町 西山村							
副町長	た 田 沼 祐 二	令和11年3月31日		598.0千円		総合計画等の策定状況							
議長	さい 齋 藤 正 志	令和10年3月30日		266.0千円		名 称 第六次柳津町振興計画							
副議長	いそ 磯 目 泰 彦	令和10年3月30日		215.0千円		策 定 年 月 日 令和3年3月19日 計 画 期 間 令和3年度から令和12年度まで							
町の概要													
(自然条件) 当町は、福島県の西南に位置し、東は会津美里町に、西は西会津町と三島町に、南は昭和村に、北は会津坂下町に接しており、近郊都市圏会津若松市から25kmの地点にあり、平均積雪量は120cmで裏日本型の豪雪寒冷地帯である。													
(産 業 ・ 経 済) 産業構造は、農林業を基幹産業として発展してきたものであり、今後も産業の中心的な部門であることに変わりはない。これらの基幹産業を補完する意味でも立地特性に基づいた企業の誘致、観光産業を主に振興し、町民所得の向上を図る必要がある。													
(観 光 ・ 文 化) 日本三所の一つである福満虚空蔵菩薩圓藏寺。春の桜は会津でも有名。スポーツなら何でもできる柳津運動公園は県内でも指折りである。冬は雪を活用した「会津やないづ冬まつり」が毎年2月の第1土・日に開催。天然記念物うぐい。重文の奥之院弁天堂。													
(伝統行事・伝統芸能) 千余年の昔から伝わる「七日堂裸まいり」は毎年1月7日の夜に行われ、全国的に知られている。毎年8月10日は先祖の霊を供養する霊まつり、同夜は花火大会が催される。十三講詣りは子供の智慧を増進し、災厄を免れ開運出世うたがいなしといわれ、県内各地から訪れる。													
(特 産 品) あわまんじゅう、山菜、グリーンアスパラ、夏秋きゅうり、トマト、いんげん、カスミソウ、手打ちそば、にんにく、菜種油、和風ドレッシング、トマトドレッシング、おかずラー油、にんにく味噌、焼肉のたれ、微細彫刻、ソースかつ丼													
R 8 年 度 重 点 事 業													
(震災以外)○文化財保存活用地域計画策定事業 13百万円 〃 ○斎藤清美術館開館30周年に向けたプロモーション事業 14 〃 〃 ○農業振興拠点整備事業 1 〃 〃 ○森林整備事業 16 〃 〃 ○森林整備地域活動支援交付金 8 〃 〃 ○森林環境譲与税事業 19 〃 〃 ○鳥獣被害防止対策事業 10 〃 〃 ○地域おこし協力隊事業 110 〃 〃 ○空き家活用事業 37 〃 〃 ○町営住宅改修事業 25 〃 〃 ○移住定住コーディネート事業 6 〃 〃 ○町民バス再編実証プロジェクト事業 34 〃													
主な地域開発区域指定状況													
辺地	過疎	準過疎	山村	豪雪									
特豪	農産	特農	原発										
職 員 数	一般行政職員	67人	技能労務職員	2人	条 例 定 数								
	教 育 職 員	0人	そ の 他	13人									
	R 8 合 計	企業職員、税務職員、福祉職員、看護・保健職員等のほか、1年を超えて勤務する定数外職員を含む。			97人								
	82人	R 4	R 5	R 6	R 7								
	職 員 総 数	87人	85人	83人	80人								

財 政 (普通会計)												
(1) 決 算											(千円)	
区 分	歳 入	歳 出	形 式 収 支	実 質 収 支	実質単年度収支	積立金現在高	うち 財政調整基金	地方債現在高	翌年度以降債務 負担行為残高			
R 4 決算	4,268,179	4,104,214	163,965	119,665	▲ 73,574	2,796,757	828,166	4,084,900	18,476			
R 5 決算	4,298,847	4,147,218	151,629	138,642	104,395	2,731,252	828,184	3,818,458	32,490			
R 6 決算	4,439,159	4,234,575	204,584	200,178	138,434	2,661,491	828,444	3,592,038	9,136			
(2) 指 標 () は類似団体											(千円・%)	
区 分	標準財政規模	財政力指数	経常収支比率	健全化判断比率				資金不足比率				
				実質赤字比率	連結実質赤字比率	実質公債費比率	将来負担比率	比率	備考(事業名等)			
R 4 決算	(2,424,606) 2,633,590	(0.26) 0.19	(81.6) 86.1	-	-	(6.4) 5.4	-	-	-			
R 5 決算	(2,404,529) 2,671,792	(0.26) 0.18	(83.4) 86.7	-	-	(6.7) 6.1	-	-	-			
R 6 決算	(2,449,138) 2,769,315	(0.27) 0.18	(84.2) 84.3	-	-	(6.6) 6.9	-	-	-			
(3) 主 な 歳 入 () は構成比											(千円・%)	
区 分	地 方 税	地 方 交 付 税	国 庫 支 出 金	県 支 出 金	地 方 債	そ の 他	計					
R 4 決算	(9.9) 422,609	(52.2) 2,230,030	(8.9) 379,479	(5.8) 246,650	(9.4) 399,900	(13.8) 589,511	(100.0) 4,268,179					
R 5 決算	(9.8) 420,642	(52.9) 2,275,601	(8.1) 347,867	(6.9) 296,826	(7.9) 339,700	(14.4) 618,211	(100.0) 4,298,847					
R 6 決算	(9.0) 401,037	(54.4) 2,416,917	(5.9) 262,219	(5.8) 257,058	(9.1) 404,400	(15.7) 697,528	(100.0) 4,439,159					
(4) 主 な 歳 出 () は構成比											(千円・%)	
区 分	人 件 費	物 件 費	補 助 費 等	扶 助 費	公 債 費	普通建設事業費	そ の 他	計				
R 4 決算	(17.7) 726,822	(13.9) 570,007	(13.9) 570,261	(3.9) 161,532	(11.1) 455,107	(17.8) 729,982	(21.7) 890,503	(100.0) 4,104,214				
R 5 決算	(17.4) 721,919	(14.1) 585,779	(12.1) 501,316	(4.1) 170,907	(14.7) 611,533	(15.9) 659,188	(21.6) 896,576	(100.0) 4,147,218				
R 6 決算	(18.4) 779,993	(14.7) 621,438	(16.4) 695,288	(3.7) 157,474	(15.1) 637,817	(15.0) 634,277	(16.7) 708,288	(100.0) 4,234,575				
(5) 税 の 徴 収 率 (国民健康保険税除く)											(%)	
R 6 決算	現 年 課 税 分	滞 納 繰 越 分	計	現年課税分のうち		R 5 決算	現 年 課 税 分	滞 納 繰 越 分	計	現年課税分のうち		
	99.5	17.6	98.5	市(町村)民税	固定資産税		99.8	99.6	市(町村)民税	固定資産税	99.8	99.6
公共施設整備状況												
道 路 延 長	都 市 公 園 面 積	公 営 住 宅 等	幼 稚 園	認 定 こ ど も 園	小 学 校	中 学 校	義 務 教 育 学 校	高 等 学 校	短 大 ・ 大 学			
304,714m	0㎡	153戸	－園 －人	－園 －人	2校 114人	1校 71人	－校 －人	－校 －人	－校 －人			
老人ホーム	公 民 館	集 会 施 設	診 療 所	病 院	道 路 改 良 率	道 路 舗 装 率	永 久 橋 比 率	上 水 道 普 及 率	下 水 道 普 及 率			
－所	2館	3,883㎡	3所 0床	0院 0床	39.7%	41.4%	94.9%	92.6%	77.5%			
公営企業(R6決算) () は法適用企業にあっては経常損失、法非適用企業は実質赤字(千円)					主 な 郷 土 出 身 者							
(法 適 用)			(法 非 適 用)		鈴木 勝(元日大名誉総長)							
今 後 の 主 要 課 題											主 な 立 地 企 業	
(震災以外) ○健康づくり対策 ○少子高齢化対策 ○移住・定住・交流対策 ○景観対策 ○再生可能エネルギー対策 ○公共交通対策 ○行政DX対策					(特色ある施策) ○住まいづくり支援事業 ○空き家対策事業 ○新エネルギー導入助成事業			(株)ファインモールド、栗原建材産業(株)会津工場、(株)シモン柳津工場、(株)坂内セント工業所、奥会津地熱(株)、(株)あいづダストセンター、(株)ミルテック、グローバルピッグファーム(株)				
(震災関連) ○観光誘客対策 ○火災・災害対策					(姉妹都市) 新潟県出雲崎町							