

令和8年出火件数及び火災による死者数(3月末現在)について(速報値)

福島県消防保安課

火災種別 月別	合計	建物		林野	車両	船舶	航空機	その他	死者数				うち住宅における死者数					
		うち住宅	うち自殺・殺人等						自殺・殺人等を除く			うち自殺・殺人等	自殺・殺人等を除く					
									～5歳	～64歳	65歳～		～5歳	～64歳	65歳～			
1月	62	34	21	5	8			15	2			2	2			2		
2月	70	29	14	14	3			24	6			6	5			5		
3月	89	36	19	8	3			42	5		3	2	5		3	2		
4月																		
5月																		
6月																		
7月																		
8月																		
9月																		
10月																		
11月																		
12月																		
合計	221	99	54	27	14	0	0	81	13	0	0	3	10	12	0	0	3	9
(前年同期)	106	64	42	4	9	0	0	29	11	0	0	1	10	11	0	0	1	10
(比較増減)	30	2	△6	14	2	0	0	12	△3	0	0	△1	△2	△4	0	0	△1	△3

(注)上表中の「住宅」は、火元が消防用設備を設置・維持等しなければならない防火対象物(消防法施行令別表第1)に該当しない一般住宅、共同住宅及び併用住宅であることを示しています。(下表も同じ。)

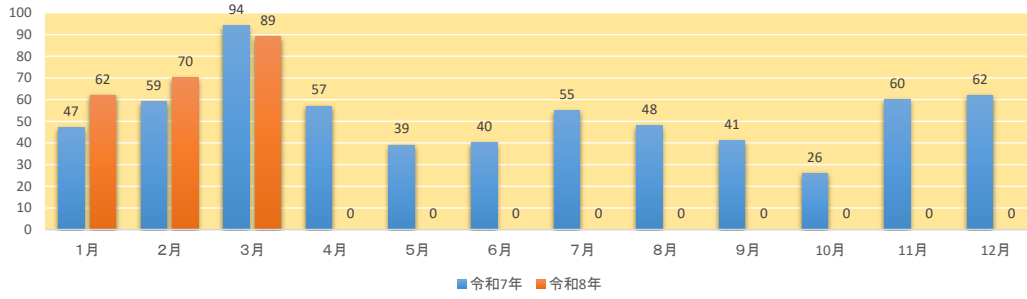
〔消防本部別〕

火災種別 消防本部名	合計	建物		林野	車両	船舶	航空機	その他	死者数				うち住宅における死者数					
		うち住宅	うち自殺・殺人等						自殺・殺人等を除く			うち自殺・殺人等	自殺・殺人等を除く					
									～5歳	～64歳	65歳～		～5歳	～64歳	65歳～			
福島市	26	12	5		4			10	2			2	2			2		
いわき市	25	10	5	5	1			9										
伊達市	12	4	3	2	1			5										
安達市	24	12	6	6	1			5	2			2	1			1		
郡山市	47	24	10	4	2			17	2			2	2			2		
須賀川市	22	9	4	2	1			10	1			1	1			1		
白河市	25	10	6	3	2			10	1			1	1			1		
喜多方市	8	5	4					3	2			2	2			2		
会津若松市	8	5	4		1			2	1			1	1			1		
南会津市	1	1	1															
相馬市	22	9	7	2	1			10	2		1	1	2			1	1	
双葉市	5			3				2										
合計	225	101	55	27	14	0	0	83	13	0	0	3	10	12	0	0	3	9

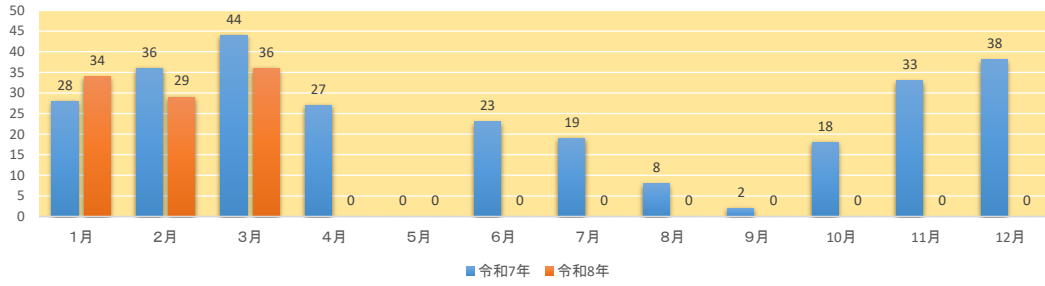
※参考〔過去3年間の推移〕 ※令和7年は速報値

火災種別 年別	合計	建物		林野	車両	船舶	航空機	その他	死者数				うち住宅における死者数					
		うち住宅	うち自殺・殺人等						自殺・殺人等を除く			うち自殺・殺人等	自殺・殺人等を除く					
									～5歳	～64歳	65歳～		～5歳	～64歳	65歳～			
令和7年	629	339	199	34	60	1		195	37	7		8	22	24			5	17
令和6年	627	292	172	51	76			208	29	7		5	17	24	2		5	17
令和5年	703	322	172	52	74			255	44	14		11	19	26	2		7	17

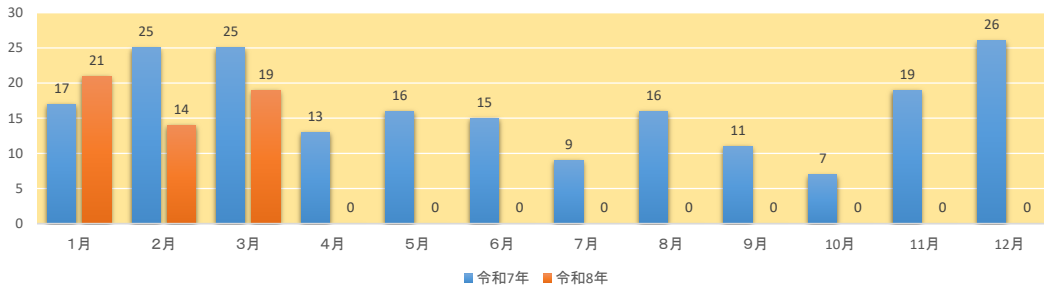
年間出火件数



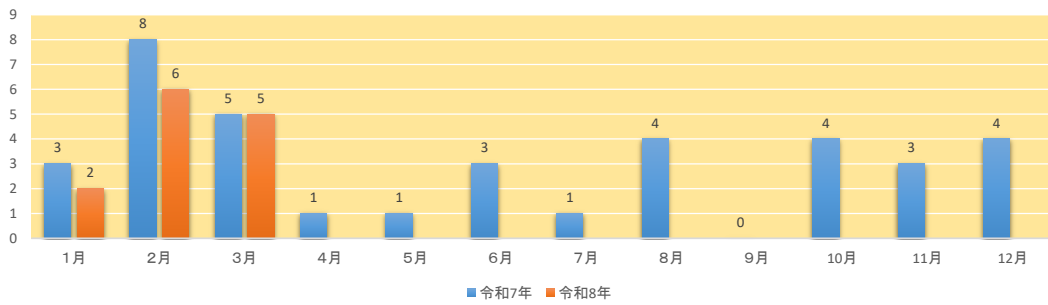
建物出火件数



住宅出火件数



火災による死者数



住宅火災における死者数

