

令和8年2月10日

## 令和8年出火件数及び火災による死者数(1月末現在)について(速報値)

福島県消防保安課

火災種別 月別	合 計	建 物 うち住宅	林 野	車 両	船 舶	航空機	その他	死 者 数					うち住宅における死者数					
								うち自殺・ 殺人等	自殺・殺人等を除く			うち自殺・ 殺人等	自殺・殺人等を除く					
									～5歳	～64歳	65歳～		～5歳	～64歳	65歳～			
1月	62	34	21	5	8		15	2				2	2				2	
2月																		
3月																		
4月																		
5月																		
6月																		
7月																		
8月																		
9月																		
10月																		
11月																		
12月																		
合 計	62	34	21	5	8	0	0	15	2	0	0	0	2	2	0	0	0	2
(前年同期)	47	28	17	3	4	0	0	12	3	0	0	0	3	3	0	0	0	3
(比較増減)	15	6	4	2	4	0	0	3	△ 1	0	0	0	△ 1	△ 1	0	0	0	△ 1

(注)上表中の「住宅」は、火元が消防用設備を設置・維持等しなければならない防火対象物(消防法施行令別表第1)に該当しない一般住宅、共同住宅及び併用住宅であることを示しています。(下表も同じ。)

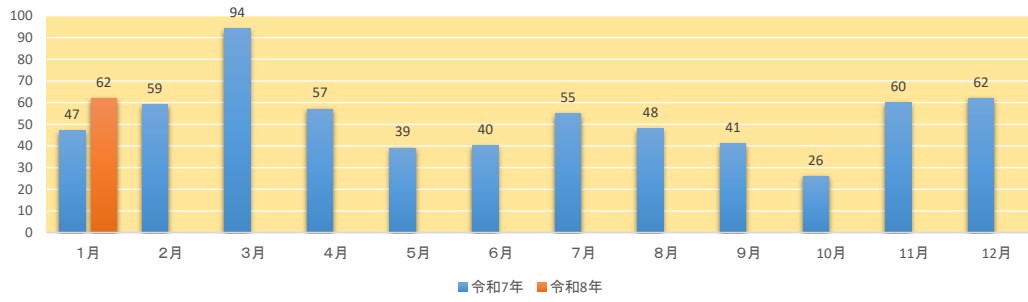
## 〔消防本部別〕

火災種別 消防本部名	合 計	建 物		林 野	車 両	船 舶	航空機	その他	死 者 数				うち住宅における死者数				
		うち自殺・ 殺人等	自殺・殺人等を除く						うち自殺・ 殺人等	自殺・殺人等を除く							
			～5歳							～64歳	65歳～	～5歳	～64歳	65歳～			
福 島 市	10	5	3		3			2									
い わ き 市	7	1	1	2				4									
伊 達 市	3	2	1		1												
安 達 市	8	7	4		1												
郡 山 市	13	9	6	1	1			2	2				2	2			2
須 賀 川 市	6	2	1		1			3									
白 河 市	7	3			1			3									
喜 多 方 市	2	2	2														
会 津 若 松 市																	
南 会 津 市																	
相 馬 市	4	3	3					1									
双 葉 市	2			2													
合 計	62	34	21	5	8	0	0	15	2	0	0	0	2	2	0	0	2

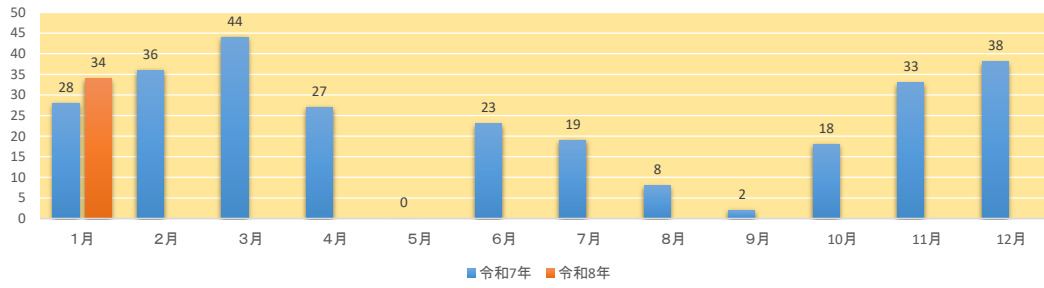
※参考〔過去3年間の推移〕 ※令和7年は速報値

火災種別 年別	合 計	建 物		林 野	車 両	船 舶	航空機	その他	死 者 数				うち住宅における死者数					
		うち住宅	うち自殺・ 殺人等						自殺・殺人等を除く			うち自殺・ 殺人等	自殺・殺人等を除く					
			～5歳						～64歳	65歳～	～5歳		～64歳	65歳～				
令和7年	628	338	199	34	60	1		195	37	7		8	22	24		5	17	
令和6年	627	292	172	51	76			208	29	7		5	17	24	2		5	17
令和5年	703	322	172	52	74			255	44	14		11	19	26	2		7	17

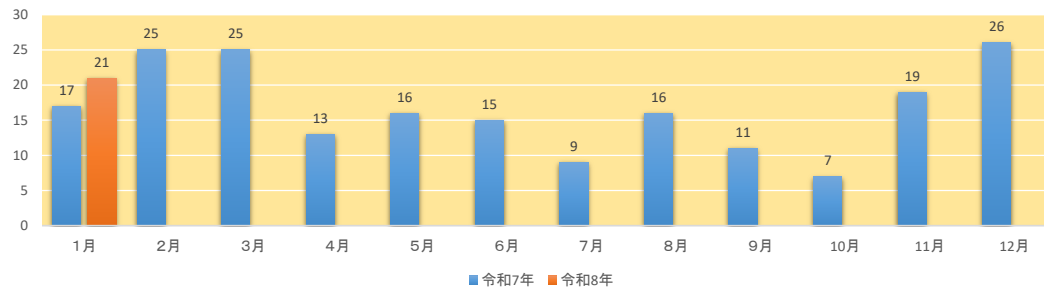
年間出火件数



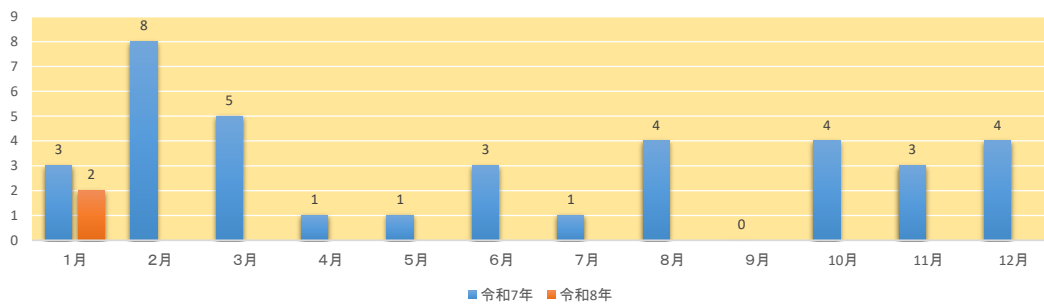
建物出火件数



住宅出火件数



火災による死者数



住宅火災における死者数

