

# I 概況

## 1 一般状況

本県の国民健康保険の世帯数は、令和5年度末で240,251世帯であり、前年度より6,403世帯減少（△2.6%）した。被保険者数は令和5年度末で360,392人で、前年度より15,296人の減（△4.07%）となった。（表－1、図－1）

退職者医療制度の対象である退職被保険者等は、令和2年度末以降0人となっている。（図－2）

被保険者の資格の異動については、異動増・異動減ともに社会保険の離脱加入によるものが最も多かった。（図－3、図－4）

表－1 被保険者状況

	国民健康保険 (各年度末現在)		福島県総数 (翌年4.1現在)		協会けんぽ (各年度末現在)		A/C (%)	B/D (%)	E/D (%)
	世帯数A	被保険者数B	世帯数C	人口D	事業所数	加入者数E			
元年度	257,571 98.24	408,941 97.03	752,633 100.59	1,830,006 99.00	35,902 101.78	673,113 99.86	34.22	22.35	36.78
2年度	257,071 99.81	404,042 98.80	743,124 98.74	1,818,818 99.39	36,385 101.35	663,859 98.63	34.59	22.21	36.50
3年度	254,436 98.97	394,859 97.73	744,244 100.15	1,796,497 98.77	37,194 102.22	652,628 98.31	34.19	21.98	36.33
4年度	246,654 96.94	375,688 95.14	746,991 100.37	1,773,723 98.73	37,361 100.45	630,744 96.65	33.02	21.18	35.56
5年度	240,251 97.40	360,392 95.93	748,488 100.20	1,749,990 98.66	37,745 101.03	620,511 98.38	32.10	20.59	35.46

備考

- 1 下段は、対前年比（%）である。
- 2 福島県総数の世帯数及び人口は、翌年4月1日現在のものである。  
(県統計課 福島県現住人口調査年報より抜粋)
- 3 「協会けんぽ」については、「協会けんぽ 事業年報」より抜粋

図-1 年度別被保険者数及び世帯数  
(各年度末現在)

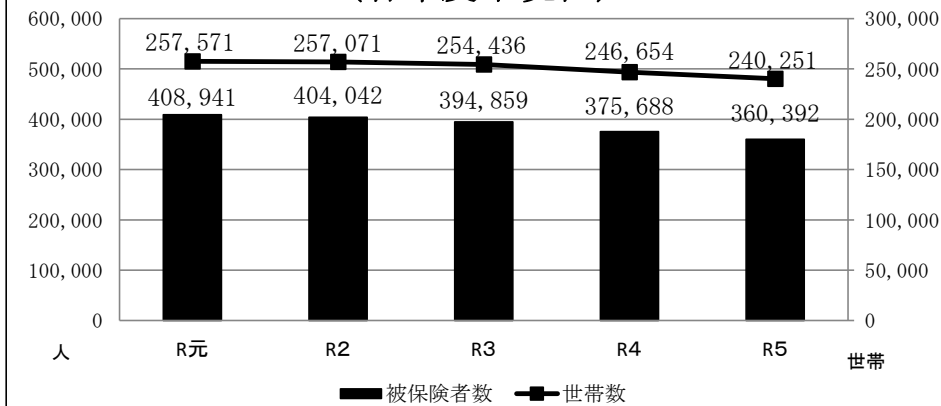


図-2 被保険者数の推移  
(各年度末現在)

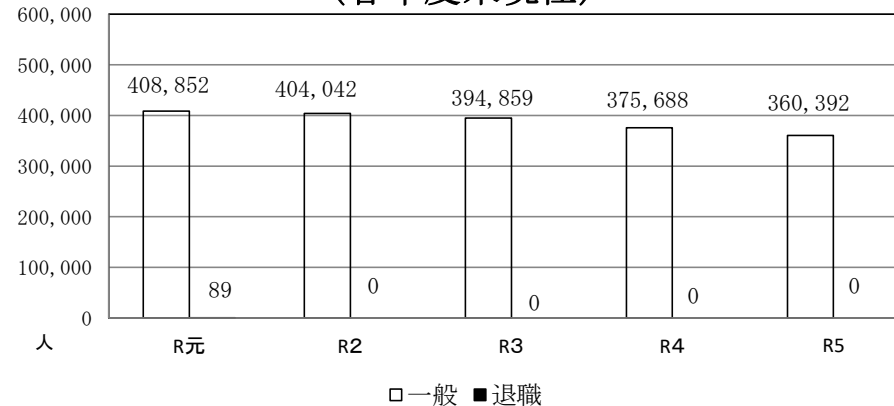


図-3 被保険者増減状況 異動増

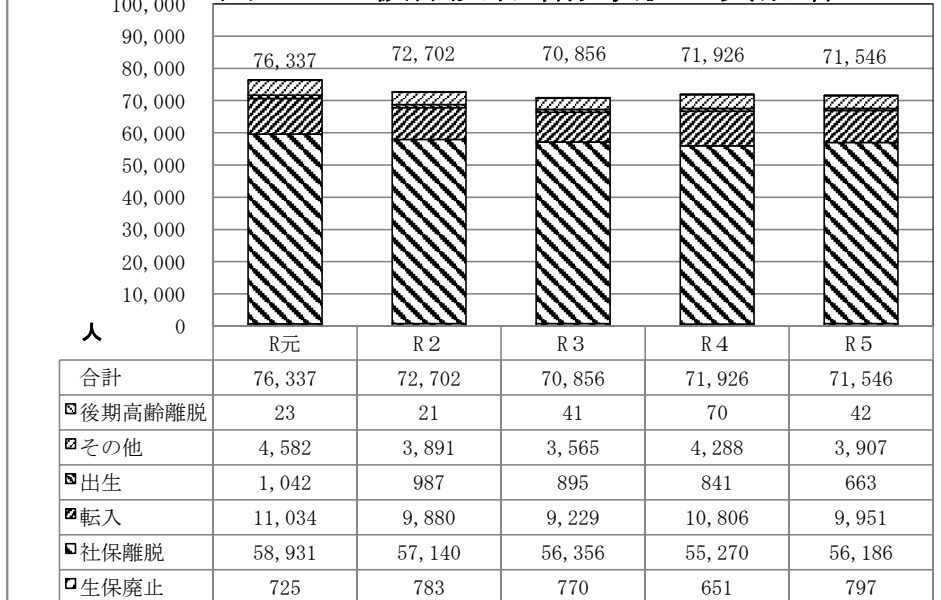
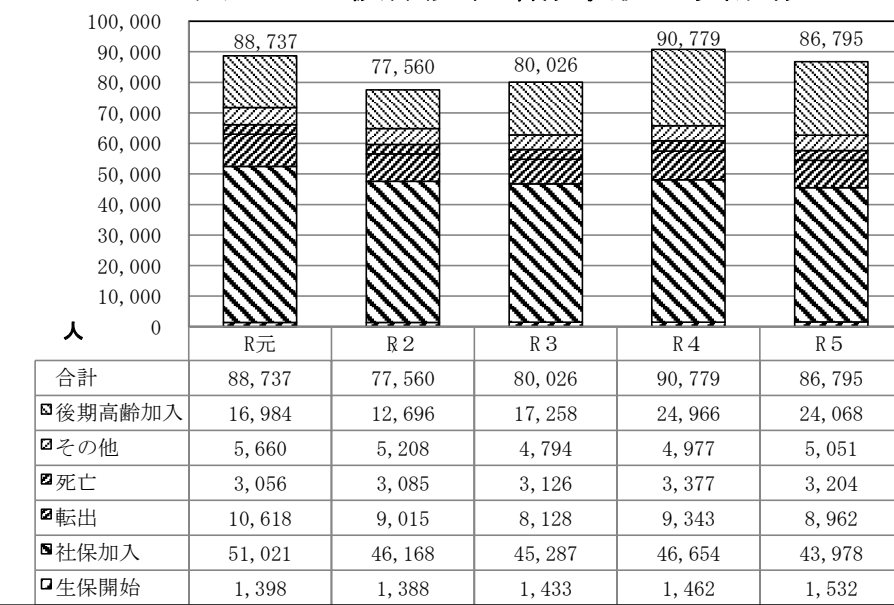


図-4 被保険者増減状況 異動減



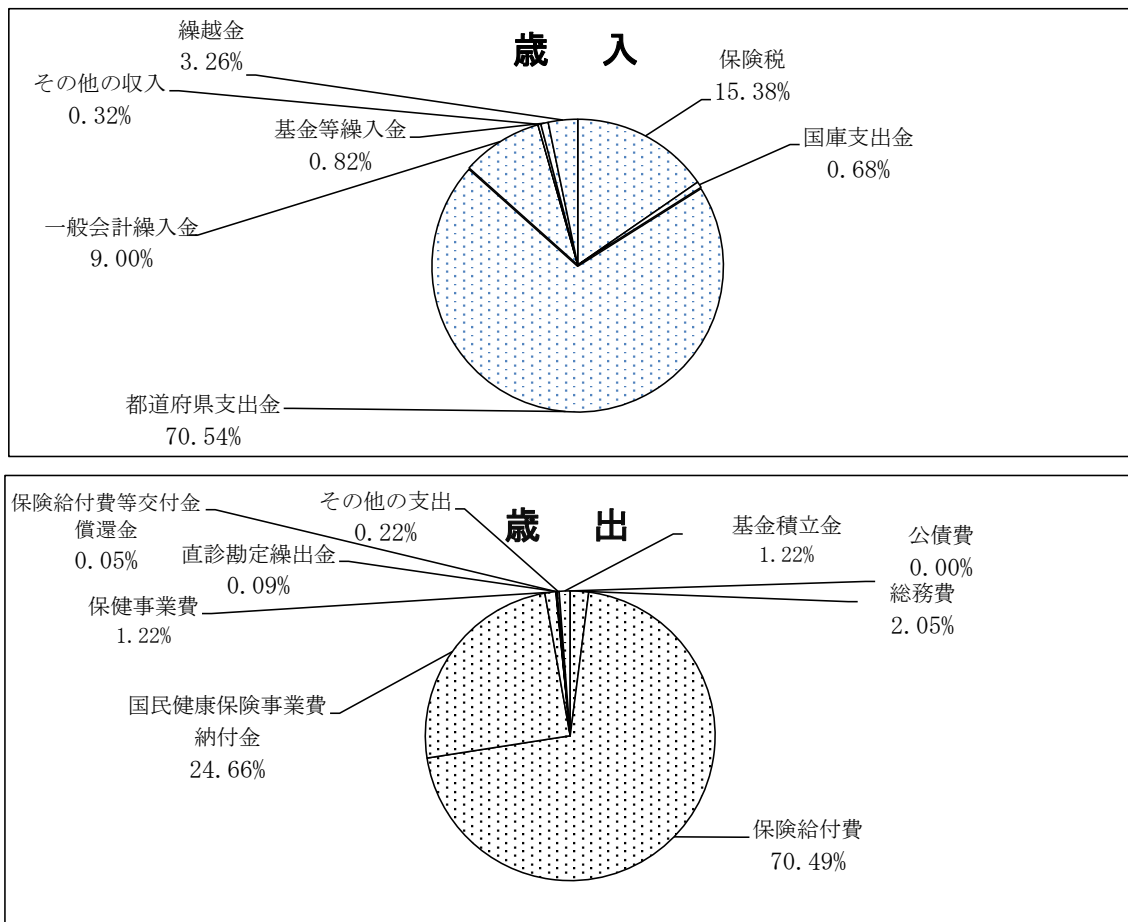
## 2 収支状況

令和5年度における県内市町村及び国民健康保険組合の国民健康保険事業の収支決算状況は、歳入総額1,918億5,351万円で、前年度比1.37%の減、歳出総額が1,864億8,625万円で前年度比0.78%の減となった。市町村及び国民健康保険組合の収支決算状況の内訳は図-5の1、図-5の2のとおりである。

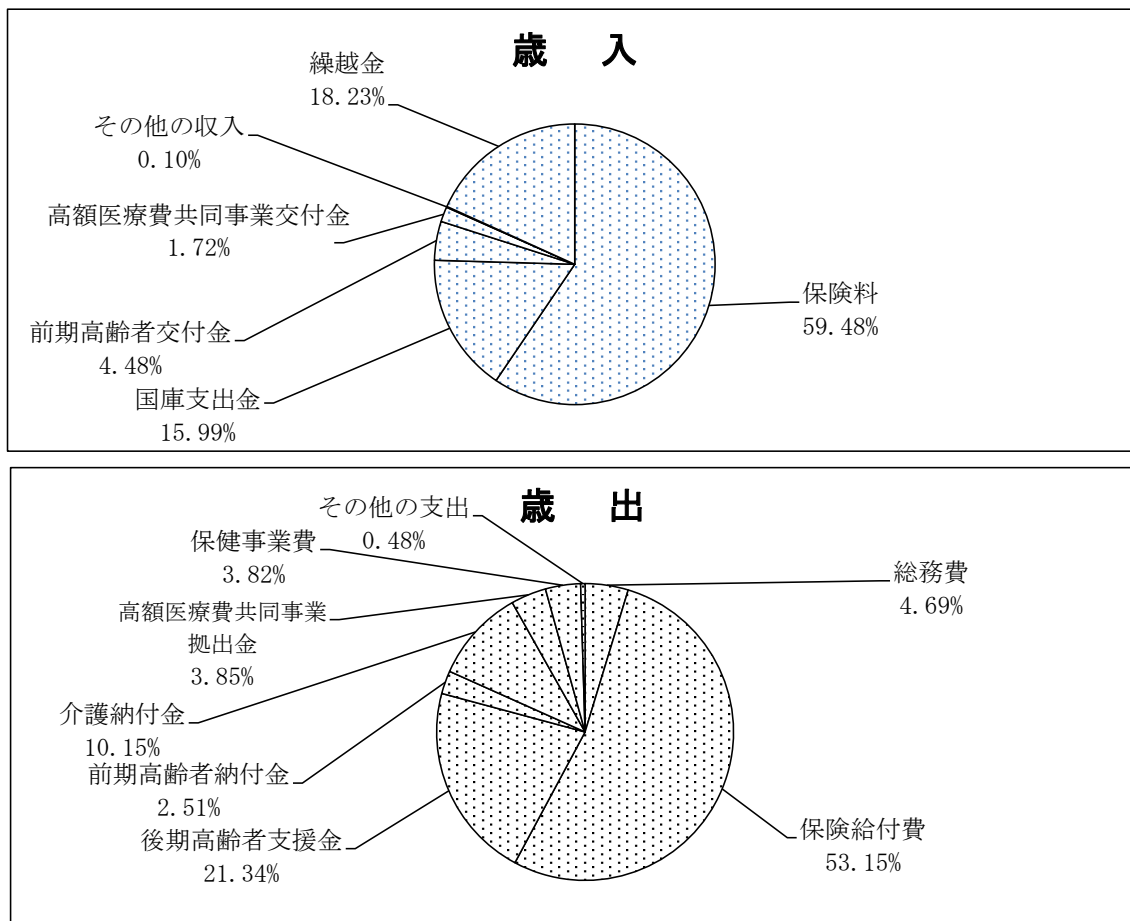
単年度収入は前年度より約18億4,810万円(1.0%)減少し、単年度支出も約23億618万円(1.24%)減少した。

収支差引額は53億6,726万円で前年度比18.18%の減、単年度収支差引額は5億824万円の赤字となった。なお、赤字となった保険者は31保険者で全体の51%、昨年より7保険者の減となった(表-2の1)。

【図-5の1】市町村の国民健康保険事業勘定収支決算状況の内訳



【図－５の２】国民健康保険組合の国民健康保険事業勘定収支決算状況の内訳



【表－２の１】

(単位：円)

一般会計繰入のうち決算補填を目的に繰り入れたもの	繰入額	保険者数
(1) 保険料の収納不足のため	-	-
(2) 累積赤字補填のため	-	-
(3) 公債費、借入金利息	-	-
(4) 高額療養費貸付金	-	-
(5) 保険料(税)の負担緩和を図るため	-	-
(6) 地方単独の保険料(税)の軽減額	-	-
(7) 任意給付に充てるため	-	-
合計	0	0

収支額(総額)		赤字保険者数	新規赤字保険者数	継続赤字保険者数
収支差引額 (収入総額－支出総額)	5,367,259,454			
単年度収支差引額 (単年度収入－単年度支出)	-508,235,246	31	3	28

表-2の2 令和5年度 国民健康保険事業勘定決算状況（市町村計）（単位:円）

科 目			令和5年度	一人当たり額	
歳入	保険料（税）	一般被保険者分	医療給付費分	19,551,324,921	53,507
			後期高齢者支援金分	7,245,358,363	19,829
			介護納付金分	2,382,095,404	6,519
			一般被保険者分計	29,178,778,688	79,855
		退職被保険者分	医療給付費分	4,118,675	—
			後期高齢者支援金分	1,273,558	—
			介護納付金分	1,225,887	—
			退職被保険者分計	6,618,120	—
		計		29,185,396,808	79,873
		国庫支出金		1,282,826,000	3,511
	都道府県 支出金	保険給付費等交付金（普通交付金）	保険給付費等交付金	124,934,131,841	341,912
			保険者努力支援分	897,689,000	2,457
			特別調整交付金	6,557,585,000	17,946
			県繰入金（2号分）	886,971,000	2,427
			特定健康診査等負担金	512,474,000	1,403
		保険給付費等交付金（特別交付金）計	8,854,719,000	24,233	
		財政安定化基金交付金		0	0
	その他		71,147,382	195	
	計		133,859,998,223	366,340	
	連合会支出金		0	0	
一般会計繰入金	保険基盤安定（保険税軽減分）	保険基盤安定（保険者支援分）	6,347,240,106	17,371	
		保険基盤安定（保険者支援分）	3,335,002,499	9,127	
		未就学児均等割保険料（税）	64,473,944	176	
		職員給与費等	3,460,128,209	9,469	
		産前産後保険料（税）	2,021,787	6	
		出産育児一時金等	214,116,563	586	
		財政安定化支援事業	2,298,489,834	6,290	
		その他	1,347,189,962	3,687	
		計	17,068,662,904	46,713	
		直診勘定繰入金		0	0
その他の収入		616,167,655	1,686		
小 計（単年度収入） A		182,013,051,590	498,123		
基金繰入金		1,560,250,125	4,270		
繰越金		6,182,679,142	16,920		
市町村債		0	0		
取 入 合 計 B		189,755,980,857	519,313		
歳出	総務費		3,783,890,888	10,356	
	保険給付費	一般被保険者分	療養給付費	114,319,546,658	312,863
			療養費	763,764,691	2,090
			小計	115,083,311,349	314,953
			高額療養費	14,308,002,759	39,157
			高額介護合算療養費	9,261,911	25
			移送費	457,864	1
			出産育児諸費	307,036,066	840
			葬祭諸費	147,100,000	403
			育児諸費	11,319	0
			その他	1,536,748	4
		一般被保険者分計	129,856,718,016	355,384	
		退職被保険者分	療養給付費	1,225,500	—
			療養費	0	—
			小計	1,225,500	—
			高額療養費	0	—
	高額介護合算療養費		0	—	
	移送費	0	—		
	退職被保険者等分計	1,225,500	—		
	審査支払手数料		422,635,080	1,157	
	計		130,280,578,596	356,544	
	国民健康保険 事業費納付金	医療給付費分	一般被保険者分	31,400,358,634	85,935
			退職被保険者分	0	—
			医療給付費分計	31,400,358,634	85,935
		後期高齢者 支援金分	一般被保険者分	10,515,720,130	28,779
			退職被保険者分	0	—
	後期高齢者支援金分計	10,515,720,130	28,779		
介護納付金分		3,662,336,186	10,023		
計		45,578,414,950	124,736		
財政安定化基金拠出金		0	0		
保健事業費	保健事業費		538,143,969	1,473	
	特定健康診査等事業費		1,694,565,591	4,638	
	健康管理センター事業費		20,701,292	57	
計		2,253,410,852	6,167		
保険給付費等交付金償還金		90,407,763	247		
直診勘定繰出金		169,571,800	464		
その他の支出		414,115,844	1,133		
小 計（単年度支出） C		182,570,390,693	499,648		
基金積立金		2,248,700,150	6,154		
前年度繰上充用金		0	0		
公債費		1,200,000	3		
支 出 合 計 D		184,820,290,843	505,805		
収支差引額（B-D）		4,935,690,014	13,508		
単年度収支差引額（A-C）		-557,339,103	-1,525		

表-2の3 令和5年度 国民健康保険事業勘定決算状況 (国保組合計) (単位:円)

科 目		令和5年度	一人当たり額	
歳入	保険料(税)	医療給付費分	857,946,850	159,886
		後期高齢者支援金分	255,948,200	47,698
		介護納付金分	133,642,200	24,905
		計	1,247,537,250	232,489
	国庫支出金	事務費負担金	6,401,757	1,193
		療養給付費等負担金	284,914,894	53,096
		高額医療費共同事業負担金	26,989,000	5,030
		特定健康診査等負担金	2,927,000	545
		出産育児一時金補助金	9,980,000	1,860
		その他	4,139,000	771
	計	335,351,651	62,496	
	前期高齢者交付金		93,980,279	17,514
	都道府県 支出金	特定健康診査等負担金		0
		その他		0
		計		0
	高額医療費共同事業交付金		36,075,000	6,723
	直診勘定繰入金		0	0
	その他の収入		2,114,549	394
	小 計 (単年度収入) A		1,715,058,729	319,616
	準備金繰入金		0	0
繰越金		382,465,583	71,276	
組合債		0	0	
収 入 合 計 B		2,097,524,312	390,892	
歳出	総務費		78,161,880	14,566
	保険給付費	療養給付費	771,939,556	143,858
		療養費	5,391,342	1,005
		小計	777,330,898	144,862
		高額療養費	68,492,469	12,764
		高額介護合算療養費	0	0
		移送費	0	0
		出産育児諸費	30,542,879	5,692
		葬祭諸費	1,800,000	335
		育児諸費	0	0
		その他	3,238,820	604
		小計	881,405,066	164,257
		審査支払手数料	3,997,232	745
		計	885,402,298	165,002
	後期高齢者支援金等	後期高齢者支援金	355,545,737	66,259
		事務費拠出金	22,094	4
	計	355,567,831	66,263	
	前期高齢者納付金等	前期高齢者納付金	41,858,487	7,801
		事務費拠出金	18,228	3
	計	41,876,715	7,804	
	介護納付金		169,041,592	31,502
	高額医療費共同事業拠出金		64,213,952	11,967
	保健事業費	保健事業費	51,145,782	9,531
		特定健康診査等事業費	12,559,276	2,341
		健康管理センター事業費	0	0
		計	63,705,058	11,872
直診勘定繰出金		0	0	
その他の支出		7,985,546	1,488	
小 計 (単年度支出) C		1,665,954,872	310,465	
準備金積立金		0	0	
前年度繰上充用金		0	0	
組合債費		0	0	
支 出 合 計 D		1,665,954,872	310,465	
収支差引額 (B-D)		431,569,440	80,427	
単年度収支差引額 (A-C)		49,103,857	9,151	

### 3 保険料（税）の状況

令5年度の現年課税分調定額は、306億857万円で、前年度比1.9%の減少、対する収納額は288億6,268万円で、前年度比1.75%の減少であった。現年課税分の収納率は94.31%となり、0.14ポイント上昇した（表-3）。市町村保険者の一世帯当たり調定額は、121,341円と前年度から1,516円増加し、一人当たり調定額は80,353円と前年度から2,356円増加した（表-4）。

なお、収納率及び調定額の上位及び下位10位の市町村については表-5のとおりである。

また、本県の保険料（税）の賦課方式等については、表-6のとおりである。

表-3 保険料（税）年度別推移（全体） 単位：千円

年度	現年課税分				
	調定額	居所不明者分調定額	収納額	収納率	
				本県	全国
元	33,762,580	1,921	31,304,407	92.72%	94.12%
2	33,050,214	3,222	30,936,363	93.61%	94.79%
3	32,473,968	5,126	30,561,433	94.13%	95.29%
4	31,200,600	5,796	29,375,922	94.17%	95.23%
5	30,608,568	5,167	28,862,682	94.31%	95.35%

年度	滞納繰越分				本県全体 (現年+滞繰) 収納率
	調定額	居所不明者分調定額	収納額	収納率 本県	
2	11,714,029	10,164	2,338,483	19.98%	74.36%
3	10,310,943	19,568	1,947,943	18.93%	76.03%
4	9,188,099	19,623	1,685,279	18.38%	76.95%
5	8,470,399	4,533	1,530,443	18.08%	77.79%

保険料（税）年度別推移（市町村分再掲） 単位：千円

年度	現年課税分				
	調定額	居所不明者分調定額	収納額	収納率	
				本県	全国
元	32,496,829	1,921	30,038,962	92.44%	92.92%
2	31,744,032	3,222	29,632,386	93.36%	93.69%
3	31,191,585	5,126	29,279,131	93.88%	94.24%
4	29,954,282	5,796	28,130,182	93.93%	94.14%
5	29,360,855	5,167	27,615,961	94.07%	94.20%

年度	滞納繰越分				本県全体 (現年+滞繰) 収納率
	調定額	居所不明者分調定額	収納額	収納率 本県	
2	11,713,155	10,164	2,337,820	19.98%	73.59%
3	10,310,329	19,568	1,947,540	18.93%	75.29%
4	9,187,350	19,623	1,684,741	18.38%	76.22%
5	8,469,175	4,533	1,529,627	18.07%	77.06%

表-4 一世帯当たり調定額・一人当たり調定額（現年課税分） 単位：円

年度	一世帯当たり調定額			一人当たり調定額			
	本県	前年度比	全国	本県	前年度比	全国	
							元
2	127,827	98.71%	165,444	80,922	99.83%	106,293	
3	126,094	98.64%	165,838	80,652	99.67%	107,623	
4	123,233	97.73%	167,924	80,092	99.31%	110,608	
5	124,858	101.32%	169,904	82,555	103.07%	113,651	
市町村 (再掲)	元	126,225	97.28%	149,623	79,148	98.74%	96,829
	2	124,344	98.51%	147,593	78,848	99.62%	96,625
	3	122,657	98.64%	146,899	78,573	99.65%	97,179
	4	119,825	97.69%	147,905	77,997	99.27%	99,378
	5	121,341	101.27%	147,926	80,353	103.02%	100,997

表-5 市町村国保税調定収納状況（現年課税分） 単位：円

	保険者名	収納率 (%)	保険者名	一世帯当たり 調定額	保険者名	一人当たり 調定額
昭和村	99.89	鮫川村	168,054	鮫川村	100,920	
北塩原村	99.74	湯川村	156,323	国見町	99,800	
国見町	99.59	国見町	155,444	相馬市	99,644	
金山町	98.95	相馬市	152,941	南会津町	98,654	
磐梯町	98.70	猪苗代町	151,802	桑折町	97,993	
只見町	98.66	柳津町	150,286	柳津町	97,948	
三島町	98.07	桑折町	149,112	猪苗代町	96,961	
三春町	98.00	南会津町	148,202	湯川村	95,980	
柳津町	97.82	昭和村	142,377	昭和村	94,120	
低い 保険者	田村市	94.14	磐梯町	118,784	浅川町	76,670
	西郷村	94.13	浅川町	116,901	埴町	75,721
	小野町	93.72	白河市	116,582	白河市	75,403
	川俣町	93.65	檜枝岐村	115,451	鏡石町	75,329
	泉崎村	93.10	棚倉町	114,346	棚倉町	74,299
	会津若松市	93.09	西会津町	113,896	只見町	74,166
	大玉村	92.83	金山町	109,815	磐梯町	72,098
	新地町	92.75	只見町	108,170	川俣町	68,343
	いわき市	92.14	川俣町	98,303	三島町	63,268
	郡山市	91.70	三島町	87,978	檜枝岐村	56,889

※ 東日本大震災と原発事故の影響が大きい10市町村（広野町、檜枝岐町、富岡町、川内村、大熊町、双葉町、浪江町、葛尾村、飯館村、南相馬市）を除く。

表－6 市町村保険者の賦課方式

区 分		料・税の別		賦課方式				所得割算定基礎					資産割の算定基礎		
		料	税	4方式	3方式	2方式	1方式	旧ただし書き方式	本文方式	市町村民税の所得割額	市町村税額	その他	固定資産税額	固定資産税のうち土地家屋に係る部分の額	その他（賦課なし含む）
医療分	市	0	13	1	12	0	0	13	0	0	0	0	0	1	0
	町村	0	46	0	46	0	0	46	0	0	0	0	0	0	0
	計	0	59	1	58	0	0	59	0	0	0	0	0	1	0
後期支援金分	市	0	13	1	12	0	0	13	0	0	0	0	0	1	0
	町村	0	46	0	46	0	0	46	0	0	0	0	0	0	0
	計	0	59	1	58	0	0	59	0	0	0	0	0	1	0
介護分	市	0	13	1	12	0	0	13	0	0	0	0	0	1	0
	町村	0	46	0	46	0	0	46	0	0	0	0	0	0	0
	計	0	59	1	58	0	0	59	0	0	0	0	0	1	0

(賦課方式について)

4方式…所得割＋資産割＋均等割＋平等割

3方式…所得割＋均等割＋平等割

2方式…所得割＋均等割

1方式…所得割

(所得割算定基礎について)

旧ただし書き方式…課税総所得金額－基礎控除

本文方式…課税総所得金額－各種控除



#### 4 保険給付の状況

令和5年度における療養諸費費用額（一般+退職）は、1,505億4,092万円であり、前年度から14億1,410万円（0.93%）減少した。（表-7）

一人当たりの療養諸費費用額は406,029円であり、前年度から15,959円（4.09%）増加した。（図-6）

一人当たりの保険給付費は350,690円であり、前年度から15,610円（4.66%）増加した。（図-7）

高額療養費の支給額は、143億6,000万円の前年度から5億954万円（3.68%）増加した。（図-8）

100人当たり受診件数（受診率）については、入院・入院外・歯科の合計でみると、前年度から28.91件（2.6%）増加した。（図-9）

表-7 療養諸費費用額（一般+退職）年度別推移(単位：円、%)

年度	療養諸費費用額A		保険者負担分B		B/A
	総額	前年度比	総額	前年度比	
元	155,595,938,169	100.56%	119,054,537,386	100.55%	76.52%
2	148,687,194,798	95.56%	114,106,767,739	95.84%	76.74%
3	152,703,292,243	102.70%	117,015,888,604	102.55%	76.63%
4	151,955,022,824	99.51%	116,682,498,177	99.72%	76.79%
5	150,540,922,564	99.07%	115,663,117,074	99.13%	76.83%

表-8 高額療養費支給額の推移

年度	保険給付費 A (千円)	高額療養費 費用件数	高額療養費支給額 B (千円)	前年度比	B/A	1件当たり 支給額(円)
元	133,113,575	188,024	14,059,038	100.35%	10.56%	74,773
2	127,874,705	192,296	13,767,938	97.93%	10.77%	71,598
3	130,984,943	199,324	13,969,054	101.46%	10.66%	70,082
4	130,532,959	200,702	13,850,461	99.15%	10.61%	69,010
5	130,023,117	209,141	14,359,999	103.68%	11.04%	68,662

表-9 100人当たり受診件数（受診率）  
（一般+退職、入院+入院外+歯科）

		保険者名	受診率			保険者名	受診率
高い 保険者		広野町	1,513.07	低い 保険者		檜枝岐村	920.29
		檜葉町	1,456.05			金山町	948.92
		富岡町	1,436.66			柳津町	968.95
		大熊町	1,428.92			平田村	971.21
		双葉町	1,421.65			西会津町	973.77
		浪江町	1,390.09			矢吹町	988.94
		川内村	1,320.93			小野町	995.74
		南相馬市	1,308.69			只見町	1,002.72
		飯館村	1,307.64			昭和村	1,008.96
		新地町	1,250.41			塙町	1,010.42

図-6 一人当たりの療養諸費費用額  
（一般+退職）（単位：円）

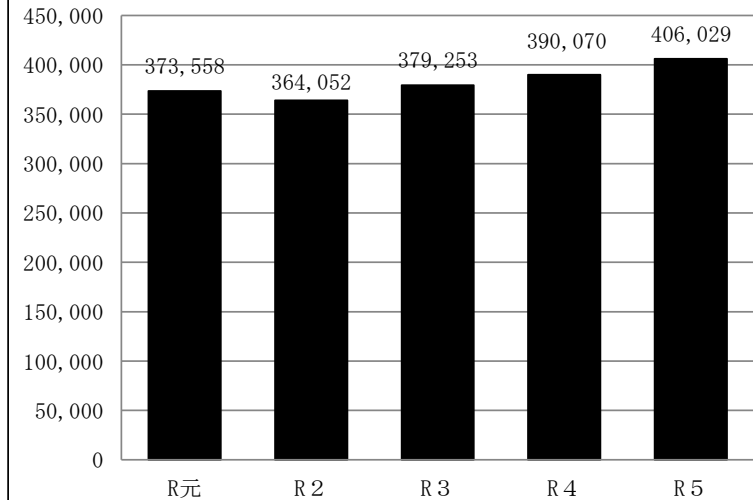
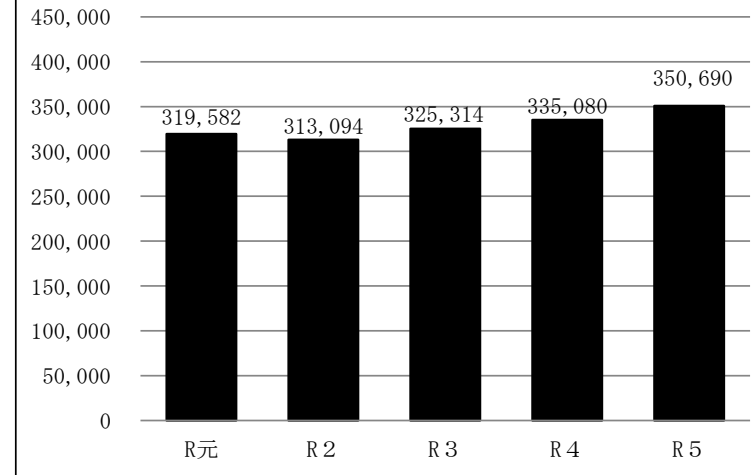
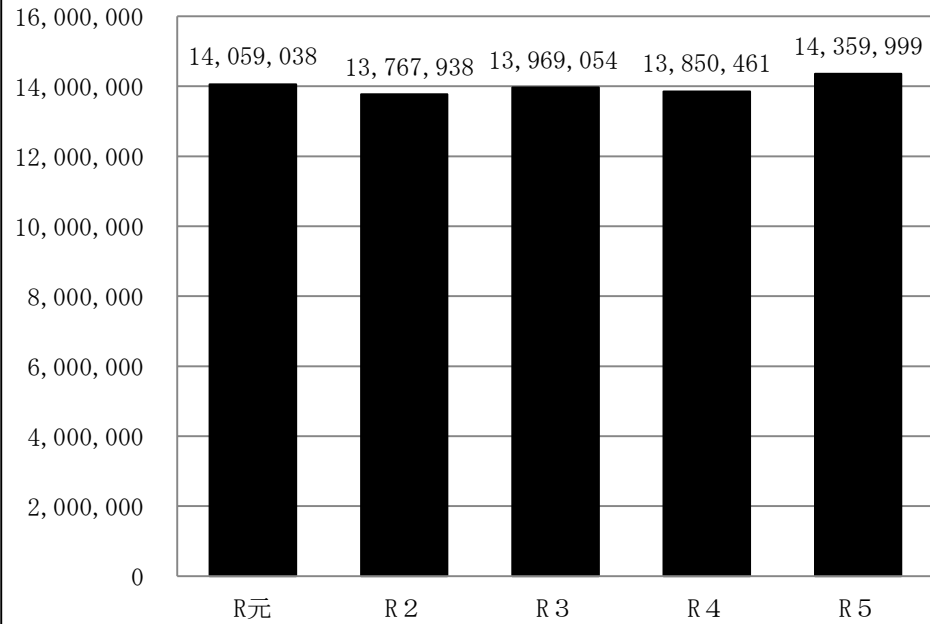


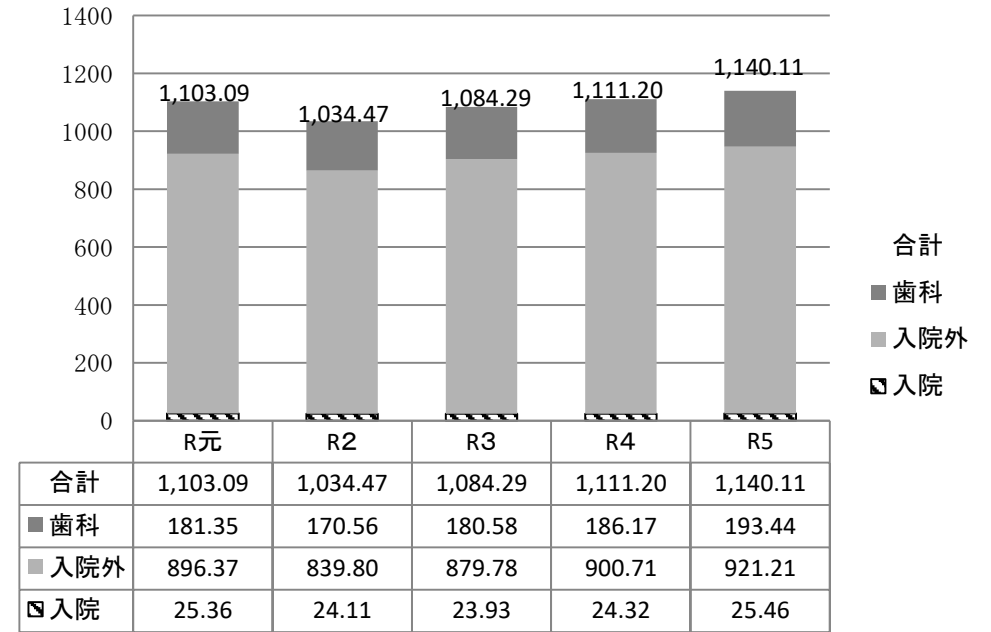
図-7 一人当たりの保険給付費  
（一般+退職）（単位：円）



図－8 高額療養費支給額  
(一般+退職) (単位：千円)



図－9 年度別100人当たり受診件数 (受診率)  
(一般+退職) (単位：件)



## 5 国保直営診療施設の状況

令和5年度における直診勘定の経理状況は、前年度に比べ、3,860万円減の9,217万円の黒字となった。これを収支別にみると収入は前年度に比べて1億930万円の減、支出も7,070万円の減となった。なお、10保険者が黒字、2保険者が収支差ゼロとなっており、赤字保険者はなかった。

また、病院事業特別会計は、前年度に比べ13億954万円減の3億7,947万円の赤字となった。収支別にみると、収入は10億3,961万円の減、支出は2億6,993万円の増となった。

表－13及び表－14 経理状況

	年度	会計数	収入 (収益) 千円	支出 (費用) 千円	収支 差引額 千円	黒字保険者		赤字保険者		収支差 ゼロ 保険者
						保 険 者 数	金 額 千円	保 険 者 数	金 額 千円	
直診勘定	4	12	2,048,275	1,917,499	130,776	10	130,776	0	0	2
	5	12	1,938,975	1,846,804	92,171	10	92,171	0	0	2
	増減	0	△ 109,300	△ 70,695	△ 38,605	0	△ 38,605	0	0	0
病院事業 会計	4	3	15,145,438	14,215,362	930,076	3	930,076	0	0	0
	5	3	14,105,829	14,485,294	△ 379,465	0	0	3	379,465	0
	増減	0	△ 1,039,609	269,932	△ 1,309,541	△ 3	△ 930,076	3	379,465	0
合計	4	15	17,193,713	16,132,861	1,060,852	13	1,060,852	0	0	2
	5	15	16,044,804	16,332,098	△ 287,294	10	92,171	3	379,465	2
	増減	0	△ 1,148,909	199,237	△ 1,348,146	△ 3	△ 968,681	3	379,465	0

※2保険者が設置する2施設は、指定管理者制度を導入しているため、経理状況には計上していない。