

令和6年

福島県感染症発生動向調査事業報告書

(令和6年1月～12月)

令和 7年 3月

福島県感染症情報センター
(福島県衛生研究所)
福島県感染症情報解析委員会

はじめに

感染症発生動向調査は、「感染症の予防及び感染症の患者に対する医療に関する法律」に基づき、県が定める「福島県感染症発生動向調査事業実施要綱」により実施しています。

当研究所では、平成13年7月に福島県感染症情報センターを設置以降、県内の患者及び病原体情報を一元的に収集・解析し、週報・月報等を通して、随時、県民や医療関係機関に情報提供を行っています。

インフルエンザは、2023/2024シーズンの定点報告数が大幅に増加し、シーズン開始の2023年第36週時点で既に流行開始目安の1.00を超過しており、第41週には注意報レベル、第44週には警報レベルを超えるなど、新型コロナウイルス感染症流行前と比較して流行の前倒しの傾向が見られました。また、A群溶血性レンサ球菌咽頭炎は、第1週から第39週まで例年より報告数が多い状況が続きました。原因菌が同じである劇症型溶血性レンサ球菌感染症の報告も第1週から第35週にかけて継続して見られ、2024年は前年の約4倍の40件が報告されました。マイコプラズマ肺炎は、第23週以降、全国の傾向と同様に継続的な増加が見られ、過去5年と比較して報告数の多い状況が続きました。

コロナ禍を経て、感染症の流行動向は大きく変化しています。今後も、感染症発生動向の早期探知により、感染拡大防止や早期診断に貢献できるよう、より一層感染症サーベイランスの強化、公衆衛生情報の解析・発信に努めていく所存です。

結びに、本報告書の発行に当たり、定点医療機関をはじめ関係各位の御尽力に対し厚く御礼申し上げますとともに、今後とも本事業への一層の御理解と御協力を賜りますようお願い申し上げます。

令和7年3月

福島県衛生研究所長 末永 美知子

目 次

I	福島県感染症発生動向調査事業実施概要	
1	福島県感染症発生動向調査事業の実施概要	2
2	福島県感染症情報センターの概念図（患者情報の流れ）	4
3	令和6年報告週対応表	5
II	福島県感染症発生動向調査事業実施結果	
1	全数把握対象疾患の実施結果	7
2	全数把握対象疾患の実施結果（全国・福島県／令和4～6年）	14
3	定点把握対象疾患の実施結果	16
4	法第14条第1項に規定する厚生労働省令で定める疑似症の実施結果	46
5	法第14条第8項の規定に基づく把握の対象の実施結果	48
III	検査情報	
1	2024年感染症発生動向調査事業報告（ウイルス検出報告）	51
2	2024年感染症発生動向調査事業報告（細菌検出報告）	56
IV	資料	
1	福島県感染症発生動向調査事業実施要綱	60
	別表1 全数報告の対象疾患	72
	別表2 定点把握の対象	74
	別表3 法第14条第8項の規定に基づく把握の対象	74
	別表4 定点把握五類感染症患者定点の種類及び対象	75
	別表5 定点把握五類感染症病原体定点の対象	76
2	福島県病原体検査実施要領	78
3	福島県感染症発生動向調査企画委員会設置要領	82
4	福島県感染症情報解析委員会設置要領	84
5	福島県麻しん・風しん対策検討部会設置要領	86

I 福島県感染症発生動向調査事業実施概要

1 福島県感染症発生動向調査事業の実施概要

1) 実施体制

(1) 福島県感染症発生動向調査事業実施要綱等

本事業の実施に関わる要綱等は、本誌Ⅳ 資料に掲げるとおりである。

(2) 指定届出医療機関（定点選定）

福島県感染症発生動向調査事業実施要綱に基づき、指定届出医療機関【患者定点：①小児科：49 定点〔対象感染症のうち、福島県感染症発生動向調査事業実施要綱別表2（88），（89），（91），（92），（97），（101），（102），（103），（105），（111）に掲げるものについては、小児科を標榜する医療機関を小児科定点として指定する.〕，②インフルエンザ／COVID-19：82 定点〔対象感染症のうち、福島県感染症発生動向調査事業実施要綱別表2（90）及び（96）については、前記で選定した小児科定点に加え、内科を標榜する医療機関を内科定点として指定し、両者を合わせてインフルエンザ／COVID-19 定点とする.〕，③眼科：13 定点〔対象感染症のうち、福島県感染症発生動向調査事業実施要綱別表2（93）及び（110）については、眼科を標榜する医療機関を眼科定点とする.〕，④STD：17 定点〔対象感染症のうち、福島県感染症発生動向調査事業実施要綱別表2（98），（99），（100），（112）については、産婦人科又は産科若しくは婦人科，性病科又は泌尿器科を標榜する医療機関をSTD 定点とする.〕，⑤基幹：7 定点〔対象感染症のうち、福島県感染症発生動向調査事業実施要綱別表2（92）のうち病原体がロタウイルスであるもの，（90），（96）のうち入院患者であるもの及び（94），（95），（104），（106），（107），（108），（109）については、患者を300人以上収容する病院（小児科医療と内科医療を提供しているもの）を二次医療圏域毎に1ヵ所以上、基幹定点とする.〕，⑥疑似症：11 定点〔対象感染症のうち、福島県感染症発生動向調査事業実施要綱別表2（117）については、診療報酬に基づく特定集中治療室管理料，小児特定集中治療室管理料及びハイケアユニット入院医療管理料の届出をしている医療機関や法に基づく感染症指定医療機関，マスギャザリングにおいて、疑似症定点として選定することが疑似症発生状況の把握に有用な医療機関を疑似症定点とする.〕，及び病原体定点：19 定点〔選定された各患者定点の概ね10%を病原体定点とする.〕】を選定する。

(3) 福島県感染症発生動向調査企画委員会

本事業の推進を図るため、福島県感染症発生動向調査企画委員会を福島県感染症発生動向調査事業実施要綱に基づき設置する。

(4) 福島県感染症情報解析委員会

収集した患者情報及び病原体情報をより専門的な観点から解析及び提供を行うため、福島県感染症発生動向調査企画委員会のもとに福島県感染症情報解析委員会を設置する。

2) 実施方法

(1) 情報収集

ア 福島県感染症発生動向調査事業実施要綱により、患者定点として選定された医療機関は、週単位（月曜日から日曜日まで）の場合は調査対象週の翌週の月曜日までに、月単位の場合は調査対象月の翌月の初日までに、患者情報を FAX 等で保健所に送信する。

保健所は、患者定点から得られた患者情報を、原則として、週単位の場合は調査対象週の翌週の火曜日までに、月単位の場合は調査対象月の初旬までに、福島県感染症情報センターへ感染症発生動向調査システム（NESID）により報告する。

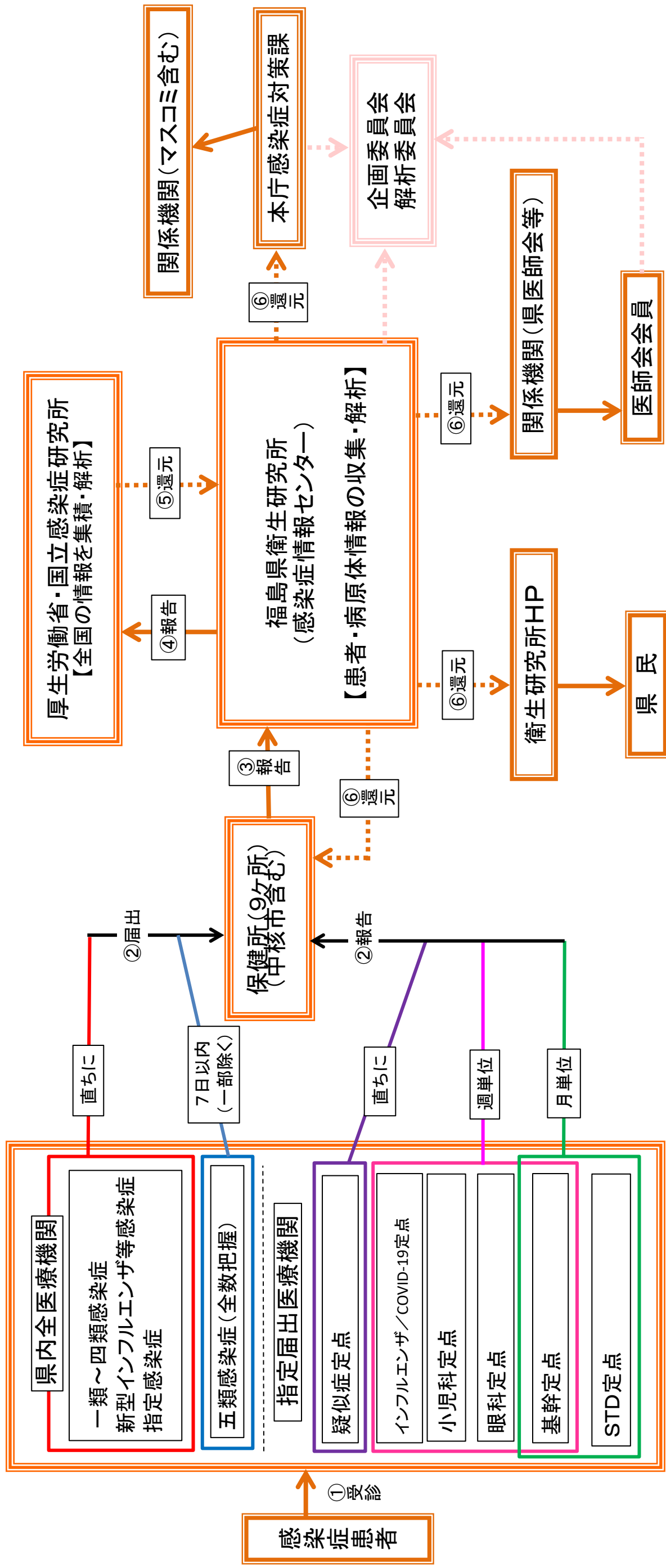
イ 福島県病原体検査実施要領により、各病原体定点から送付された検体は、福島県衛生研究所で検査を行い、その結果を保健所を経由して診断した医師に通知するととも

に，福島県感染症情報センター及び福島県保健福祉部感染症対策課に報告する。

(2) 情報還元

福島県感染症情報センターは，患者情報及び病原体情報を週単位及び月単位で収集，解析し，その結果を全国情報と併せて，週報及び月報等として保健所や関係機関に提供するとともに，福島県衛生研究所ホームページ上に公開する。

(2) 福島県感染症情報センターの概念図(患者情報の流れ)



3 令和6年報告週対応表

週	報告期間	週	報告期間
1	1月1日～1月7日	27	7月1日～7月7日
2	1月8日～1月14日	28	7月8日～7月14日
3	1月15日～1月21日	29	7月15日～7月21日
4	1月22日～1月28日	30	7月22日～7月28日
5	1月29日～2月4日	31	7月29日～8月4日
6	2月5日～2月11日	32	8月5日～8月11日
7	2月12日～2月18日	33	8月12日～8月18日
8	2月19日～2月25日	34	8月19日～8月25日
9	2月26日～3月3日	35	8月26日～9月1日
10	3月4日～3月10日	36	9月2日～9月8日
11	3月11日～3月17日	37	9月9日～9月15日
12	3月18日～3月24日	38	9月16日～9月22日
13	3月25日～3月31日	39	9月23日～9月29日
14	4月1日～4月7日	40	9月30日～10月6日
15	4月8日～4月14日	41	10月7日～10月13日
16	4月15日～4月21日	42	10月14日～10月20日
17	4月22日～4月28日	43	10月21日～10月27日
18	4月29日～5月5日	44	10月28日～11月3日
19	5月6日～5月12日	45	11月4日～11月10日
20	5月13日～5月19日	46	11月11日～11月17日
21	5月20日～5月26日	47	11月18日～11月24日
22	5月27日～6月2日	48	11月25日～12月1日
23	6月3日～6月9日	49	12月2日～12月8日
24	6月10日～6月16日	50	12月9日～12月15日
25	6月17日～6月23日	51	12月16日～12月22日
26	6月24日～6月30日	52	12月23日～12月29日

Ⅱ 福島県感染症発生動向調査事業実施結果

1 全数把握対象疾患の実施結果

●一類感染症〔全数把握〕

(1) エボラ出血熱, (2) クリミア・コンゴ出血熱, (3) 痘そう, (4) 南米出血熱, (5) ペスト, (6) マールブルグ病, (7) ラッサ熱の届出はなかった。

●二類感染症〔全数把握〕

(8) 急性灰白髄炎の届出はなかった。

(9) 結核の届出は140例であった。

〔結核_年別保健所別届出数〕

	福島市	県北	郡山市	県中	県南	会津	南会津	相双	いわき市	計
R6年	19	6	57	8	10	16	1	1	22	140
R5年	33	9	31	2	5	14	2	2	25	123
R4年	31	8	28	5	6	17	0	4	19	118

(10) ジフテリア, (11) 重症急性呼吸器症候群(病原体がSARSコロナウイルスであるものに限る.), (12) 中東呼吸器症候群(病原体がMERSコロナウイルスであるものに限る.), (13) 鳥インフルエンザ(H5N1), (14) 鳥インフルエンザ(H7N9)の届出はなかった。

●三類感染症〔全数把握〕

(15) コレラの届出はなかった。(16) 細菌性赤痢の届出は1例であった。

(17) 腸管出血性大腸菌感染症の届出は56例であった。

〔腸管出血性大腸菌_年別保健所別届出数〕

	福島市	県北	郡山市	県中	県南	会津	南会津	相双	いわき市	計
R6年	1	10	10	5	3	19	0	1	7	56
R5年	3	2	8	7	2	5	0	2	1	30
R4年	2	4	16	28	9	1	0	4	5	69

〔腸管出血性大腸菌_年別月別届出数〕

	1月	2月	3月	4月	5月	6月	7月	8月	9月	10月	11月	12月	計
R6年	0	1	0	2	3	3	18	8	2	10	7	2	56
R5年	1	0	0	1	1	4	5	12	3	1	1	1	30
R4年	6	0	2	5	1	1	9	37	4	4	0	0	69

〔腸管出血性大腸菌_年別型別届出数〕

型	R6年	R5年	R4年
O 8	1	0	1
O 26	8	2	9
O 55	1	0	0
O 91	0	1	2
O 103	3	2	29
O 111	2	4	0
O 115	1	0	0
O 121	0	1	0
O 145	2	0	3
O 148	0	0	0
O 157	29	17	18
O 168	0	0	1
不明他	9	3	6
計	56	30	69

(18) 腸チフス, (19) パラチフスの届出はなかった。

●四類感染症〔全数把握〕

(20) E型肝炎の届出はいわき市から2例〔33週(60歳代)], 47週(50歳代)]であった。

(21) ウエストナイル熱(ウエストナイル脳炎を含む。), (22) A型肝炎の届出は福島市から1例〔7週(60歳代)]であった。(23) エキノコックス症, (24) エムポックス, (25) 黄熱, (26) オウム病, (27) オムスク出血熱, (28) 回帰熱, (29) キャサヌル森林病, (30) Q熱, (31) 狂犬病, (32) コクシジオイデス症, (33) ジカウイルス感染症, (34) 重症熱性血小板減少症候群(病原体がSFTSウイルスであるものに限る。), (35) 腎症候性出血熱, (36) 西部ウマ脳炎, (37) ダニ媒介脳炎, (38) 炭疽, (39) チクングニア熱の届出はなかった。

(40) つつが虫病の届出は23例あり, 福島市から1例〔50週(80歳代)], 県北から2例〔17週(10歳代), 50週(60歳代)], 郡山市から4例〔21週(70歳代), 43週(70歳代), 45週(70歳代), 46週(70歳代)], 県中から5例〔44週(30歳代), 46週(80歳代), 47週(60歳代, 70歳代), 48週(70歳代)], 県南から9例〔36週(50歳代), 44週(70歳代, 80歳代), 45週(80歳代), 46週(80歳代2名), 47週(10歳代, 70歳代, 80歳代)], 南会津から1例〔22週(80歳代)], 相双から1例〔49週(70歳代)]であった。

[つつが虫病_年別保健所別届出数]

	福島市	県北	郡山市	県中	県南	会津	南会津	相双	いわき市	計
R6年	1	2	4	5	9	0	1	1	0	23
R5年	1	3	5	4	4	0	0	0	0	17
R4年	0	0	10	2	9	1	0	3	0	25

[つつが虫病_年別月別届出数]

	1月	2月	3月	4月	5月	6月	7月	8月	9月	10月	11月	12月	計
R6年	0	0	0	1	2	0	0	0	1	3	13	3	23
R5年	0	0	0	3	2	0	0	0	0	1	9	2	17
R4年	1	0	0	2	2	0	0	0	0	0	16	4	25

(41) デング熱, (42) 東部ウマ脳炎, (43) 鳥インフルエンザ (H5N1 及び H7N9 を除く.), (44) ニパウイルス感染症, (45) 日本紅斑熱, (46) 日本脳炎, (47) ハンタウイルス肺症候群, (48) B ウイルス病, (49) 鼻疽, (50) ブルセラ症, (51) ベネズエラウマ脳炎, (52) ヘンドラウイルス感染症, (53) 発しんチフス, (54) ボツリヌス症, (55) マラリア, (56) 野兎病, (57) ライム病, (58) リッサウイルス感染症, (59) リフトバレー熱, (60) 類鼻疽の届出はなかった。

(61) レジオネラ症の届出は 42 例あり, 福島市から 9 例 [2 週 (80 歳代), 26 週 (60 歳代), 34 週 (70 歳代), 36 週 (60 歳代), 37 週 (80 歳代), 39 週 (60 歳代), 41 週 (60 歳代), 45 週 (70 歳代), 51 歳代 (30 歳代)], 県北から 3 例 [7 週 (80 歳代), 19 週 (50 歳代), 25 週 (50 歳代)], 郡山市から 11 例 [1 週 (80 歳代), 3 週 (70 歳代), 5 週 (80 歳代), 10 週 (70 歳代), 11 週 (60 歳代), 21 週 (50 歳代), 29 週 (30 歳代), 31 週 (60 歳代), 36 週 (60 歳代), 37 週 (60 歳代 2 名)], 県中から 5 例 [9 週 (60 歳代), 24 週 (70 歳代), 32 週 (50 歳代), 40 週 (70 歳代 2 名)], 県南から 2 例 [3 週 (70 歳代), 45 週 (70 歳代)], 会津から 5 例 [3 週 (70 歳代), 8 週 (60 歳代), 22 週 (40 歳代), 32 週 (60 歳代), 41 週 (60 歳代)], 相双から 3 例 [20 週 (60 歳代), 26 週 (60 歳代), 41 週 (70 歳代)], いわき市から 4 例 [11 週 (50 歳代), 21 週 (60 歳代), 22 週 (70 歳代), 51 週 (80 歳代)] であった。

[レジオネラ症_年別推定感染原因・経路別届出数]

	報告例	推定される感染原因・経路
R6年	42例	水系感染 (14例), 塵埃感染 (3例), その他・不明 (25例)
R5年	47例	水系感染 (13例), 塵埃感染 (4例), 水系及び塵埃感染 (1例), その他・不明 (29例)
R4年	35例	水系感染 (10例), 塵埃感染 (2例), その他・不明 (23例)

(62) レプトスピラ症, (63) ロッキー山紅斑熱の届出はなかった。

●五類感染症〔全数把握〕

(64) アメーバ赤痢の届出は3例あり、県中から1例〔18週(60歳代)〕、いわき市から2例〔18週(40歳代)、43週(60歳代)〕であった。

〔アメーバ赤痢_年別推定感染原因・経路別届出数〕

	報告例	推定される感染原因・経路
R6年	3例	不明(3例)
R5年	4例	性的接触(1例)、不明(3例)
R4年	6例	性的接触(2例)、経口感染(1例)、不明(3例)

(65) ウイルス性肝炎(A型肝炎及びE型肝炎を除く.)の届出は5例あり、福島市から1例〔43週(10歳代)〕、郡山市から2例〔20週(乳児)、22週(20歳代)〕、いわき市から2例〔2週(20歳代)、19週(20歳代)〕であった。

(66) カルバペネム耐性腸内細菌目細菌感染症の届出は39例あり、福島市から1例〔45週(70歳代)〕、県北から4例〔7週(90歳代)、29週(70歳代)、30週(90歳代)、32週(70歳代)〕、郡山市から21例〔1週(80歳代)、6週(60歳代)、7週(幼児)、18週(70歳代)、23週(70歳代)、24週(60歳代、90歳代)、27週(50歳代、90歳代)、29週(40歳代)、34週(60歳代)、35週(70歳代、80歳代)、40週(70歳代)、43週(80歳代、90歳代)、46週(60歳代、70歳代)、48週(50歳代)、51週(80歳代)、52週(90歳代)〕、会津から12例〔13週(80歳代)、16週(50歳代)、17週(90歳代)、18週(90歳代2名)、20週(80歳代)、21週(80歳代)、30週(90歳代)、33週(80歳代2名)、46週(70歳代)、48週(70歳代)〕、いわき市から1例〔16週(60歳代)〕であった。

〔カルバペネム耐性腸内細菌目細菌_年別保健所別届出数〕

	福島市	県北	郡山市	県中	県南	会津	南会津	相双	いわき市	計
R6年	1	4	21	0	0	12	0	0	1	39
R5年	2	1	14	0	0	12	0	0	0	29
R4年	5	2	18	0	0	8	0	0	0	33

(67) 急性弛緩性麻痺の届出はなかった。

(68) 急性脳炎(ウエストナイル脳炎、西部ウマ脳炎、ダニ媒介脳炎、東部ウマ脳炎、日本脳炎、ベネズエラウマ脳炎及びリフトバレー熱を除く.)の届出は2例あり、郡山市から2例〔48週(学童)、52週(20歳代)〕であった。

(69) クリプトスポリジウム症の届出はなかった。

(70) クロイツフェルト・ヤコブ病の届出は3例あり、郡山市から2例〔17週(70歳代)、52週(60歳代)〕、いわき市から1例〔9週(80歳代)〕であった。

(71) 劇症型溶血性レンサ球菌感染症の届出は40例あり、福島市から20例〔2週(40歳代)、4週(30歳代、70歳代)、8週(70歳代)、10週(60歳代)、11週(60歳代)、12週(40歳代)、16週(50歳代)、17週(60歳代)、20週(40歳代)、21週(70歳代)、22週(60歳代)、23週(60歳代)、26週(50歳代)、29週(40歳代)、30週(10歳代)、32週(70歳代)、35週(70

歳代), 43 週 (60 歳代), 44 週 (70 歳代)], 県北から 1 例 [19 週 (70 歳代)], 郡山市から 11 例 [1 週 (80 歳代), 19 週 (70 歳代), 21 週 (30 歳代), 25 週 (70 歳代), 27 週 (40 歳代), 31 週 (70 歳代), 43 週 (60 歳代), 44 週 (40 歳代), 47 週 (80 歳代, 90 歳代), 52 週 (80 歳代)], 県南から 1 例 [3 週 (40 歳代)], 会津から 4 例 [7 週 (乳児), 11 週 (50 歳代), 19 週 (90 歳代), 23 週 (40 歳代)], いわき市から 3 例 [6 週 (30 歳代), 29 週 (40 歳代), 49 週 (40 歳代)] であった。

(72) 後天性免疫不全症候群の届出は 8 例あり, 福島市から 5 例 [9 週 (20 歳代: AIDS, 40 歳代: AIDS), 25 週 (20 歳代: 無症候), 39 週 (50 歳代: その他), 47 週 (30 歳代: AIDS)], 郡山市から 1 例 [28 週 (30 歳代: AIDS)], 県南から 1 例 [22 週 (30 歳代: 無症候)], 相双から 1 例 [23 週 (20 歳代: 無症候)] であった。

[後天性免疫不全症候群_年別推定感染原因・経路別届出数]

	報告例	推定される感染原因・経路
R6 年	8 例	性的接触 (異性間 1 例、同性間 5 例), 不明 (2 例)
R5 年	6 例	性的接触 (同性間 3 例), 不明 (3 例)
R4 年	8 例	性的接触 (異性間 4 例, 同性間 3 例), 不明 (1 例)

(73) ジアルジア症の届出は 1 例あり, 郡山市から 1 例 [51 週 (80 歳代)] であった。

(74) 侵襲性インフルエンザ菌感染症の届出は 3 例あり, 相双から 1 例 [7 週 (40 歳代)], いわき市から 2 例 [19 週 (60 歳代), 52 週 (70 歳代)] であった。

(75) 侵襲性髄膜炎菌感染症の届出はなかった。

(76) 侵襲性肺炎球菌感染症の届出は 23 例あり, 福島市から 4 例 [14 週 (70 歳代), 17 週 (90 歳代), 24 週 (20 歳代), 32 週 (70 歳代)], 県北から 2 例 [4 週 (80 歳代), 10 週 (80 歳代)], 郡山市から 6 例 [6 週 (70 歳代), 12 週 (80 歳代), 28 週 (10 歳代), 34 週 (80 歳代), 46 週 (70 歳代), 51 週 (80 歳代)], 県中から 1 例 [30 週 (70 歳代)], 会津から 5 例 [21 週 (80 歳代), 44 週 (30 歳代, 60 歳代), 49 週 (70 歳代), 51 週 (80 歳代)], いわき市から 5 例 [2 週 (60 歳代), 9 週 (40 歳代), 15 週 (70 歳代), 19 週 (幼児), 20 週 (70 歳代)] であった。

(77) 水痘 (入院例に限る。) の届出は 6 例あり, 福島市から 1 例 [26 週 (30 歳代)], 郡山市から 2 例 [5 週 (80 歳代), 16 週 (40 歳代)], 会津から 2 例 [22 週 (20 歳代), 42 週 (10 歳代)] いわき市から 1 例 [44 週 (80 歳代)] であった。

(78) 先天性風しん症候群の届出はなかった。

(79) 梅毒の届出は 135 例であった。

[梅毒_年別保健所別届出数]

	福島市	県北	郡山市	県中	県南	会津	南会津	相双	いわき市	計
R6 年	22	6	62	1	8	7	0	6	23	135
R5 年	27	5	69	4	13	7	0	6	26	157
R4 年	15	7	61	7	7	8	0	7	48	160

〔梅毒_年別年齢群別届出数〕

	0-9 歳	10-19 歳	20-29 歳	30-39 歳	40-49 歳	50-59 歳	60-69 歳	70 歳以上	計
R6 年	1	3	26	26	33	28	12	6	135
R5 年	0	1	31	45	36	25	9	10	157
R4 年	0	5	27	38	42	25	12	11	160

〔梅毒_年別推定感染原因・経路別届出数〕

	報告例	推定される感染原因・経路
R6 年	135 例	性的接触（異性間 113 例，同性間 3 例，詳細不明 7 例），その他・不明（11 例），母子感染（1 例）
R5 年	157 例	性的接触（異性間 117 例，同性間 4 例，同性間異性間 1 例，詳細不明 14 例），その他・不明（21 例）
R4 年	160 例	性的接触（異性間 113 例，同性間 3 例，詳細不明 21 例），その他・不明（23 例）

(80) 播種性クリプトコックス症の届出は 4 例あり，県北から 1 例〔49 週（80 歳代）〕，郡山市から 3 例〔13 週（90 歳代），19 週（60 歳代），50 週（70 歳代）〕であった。

(81) 破傷風の届出はなかった。

(82) バンコマイシン耐性黄色ブドウ球菌感染症，(83) バンコマイシン耐性腸球菌感染症の届出はなかった。

(84) 百日咳の届出は 19 例であった。

〔百日咳_年別保健所別届出数〕

	福島市	県北	郡山市	県中	県南	会津	南会津	相双	いわき市	計
R6 年	4	1	2	5	0	2	0	0	5	19
R5 年	0	13	3	4	0	0	0	0	0	25
R4 年	0	44	1	0	0	0	0	0	0	45

〔百日咳_年別年齢群別届出数〕

	0-9 歳	10-19 歳	20-29 歳	30-39 歳	40-49 歳	50-59 歳	60-69 歳	70 歳以上	計
R6 年	6	5	3	2	1	1	1	0	19
R5 年	14	2	4	2	1	2	0	0	25
R4 年	42	2	0	0	1	0	0	0	45

(85) 風しん，(86) 麻しん，(87) 薬剤耐性アシネトバクター感染症の届出はなかった。

●新型インフルエンザ等感染症〔全数把握〕

(113) 新型インフルエンザ, (114) 再興型インフルエンザの報告はなかった.

●指定感染症〔全数把握〕

該当なし

2 全数把握対象疾患の実施結果（全国・福島県／令和4～6年）

対 象 疾 患		全 国			福 島 県		
		令和6年*	令和5年	令和4年	令和6年*	令和5年	令和4年
一類	エボラ出血熱						
	クリミア・コンゴ出血熱						
	痘そう						
	南米出血熱						
	ペ ス ト						
	マールブルグ病						
	ラッサ熱						
二類	急性灰白髄炎						
	結核	16,238	15,382	14,530	140	123	119
	ジフテリア						
	重症急性呼吸器症候群(※1)						
	中東呼吸器症候群(※2)						
	鳥インフルエンザ (H5N1)						
	鳥インフルエンザ (H7N9)						
三類	コレラ	2	2	1			
	細菌性赤痢	74	47	16	1		
	腸管出血性大腸菌感染症	3,748	3,813	3,352	56	30	69
	腸チフス	42	39	17			
	パラチフス	7	9	9			
四類	E型肝炎	527	552	428	2	2	1
	ウエストナイル熱						
	A型肝炎	137	56	68	1		1
	エキノコックス症	20	13	26			
	エムボックス	19	225	7			
	黄熱						
	オウム病	4	8	12			
	オムスク出血熱						
	回帰熱	11	23	25			
	キャサヌル森林病						
	Q熱	6	1				
	狂犬病						
	コクシジオイデス症	4	4	2			1
	ジカウイルス感染症	4	2				
	重症熱性血小板減少症候群(※3)	122	134	118			
	腎症候性出血熱						
	西部ウマ脳炎						
	ダニ媒介脳炎	2					
	炭疽						
	チクングニア熱	10	7	6			
	つつが虫病	353	444	481	23	17	25
	デング熱	231	176	99			
	東部ウマ脳炎						
	鳥インフルエンザ(※4)						
	ニパウイルス感染症						
	日本紅斑熱	523	501	460			
	日本脳炎	9	6	5			
	ハンタウイルス肺症候群						
	Bウイルス病						
	鼻疽						
	ブルセラ症	5	2	1			
	ベネズエラウマ脳炎						
	ヘンドラウイルス感染症						
	発しんチフス						
	ボツリヌス症	7		1			
	マラリア	45	36	31			
野兎病							
ライム病	25	28	14				
リッサウイルス感染症							
リフトバレー熱							
類鼻疽	2		2				
レジオネラ症	2,428	2,288	2,129	42	47	35	
レプトスピラ症	53	49	37				
ロッキー山紅斑熱							

対 象 疾 患		全 国			福 島 県		
		令和6年*	令和5年	令和4年	令和6年*	令和5年	令和4年
五類	アメーバ赤痢	523	489	529	3	4	6
	ウイルス性肝炎（A・E型を除く）	228	244	202	5	4	4
	カルバペネム耐性腸内細菌目細菌感染症	2,293	2,113	1,965	39	29	33
	急性弛緩性麻痺	48	55	40			
	急性脳炎(※5)	633	658	386	2	5	1
	クリプトスポリジウム症	27	16	7			
	クロイツフェルト・ヤコブ病	172	170	166	3	7	2
	劇症型溶血性レンサ球菌感染症	1,893	949	732	40	10	10
	後天性免疫不全症候群	1,010	951	863	8	6	8
	ジアルジア症	42	39	32	1		
	侵襲性インフルエンザ菌感染症	651	567	206	3	5	2
	侵襲性髄膜炎菌感染症	66	21	8			
	侵襲性肺炎球菌感染症	2,555	1,988	1,319	23	21	20
	水痘（入院例に限る。）	486	407	325	6	2	4
	先天性風しん症候群						
	梅毒	14,816	15,078	12,966	135	157	161
	播種性クリプトコックス症	191	173	153	4	2	1
	破傷風	86	110	95		1	1
	バンコマイシン耐性黄色ブドウ球菌感染症						
	バンコマイシン耐性腸球菌感染症	124	115	131			
百日咳	4,093	1,015	499	19	25	45	
風しん	9	12	15				
麻しん	45	28	6				
薬剤耐性アシネトバクター感染症	6	14	14				
新型 イン フル エン ザ等	新型インフルエンザ						
	再興型インフルエンザ						
	新型コロナウイルス感染症(※6)					65,263	335,648
	再興型新型コロナウイルス感染症						

*令和6年のデータは未確定です

(※1) 病原体がSARSコロナウイルスであるものに限る

(※2) 病原体がMERSコロナウイルスであるものに限る

(※3) 病原体がSFTSウイルスであるものに限る

(※4) H5N1及びH7N9を除く

(※5) ウエストナイル脳炎, 西部ウマ脳炎, ダニ媒介脳炎, 東部ウマ脳炎, 日本脳炎, ベネズエラウマ脳炎及びリフトバレー熱を除く

(※6) 令和3年2月13日より調査開始(令和5年5月7日まで)

3 定点把握対象疾患の実施結果

● 定点把握対象疾患

*令和6年のデータは未確定です

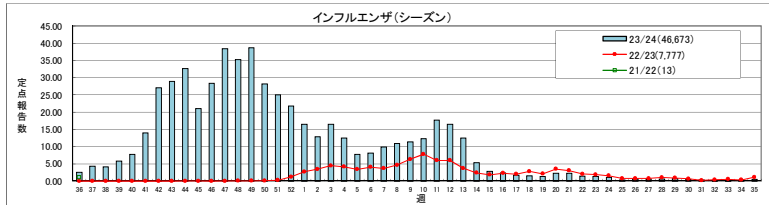
- | | | |
|-------|--|---------------------------|
| (90) | インフルエンザ〔鳥インフルエンザ及び新型インフルエンザ等感染症を除く.〕 | (82 インフルエンザ/ COVID-19 定点) |
| (96) | 新型コロナウイルス感染症〔病原体がベータコロナウイルス属のコロナウイルス（令和二年一月に中華人民共和国から世界保健機関に対して、人に伝染する能力を有することが新たに報告されたものに限る.）であるものに限る.〕 | (82 インフルエンザ/ COVID-19 定点) |
| (88) | RS ウイルス感染症 | (49 小児科定点) |
| (89) | 咽頭結膜熱 | (49 小児科定点) |
| (91) | A 群溶血性レンサ球菌咽頭炎 | (49 小児科定点) |
| (92) | 感染性胃腸炎 | (49 小児科定点) |
| (97) | 水痘 | (49 小児科定点) |
| (101) | 手足口病 | (49 小児科定点) |
| (102) | 伝染性紅斑 | (49 小児科定点) |
| (103) | 突発性発しん | (49 小児科定点) |
| (105) | ヘルパンギーナ | (49 小児科定点) |
| (111) | 流行性耳下腺炎 | (49 小児科定点) |
| (93) | 急性出血性結膜炎 | (13 眼科定点) |
| (110) | 流行性角結膜炎 | (13 眼科定点) |
| (94) | クラミジア肺炎〔オウム病を除く.〕 | (7 基幹定点) |
| (95) | 細菌性髄膜炎 | (7 基幹定点) |
| (96) | 新型コロナウイルス感染症〔病原体がベータコロナウイルス属のコロナウイルス（令和二年一月に中華人民共和国から世界保健機関に対して、人に伝染する能力を有することが新たに報告されたものに限る.）であるものに限る. 入院患者に限定される.〕 | (7 基幹定点) |
| (106) | マイコプラズマ肺炎 | (7 基幹定点) |
| (107) | 無菌性髄膜炎 | (7 基幹定点) |
| (90) | インフルエンザ〔鳥インフルエンザ及び新型インフルエンザ等感染症を除く.〕（入院患者に限定される.） | (7 基幹定点) |
| (92) | 感染性胃腸炎（病原体がロタウイルスであるものに限る.） | (7 基幹定点) |
| (98) | 性器クラミジア感染症 | (17 STD 定点) |
| (99) | 性器ヘルペスウイルス感染症 | (17 STD 定点) |
| (100) | 尖圭コンジローマ | (17 STD 定点) |
| (112) | 淋菌感染症 | (17 STD 定点) |
| (104) | ペニシリン耐性肺炎球菌感染症 | (7 基幹定点) |
| (108) | メチシリン耐性黄色ブドウ球菌感染症 | (7 基幹定点) |
| (109) | 薬剤耐性緑膿菌感染症 | (7 基幹定点) |

週報対象疾患*

月報対象疾患*

● 指定届出医療機関患者定点数（地域別）

	インフルエンザ /COVID-19 定点	小児科定点	眼科定点	基幹定点	STD 定点
福島市	12	7	2	1	3
県 北	9	5	2	0	2
郡山市	13	8	2	1	3
県 中	9	5	1	0	2
県 南	7	4	1	1	1
会 津	10	6	2	1	2
南会津	3	2	0	1	0
相 双	6	4	1	1	1
いわき市	13	8	2	1	3
計	82	49	13	7	17



(90)インフルエンザ (82インフルエンザ/COVID-19定数)

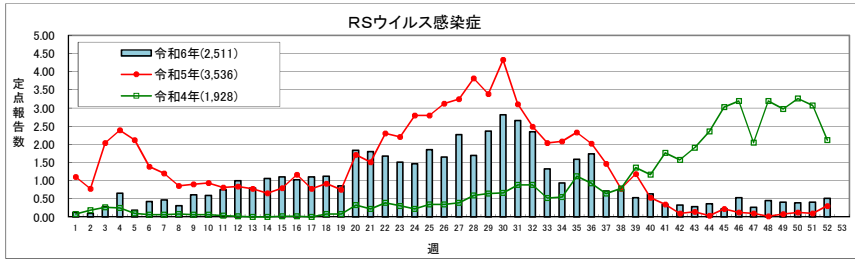
23/24シーズンの定点からの年間報告数は46,673人であり、前年と比較して6.0倍と大きく増加した。シーズン当初より流行期入りを迎えており、第41週で注意報、第44週で警報レベルを超えた。その後、第49週のピーク3,170人(定点当たり38.65)以後、一旦減少傾向にあったが、第5週以後は、A型からB型へと流行型の変化が見られ、再度増加傾向となり、第11週にピーク1,960人(定点当たり23.90)を迎えた。
年齢群別については、昨シーズンと大きな変化はなく、14歳以下の若年層が75.6%を占めている。

定点あたり 1.0未満 1.0～ 10.0～ 30.0～

定点当たり(報告数)	23/24シーズン																																			
	36w	37w	38w	39w	40w	41w	42w	43w	44w	45w	46w	47w	48w	49w	50w	51w	52w	53w	1w	2w	3w	4w	5w	6w	7w	8w	9w									
福島市	0.67	2.25	2.17	4.00	3.83	16.33	29.08	19.33	24.33	15.33	18.33	33.50	23.75	26.33	15.42	16.00	11.75	-	7.33	11.25	11.33	8.58	8.58	8.67	7.25	5.08	6.25									
12	(8)	(27)	(26)	(48)	(46)	(196)	(349)	(232)	(292)	(184)	(220)	(402)	(285)	(316)	(185)	(141)	-	(88)	(135)	(136)	(103)	(103)	(104)	(87)	(61)	(75)										
県北	0.00	2.33	0.67	2.67	2.67	9.44	21.78	30.44	40.22	25.44	32.44	46.44	35.22	26.22	18.11	13.33	14.44	-	12.78	11.33	11.89	10.44	4.78	5.11	8.44	7.78	7.33									
9	(0)	(21)	(6)	(24)	(24)	(85)	(196)	(274)	(382)	(229)	(282)	(418)	(317)	(236)	(163)	(120)	(130)	-	(115)	(102)	(107)	(94)	(43)	(46)	(76)	(70)	(66)									
郡山市	3.23	2.08	1.46	1.54	4.62	6.69	14.77	19.92	27.54	21.31	38.69	55.69	52.15	55.23	38.00	25.69	22.08	-	14.23	10.77	14.15	11.31	8.15	9.54	14.54	16.15	11.77									
13	(42)	(27)	(19)	(20)	(60)	(87)	(192)	(259)	(358)	(277)	(503)	(724)	(678)	(718)	(494)	(334)	(287)	-	(185)	(140)	(184)	(147)	(106)	(124)	(189)	(210)	(153)									
県中	1.00	1.78	0.78	3.22	2.78	4.56	12.22	12.22	10.44	12.11	20.33	32.00	33.78	47.78	30.33	24.67	16.56	-	6.00	5.44	9.67	6.69	5.00	5.22	10.33	13.33	14.56									
9	(9)	(16)	(7)	(29)	(25)	(41)	(110)	(110)	(94)	(109)	(183)	(288)	(304)	(430)	(279)	(222)	(149)	-	(54)	(49)	(87)	(62)	(45)	(47)	(93)	(120)	(131)									
県南	6.29	4.00	4.57	4.29	5.00	6.14	15.71	17.43	31.14	21.29	39.29	39.57	40.57	43.57	30.88	38.00	32.00	-	36.43	15.57	9.86	7.14	6.14	8.00	9.86	8.00	13.14									
7	(44)	(28)	(32)	(30)	(35)	(43)	(110)	(122)	(218)	(149)	(275)	(277)	(284)	(305)	(210)	(252)	(224)	-	(255)	(109)	(69)	(50)	(43)	(56)	(69)	(56)	(92)									
会津	4.30	9.30	6.10	8.70	23.20	45.90	79.80	72.90	58.20	26.60	32.90	38.80	34.40	31.70	28.00	27.60	27.30	-	20.50	16.30	21.00	14.00	12.20	9.60	13.20	16.30	19.10									
10	(43)	(93)	(61)	(87)	(232)	(459)	(798)	(723)	(582)	(266)	(323)	(368)	(344)	(317)	(280)	(276)	(273)	-	(205)	(163)	(210)	(140)	(122)	(96)	(132)	(163)	(191)									
南会津	0.00	1.33	1.33	12.67	8.33	5.00	5.00	17.67	13.67	5.67	19.33	26.33	17.67	12.33	6.00	5.67	9.33	-	7.67	6.00	12.67	7.00	1.00	2.67	1.33	1.67	3.33									
3	(0)	(4)	(4)	(38)	(25)	(15)	(15)	(53)	(41)	(17)	(58)	(79)	(53)	(37)	(18)	(17)	(28)	-	(23)	(18)	(38)	(21)	(3)	(8)	(4)	(5)	(10)									
相双	0.50	2.67	6.00	1.00	3.17	4.67	16.33	37.60	40.00	25.50	16.17	19.67	22.67	46.83	44.50	44.50	43.67	-	23.00	13.00	24.67	20.33	13.50	17.50	12.00	11.00	9.83									
6	(3)	(16)	(36)	(6)	(19)	(28)	(98)	(225)	(240)	(153)	(97)	(118)	(136)	(281)	(287)	(287)	(282)	-	(138)	(78)	(148)	(122)	(81)	(105)	(72)	(66)	(59)									
いわき市	4.62	9.08	11.54	15.00	12.85	14.54	27.15	28.77	37.77	25.92	28.77	38.38	37.77	40.77	31.62	28.69	22.54	-	22.08	20.23	28.38	22.08	7.00	6.31	6.85	10.69	11.92									
13	(60)	(118)	(150)	(195)	(167)	(189)	(353)	(374)	(491)	(337)	(374)	(478)	(491)	(590)	(411)	(373)	(293)	-	(287)	(263)	(369)	(287)	(91)	(82)	(89)	(139)	(155)									
23/24	2.55	4.27	4.16	5.82	7.72	13.94	27.09	28.93	32.46	20.99	28.35	38.38	35.27	38.88	28.13	25.04	21.79	-	16.46	12.89	16.44	12.51	7.77	8.15	9.89	10.85	11.37									
82	(209)	(350)	(341)	(477)	(633)	(1,143)	(2,221)	(2,372)	(2,678)	(1,721)	(2,325)	(3,147)	(2,882)	(3,170)	(2,307)	(2,053)	(1,787)	-	(1,350)	(1,057)	(1,348)	(1,026)	(637)	(668)	(811)	(890)	(932)									
22/23	0.00	0.00	0.00	0.00	0.00	0.00	0.00	0.01	0.01	0.00	0.02	0.04	0.07	0.10	0.24	1.21	-	-	2.70	3.45	4.45	4.16	3.40	4.08	3.67	4.67	6.34									
82	(0)	(0)	(0)	(0)	(0)	(0)	(0)	(1)	(1)	(0)	(2)	(3)	(3)	(8)	(20)	(99)	-	-	(221)	(283)	(365)	(341)	(279)	(333)	(301)	(383)	(520)									
21/22	0.00	0.00	0.00	0.00	0.00	0.00	0.00	0.00	0.00	0.00	0.01	0.02	0.01	0.00	0.01	0.01	-	-	0.01	0.00	0.00	0.05	0.00	0.00	0.00	0.00	0.00									
152	(0)	(0)	(0)	(0)	(0)	(0)	(0)	(0)	(0)	(0)	(0)	(1)	(2)	(1)	(0)	(1)	-	-	(1)	(0)	(0)	(4)	(0)	(0)	(0)	(0)	(0)									

定点当たり(報告数)	23/24シーズン																																			合計
	10w	11w	12w	13w	14w	15w	16w	17w	18w	19w	20w	21w	22w	23w	24w	25w	26w	27w	28w	29w	30w	31w	32w	33w	34w	35w										
福島市	8.17	10.92	13.08	10.83	5.58	2.25	1.67	0.83	0.42	0.75	0.00	0.00	0.00	0.00	0.00	0.00	0.00	1.33	1.58	0.33	0.08	0.08	0.00	0.33	0.00	0.33	0.00	0.08								
12	(98)	(131)	(157)	(130)	(67)	(27)	(20)	(10)	(5)	(9)	(0)	(0)	(0)	(0)	(0)	(0)	(0)	(16)	(19)	(4)	(1)	(1)	(0)	(4)	(0)	(1)	(4,741)									
県北	17.22	27.56	25.00	23.56	12.33	3.78	2.78	0.56	0.67	0.56	0.33	0.11	0.00	0.11	0.11	0.00	0.22	0.56	0.22	0.44	0.11	0.11	0.11	0.11	0.22	0.00	(4,667)									
9	(155)	(248)	(225)	(212)	(111)	(34)	(25)	(5)	(6)	(5)	(3)	(1)	(0)	(1)	(1)	(0)	(2)	(5)	(2)	(4)	(1)	(1)	(1)	(1)	(2)	(0)	(4,667)									
郡山市	16.46	21.92	21.46	15.15	6.77	3.46	3.08	1.31	0.62	0.08	0.00	0.00	0.08	0.00	0.00	0.00	0.00	0.15	0.00	0.00	0.00	0.31	0.69	0.00	0.00	0.08										
13	(214)	(285)	(279)	(197)	(88)	(45)	(40)	(17)	(8)	(1)	(0)	(1)	(0)	(0)	(0)	(0)	(2)	(0)	(0)	(0)	(4)	(9)	(0)	(0)	(1)	(7,708)										
県中	15.33	20.33	19.22	19.00	5.89	2.78	2.44	1.89	0.22	0.44	0.33	0.11	0.22	0.00	0.00	0.00	0.00	0.44	0.56	0.33	0.67	0.00	0.11	0.11	0.11	(3,902)										
9	(138)	(183)	(173)	(171)	(53)	(25)	(22)	(17)	(2)	(4)	(3)	(1)	(2)	(0)	(0)	(0)	(0)	(4)	(5)	(3)	(6)	(0)	(1)	(1)	(1)	(3,902)										
県南	16.86	36.86	27.86	19.00	8.29	2.29	2.43	1.14	1.14	0.57	0.14	0.14	0.14	0.00	0.00	0.00	0.00	0.14	0.00	0.43	0.00	0.29	0.43	0.43	0.86	0.00										
7	(118)	(272)	(195)	(133)	(58)	(16)	(17)	(8)	(8)	(4)	(1)	(1)	(1)	(1)	(0)	(0)	(0)	(1)	(0)	(3)	(0)	(2)	(3)	(3)	(6)	(0)	(4,293)									
会津	26.90	33.80	33.20	18.00	11.80	7.60	3.90	1.90	1.60	0.60	0.30	0.10	0.00	0.00	0.00	0.00	0.10	0.00	0.20	0.60	0.00	0.10	0.00	0.20	0.50	0.00	(8,361)									
10	(269)	(338)	(332)	(180)	(118)	(76)	(39)	(19)	(16)	(6)	(3)	(1)	(0)	(0)	(0)	(0)	(1)	(0)	(2)	(6)	(0)	(1)	(0)	(2)	(5)	(0)	(8,361)									
南会津	3.67	6.00	6.33	4.00	1.33	0.33	0.33	2.33	1.00	0.33	0.00	0.00	0.00	0.00	0.00	0.00	0.00	0.00	0.00	0.00	0.00	0.33	0.00	0.00	0.00	0.00	(710)									
3	(11)	(18)	(19)	(12)	(4)	(1)	(1)	(7)	(3)	(1)	(0)	(0)	(0)	(0)	(0)	(0)	(0)	(0)	(0)	(0)	(0)	(0)	(0)	(0)	(0)	(0)	(710)									
相双	7.83	11.83	7.67	6.33	4.33	2.33	1.33	0.33	0.00	0.33	0.33	0.17	0.33	0.00	0.00	0.17	0.00	0.17	0.00	0.00	0.00	0.00	0.00	0.33	0.00	0.00	(3,384)									
6	(47)	(71)	(46)	(38)	(26)	(14)	(8)	(2)	(0)	(2)	(2)	(1)	(2)	(0)	(0)	(0)	(1)	(0)	(1)	(0)	(0)	(0)	(0)	(2)	(0)	(0)	(3,384)									
いわき市	18.92	31.85	32.31	29.46	9.92	5.38	4.08	1.85	0.23	0.00	0.00	0.15	0.23	0.08	0.23	0.00	0.08	0.08	0.23	0.38	0.15	0.08	0.08	0.00	0.00	0.00	(8,907)									
13	(246)	(414)	(420)	(383)	(129)	(70)	(53)	(24)	(3)	(0)	(0)	(2)	(3)	(1)	(3)	(0)	(1)	(1)	(3)	(5)	(2)	(1)	(1)	(0)	(1)	(0)	(8,907)									
23/24	15.80	23.90	22.51	17.76	7.98	3.76	2.74	1.33	0.62	0.39	0.15	0.09	0.11	0.02	0.05	0.01	0.05	0.32	0.37	0.33	0.09	0.21	0.17	0.18	0.18	0.04	(46,673)									
82	(1,296)	(1,960)	(1,846)	(1,456)	(654)	(308)	(225)	(109)	(51)	(32)	(12)	(7)	(9)	(2)	(4)	(1)	(4)	(26)	(30)	(27)	(7)	(17)	(14)	(13)	(15)	(3)	(46,673)									
22/23	7.80	6.00	5.98	3.73	2.38	1.82	2.27	2.02	2.79	2.07	3.49	3.04	2.06	1.85	1.52	0.74	0.76	0.77	1.05	0.87	0.67	0.21	0.38	0.50	0.33	1.13										
82	(640)	(492)	(490)	(306)	(195)	(149)	(186)	(166)	(229)	(170)	(286)	(249)	(169)	(152)	(125)	(61)	(62)	(63)	(86)	(71)	(55)	(17)	(31)	(41)	(27)	(93)	(7,777)									
21/22	0.00	0.00	0.00	0.01	0.00	0.00	0.00	0.00	0.00	0.00	0.00	0.00	0.00	0.00	0.00	0.00	0.00	0.00	0.00	0.00	0.00	0.00	0.00	0.00	0.00	0.00	0.00									
82	(0)	(0)	(0)	(1)	(0)	(0)	(0)	(0)	(0)	(0)	(1)	(0)	(0)	(0)	(0)	(0)	(0)	(0)	(0)	(0)	(0)	(0)	(0)	(0)	(0)	(0)	(13)									

年齢構成



(88)RSウイルス感染症 (49小児科定点)

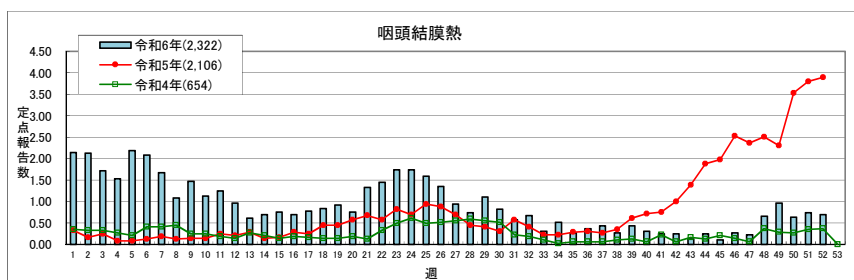
令和6年は2,511人の報告があった。特に第20週から第30週まで増加傾向が見られ、第30週で138人(定点当たり2.82)でピークとなった。第30週以後は減少傾向が継続した。年齢構成では、生後6か月～11か月の乳児と1歳幼児の割合が令和5年と比べて増加している。

定点あたり 0.4未満 0.4～ 0.8～ 1.1～

定点当たり(報告数)		令和6年																										
		1w	2w	3w	4w	5w	6w	7w	8w	9w	10w	11w	12w	13w	14w	15w	16w	17w	18w	19w	20w	21w	22w	23w	24w	25w	26w	27w
福島市	7	0.00	0.00	0.14	0.00	0.00	0.14	0.00	0.00	0.00	0.00	0.00	0.00	0.14	0.14	0.00	0.14	0.14	0.43	0.14	0.86	1.29	1.00	0.43	0.29	1.00	1.71	2.57
県	5	0.00	0.00	0.00	0.60	0.00	0.40	0.20	0.00	0.00	0.60	0.80	1.00	0.60	1.00	0.60	1.20	0.60	1.00	1.20	2.40	2.60	3.60	4.00	3.40	4.40	4.60	
郡山市	8	0.00	0.00	0.00	0.13	0.25	0.13	0.00	0.13	0.13	0.00	0.50	0.75	0.38	1.00	1.83	2.50	2.13	3.13	2.25	4.50	3.75	3.63	3.63	2.60	3.00	1.38	4.75
県中	5	0.00	0.00	1.00	1.20	0.20	0.00	0.00	0.20	0.00	0.00	0.40	0.60	0.60	0.40	0.00	1.00	0.80	1.00	0.40	1.40	2.20	0.40	0.20	1.40	1.80	0.40	0.20
県南	4	0.00	0.00	0.00	0.25	0.00	0.50	0.00	0.00	0.00	0.50	0.25	0.25	0.00	0.25	1.25	0.75	4.00	2.25	1.00	1.75	2.00	2.75	2.25	0.50	2.50	0.50	0.25
会津	6	1.00	0.83	1.17	3.33	0.83	2.33	3.00	1.67	4.17	3.50	1.67	3.83	3.33	4.00	4.67	2.50	1.83	1.00	0.83	2.33	1.50	0.83	0.83	1.50	0.83	1.00	1.50
南会津	2	0.00	0.00	0.00	0.00	0.00	0.00	0.00	0.50	1.50	1.00	4.50	2.50	2.50	1.50	0.50	0.00	0.00	0.00	0.00	0.50	0.50	2.00	1.00	0.00	0.00	0.00	1.00
相双	4	0.00	0.00	0.25	0.25	0.25	0.25	1.00	0.50	0.25	0.00	1.75	1.50	0.25	1.50	0.00	0.00	0.00	0.25	0.25	0.25	0.25	0.75	0.25	2.00	2.25	2.75	1.75
いわき市	8	0.00	0.00	0.00	0.00	0.00	0.00	0.00	0.00	0.00	0.13	0.00	0.00	0.38	0.25	0.13	0.38	0.00	0.63	0.75	1.50	0.88	1.00	0.75	0.50	1.25	1.88	1.50
R6	49	0.12	0.10	0.29	0.65	0.18	0.43	0.47	0.31	0.61	0.59	0.76	1.00	0.80	1.06	1.10	1.02	1.10	1.12	0.86	1.84	1.80	1.67	1.51	1.47	1.86	1.65	2.27
R5	49	1.10	0.78	2.04	2.39	1.12	1.39	1.20	0.86	0.90	0.94	0.82	0.84	0.78	0.65	0.80	1.16	0.78	0.92	0.76	1.71	1.51	2.31	2.20	2.80	2.80	3.12	3.24
R4	49	0.08	0.18	0.27	0.24	0.10	0.06	0.06	0.08	0.06	0.06	0.04	0.02	0.00	0.00	0.02	0.02	0.00	0.08	0.08	0.33	0.22	0.39	0.31	0.22	0.35	0.35	0.39

定点当たり(報告数)		令和6年																														
		28w	29w	30w	31w	32w	33w	34w	35w	36w	37w	38w	39w	40w	41w	42w	43w	44w	45w	46w	47w	48w	49w	50w	51w	52w	合計					
福島市	7	1.43	2.57	4.00	3.43	5.57	1.43	1.14	3.57	1.57	0.71	0.29	0.71	0.57	0.86	1.14	0.57	1.00	0.00	0.14	0.14	0.43	0.43	0.14	0.00	0.29	(299)					
県北	5	7.40	7.40	9.20	9.60	4.60	4.00	1.80	2.60	2.60	2.00	0.80	0.20	0.20	0.40	0.00	0.60	0.00	0.00	0.40	0.20	0.40	0.00	0.00	0.20	0.20	(450)					
郡山市	8	1.50	1.75	1.63	1.50	0.63	0.75	0.63	0.50	0.00	0.88	0.75	0.13	0.00	0.00	0.25	0.00	0.13	0.00	0.25	0.25	0.63	0.50	0.25	0.00	0.13	(441)					
県中	5	0.20	0.40	0.00	0.20	1.00	0.80	0.60	0.60	0.80	0.00	0.20	0.00	0.00	0.00	0.00	0.00	0.00	0.00	0.00	0.00	0.00	0.00	0.20	0.00	0.00	(104)					
県南	4	0.50	0.25	0.50	1.00	1.50	1.25	0.50	0.75	1.50	0.00	0.75	0.25	0.50	0.00	0.25	0.50	0.00	0.25	0.00	0.00	0.00	0.25	0.00	0.00	0.00	(137)					
会津	6	1.00	2.00	1.50	1.50	2.83	1.33	1.50	1.00	2.50	1.00	1.87	0.67	1.00	0.83	0.83	0.67	1.50	0.83	1.33	0.67	0.50	0.67	1.67	2.17	2.00	(534)					
南会津	2	1.50	0.00	0.00	0.50	1.50	0.50	1.00	1.00	4.00	0.50	0.50	0.50	1.00	0.00	0.00	0.00	0.00	0.00	0.00	0.00	0.00	0.00	1.00	0.00	0.50	(67)					
相双	4	1.50	5.25	7.00	6.00	3.75	1.75	2.00	5.50	6.50	1.25	1.25	3.00	3.75	0.00	0.00	0.00	0.25	1.00	2.50	1.25	2.25	1.50	0.50	0.50	0.50	(309)					
いわき市	8	0.75	1.38	1.50	0.88	0.25	0.50	0.13	0.00	0.25	0.13	0.63	0.13	0.13	0.50	0.00	0.13	0.00	0.13	0.38	0.00	0.00	0.25	0.13	0.50	0.75	(170)					
R6	49	1.69	2.37	2.82	2.85	2.35	1.33	0.94	1.59	1.73	0.71	0.76	0.53	0.63	0.35	0.33	0.29	0.37	0.22	0.53	0.27	0.45	0.41	0.39	0.41	0.51	(2,511)					
R5	49	3.82	3.39	4.33	3.10	2.49	2.04	2.08	2.33	2.02	1.47	0.78	1.18	0.53	0.35	0.10	0.14	0.04	0.22	0.12	0.10	0.02	0.08	0.12	0.10	0.31	(3,536)					
R4	49	0.51	0.55	0.57	0.76	0.76	0.45	0.47	0.96	0.80	0.55	0.67	1.16	1.00	1.51	1.35	1.63	2.02	2.59	2.73	1.78	2.73	2.55	2.80	2.63	1.82	(1,928)					

年齢構成		～5ヶ月	～11ヶ月	1歳	2歳	3歳	4歳	5歳	6歳	7歳	8歳	9歳	～14歳	～19歳	20歳～	合計
R6		222	378	866	474	262	122	83	34	19	8	8	19	1	15	2,511
R5		325	399	990	749	453	297	157	71	30	20	8	28	0	9	3,536
R6		8.8%	15.1%	34.5%	18.9%	10.4%	4.9%	3.3%	1.4%	0.8%	0.3%	0.3%	0.8%	0.0%	0.6%	100.0%
R5		9.2%	11.3%	28.0%	21.2%	12.8%	8.4%	4.4%	2.0%	0.8%	0.6%	0.2%	0.8%	0.0%	0.3%	100.0%



(89)咽頭結膜熱 (49小児科定点)

令和6年は2,322人の報告があった。第1週から第12週まで報告数が多い状況で推移し、一旦減少した後、再度第21週から第24週にかけて増加した。
年齢構成では令和5年と比較して7, 8, 9歳の比率が上昇しており、平均年齢の上昇が見られた。

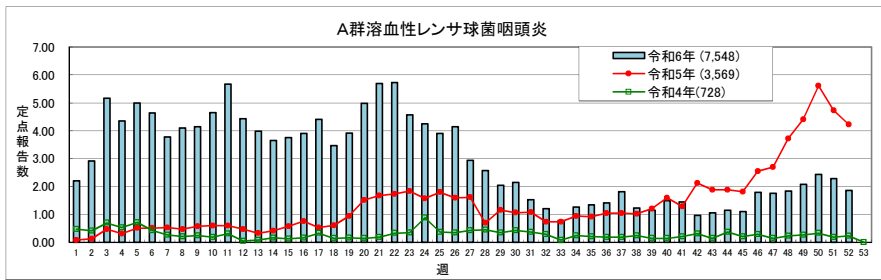
定点あたり **0.2未満** **0.2～** **1.0～** **3.0～**

定点当たり (報告数)	令和6年																											
	1w	2w	3w	4w	5w	6w	7w	8w	9w	10w	11w	12w	13w	14w	15w	16w	17w	18w	19w	20w	21w	22w	23w	24w	25w	26w	27w	
福島市 7	1.14 (8)	2.57 (18)	1.29 (9)	1.29 (9)	1.86 (13)	1.29 (9)	1.71 (12)	1.00 (7)	1.71 (12)	2.29 (16)	1.57 (11)	0.71 (5)	0.86 (6)	1.86 (13)	1.14 (8)	1.43 (10)	1.14 (8)	1.43 (10)	0.86 (6)	1.86 (13)	0.57 (4)	2.00 (14)	2.00 (14)	3.86 (27)	2.43 (17)	0.71 (5)		
県北 5	3.40 (17)	4.20 (21)	3.80 (19)	3.20 (16)	3.20 (16)	3.80 (18)	5.80 (28)	2.60 (13)	2.60 (13)	2.40 (12)	2.80 (14)	2.60 (13)	2.60 (13)	1.20 (6)	0.40 (2)	0.60 (3)	1.00 (5)	2.00 (10)	2.00 (10)	2.40 (12)	3.20 (16)	3.40 (17)	3.80 (18)	2.20 (11)	2.00 (10)	2.60 (13)		
郡山市 8	3.00 (24)	2.50 (20)	2.38 (19)	1.50 (12)	2.38 (19)	1.50 (12)	1.00 (8)	1.00 (8)	1.75 (14)	0.75 (6)	1.13 (9)	0.50 (4)	0.63 (5)	0.25 (2)	0.38 (4)	0.50 (4)	0.50 (4)	1.38 (11)	0.75 (6)	0.50 (4)	2.00 (16)	3.25 (26)	3.13 (25)	3.13 (25)	2.13 (17)	2.38 (19)	1.13 (9)	
県中 5	0.60 (3)	0.00 (0)	0.20 (1)	0.60 (3)	0.60 (3)	1.40 (7)	0.60 (3)	0.20 (1)	0.00 (0)	0.20 (1)	0.00 (0)	0.20 (1)	0.00 (1)	0.20 (1)	0.40 (2)	0.60 (3)	0.40 (2)	0.60 (3)	0.80 (4)	1.00 (5)	1.00 (5)	0.80 (4)	0.60 (3)	1.40 (7)	1.00 (9)	1.00 (6)	1.00 (5)	
県南 4	1.50 (6)	1.25 (5)	0.00 (0)	0.50 (2)	0.50 (2)	0.25 (1)	0.50 (2)	0.50 (2)	0.25 (1)	0.25 (1)	0.00 (0)	0.00 (0)	0.25 (1)	0.00 (0)	0.00 (0)	0.00 (0)	0.00 (0)	0.25 (1)	0.75 (3)	0.25 (1)	0.00 (0)	0.75 (3)	1.00 (4)	2.00 (8)	0.50 (2)	0.50 (2)	0.50 (2)	
会津 6	3.83 (23)	3.17 (19)	2.83 (17)	2.67 (16)	7.67 (46)	8.33 (50)	3.50 (21)	4.50 (27)	2.83 (16)	2.67 (16)	1.67 (10)	1.00 (6)	1.50 (8)	1.00 (6)	0.50 (3)	0.33 (2)	0.33 (2)	0.67 (4)	0.83 (5)	1.17 (7)	0.50 (3)	1.33 (8)	1.00 (6)	1.50 (9)	0.33 (2)	0.33 (2)	0.67 (4)	
南会津 2	0.00 (0)	0.50 (1)	0.00 (0)	0.50 (1)	1.50 (3)	0.50 (1)	0.50 (1)	0.00 (0)	0.50 (1)	0.00 (0)	0.00 (0)	0.00 (0)	0.50 (1)	0.50 (1)	1.50 (3)	2.50 (5)	0.00 (0)	0.00 (0)	0.00 (0)	0.00 (0)	0.50 (1)	1.00 (2)	0.00 (0)	0.00 (0)	0.00 (0)	0.00 (0)	0.00 (0)	0.00 (0)
相双 4	1.25 (5)	0.75 (3)	1.25 (5)	1.25 (5)	0.50 (1)	0.50 (2)	0.50 (2)	0.50 (2)	1.00 (4)	2.00 (8)	1.50 (6)	2.00 (8)	1.50 (6)	2.00 (8)	1.50 (6)	0.75 (3)	2.00 (8)	2.25 (9)	1.00 (4)	1.75 (7)	2.25 (9)	2.00 (8)	2.75 (11)	2.50 (10)	2.50 (10)	2.25 (9)	2.00 (8)	
いわき市 8	2.38 (19)	2.13 (17)	1.75 (14)	1.38 (11)	0.50 (4)	0.25 (2)	0.63 (5)	0.38 (3)	0.38 (3)	0.25 (2)	0.38 (3)	0.75 (6)	0.13 (1)	0.13 (1)	0.25 (2)	0.63 (5)	0.75 (6)	0.13 (1)	0.13 (1)	0.13 (1)	0.13 (1)	0.25 (2)	0.25 (2)	0.00 (0)	0.00 (0)	0.13 (1)	0.00 (0)	
R6 49	2.14 (105)	2.12 (104)	1.71 (84)	1.53 (75)	2.18 (107)	2.08 (102)	1.67 (82)	1.08 (53)	1.47 (72)	1.12 (55)	1.24 (61)	0.96 (47)	0.61 (30)	0.69 (34)	0.76 (37)	0.69 (34)	0.78 (38)	0.84 (41)	0.92 (45)	0.76 (37)	1.33 (65)	1.45 (71)	1.73 (85)	1.73 (85)	1.59 (78)	1.35 (66)	0.94 (46)	
R5 49	0.33 (16)	0.16 (8)	0.24 (12)	0.08 (4)	0.08 (4)	0.12 (6)	0.18 (9)	0.12 (6)	0.14 (7)	0.14 (7)	0.24 (12)	0.20 (10)	0.20 (10)	0.14 (7)	0.20 (8)	0.29 (14)	0.24 (12)	0.45 (22)	0.45 (22)	0.57 (28)	0.67 (33)	0.57 (28)	0.82 (40)	0.69 (34)	0.94 (46)	0.88 (43)	0.69 (34)	
R4 49	0.35 (17)	0.33 (16)	0.33 (16)	0.27 (13)	0.20 (10)	0.41 (20)	0.41 (20)	0.45 (22)	0.24 (12)	0.24 (12)	0.18 (9)	0.14 (7)	0.27 (13)	0.20 (10)	0.14 (7)	0.18 (9)	0.16 (8)	0.14 (7)	0.14 (7)	0.18 (9)	0.12 (6)	0.33 (16)	0.49 (24)	0.61 (30)	0.49 (24)	0.51 (25)	0.55 (27)	

定点当たり (報告数)	令和6年																										
	28w	29w	30w	31w	32w	33w	34w	35w	36w	37w	38w	39w	40w	41w	42w	43w	44w	45w	46w	47w	48w	49w	50w	51w	52w	合計	
福島市 7	1.29 (9)	1.00 (7)	1.71 (12)	1.14 (8)	0.86 (6)	0.57 (4)	0.43 (3)	0.57 (4)	0.14 (1)	0.14 (1)	0.14 (1)	0.14 (1)	0.29 (2)	0.00 (0)	0.14 (1)	0.43 (3)	0.14 (1)	0.00 (0)	0.14 (1)	0.14 (1)	0.57 (4)	1.00 (7)	0.43 (3)	0.57 (4)	1.86 (13)	(393)	
県北 5	1.80 (17)	3.40 (17)	1.60 (8)	1.00 (5)	0.80 (4)	0.40 (2)	0.40 (2)	0.00 (0)	0.40 (2)	0.40 (2)	0.20 (1)	0.60 (3)	0.40 (2)	0.20 (1)	0.20 (1)	0.00 (0)	0.00 (0)	0.00 (0)	0.20 (1)	0.00 (0)	0.20 (1)	0.20 (1)	0.00 (0)	0.00 (0)	0.00 (0)	(423)	
郡山市 8	0.88 (7)	0.25 (2)	0.25 (2)	0.38 (3)	0.13 (1)	0.00 (0)	0.25 (2)	0.13 (0)	0.25 (2)	0.13 (1)	0.00 (0)	0.00 (0)	0.00 (0)	0.00 (0)	0.00 (0)	0.00 (0)	0.00 (0)	0.00 (0)	0.00 (0)	0.00 (0)	0.13 (1)	0.13 (1)	0.25 (2)	0.38 (3)	0.38 (3)	(361)	
県中 5	0.60 (3)	0.60 (3)	0.60 (3)	0.20 (1)	0.20 (1)	0.00 (0)	0.20 (1)	0.00 (0)	0.00 (0)	0.20 (1)	0.00 (0)	0.00 (0)	0.20 (1)	0.00 (0)	0.00 (0)	0.00 (0)	0.40 (2)	0.00 (0)	0.00 (0)	0.00 (0)	0.20 (1)	0.00 (0)	0.20 (1)	0.00 (0)	0.20 (1)	(104)	
県南 4	0.25 (1)	0.75 (3)	0.50 (2)	0.50 (2)	0.50 (2)	0.25 (1)	0.75 (3)	1.00 (4)	0.25 (1)	0.75 (3)	0.25 (1)	0.25 (1)	0.50 (2)	0.00 (0)	0.25 (1)	0.00 (0)	0.25 (1)	0.25 (1)	0.25 (1)	0.25 (1)	2.25 (9)	1.75 (7)	1.50 (6)	1.25 (5)	0.50 (2)	(110)	
会津 6	0.67 (4)	0.67 (4)	0.67 (4)	0.00 (0)	0.17 (1)	0.00 (0)	0.17 (1)	0.00 (0)	0.17 (1)	0.33 (2)	1.00 (6)	1.17 (7)	0.33 (2)	0.33 (2)	0.17 (1)	0.33 (2)	0.00 (0)	0.50 (3)	0.50 (3)	0.83 (5)	2.67 (16)	1.83 (11)	2.33 (14)	1.00 (6)	(427)		
南会津 2	0.00 (0)	0.00 (0)	0.50 (1)	0.00 (0)	0.00 (0)	1.00 (2)	0.00 (0)	0.50 (1)	0.00 (0)	0.00 (0)	0.50 (1)	0.00 (0)	0.00 (0)	0.00 (0)	0.00 (0)	0.00 (0)	1.50 (3)	0.00 (0)	0.00 (0)	0.00 (0)	0.00 (0)	0.50 (1)	0.00 (0)	0.00 (0)	(30)		
相双 4	0.75 (3)	3.50 (14)	1.25 (5)	2.25 (9)	4.50 (18)	2.00 (8)	2.75 (11)	1.25 (5)	2.00 (8)	2.50 (10)	1.00 (4)	1.75 (7)	1.50 (6)	2.00 (8)	1.50 (6)	0.50 (2)	0.50 (2)	0.50 (2)	1.25 (5)	1.00 (4)	2.50 (10)	3.00 (12)	1.75 (7)	2.00 (8)	2.25 (9)	(337)	
いわき市 8	0.00 (0)	0.50 (4)	0.38 (3)	0.00 (0)	0.00 (0)	0.00 (0)	0.00 (0)	0.25 (2)	0.13 (1)	0.00 (0)	0.13 (1)	0.00 (0)	0.00 (0)	0.13 (1)	0.00 (0)	0.00 (0)	0.25 (2)	0.25 (2)	0.25 (2)	0.13 (1)	0.25 (2)	0.13 (1)	0.25 (2)	0.00 (0)	(137)		
R6 49	0.73 (36)	1.10 (54)	0.82 (40)	0.57 (28)	0.67 (33)	0.31 (15)	0.51 (25)	0.27 (13)	0.37 (18)	0.43 (21)	0.27 (13)	0.43 (21)	0.31 (15)	0.24 (12)	0.24 (12)	0.12 (6)	0.24 (12)	0.10 (5)	0.27 (13)	0.22 (11)	0.65 (32)	0.96 (47)	0.63 (31)	0.73 (36)	0.69 (34)	(2,322)	
R5 49	0.45 (22)	0.41 (20)	0.31 (15)	0.57 (28)	0.41 (20)	0.22 (11)	0.22 (11)	0.29 (14)	0.31 (15)	0.27 (13)	0.35 (17)	0.61 (30)	0.71 (35)	0.76 (37)	1.00 (49)	1.39 (68)	1.88 (92)	1.98 (97)	2.53 (124)	2.37 (116)	2.51 (123)	2.31 (113)	3.53 (173)	3.80 (186)	3.90 (191)	(2,106)	
R4 49	0.59 (29)	0.55 (27)	0.51 (25)	0.22 (11)	0.18 (9)	0.10 (5)	0.02 (1)	0.06 (3)	0.06 (3)	0.06 (3)	0.10 (5)	0.12 (6)	0.06 (3)	0.06 (3)	0.22 (11)	0.06 (3)	0.16 (8)	0.12 (6)	0.14 (7)	0.06 (3)	0.37 (18)	0.29 (14)	0.27 (13)	0.35 (17)	0.37 (18)	(654)	

年齢構成	～5ヶ月	～11ヶ月	1歳	2歳	3歳	4歳	5歳	6歳	7歳	8歳	9歳	～14歳	～19歳	20歳～	合計
R6	9	102	461	329	324	317	244	164	118	85	56	71	10	32	2,322
R5	13	94	523	361	283	266	211	151	60	45	28	52	2	17	2,106

	～5ヶ月	～11ヶ月	1歳	2歳	3歳	4歳	5歳	6歳	7歳	8歳	9歳	～14歳	～19歳	20歳～	合計
R6	0.4%	4.4%	19.9%	14.2%	14.0%	13.7%	10.5%	7.1%	5.1%	3.7%	2.4%	3.1%	0.4%	1.4%	100.0%
R5	0.6%	4.5%	24.8%	17.1%	13.4%	12.6%	10.0%	7.2%	2.8%	2.1%	1.3%	2.5%	0.1%	0.8%	100.0%



(01)A群溶血性レンサ球菌咽頭炎 (49小児科定点)

令和6年は7,548人の報告があり、前年より約2.1倍の報告数となった。第1週から第22週のピーク281人(定点当たり5.73)に至るまで、報告数の多い状況が続き、第22週以降は減少傾向に転じ、第33週に例年並みの報告数となった。
年齢群別では7～19歳の比率が令和5年より上昇し、平均年齢の増加が見られた。

定点あたり **0.5未満** **0.5～** **4.0～** **8.0～**

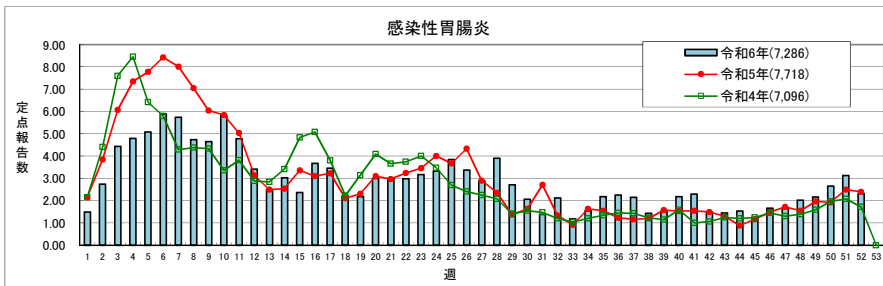
		令和6年																										
定点当たり(報告数)		1w	2w	3w	4w	5w	6w	7w	8w	9w	10w	11w	12w	13w	14w	15w	16w	17w	18w	19w	20w	21w	22w	23w	24w	25w	26w	27w
福島市	7	1.43 (10)	1.71 (12)	2.86 (20)	1.71 (12)	1.57 (11)	1.00 (7)	2.57 (18)	2.14 (15)	1.86 (13)	5.57 (39)	6.43 (45)	5.14 (36)	4.57 (32)	4.14 (29)	3.71 (26)	4.57 (32)	4.29 (30)	5.86 (41)	4.43 (31)	5.86 (41)	6.57 (46)	8.71 (61)	7.43 (52)	6.57 (46)	5.43 (38)	5.43 (38)	2.57 (18)
県北	5	6.60 (33)	7.20 (36)	11.80 (59)	8.20 (41)	7.00 (35)	6.20 (31)	6.00 (30)	7.20 (36)	8.00 (40)	8.20 (41)	7.20 (36)	7.40 (37)	8.80 (44)	8.80 (44)	6.80 (34)	6.00 (30)	5.20 (26)	3.40 (17)	6.60 (33)	6.60 (33)	6.20 (31)	5.20 (26)	5.80 (29)	4.20 (21)	5.00 (25)	3.60 (18)	2.60 (13)
郡山市	8	2.50 (20)	1.25 (10)	3.88 (31)	4.38 (35)	5.38 (43)	5.88 (47)	4.25 (34)	5.75 (46)	3.50 (28)	3.13 (25)	8.00 (64)	3.00 (24)	2.75 (22)	3.25 (26)	4.00 (32)	5.75 (46)	5.38 (43)	6.63 (53)	2.50 (20)	4.50 (36)	6.13 (49)	5.13 (41)	4.88 (39)	3.88 (31)	3.38 (27)	4.25 (34)	3.25 (26)
県中	5	0.60 (3)	0.80 (4)	0.40 (2)	1.40 (7)	1.40 (9)	1.20 (6)	1.00 (5)	1.00 (5)	0.60 (3)	1.20 (6)	2.60 (13)	2.60 (5)	1.00 (2)	0.40 (2)	0.60 (3)	2.00 (10)	0.00 (0)	0.40 (2)	0.60 (3)	0.60 (3)	1.20 (6)	1.20 (6)	1.40 (7)	1.20 (6)	1.00 (5)	1.60 (8)	0.60 (3)
県南	4	3.25 (13)	3.75 (15)	6.00 (24)	4.75 (19)	1.25 (5)	5.25 (21)	4.00 (16)	3.00 (12)	5.00 (20)	3.00 (12)	2.00 (8)	1.00 (4)	1.50 (6)	2.75 (11)	1.00 (4)	2.50 (10)	4.00 (16)	2.75 (11)	2.50 (10)	2.25 (9)	4.25 (17)	4.75 (19)	2.50 (10)	4.00 (16)	4.75 (19)	3.25 (13)	2.50 (10)
会津	6	1.67 (10)	4.83 (29)	9.00 (54)	8.00 (48)	12.00 (72)	8.17 (49)	6.17 (37)	8.33 (50)	10.83 (65)	11.83 (71)	11.33 (68)	9.83 (59)	7.50 (45)	6.83 (41)	7.17 (43)	4.17 (25)	7.67 (46)	2.00 (12)	4.17 (25)	7.00 (42)	8.00 (48)	8.00 (48)	6.50 (39)	6.50 (39)	4.50 (27)	4.83 (29)	3.67 (22)
南会津	2	1.00 (2)	0.00 (0)	0.00 (0)	0.00 (0)	0.00 (0)	1.00 (2)	1.00 (2)	0.00 (0)	0.00 (0)	0.00 (0)	0.00 (0)	0.00 (0)	0.00 (0)	1.00 (2)	0.50 (1)	1.50 (3)	0.50 (1)	0.00 (0)	0.00 (0)	1.50 (3)	1.00 (2)	1.50 (3)	1.50 (3)	0.00 (0)	1.00 (2)	1.00 (2)	1.00 (2)
相双	4	0.25 (1)	1.75 (7)	4.25 (17)	3.75 (15)	5.75 (23)	4.50 (18)	2.75 (11)	3.25 (13)	2.50 (10)	3.50 (14)	5.00 (20)	5.00 (20)	4.00 (16)	1.00 (4)	3.25 (13)	2.00 (8)	3.25 (13)	3.75 (15)	5.25 (21)	8.00 (32)	6.75 (27)	6.25 (25)	4.00 (16)	4.00 (16)	3.50 (14)	4.75 (19)	5.25 (21)
いわき市	8	2.00 (16)	3.75 (30)	5.75 (46)	4.50 (36)	5.88 (47)	5.75 (46)	4.00 (32)	3.00 (24)	3.00 (24)	2.50 (20)	3.00 (24)	4.00 (32)	3.50 (28)	2.50 (20)	3.50 (28)	3.38 (27)	5.13 (41)	2.38 (19)	6.13 (49)	4.75 (38)	6.63 (53)	6.50 (52)	3.63 (29)	4.13 (34)	4.25 (34)	5.25 (42)	3.63 (29)
R6	49	2.20 (108)	2.92 (143)	5.16 (253)	4.35 (213)	5.00 (245)	4.63 (227)	3.78 (185)	4.10 (201)	4.14 (203)	4.65 (228)	5.67 (278)	4.43 (217)	3.98 (195)	3.65 (179)	3.76 (184)	3.90 (191)	4.41 (216)	3.47 (170)	3.92 (192)	4.98 (244)	5.69 (279)	5.73 (281)	4.57 (224)	4.24 (208)	3.90 (191)	4.14 (203)	2.94 (144)
R5	49	0.08 (4)	0.12 (6)	0.47 (23)	0.31 (15)	0.51 (25)	0.51 (25)	0.53 (26)	0.47 (23)	0.57 (28)	0.59 (29)	0.47 (23)	0.33 (16)	0.41 (20)	0.57 (28)	0.76 (37)	0.53 (30)	0.61 (30)	0.94 (46)	1.51 (74)	1.67 (82)	1.73 (85)	1.84 (90)	1.57 (77)	1.80 (88)	1.59 (78)	1.61 (79)	1.61 (79)
R4	49	0.47 (23)	0.41 (20)	0.69 (34)	0.53 (26)	0.71 (35)	0.43 (21)	0.27 (13)	0.20 (10)	0.24 (12)	0.18 (9)	0.31 (15)	0.04 (2)	0.08 (4)	0.16 (8)	0.12 (6)	0.16 (8)	0.33 (16)	0.14 (7)	0.16 (8)	0.14 (7)	0.18 (9)	0.33 (16)	0.35 (17)	0.88 (43)	0.37 (18)	0.35 (17)	0.43 (21)

		令和6年																										
定点当たり(報告数)		28w	29w	30w	31w	32w	33w	34w	35w	36w	37w	38w	39w	40w	41w	42w	43w	44w	45w	46w	47w	48w	49w	50w	51w	52w	合計	
福島市	7	3.57 (25)	2.00 (14)	1.71 (12)	1.43 (10)	0.71 (5)	0.29 (2)	0.86 (6)	0.86 (6)	0.71 (5)	0.43 (3)	1.29 (9)	0.29 (2)	1.57 (11)	0.57 (4)	0.29 (2)	1.29 (9)	0.71 (5)	0.43 (3)	1.00 (7)	1.14 (8)	1.14 (8)	1.00 (7)	1.14 (8)	0.57 (4)	0.29 (2)	(973)	
県北	5	3.40 (17)	2.60 (13)	2.20 (11)	1.80 (9)	1.40 (7)	1.20 (6)	2.20 (11)	3.00 (15)	3.00 (15)	2.80 (14)	1.40 (7)	1.40 (7)	0.60 (3)	1.00 (5)	0.60 (3)	0.80 (4)	1.60 (8)	2.00 (10)	3.40 (17)	0.60 (3)	0.20 (1)	1.00 (5)	0.80 (4)	1.60 (8)	0.20 (1)	(1,083)	
郡山市	8	2.63 (21)	2.00 (16)	1.63 (13)	1.38 (11)	1.13 (9)	0.75 (6)	1.50 (12)	1.75 (14)	2.13 (17)	2.88 (23)	1.00 (8)	0.75 (6)	2.25 (18)	1.50 (12)	1.38 (11)	1.13 (9)	2.00 (16)	2.25 (18)	2.63 (21)	2.63 (21)	3.88 (31)	3.88 (31)	3.38 (27)	3.63 (29)	3.00 (24)	(1,319)	
県中	5	0.60 (3)	0.80 (4)	0.40 (2)	0.80 (4)	0.60 (3)	0.00 (0)	0.40 (2)	0.00 (0)	0.60 (3)	1.60 (8)	0.60 (3)	0.60 (3)	1.40 (7)	1.20 (6)	0.40 (2)	0.80 (4)	0.80 (4)	0.40 (2)	0.60 (3)	1.40 (7)	1.20 (6)	1.00 (5)	1.40 (7)	1.00 (5)	1.20 (6)	(240)	
県南	4	1.50 (6)	0.50 (2)	1.25 (5)	1.00 (4)	1.25 (5)	1.50 (6)	0.75 (3)	0.75 (3)	1.00 (4)	1.25 (5)	1.25 (5)	1.50 (6)	1.00 (4)	1.50 (6)	1.25 (5)	1.50 (6)	1.50 (6)	0.25 (1)	1.75 (7)	2.75 (11)	2.25 (9)	3.00 (12)	2.00 (8)	1.50 (7)	1.75 (7)	(492)	
会津	6	4.17 (25)	4.33 (26)	5.67 (34)	4.17 (25)	3.17 (19)	1.00 (6)	1.50 (12)	2.00 (17)	1.17 (7)	1.17 (7)	1.50 (11)	1.83 (11)	1.00 (6)	2.83 (17)	1.00 (6)	1.33 (8)	1.67 (10)	1.83 (11)	2.17 (13)	1.67 (10)	2.33 (14)	2.00 (12)	3.67 (22)	3.50 (21)	3.83 (23)	(1,506)	
南会津	2	3.00 (6)	1.00 (2)	1.00 (2)	0.50 (1)	0.00 (0)	0.50 (1)	2.50 (5)	2.00 (4)	1.00 (2)	2.50 (5)	2.50 (5)	2.00 (4)	2.00 (4)	1.00 (2)	0.00 (0)	3.50 (7)	0.00 (0)	1.50 (3)	1.00 (2)	1.50 (3)	0.50 (1)	0.50 (1)	0.50 (1)	0.50 (1)	0.00 (0)	(92)	
相双	4	1.50 (6)	2.25 (9)	2.50 (10)	0.75 (3)	1.00 (4)	0.00 (0)	2.25 (9)	2.25 (9)	3.50 (14)	3.00 (12)	1.75 (7)	2.00 (8)	2.50 (10)	3.00 (12)	2.75 (11)	0.00 (0)	1.25 (5)	1.00 (4)	2.25 (9)	3.50 (14)	4.00 (16)	2.25 (9)	5.75 (23)	3.00 (12)	3.00 (12)	(657)	
いわき市	8	2.13 (17)	1.75 (14)	2.00 (16)	1.00 (8)	0.88 (7)	1.38 (11)	0.63 (5)	1.38 (11)	0.25 (2)	1.50 (12)	0.88 (7)	1.13 (9)	1.25 (10)	0.88 (7)	0.75 (6)	0.38 (3)	1.13 (9)	1.13 (9)	1.75 (14)	1.88 (15)	1.75 (14)	2.50 (20)	2.38 (19)	3.25 (26)	2.00 (16)	(1,186)	
R6	49	2.57 (126)	2.04 (100)	2.14 (105)	1.53 (75)	1.20 (59)	0.78 (38)	1.27 (62)	1.35 (66)	1.41 (69)	1.82 (89)	1.22 (60)	1.14 (56)	1.49 (73)	1.45 (71)	0.86 (47)	1.06 (52)	1.14 (56)	1.10 (54)	1.80 (88)	1.76 (86)	1.84 (90)	2.08 (102)	2.43 (119)	2.29 (112)	1.86 (91)	(7,548)	
R5	49	0.69 (34)	1.16 (57)	1.06 (52)	1.08 (53)	0.73 (36)	0.73 (36)	0.94 (46)	0.92 (45)	1.04 (51)	1.04 (51)	1.02 (50)	1.20 (59)	1.59 (78)	1.29 (63)	2.12 (104)	1.88 (92)	1.88 (92)	1.82 (89)	2.55 (125)	2.69 (132)	3.71 (182)	4.41 (216)	5.61 (273)	4.73 (232)	4.22 (207)	(3,569)	
R4	49	0.45 (22)	0.35 (17)	0.43 (21)	0.37 (18)	0.29 (14)	0.08 (4)	0.24 (12)	0.24 (10)	0.18 (9)	0.18 (9)	0.24 (12)	0.14 (7)	0.14 (7)	0.14 (10)	0.20 (15)	0.31 (7)	0.14 (8)	0.20 (10)	0.29 (14)	0.22 (7)	0.22 (11)	0.27 (13)	0.33 (16)	0.38 (9)	0.27 (11)	(728)	

年齢構成

	～5ヶ月	～11ヶ月	1歳	2歳	3歳	4歳	5歳	6歳	7歳	8歳	9歳	～14歳	～19歳	20歳～	合計
R6	8	50	290	482	726	848	964	972	828	736	514	864	82	184	7,548
R5	1	8	121	226	341	453	541	500	369	327	186	364	34	98	3,569

	～5ヶ月	～11ヶ月	1歳	2歳	3歳	4歳	5歳	6歳	7歳	8歳	9歳	～14歳	～19歳	20歳～	合計
R6	0.1%	0.7%	3.8%	6.4%	9.6%	11.2%	12.8%	12.9%	11.0%	9.8%	6.8%	11.4%	1.1%	2.4%	100.0%
R5	0.0%	0.2%	3.4%	6.3%	9.6%	12.7%	15.2%	14.0%	10.3%	9.2%	5.2%	10.2%	1.0%	2.7%	100.0%



(92) 感染性胃腸炎 (49小児科定数)

令和6年は7,286人の報告があった。第1週から第10週にかけての報告数は他週より多かったが、令和5年程の増加は見られなかった。以降の週は例年と同様の推移となった。
年齢構成では、令和5年と比較して、6歳から14歳の報告比率が上昇し、平均年齢の増加が見られた。

定点あたり **5.1未満** **5.1~** **12.0~** **20.0~**

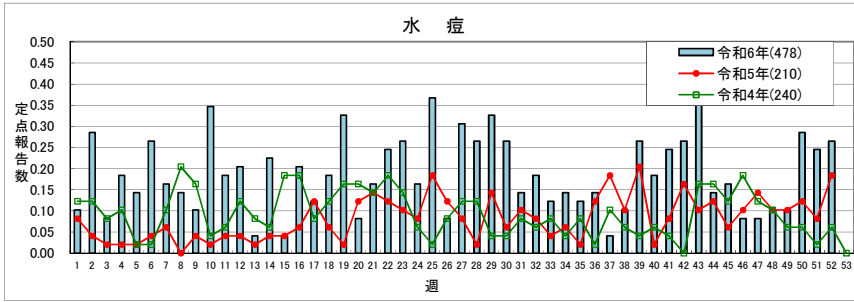
令和6年		1w	2w	3w	4w	5w	6w	7w	8w	9w	10w	11w	12w	13w	14w	15w	16w	17w	18w	19w	20w	21w	22w	23w	24w	25w	26w	27w
福島市	7	1.71 (12)	2.00 (14)	4.71 (33)	5.71 (40)	8.00 (56)	5.71 (40)	6.57 (46)	5.57 (39)	5.29 (37)	5.86 (41)	3.43 (24)	4.57 (32)	2.14 (15)	2.29 (16)	3.29 (23)	2.71 (19)	3.43 (24)	2.86 (20)	1.86 (13)	1.43 (10)	2.86 (20)	1.86 (13)	1.71 (12)	3.29 (23)	3.14 (22)	3.29 (23)	3.29 (23)
県北	5	1.20 (6)	3.20 (16)	2.80 (14)	8.80 (44)	3.40 (17)	8.80 (44)	8.40 (42)	5.20 (26)	4.60 (23)	8.20 (41)	4.40 (22)	3.80 (19)	3.20 (16)	5.20 (26)	4.20 (21)	3.00 (15)	2.20 (11)	2.20 (11)	3.40 (17)	3.20 (16)	2.40 (12)	3.00 (15)	1.80 (9)	4.80 (24)	4.40 (22)	3.80 (19)	3.80 (19)
郡山市	8	2.38 (19)	5.25 (42)	9.38 (75)	6.25 (50)	9.75 (78)	9.38 (75)	10.75 (86)	9.00 (72)	10.13 (81)	12.25 (98)	12.38 (99)	6.38 (51)	4.50 (36)	5.88 (47)	2.00 (16)	7.63 (61)	7.63 (61)	6.38 (51)	6.13 (49)	7.50 (60)	7.38 (59)	6.75 (54)	7.50 (60)	7.13 (57)	9.00 (72)	9.75 (78)	5.38 (43)
県中	5	0.20 (1)	1.60 (8)	5.60 (28)	5.00 (25)	3.80 (19)	6.80 (34)	5.60 (28)	3.60 (18)	5.40 (27)	6.00 (30)	4.00 (20)	1.70 (7)	2.00 (10)	3.40 (17)	4.00 (20)	1.40 (7)	2.20 (11)	0.60 (3)	1.00 (5)	4.20 (21)	3.40 (17)	4.60 (23)	3.40 (17)	0.80 (4)	3.80 (19)	3.80 (19)	3.80 (19)
県南	4	1.75 (7)	4.25 (17)	4.00 (16)	5.50 (22)	7.75 (31)	11.50 (46)	8.00 (32)	4.50 (18)	4.50 (18)	2.50 (10)	2.25 (9)	3.25 (13)	1.75 (7)	1.25 (5)	1.50 (6)	2.50 (10)	0.75 (3)	0.25 (1)	1.25 (5)	1.75 (7)	1.00 (4)	1.50 (6)	6.25 (25)	5.50 (22)	4.25 (17)	2.75 (11)	2.25 (9)
会津	6	1.17 (7)	2.33 (14)	2.33 (14)	2.67 (16)	1.67 (10)	2.33 (14)	3.00 (18)	5.33 (32)	2.00 (12)	4.00 (24)	4.83 (29)	4.33 (26)	4.67 (28)	4.50 (27)	3.83 (23)	3.33 (20)	3.33 (20)	0.67 (4)	0.83 (5)	1.67 (10)	1.67 (10)	2.00 (12)	1.00 (6)	0.83 (5)	1.00 (6)	2.33 (14)	1.67 (10)
南会津	2	0.00 (0)	0.00 (0)	0.00 (0)	0.50 (1)	2.00 (4)	3.50 (7)	0.00 (0)	0.00 (0)	0.50 (1)	0.00 (0)	0.00 (0)	0.00 (0)	0.00 (0)	0.00 (0)	0.00 (0)	0.00 (0)	0.00 (0)	0.00 (0)	0.00 (0)	0.00 (0)	0.00 (0)	0.00 (0)	0.00 (0)	0.00 (0)	0.00 (0)	0.00 (0)	0.00 (0)
相双	4	4.75 (19)	5.25 (21)	7.25 (29)	6.75 (27)	4.50 (18)	3.25 (13)	3.00 (13)	3.00 (12)	3.00 (12)	1.75 (7)	1.75 (7)	1.00 (4)	1.25 (5)	2.00 (8)	4.00 (16)	7.50 (30)	5.50 (22)	3.75 (15)	2.50 (10)	2.50 (10)	5.75 (23)	5.25 (21)	6.00 (24)	6.75 (27)	7.50 (30)	3.00 (12)	4.00 (16)
いわき市	8	0.25 (2)	0.25 (2)	1.00 (8)	1.25 (10)	2.00 (16)	1.88 (15)	2.00 (16)	1.88 (15)	2.13 (17)	3.25 (24)	3.00 (24)	1.88 (15)	0.63 (5)	0.25 (2)	0.88 (7)	2.25 (18)	2.13 (17)	0.38 (3)	0.38 (3)	1.63 (13)	0.25 (2)	0.25 (2)	0.25 (2)	0.13 (1)	0.00 (0)	0.00 (0)	0.25 (2)
R6	49	1.49 (73)	2.73 (134)	4.43 (217)	4.80 (235)	5.08 (249)	5.88 (288)	5.73 (281)	4.73 (232)	4.65 (228)	5.82 (285)	4.78 (234)	3.41 (167)	2.49 (122)	4.67 (148)	3.02 (116)	2.37 (180)	3.67 (169)	2.20 (108)	2.18 (107)	3.00 (147)	3.00 (147)	2.98 (146)	3.16 (155)	3.33 (163)	3.84 (188)	3.37 (165)	2.88 (141)
R5	49	2.14 (105)	3.84 (188)	6.06 (297)	7.35 (360)	7.78 (381)	8.43 (413)	8.00 (392)	7.04 (345)	6.04 (296)	5.84 (286)	5.04 (247)	3.12 (153)	2.49 (122)	2.53 (124)	3.35 (164)	3.10 (158)	3.22 (103)	2.10 (113)	2.31 (115)	3.10 (152)	2.96 (145)	3.24 (159)	3.45 (169)	4.00 (196)	3.67 (180)	4.33 (212)	2.90 (142)
R4	49	2.14 (105)	4.41 (216)	7.59 (372)	8.45 (414)	6.41 (314)	5.80 (284)	4.29 (210)	4.37 (214)	4.33 (212)	3.35 (164)	3.82 (187)	2.88 (141)	2.84 (139)	3.41 (167)	4.84 (237)	5.08 (249)	3.80 (186)	2.22 (109)	3.14 (154)	4.08 (200)	3.65 (179)	3.73 (183)	4.00 (196)	3.47 (170)	2.69 (132)	2.41 (118)	2.24 (110)

令和6年		28w	29w	30w	31w	32w	33w	34w	35w	36w	37w	38w	39w	40w	41w	42w	43w	44w	45w	46w	47w	48w	49w	50w	51w	52w	合計
福島市	7	1.86 (13)	1.86 (13)	1.57 (11)	1.00 (7)	1.57 (11)	0.43 (3)	0.57 (4)	2.29 (16)	2.14 (15)	1.43 (10)	1.71 (12)	0.86 (6)	1.43 (10)	1.71 (12)	1.57 (11)	0.86 (6)	0.43 (3)	1.14 (8)	1.43 (10)	0.29 (2)	2.14 (15)	2.29 (16)	2.14 (15)	3.86 (27)	0.57 (4)	(950)
県北	5	5.40 (27)	2.40 (12)	2.40 (12)	2.00 (10)	2.00 (10)	2.60 (13)	3.20 (16)	5.00 (25)	4.80 (24)	3.40 (17)	4.00 (20)	2.60 (13)	5.40 (27)	6.20 (31)	2.60 (13)	3.20 (16)	4.40 (22)	2.80 (14)	3.40 (17)	3.60 (18)	2.00 (10)	1.00 (5)	4.60 (23)	4.80 (24)	2.40 (12)	(992)
郡山市	8	#### (80)	6.75 (54)	7.63 (61)	4.25 (34)	7.38 (59)	3.25 (26)	4.38 (35)	5.00 (40)	5.38 (43)	6.38 (51)	3.38 (27)	3.13 (21)	5.75 (46)	3.88 (31)	4.13 (33)	4.25 (34)	3.75 (32)	4.00 (32)	4.63 (37)	5.50 (44)	5.25 (42)	7.50 (60)	7.88 (63)	8.25 (66)	6.63 (53)	(2736)
県中	5	7.60 (38)	4.20 (21)	1.20 (6)	1.60 (8)	1.40 (7)	1.60 (8)	0.80 (4)	2.60 (13)	2.60 (10)	1.40 (7)	0.80 (4)	3.00 (15)	3.20 (16)	2.80 (14)	1.60 (8)	1.20 (6)	1.80 (9)	- (0)	1.40 (7)	1.00 (5)	1.00 (5)	2.40 (12)	2.40 (12)	2.00 (10)	3.20 (16)	(696)
県南	4	1.00 (4)	1.00 (4)	0.75 (3)	0.50 (2)	0.25 (1)	0.75 (3)	0.00 (0)	1.00 (4)	0.50 (2)	1.00 (4)	0.25 (1)	0.25 (1)	1.00 (4)	0.50 (2)	0.25 (1)	1.25 (5)	0.00 (0)	0.50 (2)	0.75 (3)	2.50 (10)	1.50 (6)	0.50 (2)	2.75 (11)	2.00 (10)	3.20 (16)	(463)
会津	6	2.17 (13)	2.33 (14)	1.17 (7)	0.50 (3)	0.33 (2)	0.33 (2)	0.83 (5)	0.83 (5)	0.33 (2)	0.33 (2)	- (1)	0.33 (2)	0.50 (3)	0.33 (2)	0.50 (3)	0.50 (3)	0.67 (4)	0.17 (1)	0.67 (4)	0.50 (3)	0.50 (3)	0.83 (5)	0.67 (4)	0.67 (4)	1.83 (11)	(524)
南会津	2	0.00 (0)	0.00 (0)	0.00 (0)	0.00 (0)	0.00 (0)	0.00 (0)	0.00 (0)	0.00 (0)	0.00 (0)	0.00 (0)	0.00 (0)	0.00 (0)	0.00 (0)	0.00 (0)	0.00 (0)	0.00 (0)	0.00 (0)	0.00 (0)	0.00 (0)	0.00 (0)	0.00 (0)	0.00 (0)	0.00 (0)	0.00 (0)	0.00 (0)	(13)
相双	4	4.00 (16)	3.75 (15)	1.75 (7)	0.50 (2)	2.50 (10)	0.75 (3)	2.25 (9)	1.00 (4)	2.75 (11)	3.50 (14)	1.25 (5)	2.50 (10)	1.00 (4)	4.00 (16)	0.75 (3)	1.25 (5)	0.50 (2)	0.50 (2)	1.00 (4)	0.75 (3)	0.75 (3)	0.50 (2)	0.50 (2)	0.50 (2)	1.25 (5)	(610)
いわき市	8	0.00 (0)	0.00 (0)	0.00 (0)	0.25 (2)	- (0)	0.00 (0)	0.38 (3)	0.00 (0)	- (0)	- (0)	- (0)	0.38 (3)	0.00 (0)	0.25 (2)	0.00 (0)	0.00 (0)	0.00 (0)	0.00 (0)	0.00 (0)	0.38 (3)	0.50 (4)	0.75 (6)	1.13 (9)	1.13 (9)	0.58 (3)	(302)
R6	49	3.90 (191)	2.71 (133)	2.06 (101)	1.39 (68)	2.12 (104)	1.18 (58)	1.55 (76)	2.18 (107)	2.24 (110)	2.14 (105)	1.43 (70)	1.53 (75)	2.18 (107)	2.29 (112)	1.49 (73)	1.45 (71)	1.53 (75)	1.24 (61)	1.65 (81)	1.65 (81)	2.02 (99)	2.16 (106)	2.65 (130)	3.12 (153)	2.33 (114)	(7286)
R5	49	2.35 (115)	1.37 (67)	1.63 (80)	2.71 (133)	1.33 (65)	0.92 (45)	1.63 (80)	1.55 (76)	1.22 (60)	1.16 (57)	1.20 (59)	1.57 (77)	1.53 (75)	1.55 (76)	1.49 (73)	1.31 (64)	0.88 (43)	1.16 (57)	1.71 (84)	1.55 (76)	1.96 (96)	1.92 (94)	2.49 (122)	2.39 (117)	(7718)	
R4	49	2.08 (102)	1.41 (69)	1.55 (76)	1.47 (72)	1.20 (59)	1.04 (51)	1.20 (59)	1.35 (66)	1.45 (71)	1.43 (70)	1.22 (60)	1.14 (56)	1.59 (78)	1.00 (49)	1.06 (52)	1.24 (61)	1.20 (59)	1.24 (61)	1.45 (71)	1.31 (64)	1.39 (68)	1.59 (78)	1.96 (96)	2.08 (102)	1.71 (84)	(7096)

年齢構成

	~5ヶ月	~11ヶ月	1歳	2歳	3歳	4歳	5歳	6歳	7歳	8歳	9歳	~14歳	~19歳	20歳~	合計
R6	57	383	1013	789	720	675	694	567	490	471	369	797	76	185	7,286
R5	69	411	1431	1141	869	803	724	532	384	277	270	532	66	209	7,718

	~5ヶ月	~11ヶ月	1歳	2歳	3歳	4歳	5歳	6歳	7歳	8歳	9歳	~14歳	~19歳	20歳~	合計
R6	0.8%	5.3%	13.9%	10.8%	9.9%	9.3%	9.5%	7.8%	6.7%	6.5%	5.1%	10.9%	1.0%	2.5%	100.0%
R5	0.9%	5.3%	18.5%	14.8%	11.3%	10.4%	9.4%	6.9%	5.0%	3.6%	3.5%	6.9%	0.9%	2.7%	100.0%



(97)水痘 (49小児科定点)

定点からの年間報告数は478人で、令和5年の2.27倍の報告数であり、通年で報告数の増加が見られた。
年齢構成では、定期接種対象者(1歳の誕生日の前日から3歳の誕生日の前日まで)となる1~2歳の報告は約1割(9.5%)であった。

定点あたり **1.0未満** **1.0~** **2.0~**

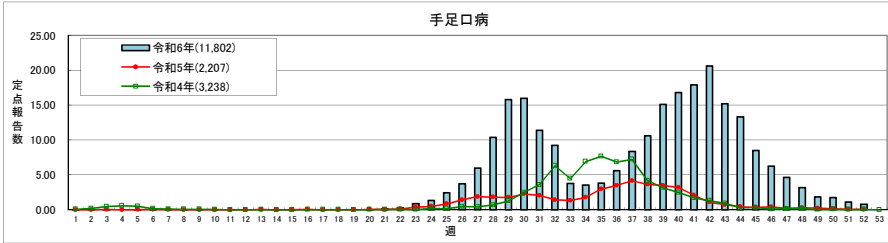
定点当たり (報告数)		令和6年																										
		1w	2w	3w	4w	5w	6w	7w	8w	9w	10w	11w	12w	13w	14w	15w	16w	17w	18w	19w	20w	21w	22w	23w	24w	25w	26w	27w
福島市	7	0.00	0.14	0.00	0.00	0.14	0.00	0.29	0.14	0.14	0.00	0.00	0.00	0.14	0.00	0.00	0.00	0.00	0.43	0.43	0.14	0.14	0.57	0.00	0.29	0.14	0.14	0.43
県北	5	0.20	1.20	0.00	0.80	0.00	0.20	0.00	0.00	1.80	0.20	0.20	0.00	0.00	0.00	0.20	0.00	0.00	0.00	0.20	0.00	0.20	0.00	0.00	0.60	0.40	0.00	0.40
郡山市	8	0.00	0.00	0.00	0.00	0.13	0.13	0.00	0.13	0.13	0.13	0.25	0.13	0.00	0.00	0.00	0.25	0.13	0.13	0.00	0.13	0.00	0.63	0.75	0.25	0.63	0.25	0.63
県中	5	0.00	0.60	0.00	0.20	0.40	0.00	0.00	0.20	0.00	0.00	0.00	0.00	0.00	0.00	0.00	0.00	0.40	0.20	1.00	0.00	0.20	0.00	0.20	0.00	0.00	0.00	0.20
県南	4	0.25	0.00	0.50	0.25	0.25	0.25	0.00	0.00	0.00	0.00	0.25	0.00	0.25	0.00	0.50	0.00	0.25	0.00	0.25	0.50	0.25	1.50	0.25	2.25	0.25	0.75	0.75
会津	6	0.00	0.17	0.17	0.17	0.33	0.33	0.50	0.00	1.00	1.00	1.00	0.17	1.50	0.00	0.83	0.33	0.33	1.17	0.17	0.50	0.00	0.00	0.00	0.17	0.00	0.00	0.00
南会津	2	0.00	0.00	0.00	0.00	0.00	0.00	0.00	0.00	0.00	0.00	0.00	0.00	0.00	0.00	0.00	0.00	0.00	0.00	0.00	0.00	0.00	0.00	0.00	0.00	0.00	0.00	0.00
相双	4	0.50	0.00	0.00	0.00	0.00	0.00	0.00	0.00	0.00	0.00	0.00	0.00	0.00	0.00	0.00	0.00	0.00	0.00	0.00	0.00	0.00	0.00	0.00	0.00	0.00	0.00	0.00
いわき市	8	0.13	0.38	0.13	0.25	0.13	0.75	0.25	0.25	0.25	0.13	0.00	0.13	0.00	0.13	0.25	0.00	0.13	0.13	0.00	0.00	0.00	0.25	0.00	0.00	0.00	0.00	0.13
R6	49	0.10	0.29	0.08	0.18	0.14	0.27	0.16	0.10	0.35	0.18	0.20	0.04	0.22	0.04	0.20	0.12	0.18	0.33	0.08	0.16	0.24	0.27	0.16	0.37	0.08	0.31	
R5	49	0.08	0.04	0.02	0.02	0.04	0.06	0.00	0.04	0.02	0.04	0.04	0.02	0.04	0.04	0.06	0.12	0.06	0.02	0.12	0.14	0.12	0.10	0.08	0.18	0.12	0.08	
R4	49	0.12	0.12	0.08	0.10	0.02	0.02	0.10	0.20	0.16	0.04	0.06	0.12	0.08	0.06	0.18	0.18	0.08	0.12	0.16	0.16	0.14	0.18	0.14	0.06	0.02	0.08	0.12

定点当たり (報告数)		令和6年																																合計
		28w	29w	30w	31w	32w	33w	34w	35w	36w	37w	38w	39w	40w	41w	42w	43w	44w	45w	46w	47w	48w	49w	50w	51w	52w								
福島市	7	(0)	0.43	0.14	0.00	0.00	0.00	0.00	0.00	0.00	0.14	0.14	0.14	0.00	0.00	0.00	0.00	0.00	0.14	0.14	0.14	0.14	0.57	0.14	0.14	0.00								
県北	5	(0)	0.20	0.80	0.20	0.00	0.40	0.00	0.40	0.00	0.20	0.00	0.20	0.20	0.00	0.20	0.00	0.20	0.00	0.20	0.00	0.00	0.00	0.20	0.60	0.00								
郡山市	8	1.38	1.38	0.75	0.25	0.38	0.13	0.00	0.13	0.00	0.13	0.00	0.88	0.38	0.50	0.63	1.00	0.50	0.25	0.25	0.38	0.25	0.00	1.13	0.88	1.00								
県中	5	(0)	0.00	0.00	0.00	0.00	0.00	0.20	0.40	0.20	0.00	0.00	0.00	0.00	0.00	0.00	0.20	0.00	0.20	0.00	0.00	0.00	0.00	0.20	0.40									
県南	4	(0)	0.25	0.25	0.50	0.25	0.50	0.50	0.00	1.00	0.00	0.50	0.00	0.00	0.25	0.00	1.25	0.00	1.25	0.00	0.00	0.50	0.00	0.00	0.00									
会津	6	(0)	0.00	0.00	0.00	0.50	0.00	0.00	0.00	0.00	0.00	0.00	0.00	0.00	0.83	1.17	0.83	0.17	0.00	0.00	0.00	0.17	0.00	0.00	0.00									
南会津	2	(0)	0.00	0.00	0.00	0.50	0.00	0.00	0.00	0.00	0.00	0.00	0.00	0.00	0.00	0.00	0.00	0.00	0.00	0.00	0.00	0.00	0.00	0.00	0.00									
相双	4	(0)	0.00	0.25	0.00	0.00	0.00	0.25	0.00	0.00	0.00	0.00	0.00	0.00	0.00	0.25	0.00	0.00	0.00	0.00	0.00	0.25	0.00	0.00	0.00									
いわき市	8	(0)	0.00	0.00	0.25	0.13	0.13	0.38	0.13	0.25	0.00	0.25	0.50	0.50	0.13	0.13	0.25	0.13	0.00	0.00	0.00	0.25	0.00	0.00	0.38									
R6	49	0.27	0.33	0.27	0.14	0.18	0.12	0.14	0.12	0.14	0.04	0.10	0.27	0.18	0.24	0.27	0.45	0.14	0.16	0.08	0.08	0.10	0.10	0.29	0.24	0.27								
R5	49	0.02	0.14	0.06	0.10	0.08	0.04	0.06	0.02	0.12	0.18	0.10	0.20	0.02	0.08	0.16	0.10	0.12	0.06	0.10	0.14	0.10	0.10	0.12	0.08	0.18								
R4	49	0.12	0.04	0.04	0.08	0.06	0.08	0.04	0.08	0.02	0.10	0.06	0.04	0.06	0.04	0.00	0.16	0.16	0.12	0.18	0.12	0.10	0.06	0.06	0.02	0.06								

年齢構成

	~5ヶ月	~11ヶ月	1歳	2歳	3歳	4歳	5歳	6歳	7歳	8歳	9歳	~14歳	~19歳	20歳~	合計
R6	2	9	28	17	39	30	32	32	29	42	59	148	4	7	478
R5	0	8	14	4	8	5	17	19	21	20	25	61	5	3	210

	~5ヶ月	~11ヶ月	1歳	2歳	3歳	4歳	5歳	6歳	7歳	8歳	9歳	~14歳	~19歳	20歳~	合計
R6	0.4%	1.9%	5.9%	3.6%	8.2%	6.3%	6.7%	6.7%	6.1%	8.8%	12.3%	31.0%	0.8%	1.5%	100.0%
R5	0.0%	3.8%	6.7%	1.9%	3.8%	2.4%	8.1%	9.0%	10.0%	9.5%	11.9%	29.0%	2.4%	1.4%	100.0%



(101)手足口病 (49小児科定点)

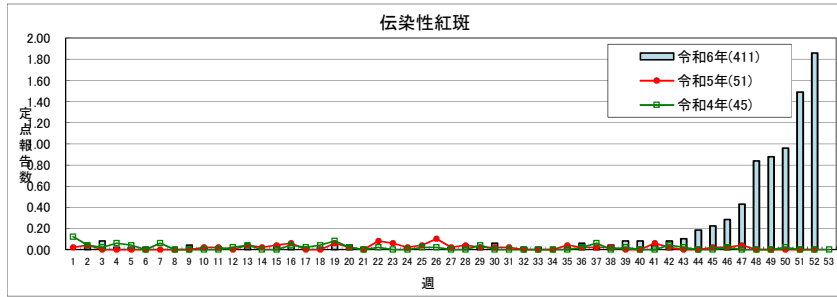
令和6年は11,802人の報告があり、前年の約5.35倍に増加し、第30週782人(15.9%)および第42週1,011人(20.6%)でピークの二峰性が見られた。年齢構成では、1歳から5歳が約7割(75.2%)を占めた。

定点あたり 1.0未満 1.0～ 2.0～ 5.0～

定点当たり(報告数)		令和6年																											
		1w	2w	3w	4w	5w	6w	7w	8w	9w	10w	11w	12w	13w	14w	15w	16w	17w	18w	19w	20w	21w	22w	23w	24w	25w	26w	27w	
福島市	7	0.29 (2)	0.00 (0)	0.00 (0)	0.00 (0)	0.14 (1)	0.43 (3)	0.14 (1)	0.00 (0)	0.00 (0)	0.00 (0)	0.00 (0)	0.00 (0)	0.00 (0)	0.14 (1)	0.00 (0)	0.00 (0)	0.14 (1)	0.00 (0)	0.00 (0)	0.00 (0)	0.00 (0)	0.00 (0)	0.00 (0)	0.57 (6)	0.86 (6)	2.86 (20)	4.71 (33)	
県北	5	0.00 (0)	0.00 (0)	0.40 (2)	0.00 (0)	0.00 (0)	0.00 (0)	0.00 (0)	0.00 (0)	0.00 (0)	0.00 (0)	0.00 (0)	0.00 (0)	0.00 (0)	0.00 (0)	0.00 (0)	0.00 (0)	0.00 (0)	0.00 (0)	0.00 (0)	0.00 (0)	0.20 (1)	0.20 (1)	0.00 (0)	0.80 (3)	1.20 (6)	2.20 (11)	12.40 (82)	
郡山市	8	0.00 (0)	0.13 (1)	0.00 (0)	0.00 (0)	0.13 (1)	0.13 (1)	0.13 (1)	0.00 (0)	0.00 (0)	0.00 (0)	0.00 (0)	0.00 (0)	0.00 (0)	0.00 (0)	0.00 (0)	0.00 (0)	0.00 (0)	0.00 (0)	0.00 (0)	0.00 (0)	0.25 (2)	0.25 (2)	1.00 (8)	0.88 (7)	2.13 (17)	3.38 (27)	8.38 (67)	
県中	5	0.00 (0)	0.00 (0)	0.00 (0)	0.00 (0)	0.00 (0)	0.20 (1)	0.40 (2)	0.20 (1)	0.00 (0)	0.00 (0)	0.00 (0)	0.00 (0)	0.00 (0)	0.20 (1)	0.00 (0)	0.00 (0)	0.00 (0)	0.00 (0)	0.00 (0)	0.20 (1)	0.60 (3)	2.80 (14)	3.00 (15)	4.60 (23)	7.60 (38)	5.40 (27)		
県南	4	0.00 (0)	0.00 (0)	0.00 (0)	0.00 (0)	0.00 (0)	0.00 (0)	0.00 (0)	0.00 (0)	0.00 (0)	0.00 (0)	0.00 (0)	0.00 (0)	0.00 (0)	0.00 (0)	0.00 (0)	0.00 (0)	0.00 (0)	0.00 (0)	0.00 (0)	0.00 (0)	0.00 (0)	0.00 (0)	0.00 (0)	0.25 (1)	0.75 (3)	2.25 (9)	4.00 (16)	
会津	6	0.00 (0)	0.00 (0)	0.00 (0)	0.00 (0)	0.00 (0)	0.00 (0)	0.00 (0)	0.00 (0)	0.00 (0)	0.00 (0)	0.00 (0)	0.00 (0)	0.00 (0)	0.00 (0)	0.00 (0)	0.00 (0)	0.00 (0)	0.00 (0)	0.00 (0)	0.00 (0)	0.00 (0)	0.00 (0)	0.83 (5)	0.33 (2)	0.33 (2)	0.33 (2)	1.17 (7)	
南会津	2	0.00 (0)	0.00 (0)	0.00 (0)	0.00 (0)	0.00 (0)	0.00 (0)	0.00 (0)	0.00 (0)	0.00 (0)	0.00 (0)	0.00 (0)	0.00 (0)	0.00 (0)	0.00 (0)	0.00 (0)	0.00 (0)	0.00 (0)	0.00 (0)	0.00 (0)	0.00 (0)	0.00 (0)	0.00 (0)	0.00 (0)	0.00 (0)	0.00 (0)	0.00 (0)	0.00 (0)	
相双	4	0.00 (0)	0.00 (0)	0.00 (0)	0.00 (0)	0.00 (0)	0.00 (0)	0.00 (0)	0.00 (0)	0.00 (0)	0.00 (0)	0.00 (0)	0.00 (0)	0.00 (0)	0.00 (0)	0.00 (0)	0.00 (0)	0.00 (0)	0.00 (0)	0.00 (0)	0.25 (1)	0.50 (2)	0.50 (2)	2.25 (9)	6.00 (24)	13.75 (55)	11.25 (45)	12.25 (48)	
いわき市	8	0.00 (0)	0.00 (0)	0.00 (0)	0.00 (0)	0.00 (0)	0.00 (0)	0.00 (0)	0.13 (1)	0.13 (1)	0.00 (0)	0.00 (0)	0.00 (0)	0.00 (0)	0.00 (0)	0.00 (0)	0.00 (0)	0.00 (0)	0.00 (0)	0.00 (0)	0.13 (1)	1.00 (8)	0.88 (7)	1.25 (10)	1.13 (9)	3.75 (30)	4.13 (33)		
R6	49	0.04 (2)	0.02 (1)	0.04 (2)	0.00 (0)	0.04 (2)	0.08 (4)	0.06 (3)	0.04 (2)	0.04 (2)	0.00 (0)	0.00 (0)	0.00 (0)	0.02 (1)	0.00 (0)	0.02 (1)	0.00 (0)	0.02 (1)	0.00 (0)	0.00 (0)	0.02 (1)	0.14 (7)	0.31 (15)	0.88 (43)	1.35 (66)	2.47 (121)	3.71 (182)	6.00 (284)	
R5	49	0.00 (0)	0.00 (0)	0.04 (2)	0.00 (0)	0.02 (1)	0.04 (2)	0.02 (1)	0.00 (0)	0.00 (0)	0.00 (0)	0.00 (0)	0.00 (0)	0.04 (2)	0.00 (0)	0.02 (1)	0.08 (4)	0.00 (0)	0.00 (0)	0.00 (0)	0.06 (3)	0.04 (2)	0.12 (9)	0.39 (19)	0.49 (24)	0.86 (42)	1.43 (70)	1.88 (92)	
R4	49	0.06 (3)	0.18 (9)	0.47 (23)	0.57 (28)	0.51 (25)	0.26 (8)	0.10 (5)	0.08 (4)	0.08 (4)	0.04 (2)	0.00 (0)	0.00 (0)	0.02 (1)	0.00 (0)	0.00 (0)	0.02 (1)	0.02 (1)	0.02 (1)	0.02 (1)	0.02 (1)	0.03 (2)	0.04 (2)	0.04 (2)	0.02 (1)	0.18 (9)	0.16 (8)	0.47 (23)	0.41 (20)

定点当たり(報告数)		令和6年																										
		28w	29w	30w	31w	32w	33w	34w	35w	36w	37w	38w	39w	40w	41w	42w	43w	44w	45w	46w	47w	48w	49w	50w	51w	52w	合計	
福島市	7	5.43 (38)	12.14 (85)	13.71 (98)	14.86 (104)	14.57 (102)	4.43 (31)	8.29 (44)	8.29 (58)	10.57 (74)	14.00 (98)	23.14 (162)	36.57 (256)	43.29 (303)	39.00 (273)	31.86 (223)	19.71 (138)	13.14 (92)	4.29 (30)	5.86 (41)	3.00 (21)	2.71 (19)	2.00 (14)	0.86 (6)	0.71 (5)	2.391		
県北	5	10.60 (53)	15.20 (78)	19.00 (95)	11.40 (57)	8.60 (48)	7.00 (35)	3.80 (19)	5.00 (25)	9.00 (45)	12.20 (61)	12.20 (61)	23.40 (117)	23.00 (115)	24.40 (122)	27.80 (139)	21.40 (107)	18.20 (91)	13.60 (68)	8.80 (49)	6.60 (33)	4.00 (20)	1.40 (7)	0.40 (2)	0.00 (0)	1.532		
郡山市	8	15.00 (120)	27.13 (217)	26.75 (214)	13.83 (109)	9.13 (73)	1.13 (9)	3.00 (24)	2.50 (20)	3.13 (25)	5.75 (46)	6.50 (52)	10.38 (83)	10.63 (85)	16.88 (135)	20.88 (167)	15.13 (121)	8.83 (69)	6.88 (55)	7.75 (62)	5.38 (43)	2.75 (22)	1.63 (13)	2.00 (16)	1.88 (15)	0.50 (4)	1.933	
県中	5	12.20 (61)	20.20 (101)	15.60 (78)	10.80 (54)	7.00 (35)	2.20 (11)	2.60 (13)	3.80 (10)	3.80 (19)	3.40 (17)	5.80 (28)	5.60 (28)	9.20 (46)	8.80 (49)	10.80 (53)	12.80 (64)	14.40 (72)	7.20 (36)	5.40 (27)	4.80 (24)	1.80 (9)	1.00 (5)	0.80 (4)	0.20 (1)	0.20 (1)	973	
県南	4	11.25 (45)	15.25 (61)	9.25 (37)	7.00 (28)	6.50 (26)	3.50 (14)	2.00 (8)	2.25 (9)	2.25 (9)	5.25 (21)	4.25 (17)	6.00 (24)	7.75 (31)	6.75 (27)	18.25 (73)	10.75 (43)	13.00 (52)	6.00 (24)	6.00 (19)	4.75 (17)	1.75 (7)	1.25 (5)	0.50 (2)	0.75 (3)	640		
会津	6	3.67 (22)	9.87 (58)	22.50 (135)	20.17 (121)	13.33 (80)	6.50 (39)	4.17 (25)	4.67 (28)	5.83 (35)	5.50 (33)	5.00 (30)	13.00 (78)	14.67 (88)	11.00 (86)	20.50 (123)	19.17 (115)	17.33 (104)	11.67 (70)	8.50 (51)	4.83 (29)	3.33 (20)	2.83 (18)	1.50 (9)	2.00 (12)	1.445		
南会津	2	1.00 (2)	3.00 (6)	4.00 (8)	2.00 (4)	5.00 (10)	2.00 (1)	0.50 (3)	1.50 (2)	1.00 (0)	0.00 (0)	0.00 (0)	0.00 (0)	0.50 (1)	2.50 (5)	1.00 (2)	1.00 (2)	4.00 (8)	0.50 (1)	0.50 (1)	0.50 (1)	0.00 (0)	0.00 (0)	0.00 (0)	0.00 (0)	61		
相双	4	11.50 (46)	10.00 (40)	5.75 (23)	3.50 (14)	4.25 (17)	6.00 (24)	3.50 (14)	3.50 (14)	10.25 (41)	21.75 (87)	18.00 (72)	10.00 (40)	14.25 (57)	10.75 (43)	11.75 (47)	9.25 (37)	9.50 (38)	8.50 (34)	5.75 (23)	1.00 (4)	3.50 (14)	2.50 (10)	3.25 (13)	2.00 (8)	1.25 (5)	952	
いわき市	8	15.25 (122)	16.25 (130)	12.00 (96)	8.38 (67)	7.63 (61)	2.38 (19)	3.13 (25)	2.63 (21)	3.00 (24)	5.88 (47)	12.13 (97)	14.25 (114)	12.38 (99)	20.25 (162)	22.83 (181)	14.63 (117)	16.50 (132)	11.38 (91)	3.50 (28)	5.38 (43)	4.38 (35)	2.13 (17)	-	1.50 (12)	1.00 (8)	1.875	
R6	49	10.39 (509)	15.80 (774)	15.98 (782)	11.39 (558)	9.22 (452)	3.80 (186)	3.53 (173)	3.84 (188)	5.59 (274)	8.37 (410)	10.61 (520)	15.10 (740)	16.82 (824)	17.92 (878)	20.63 (1,011)	15.18 (744)	13.31 (652)	8.49 (416)	6.24 (306)	4.63 (227)	3.18 (156)	1.86 (91)	1.78 (87)	1.12 (55)	0.78 (38)	11,802	
R5	49	1.82 (89)	1.78 (87)	2.27 (111)	2.06 (101)	1.43 (70)	1.33 (65)	1.78 (87)	2.96 (145)	3.49 (171)	4.16 (204)	3.65 (179)	3.49 (171)	3.20 (157)	2.10 (103)	1.08 (53)	0.73 (36)	0.45 (22)	0.35 (17)	0.41 (20)	0.18 (9)	0.29 (14)	0.22 (11)	0.16 (8)	0.08 (4)	0.04 (2)	2,207	
R4	49	0.69 (34)	1.27 (62)	2.45 (120)	3.59 (176)	6.31 (309)	4.47 (219)	6.92 (339)	7.67 (376)	6.84 (335)	7.22 (354)	4.18 (205)	3.14 (154)	2.49 (122)	1.69 (83)	1.31 (64)	0.92 (45)	0.29 (14)	0.33 (16)	0.10 (5)	0.10 (7)	0.18 (9)	0.02 (1)	0.06 (3)	0.02 (1)	0.08 (4)	0.08 (4)	3,238

年齢構成		～5ヶ月	～11ヶ月	1歳	2歳	3歳	4歳	5歳	6歳	7歳	8歳	9歳	～14歳	～19歳	20歳～	合計
R6		77	678	2916	1891	1574	1395	1100	745	418	332	248	336	25	67	11,802
R5		15	105	539	474	311	240	222	114	76	31	25	43	0	12	2,207
		～5ヶ月	～11ヶ月	1歳	2歳	3歳	4歳	5歳	6歳	7歳	8歳	9歳	～14歳	～19歳	20歳～	合計
R6		0.7%	5.7%	24.7%	16.0%	13.3%	11.8%	9.3%	6.3%	3.5%	2.8%	2.1%	2.8%	0.2%	0.6%	100.0%
R5		0.7%	4.8%	24.4%	21.5%	14.1%	10.9%	10.1%	5.2%	3.4%	1.4%	1.1%	1.9%	0.0%	0.5%	100.0%



(102) 伝染性紅斑 (49小児科定点)

定点からの年間報告数は411人であり、第44週より増加が見られ、第52週で91人(定点あたり1.86)となりピークを迎えた。
年齢構成では、5、6歳が他年代よりも多く報告された。

定点あたり **0.5未満** **0.5～** **1.0～** **2.0～**

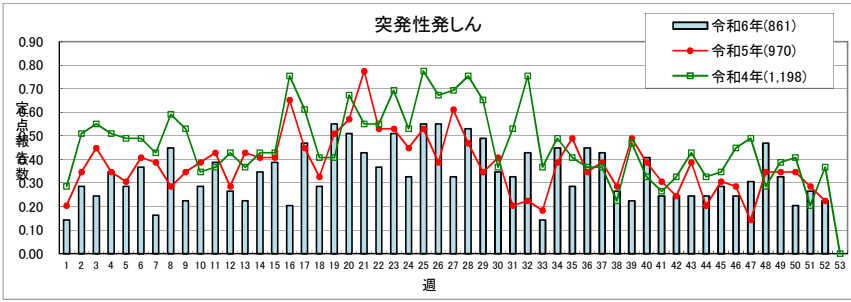
定点当り (報告数)	令和6年																										
	1w	2w	3w	4w	5w	6w	7w	8w	9w	10w	11w	12w	13w	14w	15w	16w	17w	18w	19w	20w	21w	22w	23w	24w	25w	26w	27w
福島市	0.00	0.00	0.00	0.00	0.00	0.00	0.00	0.00	0.00	0.00	0.14	0.00	0.00	0.00	0.00	0.00	0.00	0.00	0.00	0.00	0.00	0.00	0.00	0.00	0.00	0.00	0.00
7	(0)	(0)	(0)	(0)	(0)	(0)	(0)	(0)	(0)	(1)	(0)	(0)	(0)	(0)	(0)	(0)	(0)	(0)	(0)	(0)	(0)	(0)	(0)	(0)	(0)	(0)	(0)
県北	0.00	0.00	0.00	0.00	0.00	0.00	0.00	0.00	0.00	0.00	0.00	0.00	0.00	0.00	0.00	0.00	0.00	0.00	0.00	0.00	0.00	0.00	0.00	0.00	0.00	0.00	0.00
5	(0)	(0)	(0)	(0)	(0)	(0)	(0)	(0)	(0)	(0)	(0)	(0)	(0)	(0)	(0)	(0)	(0)	(0)	(0)	(0)	(0)	(0)	(0)	(0)	(0)	(0)	(0)
郡山市	0.00	0.00	0.00	0.00	0.00	0.00	0.00	0.00	0.00	0.00	0.00	0.00	0.00	0.00	0.00	0.00	0.00	0.00	0.00	0.00	0.00	0.00	0.00	0.00	0.00	0.00	0.00
8	(0)	(0)	(0)	(0)	(0)	(0)	(0)	(0)	(0)	(0)	(0)	(0)	(0)	(0)	(0)	(0)	(0)	(0)	(0)	(0)	(0)	(0)	(0)	(0)	(0)	(0)	(0)
県中	0.00	0.00	0.00	0.00	0.00	0.00	0.00	0.00	0.00	0.00	0.20	0.00	0.00	0.00	0.00	0.00	0.00	0.00	0.00	0.00	0.00	0.00	0.00	0.00	0.00	0.00	0.00
5	(0)	(0)	(0)	(0)	(0)	(0)	(0)	(0)	(0)	(0)	(1)	(0)	(0)	(0)	(0)	(0)	(0)	(0)	(0)	(0)	(0)	(0)	(0)	(0)	(0)	(0)	(0)
県南	0.00	0.00	0.00	0.00	0.00	0.00	0.00	0.00	0.00	0.00	0.00	0.00	0.00	0.00	0.00	0.00	0.00	0.25	0.00	0.00	0.00	0.00	0.00	0.00	0.00	0.00	0.00
4	(0)	(0)	(0)	(0)	(0)	(0)	(0)	(0)	(0)	(0)	(0)	(0)	(0)	(0)	(0)	(0)	(0)	(1)	(0)	(0)	(0)	(0)	(0)	(0)	(0)	(0)	(0)
会津	0.00	0.00	0.00	0.00	0.00	0.00	0.00	0.00	0.00	0.00	0.00	0.00	0.17	0.00	0.33	0.00	0.17	0.00	0.33	0.17	0.00	0.00	0.00	0.00	0.00	0.00	0.17
6	(0)	(0)	(0)	(0)	(0)	(0)	(0)	(0)	(0)	(0)	(0)	(0)	(1)	(0)	(2)	(0)	(1)	(0)	(2)	(1)	(0)	(0)	(0)	(0)	(0)	(0)	(1)
南会津	0.00	0.00	0.00	0.00	0.00	0.00	0.00	0.00	0.00	0.00	0.00	0.00	0.00	0.00	0.00	0.00	0.00	0.00	0.00	0.00	0.00	0.00	0.00	0.00	0.00	0.00	0.00
2	(0)	(0)	(0)	(0)	(0)	(0)	(0)	(0)	(0)	(0)	(0)	(0)	(0)	(0)	(0)	(0)	(0)	(0)	(0)	(0)	(0)	(0)	(0)	(0)	(0)	(0)	(0)
相双	0.00	0.00	0.00	0.00	0.00	0.00	0.00	0.00	0.00	0.00	0.00	0.00	0.00	0.00	0.00	0.00	0.00	0.00	0.00	0.00	0.00	0.00	0.00	0.00	0.00	0.00	0.00
4	(0)	(0)	(0)	(0)	(0)	(0)	(0)	(0)	(0)	(0)	(0)	(0)	(0)	(0)	(0)	(0)	(0)	(0)	(0)	(0)	(0)	(0)	(0)	(0)	(0)	(0)	(0)
いわき市	0.00	0.13	0.50	0.13	0.13	0.13	0.00	0.00	0.25	0.00	0.00	0.00	0.13	0.00	0.00	0.25	0.00	0.00	0.00	0.13	0.13	0.00	0.00	0.13	0.00	0.00	0.00
8	(0)	(1)	(4)	(1)	(1)	(1)	(0)	(0)	(2)	(0)	(0)	(0)	(1)	(0)	(0)	(2)	(0)	(0)	(0)	(1)	(1)	(0)	(0)	(1)	(0)	(0)	(0)
R6	0.00	0.02	0.08	0.02	0.02	0.02	0.00	0.00	0.04	0.02	0.02	0.00	0.04	0.00	0.04	0.04	0.02	0.02	0.04	0.04	0.02	0.00	0.00	0.02	0.00	0.00	0.02
49	(0)	(1)	(4)	(1)	(1)	(1)	(0)	(0)	(2)	(1)	(1)	(0)	(2)	(0)	(2)	(2)	(1)	(1)	(2)	(2)	(1)	(0)	(0)	(1)	(0)	(0)	(1)
R5	0.02	0.04	0.00	0.00	0.00	0.00	0.00	0.00	0.00	0.02	0.02	0.00	0.04	0.02	0.04	0.06	0.00	0.00	0.06	0.02	0.00	0.08	0.06	0.02	0.04	0.10	0.02
49	(1)	(2)	(0)	(0)	(0)	(0)	(0)	(0)	(0)	(1)	(1)	(0)	(2)	(1)	(2)	(3)	(0)	(0)	(3)	(1)	(0)	(4)	(3)	(1)	(2)	(5)	(1)
R4	0.12	0.04	0.02	0.06	0.04	0.00	0.06	0.00	0.00	0.00	0.00	0.02	0.04	0.00	0.00	0.04	0.02	0.04	0.08	0.02	0.00	0.02	0.00	0.00	0.02	0.02	0.00
49	(6)	(2)	(1)	(3)	(2)	(0)	(3)	(0)	(0)	(0)	(0)	(1)	(2)	(0)	(0)	(2)	(1)	(2)	(4)	(1)	(0)	(1)	(0)	(0)	(1)	(1)	(0)

定点当り (報告数)	令和6年																											合計
	28w	29w	30w	31w	32w	33w	34w	35w	36w	37w	38w	39w	40w	41w	42w	43w	44w	45w	46w	47w	48w	49w	50w	51w	52w			
福島市	0.00	0.00	0.00	0.00	0.00	0.00	0.00	0.00	0.00	0.00	0.00	0.00	0.00	0.00	0.00	0.00	0.14	0.43	0.71	0.71	0.71	0.86	1.29	1.14				
7	(0)	(0)	(0)	(0)	(0)	(0)	(0)	(0)	(0)	(0)	(0)	(0)	(0)	(0)	(0)	(0)	(1)	(3)	(5)	(5)	(5)	(6)	(9)	(8)		(43)		
県北	0.00	0.00	0.60	0.00	0.00	0.00	0.00	0.00	0.00	0.00	0.00	0.00	0.00	0.00	0.00	0.00	0.00	0.00	0.20	0.60	0.20	0.20	0.20	0.20				
5	(0)	(0)	(3)	(0)	(0)	(0)	(0)	(0)	(0)	(0)	(0)	(0)	(0)	(0)	(0)	(0)	(0)	(0)	(1)	(3)	(1)	(1)	(1)	(1)		(11)		
郡山市	0.13	0.13	0.00	0.00	0.13	0.00	0.00	0.13	0.25	0.00	0.13	0.38	0.13	0.25	0.50	0.63	0.63	1.00	0.63	0.63	2.00	1.38	1.63	2.00	3.00			
8	(1)	(1)	(0)	(0)	(1)	(0)	(0)	(1)	(2)	(0)	(1)	(3)	(1)	(2)	(4)	(5)	(5)	(8)	(5)	(5)	(16)	(11)	(13)	(16)	(24)	(125)		
県中	0.00	0.00	0.00	0.00	0.00	0.20	0.00	0.00	0.00	0.00	0.00	0.00	0.00	0.00	0.00	0.00	0.20	0.00	0.20	0.00	1.00	1.20	2.00	3.40				
5	(0)	(0)	(0)	(0)	(0)	(1)	(0)	(0)	(0)	(0)	(0)	(0)	(0)	(0)	(0)	(0)	(1)	(0)	(1)	(0)	(5)	(6)	(10)	(17)	(43)			
県南	0.00	0.00	0.00	0.00	0.00	0.00	0.00	0.00	0.25	0.00	0.00	0.25	0.00	0.00	0.00	0.00	0.00	0.00	0.00	0.25	0.75	0.50	0.25	0.50				
4	(0)	(0)	(0)	(0)	(0)	(0)	(0)	(0)	(1)	(0)	(0)	(1)	(0)	(0)	(0)	(0)	(0)	(0)	(1)	(3)	(2)	(1)	(2)		(12)			
会津	0.00	0.00	0.00	0.00	0.00	0.00	0.00	0.00	0.00	0.17	0.17	0.00	0.17	0.00	0.00	0.00	0.50	0.33	0.50	1.50	2.17	2.50	3.00	5.50	6.00			
6	(0)	(0)	(0)	(0)	(0)	(0)	(0)	(0)	(0)	(1)	(1)	(0)	(1)	(0)	(0)	(0)	(3)	(2)	(3)	(9)	(13)	(15)	(18)	(33)	(36)	(143)		
南会津	0.00	0.00	0.00	0.00	0.00	0.00	0.00	0.00	0.00	0.00	0.00	0.00	0.00	0.00	0.00	0.00	0.00	0.00	0.00	0.00	0.00	0.00	0.00	0.00	0.00	0.00		
2	(0)	(0)	(0)	(0)	(0)	(0)	(0)	(0)	(0)	(0)	(0)	(0)	(0)	(0)	(0)	(0)	(0)	(0)	(0)	(0)	(0)	(0)	(0)	(0)	(0)	(0)		
相双	0.00	0.00	0.00	0.00	0.00	0.00	0.00	0.00	0.00	0.00	0.00	0.00	0.00	0.00	0.00	0.00	0.00	0.00	0.00	0.00	0.00	0.00	0.00	0.00	0.00	0.00		
4	(0)	(0)	(0)	(0)	(0)	(0)	(0)	(0)	(0)	(0)	(0)	(0)	(0)	(0)	(0)	(0)	(0)	(0)	(0)	(0)	(0)	(0)	(0)	(0)	(0)	(0)		
いわき市	0.13	0.00	0.00	0.00	0.00	0.00	0.00	0.00	0.00	0.00	0.00	0.00	0.25	0.00	0.00	0.00	0.00	0.00	0.25	0.13	0.25	0.38	0.13	0.38	0.38			
8	(1)	(0)	(0)	(0)	(0)	(0)	(0)	(0)	(0)	(0)	(0)	(0)	(2)	(0)	(0)	(0)	(0)	(0)	(2)	(1)	(2)	(3)	(1)	(3)	(3)	(34)		
R6	0.04	0.02	0.06	0.00	0.02	0.02	0.00	0.02	0.06	0.02	0.04	0.08	0.08	0.04	0.08	0.10	0.18	0.22	0.29	0.43	0.84	0.88	0.96	1.49	1.86			
49	(2)	(1)	(3)	(0)	(1)	(1)	(0)	(1)	(3)	(1)	(2)	(4)	(4)	(2)	(4)	(5)	(9)	(11)	(14)	(21)	(41)	(43)	(47)	(73)	(91)	(411)		
R5	0.04	0.02	0.02	0.02	0.00	0.00	0.04	0.02	0.02	0.02	0.00	0.06	0.02	0.00	0.00	0.00	0.00	0.02	0.04	0.00	0.00	0.00	0.00	0.00	0.00			
49	(2)	(1)	(1)	(1)	(0)	(0)	(2)	(1)	(1)	(1)	(0)	(0)	(3)	(1)	(0)	(0)	(0)	(1)	(1)	(2)	(0)	(0)	(0)	(0)	(0)	(51)		
R4	0.00	0.04	0.00	0.00	0.00	0.00	0.00	0.00	0.02	0.06	0.00	0.02	0.00	0.00	0.04	0.02	0.00	0.00	0.02	0.00	0.00	0.00	0.02	0.00	0.00			
49	(0)	(2)	(0)	(0)	(0)	(0)	(0)	(0)	(1)	(3)	(0)	(1)	(0)	(0)	(2)	(1)	(0)	(0)	(1)	(0)	(0)	(0)	(1)	(0)	(0)	(45)		

年齢構成

	～5ヶ月	～11ヶ月	1歳	2歳	3歳	4歳	5歳	6歳	7歳	8歳	9歳	～14歳	～19歳	20歳～	合計
R6	2	2	16	19	42	44	61	75	36	43	37	26	1	7	411
R5	0	3	10	7	3	2	6	9	5	1	2	3	0	0	51

	～5ヶ月	～11ヶ月	1歳	2歳	3歳	4歳	5歳	6歳	7歳	8歳	9歳	～14歳	～19歳	20歳～	合計
R6	0.5%	0.5%	3.9%	4.6%	10.2%	10.7%	14.8%	18.2%	8.8%	10.5%	9.0%	6.3%	0.2%	1.7%	100.0%
R5	0.0%	5.9%	19.6%	13.7%	5.9%	3.9%	11.8%	17.6%	9.8%	2.0%	3.9%	5.9%	0.0%	0.0%	100.0%



(103)突発性発しん (49小児科定点)

定点からの年間報告数は861人であった。
年齢構成では、1歳以下の報告が8割超(84.4%)を占めた。

流行状況の表記はありません

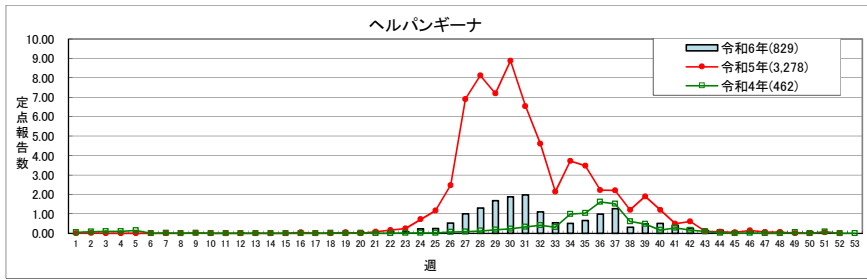
		令和6年																											
定点当たり(報告数)		1w	2w	3w	4w	5w	6w	7w	8w	9w	10w	11w	12w	13w	14w	15w	16w	17w	18w	19w	20w	21w	22w	23w	24w	25w	26w	27w	
福島市	7	0.14 (1)	0.29 (2)	0.29 (4)	0.57 (4)	0.29 (2)	0.43 (3)	0.43 (3)	0.43 (3)	0.00 (0)	0.29 (2)	0.43 (3)	0.29 (2)	0.43 (3)	0.57 (4)	0.86 (6)	0.00 (0)	0.43 (3)	0.71 (5)	0.71 (5)	0.14 (1)	0.43 (3)	0.43 (3)	0.43 (3)	0.29 (2)	0.29 (2)	0.57 (4)	0.43 (3)	
県北	5	0.00 (0)	0.20 (1)	0.40 (2)	0.40 (2)	0.00 (0)	0.00 (0)	0.00 (0)	0.60 (3)	0.20 (1)	0.40 (2)	0.40 (2)	0.20 (1)	0.00 (0)	1.00 (5)	0.80 (4)	0.00 (0)	0.40 (2)	0.20 (1)	0.00 (0)	0.60 (3)	0.20 (1)	0.40 (2)	1.00 (5)	0.40 (2)	0.80 (4)	0.40 (2)	0.40 (2)	
郡山市	8	0.25 (2)	0.13 (1)	0.00 (0)	0.25 (2)	0.13 (1)	0.25 (2)	0.13 (1)	0.50 (4)	0.00 (0)	0.13 (1)	0.13 (1)	0.25 (2)	0.00 (0)	0.25 (2)	0.38 (3)	0.25 (2)	0.25 (2)	0.63 (5)	0.25 (2)	0.38 (3)	0.50 (4)	0.50 (4)	0.25 (2)	0.50 (4)	0.25 (2)	0.50 (4)	0.88 (7)	0.75 (6)
県中	5	0.00 (0)	0.40 (2)	0.20 (1)	0.40 (2)	0.60 (3)	0.40 (2)	0.00 (0)	0.40 (2)	0.00 (0)	0.40 (2)	0.80 (4)	0.20 (1)	0.00 (0)	0.40 (2)	0.00 (0)	0.40 (2)	0.40 (2)	0.20 (1)	0.20 (1)	1.00 (5)	0.80 (4)	0.00 (0)	0.40 (2)	0.40 (2)	0.60 (3)	0.20 (1)	0.20 (1)	
県南	4	0.00 (0)	0.00 (0)	0.75 (3)	0.75 (3)	0.25 (1)	0.25 (1)	0.00 (0)	0.25 (1)	0.00 (0)	0.25 (1)	0.00 (0)	0.25 (1)	0.25 (1)	0.00 (0)	0.00 (0)	0.00 (0)	0.25 (1)	0.25 (1)	0.00 (0)	0.75 (3)	0.00 (0)	0.00 (0)	0.00 (0)	0.25 (1)	0.50 (2)	0.50 (2)	0.00 (0)	
会津	6	0.00 (0)	0.17 (1)	0.17 (1)	0.00 (0)	0.33 (2)	0.17 (1)	0.17 (1)	0.33 (2)	0.17 (2)	0.33 (2)	0.17 (2)	0.33 (2)	0.17 (1)	0.00 (0)	0.00 (0)	0.00 (0)	0.50 (3)	0.00 (0)	0.50 (3)	0.33 (2)	0.33 (2)	0.17 (1)	0.33 (2)	0.17 (1)	0.67 (4)	0.17 (1)	0.17 (1)	
南会津	2	0.00 (0)	0.00 (0)	0.00 (0)	0.00 (0)	0.00 (0)	0.00 (0)	0.00 (0)	0.00 (0)	0.00 (0)	0.00 (0)	0.00 (0)	0.00 (0)	0.00 (0)	0.00 (0)	0.00 (0)	0.00 (0)	0.00 (0)	0.00 (0)	0.00 (0)	0.00 (0)	0.00 (0)	0.00 (0)	0.00 (0)	0.00 (0)	0.00 (0)	0.00 (0)	0.00 (0)	
相双	4	0.75 (3)	1.25 (5)	0.75 (3)	0.75 (3)	1.00 (4)	1.25 (5)	0.75 (3)	1.50 (6)	1.25 (5)	1.25 (5)	1.25 (5)	1.00 (4)	1.25 (5)	0.75 (3)	1.00 (4)	1.50 (6)	1.00 (4)	1.75 (7)	1.25 (5)	1.50 (6)	1.00 (4)	1.25 (5)	1.50 (6)	1.25 (5)	1.25 (5)	1.25 (5)	0.75 (3)	
いわき市	8	0.13 (1)	0.25 (2)	0.00 (0)	0.13 (1)	0.13 (1)	0.50 (4)	0.00 (0)	0.13 (1)	0.25 (2)	0.38 (3)	0.25 (2)	0.00 (0)	0.13 (1)	0.13 (1)	0.25 (2)	0.25 (2)	0.50 (4)	0.00 (0)	0.75 (6)	0.50 (4)	0.25 (2)	0.50 (4)	0.50 (4)	0.38 (3)	0.38 (3)	0.38 (3)	0.00 (0)	
R6	49	0.14 (7)	0.29 (14)	0.24 (12)	0.35 (17)	0.29 (14)	0.37 (18)	0.16 (8)	0.45 (22)	0.22 (11)	0.29 (14)	0.39 (19)	0.27 (13)	0.22 (11)	0.35 (17)	0.39 (19)	0.20 (10)	0.47 (23)	0.29 (14)	0.55 (27)	0.51 (25)	0.43 (21)	0.37 (18)	0.51 (25)	0.33 (16)	0.55 (27)	0.55 (27)	0.33 (16)	
R5	49	0.20 (10)	0.35 (17)	0.45 (22)	0.35 (17)	0.31 (15)	0.41 (20)	0.41 (19)	0.39 (14)	0.29 (17)	0.35 (17)	0.39 (19)	0.43 (21)	0.29 (14)	0.43 (21)	0.41 (20)	0.41 (20)	0.65 (32)	0.45 (22)	0.33 (16)	0.51 (25)	0.57 (28)	0.53 (26)	0.53 (26)	0.45 (22)	0.53 (26)	0.39 (19)	0.61 (30)	
R4	49	0.29 (14)	0.51 (25)	0.55 (27)	0.51 (25)	0.49 (24)	0.49 (24)	0.43 (21)	0.59 (29)	0.53 (26)	0.35 (17)	0.37 (18)	0.43 (21)	0.37 (18)	0.43 (21)	0.43 (21)	0.76 (37)	0.61 (30)	0.41 (20)	0.41 (20)	0.67 (33)	0.55 (27)	0.55 (27)	0.69 (34)	0.53 (26)	0.78 (33)	0.67 (33)	0.69 (34)	

		令和6年																														合計
定点当たり(報告数)		28w	29w	30w	31w	32w	33w	34w	35w	36w	37w	38w	39w	40w	41w	42w	43w	44w	45w	46w	47w	48w	49w	50w	51w	52w						
福島市	7	0.57 (4)	0.57 (4)	0.14 (1)	0.43 (3)	0.86 (6)	0.00 (0)	0.57 (4)	0.14 (1)	0.71 (5)	1.00 (7)	0.43 (3)	0.14 (1)	0.43 (3)	0.00 (0)	0.14 (1)	0.00 (0)	0.14 (1)	0.29 (2)	0.71 (5)	1.00 (6)	0.86 (6)	0.29 (2)	0.14 (1)	0.57 (4)	0.57 (4)	(149)					
県北	5	0.40 (2)	0.40 (2)	0.60 (3)	0.20 (1)	0.40 (2)	0.40 (2)	1.00 (5)	0.20 (1)	0.60 (3)	0.80 (4)	0.60 (3)	0.40 (2)	0.60 (3)	0.60 (3)	0.40 (2)	0.40 (2)	1.00 (5)	0.20 (1)	0.20 (1)	0.00 (0)	0.00 (0)	0.40 (2)	0.00 (0)	0.40 (2)	0.20 (1)	0.20 (1)	(100)				
郡山市	8	0.63 (5)	0.38 (3)	0.38 (3)	0.38 (3)	0.25 (2)	0.00 (0)	0.38 (3)	0.38 (3)	0.25 (2)	0.13 (1)	0.00 (0)	0.25 (2)	0.25 (2)	0.13 (1)	0.63 (5)	0.25 (2)	0.50 (4)	0.13 (1)	0.00 (0)	0.38 (3)	0.13 (1)	0.00 (0)	0.13 (1)	0.25 (2)	0.13 (1)	0.25 (2)	(114)				
県中	5	0.60 (3)	0.40 (2)	0.00 (0)	0.80 (4)	0.00 (0)	0.20 (1)	0.40 (2)	0.60 (3)	0.60 (3)	0.00 (0)	0.00 (0)	0.20 (1)	0.40 (2)	0.40 (2)	0.20 (1)	0.20 (1)	0.20 (1)	0.20 (1)	0.00 (0)	0.40 (2)	0.20 (1)	0.00 (0)	0.40 (2)	0.20 (1)	0.40 (2)	0.20 (1)	(81)				
県南	4	0.50 (2)	0.00 (0)	0.50 (2)	0.00 (0)	0.25 (1)	0.00 (0)	0.50 (2)	0.25 (1)	0.25 (1)	0.00 (0)	0.50 (2)	0.00 (0)	0.25 (1)	0.00 (0)	0.00 (0)	0.25 (1)	0.00 (0)	0.25 (1)	0.25 (1)	0.00 (0)	1.00 (4)	0.25 (1)	0.50 (2)	0.25 (1)	0.00 (0)	(45)					
会津	6	0.33 (2)	0.67 (4)	0.50 (3)	0.33 (2)	0.33 (2)	0.17 (1)	0.00 (0)	0.17 (1)	0.17 (1)	0.33 (2)	0.33 (2)	0.33 (2)	0.17 (1)	0.33 (2)	0.17 (1)	0.33 (2)	0.17 (1)	0.00 (0)	0.33 (2)	0.33 (2)	0.67 (4)	0.17 (1)	0.17 (1)	0.17 (1)	0.33 (2)	0.00 (0)	(77)				
南会津	2	0.00 (0)	0.00 (0)	0.00 (0)	0.00 (0)	0.00 (0)	0.00 (0)	0.00 (0)	0.00 (0)	0.00 (0)	0.00 (0)	0.00 (0)	0.00 (0)	0.00 (0)	0.00 (0)	0.00 (0)	0.00 (0)	0.00 (0)	0.50 (1)	0.00 (0)	0.00 (0)	0.00 (0)	0.00 (0)	0.00 (0)	0.00 (0)	0.00 (0)	0.00 (0)	(1)				
相双	4	0.50 (2)	1.00 (4)	0.50 (2)	0.25 (1)	1.50 (6)	0.75 (3)	1.25 (5)	0.50 (2)	0.75 (3)	1.00 (4)	0.75 (3)	0.50 (2)	0.75 (3)	0.50 (2)	1.00 (4)	0.25 (1)	1.00 (4)	0.75 (3)	0.25 (1)	0.75 (3)	0.75 (3)	0.75 (3)	0.25 (1)	0.25 (1)	0.50 (2)	0.50 (2)	(182)				
いわき市	8	0.75 (6)	0.63 (5)	0.38 (3)	0.25 (2)	0.25 (2)	0.00 (0)	0.13 (1)	0.38 (3)	0.50 (4)	0.38 (3)	0.00 (0)	0.13 (1)	0.50 (4)	0.38 (3)	0.00 (0)	0.13 (1)	0.00 (0)	0.25 (2)	0.13 (1)	0.13 (1)	0.50 (4)	0.63 (5)	0.38 (3)	0.25 (2)	0.00 (0)	(112)					
R6	49	0.53 (26)	0.49 (24)	0.35 (17)	0.33 (16)	0.43 (21)	0.14 (7)	0.45 (22)	0.29 (14)	0.45 (22)	0.43 (21)	0.27 (13)	0.22 (11)	0.41 (20)	0.24 (12)	0.24 (12)	0.24 (12)	0.24 (12)	0.29 (14)	0.24 (12)	0.31 (15)	0.47 (23)	0.33 (16)	0.20 (10)	0.27 (13)	0.22 (11)	(861)					
R5	49	0.47 (23)	0.35 (17)	0.41 (20)	0.20 (10)	0.22 (11)	0.18 (9)	0.39 (19)	0.49 (24)	0.35 (17)	0.39 (19)	0.29 (14)	0.49 (24)	0.39 (19)	0.31 (15)	0.24 (12)	0.39 (19)	0.20 (10)	0.31 (15)	0.29 (14)	0.14 (7)	0.35 (17)	0.35 (17)	0.35 (17)	0.29 (14)	0.22 (11)	(970)					
R4	49	0.76 (37)	0.65 (32)	0.37 (18)	0.53 (26)	0.76 (37)	0.37 (18)	0.49 (24)	0.41 (20)	0.37 (18)	0.37 (18)	0.22 (11)	0.47 (23)	0.33 (16)	0.27 (13)	0.33 (16)	0.43 (21)	0.33 (16)	0.35 (17)	0.45 (22)	0.49 (24)	0.29 (14)	0.39 (19)	0.41 (20)	0.20 (10)	0.37 (18)	(1,198)					

年齢構成

	~5ヶ月	~11ヶ月	1歳	2歳	3歳	4歳	5歳	6歳	7歳	8歳	9歳	~14歳	~19歳	20歳~	合計
R6	7	166	554	92	27	10	1	1	0	0	0	0	1	2	861
R5	7	249	613	70	17	9	3	0	1	0	0	1	0	0	970

	~5ヶ月	~11ヶ月	1歳	2歳	3歳	4歳	5歳	6歳	7歳	8歳	9歳	~14歳	~19歳	20歳~	合計
R6	0.8%	19.3%	64.3%	10.7%	3.1%	1.2%	0.1%	0.1%	0.0%	0.0%	0.0%	0.0%	0.1%	0.2%	100.0%
R5	0.7%	25.7%	63.2%	7.2%	1.8%	0.9%	0.3%	0.0%	0.1%	0.0%	0.0%	0.1%	0.0%	0.0%	100.0%



(105)ヘルパンギーナ (49小児科定点)
 令和6年は829人の報告があり、令和5年の約1/4倍に減少した。前年同様第27週より増加が見られたが、ピークは第31週の97人(定点あたり1.98)で、昨年よりも報告数が減少した。
 年齢構成では、昨年と大きく差はなかった。

定点当たり **0.5未満** **0.5~** **2.0~** **6.0~**

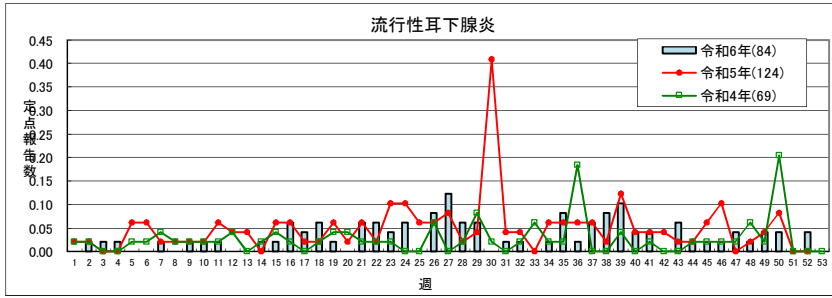
		令和6年																										
定点当たり(報告数)		1w	2w	3w	4w	5w	6w	7w	8w	9w	10w	11w	12w	13w	14w	15w	16w	17w	18w	19w	20w	21w	22w	23w	24w	25w	26w	27w
福島市	7	0.00	0.00	0.00	0.00	0.00	0.00	0.00	0.00	0.00	0.00	0.00	0.00	0.00	0.00	0.00	0.14	0.00	0.00	0.00	0.57	0.00	0.14	0.00	0.14	0.29	0.71	1.00
県北	5	0.00	0.00	0.00	0.00	0.00	0.00	0.00	0.00	0.00	0.00	0.00	0.00	0.00	0.00	0.00	0.00	0.00	0.00	0.20	0.00	0.00	0.00	0.00	0.80	0.80	0.40	1.40
郡山市	8	0.00	0.00	0.00	0.00	0.00	0.00	0.00	0.00	0.00	0.00	0.00	0.00	0.00	0.00	0.00	0.00	0.13	0.00	0.00	0.00	0.00	0.25	0.13	0.13	0.25	0.63	1.25
県中	5	0.00	0.00	0.00	0.00	0.00	0.00	0.00	0.00	0.00	0.00	0.00	0.00	0.00	0.00	0.00	0.00	0.00	0.00	0.00	0.00	0.00	0.00	0.00	0.00	0.00	0.00	0.60
県南	4	0.00	0.00	0.00	0.00	0.00	0.00	0.00	0.00	0.00	0.00	0.00	0.00	0.00	0.00	0.00	0.00	0.00	0.00	0.00	0.00	0.00	0.00	0.00	0.00	0.00	1.50	4.50
会津	6	0.00	0.00	0.00	0.00	0.00	0.00	0.00	0.00	0.00	0.00	0.00	0.00	0.00	0.00	0.00	0.00	0.00	0.00	0.00	0.00	0.00	0.00	0.17	0.33	0.00	0.00	0.00
南会津	2	0.00	0.00	0.00	0.00	0.00	0.00	0.00	0.00	0.00	0.00	0.00	0.00	0.00	0.00	0.00	0.00	0.00	0.00	0.00	0.00	0.00	0.00	0.00	0.00	0.00	0.00	0.00
相双	4	0.00	0.00	0.00	0.00	0.00	0.00	0.00	0.00	0.00	0.00	0.00	0.00	0.00	0.00	0.00	0.00	0.00	0.00	0.00	0.00	0.00	0.00	0.00	0.00	0.00	0.25	0.25
いわき市	8	0.00	0.00	0.00	0.00	0.00	0.00	0.00	0.00	0.00	0.00	0.13	0.13	0.00	0.00	0.00	0.00	0.13	0.00	0.00	0.00	0.13	0.25	0.25	0.38	0.38	0.88	0.38
R6	49	0.00	0.00	0.00	0.00	0.00	0.00	0.00	0.00	0.00	0.00	0.02	0.02	0.00	0.00	0.02	0.02	0.02	0.02	0.08	0.02	0.10	0.08	0.22	0.24	0.53	1.00	
R5	49	0.00	0.02	0.00	0.00	0.00	0.00	0.00	0.02	0.00	0.00	0.00	0.00	0.00	0.00	0.00	0.04	0.00	0.00	0.04	0.00	0.08	0.16	0.24	0.71	1.16	2.47	6.90
R4	49	0.04	0.08	0.10	0.10	0.14	0.00	0.02	0.00	0.02	0.00	0.00	0.00	0.00	0.00	0.00	0.00	0.02	0.00	0.02	0.00	0.00	0.02	0.02	0.02	0.02	0.06	0.08

		令和6年																										
定点当たり(報告数)		28w	29w	30w	31w	32w	33w	34w	35w	36w	37w	38w	39w	40w	41w	42w	43w	44w	45w	46w	47w	48w	49w	50w	51w	52w	合計	
福島市	7	0.57	1.57	1.71	2.71	1.43	0.43	0.29	1.29	2.57	1.29	0.29	0.57	0.86	0.71	0.00	0.14	0.43	0.00	0.14	0.00	0.00	0.00	0.00	0.00	0.00	(141)	
県北	5	1.00	2.20	2.00	3.80	1.80	1.40	2.60	1.20	2.40	4.20	1.80	0.80	0.80	0.80	1.20	0.00	0.20	0.20	0.20	0.00	0.20	0.00	0.00	0.00	0.00	(162)	
郡山市	8	2.75	2.63	5.25	3.00	1.63	0.63	0.38	0.63	0.75	0.38	0.13	0.75	0.25	0.88	0.50	0.38	0.25	0.13	0.38	0.00	0.13	0.00	0.13	0.00	0.00	(197)	
県中	5	0.20	0.20	0.00	0.40	0.40	1.00	0.00	0.20	0.20	1.20	0.20	0.20	0.20	0.00	0.00	0.00	0.20	0.20	0.00	0.00	0.00	0.00	0.00	0.00	0.00	(28)	
県南	4	4.50	5.25	4.25	3.00	1.25	0.50	1.00	0.50	0.50	2.50	0.00	1.25	0.75	0.25	0.25	0.00	0.25	0.00	0.00	0.00	0.00	0.00	0.00	0.00	0.00	(128)	
会津	6	0.17	0.00	0.83	2.00	0.83	0.00	0.00	0.83	1.00	1.17	0.17	0.00	0.00	0.00	0.00	0.17	0.00	0.00	0.00	0.00	0.00	0.00	0.00	0.00	0.00	(46)	
南会津	2	1.50	1.50	0.00	2.50	2.00	1.00	0.50	0.00	0.00	0.00	0.00	0.00	0.00	0.00	0.00	0.50	0.00	0.00	0.00	0.50	0.00	0.00	0.00	0.00	0.00	(20)	
相双	4	0.00	0.75	0.00	0.25	0.00	0.50	0.25	0.25	0.50	0.25	0.00	0.25	1.00	0.00	0.25	0.00	0.00	0.00	0.00	0.00	0.00	0.00	0.00	0.00	0.00	(19)	
いわき市	8	1.25	1.38	0.75	0.38	0.75	0.13	0.13	0.38	0.13	0.63	0.13	0.38	0.63	0.38	0.13	0.13	0.00	0.13	0.00	0.00	0.13	0.00	0.13	0.00	0.00	(88)	
R6	49	1.31	1.67	1.88	1.98	1.10	0.55	0.51	0.65	0.98	1.27	0.31	0.49	0.51	0.41	0.27	0.14	0.16	0.08	0.10	0.02	0.06	0.00	0.06	0.00	0.00	(829)	
R5	49	8.12	7.20	8.88	6.53	4.61	2.14	3.71	3.47	2.22	2.20	1.20	1.90	1.20	0.49	0.61	0.10	0.08	0.04	0.14	0.06	0.06	0.00	0.00	0.04	0.00	(3,278)	
R4	49	0.12	0.18	0.22	0.33	0.41	0.31	0.98	1.04	1.61	1.51	0.61	0.47	0.16	0.29	0.16	0.10	0.02	0.00	0.02	0.00	0.00	0.04	0.00	0.08	0.00	(462)	

年齢構成

	~5ヶ月	~11ヶ月	1歳	2歳	3歳	4歳	5歳	6歳	7歳	8歳	9歳	~14歳	~19歳	20歳~	合計
R6	15	50	180	160	114	105	84	43	20	15	13	29	1	0	829
R5	16	163	752	726	465	394	379	165	88	54	22	44	3	7	3,278

	~5ヶ月	~11ヶ月	1歳	2歳	3歳	4歳	5歳	6歳	7歳	8歳	9歳	~14歳	~19歳	20歳~	合計
R6	1.8%	6.0%	21.7%	19.3%	12.7%	10.1%	5.2%	2.4%	1.8%	1.6%	3.5%	0.1%	0.0%	100.0%	
R5	0.5%	5.0%	22.9%	22.1%	14.2%	12.0%	11.6%	5.0%	2.7%	1.6%	0.7%	1.3%	0.1%	0.2%	100.0%



(11) 流行性耳下腺炎 (49小児科定点)

定点からの年間報告数は84人であった。
年齢構成では、6歳と10-14歳の報告が多かった。

定点当たり **0.5未満** 0.5~ 3.0~ 6.0~

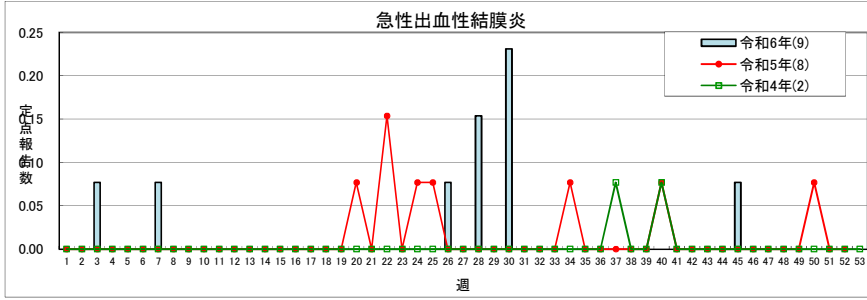
令和6年																											
定点当たり(報告数)	1w	2w	3w	4w	5w	6w	7w	8w	9w	10w	11w	12w	13w	14w	15w	16w	17w	18w	19w	20w	21w	22w	23w	24w	25w	26w	27w
福島市	0.00	0.00	0.00	0.00	0.00	0.00	0.00	0.00	0.00	0.14	0.00	0.00	0.00	0.00	0.00	0.00	0.00	0.14	0.00	0.00	0.00	0.00	0.14	0.00	0.00	0.14	0.00
7	(0)	(0)	(0)	(0)	(0)	(0)	(0)	(0)	(0)	(1)	(0)	(0)	(0)	(0)	(0)	(0)	(0)	(1)	(0)	(0)	(0)	(0)	(1)	(0)	(0)	(1)	(0)
県北	0.00	0.00	0.00	0.00	0.00	0.00	0.00	0.00	0.00	0.00	0.00	0.00	0.00	0.00	0.00	0.00	0.20	0.00	0.00	0.00	0.00	0.00	0.00	0.00	0.00	0.00	0.40
5	(0)	(0)	(0)	(0)	(0)	(0)	(0)	(0)	(0)	(0)	(0)	(0)	(0)	(0)	(0)	(0)	(1)	(0)	(0)	(0)	(0)	(0)	(0)	(0)	(0)	(0)	(2)
郡山市	0.00	0.00	0.13	0.13	0.00	0.00	0.13	0.00	0.13	0.00	0.00	0.00	0.00	0.13	0.00	0.13	0.00	0.00	0.00	0.00	0.00	0.00	0.00	0.00	0.00	0.00	0.25
8	(0)	(0)	(1)	(1)	(0)	(0)	(1)	(0)	(1)	(0)	(0)	(0)	(0)	(1)	(0)	(1)	(0)	(0)	(0)	(0)	(0)	(0)	(0)	(0)	(0)	(0)	(2)
県中	0.00	0.00	0.00	0.00	0.00	0.00	0.00	0.00	0.00	0.00	0.00	0.00	0.00	0.00	0.00	0.00	0.00	0.00	0.00	0.00	0.20	0.00	0.00	0.20	0.00	0.00	0.00
5	(0)	(0)	(0)	(0)	(0)	(0)	(0)	(0)	(0)	(0)	(0)	(0)	(0)	(0)	(0)	(0)	(0)	(0)	(0)	(0)	(1)	(0)	(0)	(1)	(0)	(1)	(0)
県南	0.00	0.00	0.00	0.00	0.00	0.00	0.00	0.00	0.00	0.00	0.00	0.00	0.00	0.00	0.00	0.00	0.00	0.00	0.25	0.00	0.00	0.00	0.25	0.00	0.00	0.50	0.50
4	(0)	(0)	(0)	(0)	(0)	(0)	(0)	(0)	(0)	(0)	(0)	(0)	(0)	(0)	(0)	(0)	(0)	(0)	(1)	(0)	(0)	(0)	(1)	(0)	(0)	(2)	(2)
会津	0.00	0.00	0.00	0.00	0.00	0.00	0.00	0.00	0.00	0.00	0.00	0.00	0.00	0.00	0.17	0.00	0.00	0.00	0.00	0.00	0.00	0.17	0.00	0.17	0.00	0.00	0.00
6	(0)	(0)	(0)	(0)	(0)	(0)	(0)	(0)	(0)	(0)	(0)	(0)	(0)	(0)	(1)	(0)	(0)	(0)	(0)	(0)	(0)	(1)	(0)	(1)	(0)	(1)	(0)
南会津	0.00	0.00	0.00	0.00	0.00	0.00	0.00	0.00	0.00	0.00	0.00	0.00	0.00	0.00	0.00	0.00	0.00	0.00	0.00	0.00	0.00	0.00	0.00	0.00	0.00	0.00	0.00
2	(0)	(0)	(0)	(0)	(0)	(0)	(0)	(0)	(0)	(0)	(0)	(0)	(0)	(0)	(0)	(0)	(0)	(0)	(0)	(0)	(0)	(0)	(0)	(0)	(0)	(0)	(0)
相双	0.00	0.25	0.00	0.00	0.00	0.00	0.00	0.00	0.00	0.00	0.00	0.00	0.00	0.00	0.00	0.25	0.25	0.50	0.00	0.00	0.00	0.00	0.00	0.00	0.00	0.00	0.00
4	(0)	(1)	(0)	(0)	(0)	(0)	(0)	(0)	(0)	(0)	(0)	(0)	(0)	(0)	(0)	(1)	(1)	(2)	(0)	(0)	(0)	(0)	(0)	(0)	(0)	(0)	(0)
いわき市	0.00	0.00	0.00	0.00	0.00	0.00	0.00	0.00	0.00	0.00	0.13	0.00	0.00	0.00	0.00	0.13	0.00	0.00	0.00	0.00	0.25	0.25	0.00	0.13	0.00	0.13	0.00
8	(0)	(0)	(0)	(0)	(0)	(0)	(0)	(0)	(0)	(0)	(1)	(0)	(0)	(0)	(0)	(1)	(0)	(0)	(0)	(0)	(2)	(2)	(0)	(1)	(0)	(1)	(0)
R6	0.00	0.02	0.02	0.02	0.00	0.00	0.02	0.00	0.02	0.02	0.02	0.00	0.00	0.02	0.02	0.06	0.04	0.06	0.02	0.00	0.06	0.06	0.04	0.06	0.00	0.08	0.12
49	(0)	(1)	(1)	(1)	(0)	(0)	(1)	(0)	(1)	(1)	(1)	(0)	(0)	(1)	(1)	(3)	(2)	(3)	(1)	(0)	(3)	(3)	(2)	(3)	(0)	(4)	(6)
R5	0.02	0.02	0.00	0.00	0.06	0.06	0.02	0.02	0.02	0.02	0.06	0.04	0.04	0.00	0.06	0.06	0.02	0.02	0.06	0.02	0.06	0.02	0.10	0.10	0.06	0.06	0.08
49	(1)	(1)	(0)	(0)	(3)	(3)	(1)	(1)	(1)	(1)	(3)	(2)	(2)	(0)	(3)	(3)	(1)	(1)	(3)	(1)	(3)	(1)	(5)	(5)	(3)	(3)	(4)
R4	0.02	0.02	0.00	0.00	0.02	0.02	0.04	0.02	0.02	0.02	0.02	0.04	0.00	0.02	0.04	0.02	0.00	0.02	0.04	0.04	0.02	0.02	0.02	0.00	0.00	0.06	0.00
49	(1)	(1)	(0)	(0)	(1)	(1)	(2)	(1)	(1)	(1)	(1)	(2)	(0)	(1)	(2)	(1)	(0)	(1)	(2)	(2)	(1)	(1)	(1)	(0)	(0)	(3)	(0)

令和6年																										
定点当たり(報告数)	28w	29w	30w	31w	32w	33w	34w	35w	36w	37w	38w	39w	40w	41w	42w	43w	44w	45w	46w	47w	48w	49w	50w	51w	52w	合計
福島市	0.00	0.00	0.00	0.14	0.00	0.00	0.00	0.14	0.00	0.00	0.14	0.14	0.00	0.00	0.00	0.00	0.00	0.00	0.14	0.14	0.00	0.14	0.14	0.00	0.14	(13)
7	(0)	(0)	(0)	(1)	(0)	(0)	(0)	(1)	(0)	(0)	(1)	(1)	(0)	(0)	(0)	(0)	(0)	(0)	(1)	(1)	(0)	(1)	(1)	(0)	(1)	(13)
県北	0.00	0.00	0.00	0.00	0.00	0.00	0.00	0.00	0.00	0.00	0.00	0.00	0.00	0.00	0.00	0.00	0.00	0.00	0.00	0.00	0.00	0.00	0.00	0.00	0.00	(3)
5	(0)	(0)	(0)	(0)	(0)	(0)	(0)	(0)	(0)	(0)	(0)	(0)	(0)	(0)	(0)	(0)	(0)	(0)	(0)	(0)	(0)	(0)	(0)	(0)	(0)	(3)
郡山市	0.13	0.13	0.00	0.00	0.00	0.00	0.00	0.25	0.00	0.13	0.00	0.38	0.13	0.00	0.00	0.00	0.00	0.00	0.00	0.00	0.00	0.00	0.00	0.00	0.00	(17)
8	(1)	(1)	(0)	(0)	(0)	(0)	(2)	(0)	(1)	(0)	(3)	(1)	(0)	(0)	(0)	(0)	(0)	(0)	(0)	(0)	(0)	(0)	(0)	(0)	(0)	(17)
県中	0.00	0.00	0.00	0.00	0.00	0.00	0.20	0.00	0.00	0.00	0.00	0.00	0.00	0.00	0.00	0.20	0.00	0.00	0.00	0.00	0.00	0.00	0.00	0.00	0.00	(4)
5	(0)	(0)	(0)	(0)	(0)	(1)	(0)	(0)	(0)	(0)	(0)	(0)	(0)	(0)	(0)	(1)	(0)	(0)	(0)	(0)	(0)	(0)	(0)	(0)	(0)	(4)
県南	0.25	0.25	0.00	0.00	0.00	0.00	0.00	0.00	0.25	0.00	0.00	0.00	0.00	0.00	0.25	0.00	0.00	0.00	0.00	0.25	0.00	0.25	0.00	0.00	0.00	(12)
4	(1)	(1)	(0)	(0)	(0)	(0)	(0)	(0)	(1)	(0)	(0)	(0)	(0)	(0)	(1)	(0)	(0)	(0)	(0)	(1)	(0)	(1)	(0)	(0)	(0)	(12)
会津	0.00	0.00	0.00	0.00	0.00	0.00	0.00	0.00	0.00	0.00	0.00	0.00	0.00	0.00	0.00	0.00	0.00	0.00	0.00	0.00	0.00	0.00	0.00	0.00	0.00	(3)
6	(0)	(0)	(0)	(0)	(0)	(0)	(0)	(0)	(0)	(0)	(0)	(0)	(0)	(0)	(0)	(0)	(0)	(0)	(0)	(0)	(0)	(0)	(0)	(0)	(0)	(3)
南会津	0.00	0.00	0.00	0.00	0.00	0.00	0.00	0.00	0.00	0.00	0.00	0.00	0.00	0.00	0.00	0.00	0.00	0.00	0.00	0.00	0.00	0.00	0.00	0.00	0.00	(0)
2	(0)	(0)	(0)	(0)	(0)	(0)	(0)	(0)	(0)	(0)	(0)	(0)	(0)	(0)	(0)	(0)	(0)	(0)	(0)	(0)	(0)	(0)	(0)	(0)	(0)	(0)
相双	0.00	0.00	0.00	0.00	0.25	0.00	0.00	0.00	0.00	0.25	0.25	0.00	0.25	0.00	0.00	0.25	0.00	0.25	0.00	0.00	0.00	0.00	0.25	0.00	0.25	(13)
4	(0)	(0)	(0)	(0)	(1)	(0)	(0)	(0)	(0)	(1)	(1)	(0)	(1)	(0)	(0)	(1)	(0)	(1)	(0)	(0)	(0)	(0)	(1)	(0)	(1)	(13)
いわき市	0.13	0.13	0.00	0.00	0.00	0.00	0.13	0.13	0.00	0.25	0.13	0.00	0.25	0.00	0.25	0.00	0.13	0.00	0.00	0.00	0.13	0.00	0.00	0.00	0.00	(19)
8	(1)	(1)	(0)	(0)	(0)	(0)	(1)	(1)	(0)	(2)	(1)	(0)	(2)	(0)	(2)	(1)	(0)	(0)	(0)	(0)	(1)	(0)	(0)	(0)	(0)	(19)
R6	0.06	0.06	0.00	0.02	0.02	0.00	0.02	0.08	0.02	0.06	0.08	0.10	0.04	0.04	0.00	0.06	0.02	0.02	0.02	0.04	0.02	0.04	0.04	0.00	0.04	(84)
49	(3)	(3)	(0)	(1)	(1)	(0)	(1)	(4)	(1)	(3)	(4)	(5)	(2)	(2)	(0)	(3)	(1)	(1)	(1)	(1)	(2)	(1)	(2)	(0)	(2)	(84)
R5	0.02	0.04	0.41	0.04	0.04	0.00	0.06	0.06	0.06	0.06	0.02	0.12	0.04	0.04	0.04	0.02	0.02	0.06	0.10	0.00	0.02	0.04	0.08	0.00	0.00	(124)
49	(1)	(2)	(20)	(2)	(2)	(0)	(3)	(3)	(3)	(3)	(1)	(6)	(2)	(2)	(2)	(1)	(1)	(3)	(5)	(0)	(1)	(2)	(4)	(0)	(0)	(124)
R4	0.02	0.08	0.02	0.00	0.02	0.06	0.02	0.02	0.18	0.00	0.00	0.04	0.00	0.02	0.00	0.00	0.02	0.02	0.02	0.02	0.06	0.02	0.20	0.00	0.00	(69)
49	(1)	(4)	(1)	(0)	(1)	(3)	(1)	(1)	(9)	(0)	(0)	(2)	(0)	(1)	(0)	(0)	(1)	(1)	(1)	(1)	(3)	(1)	(10)	(0)	(0)	(69)

年齢構成

	~5ヶ月	~11ヶ月	1歳	2歳	3歳	4歳	5歳	6歳	7歳	8歳	9歳	~14歳	~19歳	20歳~	合計
R6	0	0	5	2	5	7	8	16	7	8	10	14	1	1	84
R5	0	1	12	4	10	16	25	13	9	14	7	12	1	0	124

	~5ヶ月	~11ヶ月	1歳	2歳	3歳	4歳	5歳	6歳	7歳	8歳	9歳	~14歳	~19歳	20歳~	合計
R6	0.0%	0.0%	6.0%	2.4%	6.0%	8.3%	9.5%	19.0%	8.3%	9.5%	11.9%	16.7%	1.2%	1.2%	100.0%
R5	0.0%	0.8%	9.7%	3.2%	8.1%	12.9%	20.2%	10.5%	7.3%	11.3%	5.6%	9.7%	0.8%	0.0%	100.0%



(93)急性出血性結膜炎(13眼科定点)

定点からの年間報告数は9人であり、福島市と県北からの報告であった。

定点当たり **1.0未満** **1.0~**

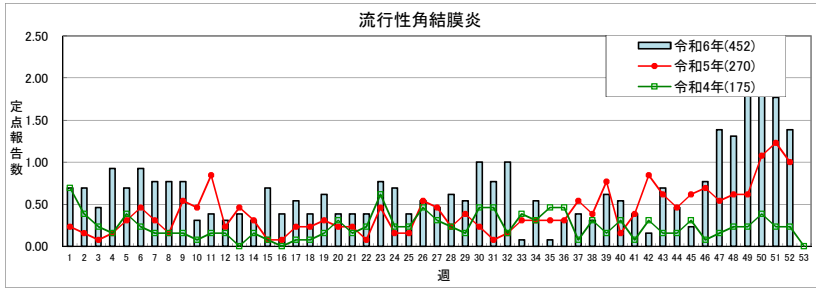
令和6年																											
定点当たり(報告数)	1w	2w	3w	4w	5w	6w	7w	8w	9w	10w	11w	12w	13w	14w	15w	16w	17w	18w	19w	20w	21w	22w	23w	24w	25w	26w	27w
福島市	0.00	0.00	0.50	0.00	0.00	0.00	0.00	0.00	0.00	0.00	0.00	0.00	0.00	0.00	0.00	0.00	0.00	0.00	0.00	0.00	0.00	0.00	0.00	0.00	0.00	0.00	0.00
2	(0)	(0)	(1)	(0)	(0)	(0)	(0)	(0)	(0)	(0)	(0)	(0)	(0)	(0)	(0)	(0)	(0)	(0)	(0)	(0)	(0)	(0)	(0)	(0)	(0)	(0)	(0)
県北	0.00	0.00	0.00	0.00	0.00	0.00	0.50	0.00	0.00	0.00	0.00	0.00	0.00	0.00	0.00	0.00	0.00	0.00	0.00	0.00	0.00	0.00	0.00	0.00	0.00	0.50	0.00
2	(0)	(0)	(0)	(0)	(0)	(0)	(1)	(0)	(0)	(0)	(0)	(0)	(0)	(0)	(0)	(0)	(0)	(0)	(0)	(0)	(0)	(0)	(0)	(0)	(0)	(1)	(0)
郡山市	0.00	0.00	0.00	0.00	0.00	0.00	0.00	0.00	0.00	0.00	0.00	0.00	0.00	0.00	0.00	0.00	0.00	0.00	0.00	0.00	0.00	0.00	0.00	0.00	0.00	0.00	0.00
2	(0)	(0)	(0)	(0)	(0)	(0)	(0)	(0)	(0)	(0)	(0)	(0)	(0)	(0)	(0)	(0)	(0)	(0)	(0)	(0)	(0)	(0)	(0)	(0)	(0)	(0)	(0)
県中	0.00	0.00	0.00	0.00	0.00	0.00	0.00	0.00	0.00	0.00	0.00	0.00	0.00	0.00	0.00	0.00	0.00	0.00	0.00	0.00	0.00	0.00	0.00	0.00	0.00	0.00	0.00
1	(0)	(0)	(0)	(0)	(0)	(0)	(0)	(0)	(0)	(0)	(0)	(0)	(0)	(0)	(0)	(0)	(0)	(0)	(0)	(0)	(0)	(0)	(0)	(0)	(0)	(0)	(0)
県南	0.00	0.00	0.00	0.00	0.00	0.00	0.00	0.00	0.00	0.00	0.00	0.00	0.00	0.00	0.00	0.00	0.00	0.00	0.00	0.00	0.00	0.00	0.00	0.00	0.00	0.00	0.00
1	(0)	(0)	(0)	(0)	(0)	(0)	(0)	(0)	(0)	(0)	(0)	(0)	(0)	(0)	(0)	(0)	(0)	(0)	(0)	(0)	(0)	(0)	(0)	(0)	(0)	(0)	(0)
会津	0.00	0.00	0.00	0.00	0.00	0.00	0.00	0.00	0.00	0.00	0.00	0.00	0.00	0.00	0.00	0.00	0.00	0.00	0.00	0.00	0.00	0.00	0.00	0.00	0.00	0.00	0.00
2	(0)	(0)	(0)	(0)	(0)	(0)	(0)	(0)	(0)	(0)	(0)	(0)	(0)	(0)	(0)	(0)	(0)	(0)	(0)	(0)	(0)	(0)	(0)	(0)	(0)	(0)	(0)
南会津	-	-	-	-	-	-	-	-	-	-	-	-	-	-	-	-	-	-	-	-	-	-	-	-	-	-	-
0	-	-	-	-	-	-	-	-	-	-	-	-	-	-	-	-	-	-	-	-	-	-	-	-	-	-	-
相双	0.00	0.00	0.00	0.00	0.00	0.00	0.00	0.00	0.00	0.00	0.00	0.00	0.00	0.00	0.00	0.00	0.00	0.00	0.00	0.00	0.00	0.00	0.00	0.00	0.00	0.00	0.00
1	(0)	(0)	(0)	(0)	(0)	(0)	(0)	(0)	(0)	(0)	(0)	(0)	(0)	(0)	(0)	(0)	(0)	(0)	(0)	(0)	(0)	(0)	(0)	(0)	(0)	(0)	(0)
いわき市	0.00	0.00	0.00	0.00	0.00	0.00	0.00	0.00	0.00	0.00	0.00	0.00	0.00	0.00	0.00	0.00	0.00	0.00	0.00	0.00	0.00	0.00	0.00	0.00	0.00	0.00	0.00
2	(0)	(0)	(0)	(0)	(0)	(0)	(0)	(0)	(0)	(0)	(0)	(0)	(0)	(0)	(0)	(0)	(0)	(0)	(0)	(0)	(0)	(0)	(0)	(0)	(0)	(0)	(0)
R6	0.00	0.00	0.08	0.00	0.00	0.00	0.08	0.00	0.00	0.00	0.00	0.00	0.00	0.00	0.00	0.00	0.00	0.00	0.00	0.00	0.00	0.00	0.00	0.00	0.00	0.08	0.00
13	(0)	(0)	(1)	(0)	(0)	(0)	(1)	(0)	(0)	(0)	(0)	(0)	(0)	(0)	(0)	(0)	(0)	(0)	(0)	(0)	(0)	(0)	(0)	(0)	(0)	(1)	(0)
R5	0.00	0.00	0.00	0.00	0.00	0.00	0.00	0.00	0.00	0.00	0.00	0.00	0.00	0.00	0.00	0.00	0.00	0.00	0.00	0.08	0.00	0.15	0.00	0.08	0.08	0.00	0.00
13	(0)	(0)	(0)	(0)	(0)	(0)	(0)	(0)	(0)	(0)	(0)	(0)	(0)	(0)	(0)	(0)	(0)	(0)	(0)	(1)	(0)	(2)	(0)	(1)	(1)	(0)	(0)
R4	0.00	0.00	0.00	0.00	0.00	0.00	0.00	0.00	0.00	0.00	0.00	0.00	0.00	0.00	0.00	0.00	0.00	0.00	0.00	0.00	0.00	0.00	0.00	0.00	0.00	0.00	0.00
13	(0)	(0)	(0)	(0)	(0)	(0)	(0)	(0)	(0)	(0)	(0)	(0)	(0)	(0)	(0)	(0)	(0)	(0)	(0)	(0)	(0)	(0)	(0)	(0)	(0)	(0)	(0)

令和6年																										
定点当たり(報告数)	28w	29w	30w	31w	32w	33w	34w	35w	36w	37w	38w	39w	40w	41w	42w	43w	44w	45w	46w	47w	48w	49w	50w	51w	52w	合計
福島市	0.00	0.00	1.50	0.00	0.00	0.00	0.00	0.00	0.00	0.00	0.00	0.00	0.00	0.00	0.00	0.00	0.00	0.50	0.00	0.00	0.00	0.00	0.00	0.00	0.00	(5)
2	(0)	(0)	(3)	(0)	(0)	(0)	(0)	(0)	(0)	(0)	(0)	(0)	(0)	(0)	(0)	(0)	(0)	(1)	(0)	(0)	(0)	(0)	(0)	(0)	(0)	(5)
県北	1.00	0.00	0.00	0.00	0.00	0.00	0.00	0.00	0.00	0.00	0.00	0.00	0.00	0.00	0.00	0.00	0.00	0.00	0.00	0.00	0.00	0.00	0.00	0.00	0.00	(4)
2	(2)	(0)	(0)	(0)	(0)	(0)	(0)	(0)	(0)	(0)	(0)	(0)	(0)	(0)	(0)	(0)	(0)	(0)	(0)	(0)	(0)	(0)	(0)	(0)	(0)	(4)
郡山市	0.00	0.00	0.00	0.00	0.00	0.00	0.00	0.00	0.00	0.00	0.00	0.00	0.00	0.00	0.00	0.00	0.00	0.00	0.00	0.00	0.00	0.00	0.00	0.00	0.00	(0)
2	(0)	(0)	(0)	(0)	(0)	(0)	(0)	(0)	(0)	(0)	(0)	(0)	(0)	(0)	(0)	(0)	(0)	(0)	(0)	(0)	(0)	(0)	(0)	(0)	(0)	(0)
県中	0.00	0.00	0.00	0.00	0.00	0.00	0.00	0.00	0.00	0.00	0.00	0.00	0.00	0.00	0.00	0.00	0.00	0.00	0.00	0.00	0.00	0.00	0.00	0.00	0.00	(0)
1	(0)	(0)	(0)	(0)	(0)	(0)	(0)	(0)	(0)	(0)	(0)	(0)	(0)	(0)	(0)	(0)	(0)	(0)	(0)	(0)	(0)	(0)	(0)	(0)	(0)	(0)
県南	0.00	0.00	0.00	0.00	0.00	0.00	0.00	0.00	0.00	0.00	0.00	0.00	0.00	0.00	0.00	0.00	0.00	0.00	0.00	0.00	0.00	0.00	0.00	0.00	0.00	(0)
1	(0)	(0)	(0)	(0)	(0)	(0)	(0)	(0)	(0)	(0)	(0)	(0)	(0)	(0)	(0)	(0)	(0)	(0)	(0)	(0)	(0)	(0)	(0)	(0)	(0)	(0)
会津	0.00	0.00	0.00	0.00	0.00	0.00	0.00	0.00	0.00	0.00	0.00	0.00	0.00	0.00	0.00	0.00	0.00	0.00	0.00	0.00	0.00	0.00	0.00	0.00	0.00	(0)
2	(0)	(0)	(0)	(0)	(0)	(0)	(0)	(0)	(0)	(0)	(0)	(0)	(0)	(0)	(0)	(0)	(0)	(0)	(0)	(0)	(0)	(0)	(0)	(0)	(0)	(0)
南会津	-	-	-	-	-	-	-	-	-	-	-	-	-	-	-	-	-	-	-	-	-	-	-	-	-	(0)
0	-	-	-	-	-	-	-	-	-	-	-	-	-	-	-	-	-	-	-	-	-	-	-	-	-	(0)
相双	0.00	0.00	0.00	0.00	0.00	0.00	0.00	0.00	0.00	0.00	0.00	0.00	0.00	0.00	0.00	0.00	0.00	0.00	0.00	0.00	0.00	0.00	0.00	0.00	0.00	(0)
1	(0)	(0)	(0)	(0)	(0)	(0)	(0)	(0)	(0)	(0)	(0)	(0)	(0)	(0)	(0)	(0)	(0)	(0)	(0)	(0)	(0)	(0)	(0)	(0)	(0)	(0)
いわき市	0.00	0.00	0.00	0.00	0.00	0.00	0.00	0.00	0.00	0.00	0.00	0.00	0.00	0.00	0.00	0.00	0.00	0.00	0.00	0.00	0.00	0.00	0.00	0.00	0.00	(0)
2	(0)	(0)	(0)	(0)	(0)	(0)	(0)	(0)	(0)	(0)	(0)	(0)	(0)	(0)	(0)	(0)	(0)	(0)	(0)	(0)	(0)	(0)	(0)	(0)	(0)	(0)
R6	0.15	0.00	0.23	0.00	0.00	0.00	0.00	0.00	0.00	0.00	0.00	0.00	0.00	0.00	0.00	0.00	0.00	0.08	0.00	0.00	0.00	0.00	0.00	0.00	0.00	(9)
13	(2)	(0)	(3)	(0)	(0)	(0)	(0)	(0)	(0)	(0)	(0)	(0)	(0)	(0)	(0)	(0)	(0)	(1)	(0)	(0)	(0)	(0)	(0)	(0)	(0)	(9)
R5	0.00	0.00	0.00	0.00	0.00	0.00	0.08	0.00	0.00	0.00	0.00	0.00	0.08	0.00	0.00	0.00	0.00	0.00	0.00	0.00	0.00	0.00	0.08	0.00	0.00	(8)
13	(0)	(0)	(0)	(0)	(0)	(0)	(1)	(0)	(0)	(0)	(0)	(0)	(1)	(0)	(0)	(0)	(0)	(0)	(0)	(0)	(0)	(0)	(1)	(0)	(0)	(8)
R4	0.00	0.00	0.00	0.00	0.00	0.00	0.00	0.00	0.00	0.08	0.00	0.00	0.08	0.00	0.00	0.00	0.00	0.00	0.00	0.00	0.00	0.00	0.00	0.00	0.00	(2)
13	(0)	(0)	(0)	(0)	(0)	(0)	(0)	(0)	(0)	(1)	(0)	(0)	(1)	(0)	(0)	(0)	(0)	(0)	(0)	(0)	(0)	(0)	(0)	(0)	(0)	(2)

年齢構成

	~5ヶ月	~11ヶ月	1歳	2歳	3歳	4歳	5歳	6歳	7歳	8歳	9歳	~14歳	~19歳	~29歳	~39歳	~49歳	~59歳	~69歳	70歳~	合計
R6	0	0	1	1	0	0	0	2	0	0	0	0	0	0	0	1	1	1	2	9
R5	0	0	0	0	0	0	0	1	0	0	0	0	1	1	1	3	1	0	0	8

	~5ヶ月	~11ヶ月	1歳	2歳	3歳	4歳	5歳	6歳	7歳	8歳	9歳	~14歳	~19歳	~29歳	~39歳	~49歳	~59歳	~69歳	70歳~	合計
R6	0%	0%	11%	11%	0%	0%	0%	22%	0%	0%	0%	0%	0%	0%	0%	11%	11%	11%	22%	100%
R5	0.0%	0.0%	0.0%	0.0%	0.0%	0.0%	0.0%	12.5%	0.0%	0.0%	0.0%	0.0%	12.5%	12.5%	12.5%	37.5%	12.5%	0.0%	0.0%	100.0%



(110)流行性角結膜炎 (13眼科定点)

定点からの年間報告数は452人であり、前年の1.7倍の報告数となった。
年齢構成では、20代から40代の報告が約5割(48.1%)を占めた。

定点当たり **2.0未満** **2.0~** **4.0~** **8.0~**

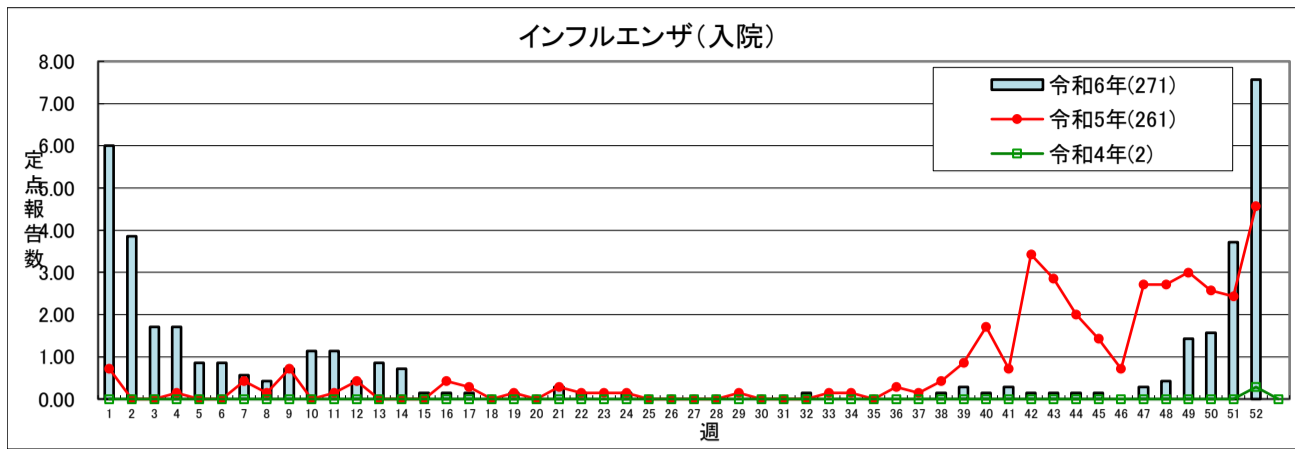
令和6年		1w	2w	3w	4w	5w	6w	7w	8w	9w	10w	11w	12w	13w	14w	15w	16w	17w	18w	19w	20w	21w	22w	23w	24w	25w	26w	27w	
福島市	2	1.00 (2)	1.50 (3)	0.00 (0)	2.00 (4)	0.00 (0)	2.00 (4)	1.00 (2)	1.00 (2)	1.50 (3)	1.50 (3)	0.50 (1)	1.00 (2)	0.00 (0)	0.00 (0)	0.50 (1)	0.50 (1)	0.00 (0)	0.00 (0)	0.50 (1)	0.00 (0)	0.50 (1)	0.00 (0)	1.00 (2)	1.50 (3)	0.00 (0)	0.00 (0)	0.00 (0)	
県北	2	0.00 (0)	0.00 (0)	0.00 (0)	0.50 (1)	0.50 (1)	0.50 (1)	0.50 (1)	0.00 (0)	0.50 (1)	0.50 (1)	0.00 (0)	0.00 (0)	1.00 (2)	0.50 (1)	1.50 (3)	0.50 (1)	0.50 (1)	0.50 (1)	1.00 (2)	1.00 (2)	0.00 (0)	0.00 (0)	0.50 (1)	0.00 (0)	0.00 (0)	0.00 (0)	1.00 (2)	
郡山市	2	0.00 (0)	0.00 (0)	0.00 (0)	0.00 (0)	0.00 (0)	0.00 (0)	0.00 (0)	0.00 (0)	0.00 (0)	0.00 (0)	0.00 (0)	0.00 (0)	0.00 (0)	0.00 (0)	0.00 (0)	0.00 (0)	0.00 (0)	0.00 (0)	0.00 (0)	0.00 (0)	0.00 (0)	0.00 (0)	0.00 (0)	0.00 (0)	0.00 (0)	0.00 (0)	0.00 (0)	
県中	1	0.00 (0)	1.00 (1)	1.00 (1)	0.00 (0)	0.00 (0)	1.00 (1)	0.00 (0)	1.00 (1)	0.00 (0)	0.00 (0)	0.00 (0)	0.00 (0)	0.00 (0)	1.00 (1)	0.00 (0)	0.00 (0)	0.00 (0)	0.00 (0)	0.00 (0)	0.00 (0)	0.00 (0)	0.00 (0)	0.00 (0)	0.00 (0)	0.00 (0)	0.00 (0)	0.00 (0)	
県南	1	5.00 (5)	2.00 (2)	3.00 (3)	1.00 (1)	2.00 (2)	2.00 (2)	5.00 (5)	2.00 (2)	3.00 (3)	0.00 (0)	2.00 (2)	0.00 (0)	1.00 (1)	2.00 (2)	1.00 (1)	2.00 (2)	2.00 (2)	3.00 (3)	3.00 (3)	0.00 (0)	2.00 (2)	4.00 (4)	4.00 (4)	4.00 (4)	2.00 (2)	0.00 (0)	0.00 (0)	
会津	2	0.50 (1)	0.50 (1)	0.00 (0)	2.50 (5)	2.00 (4)	1.00 (2)	1.00 (2)	0.50 (1)	— (0)	1.50 (3)	0.00 (0)	1.00 (2)	0.50 (1)	0.00 (0)	2.00 (4)	0.50 (1)	1.00 (2)	1.00 (2)	1.00 (2)	1.00 (2)	0.00 (0)	0.50 (1)	0.50 (1)	1.50 (3)	0.50 (1)	1.50 (3)	3.00 (6)	1.00 (2)
南会津	0	—	—	—	—	—	—	—	—	—	—	—	—	—	—	—	—	—	—	—	—	—	—	—	—	—	—	—	—
相双	1	0.00 (0)	1.00 (1)	0.00 (0)	0.00 (0)	1.00 (1)	0.00 (0)	1.00 (1)	0.00 (0)	0.00 (0)	0.00 (0)	0.00 (0)	0.00 (0)	0.00 (0)	0.00 (0)	0.00 (0)	0.00 (0)	1.00 (1)	0.00 (0)	1.00 (1)	0.00 (0)	1.00 (1)	0.00 (0)	0.00 (0)	0.00 (0)	0.00 (0)	0.00 (0)	1.00 (1)	
いわき市	2	0.50 (1)	0.50 (1)	1.00 (2)	0.50 (1)	0.50 (1)	1.00 (2)	0.00 (0)	0.00 (0)	0.00 (0)	0.00 (0)	0.00 (0)	0.50 (1)	0.00 (0)	0.00 (0)	0.00 (0)	0.00 (0)	0.50 (1)	0.50 (1)	0.00 (0)	0.50 (1)	0.00 (0)	0.00 (0)	0.50 (1)	0.00 (0)	0.50 (1)	0.00 (0)	0.50 (1)	
R6	13	0.69 (9)	0.69 (9)	0.46 (6)	0.92 (12)	0.69 (9)	0.92 (12)	0.77 (10)	0.77 (10)	0.77 (10)	0.31 (4)	0.38 (5)	0.31 (4)	0.38 (5)	0.31 (4)	0.69 (9)	0.38 (5)	0.54 (7)	0.38 (5)	0.62 (8)	0.38 (5)	0.38 (5)	0.38 (5)	0.77 (10)	0.69 (9)	0.38 (5)	0.54 (7)	0.46 (6)	
R5	13	0.23 (3)	0.15 (2)	0.08 (1)	0.15 (2)	0.31 (4)	0.46 (6)	0.31 (4)	0.15 (2)	0.54 (7)	0.46 (6)	0.85 (11)	0.23 (3)	0.46 (6)	0.31 (4)	0.08 (1)	0.08 (1)	0.23 (3)	0.23 (3)	0.31 (4)	0.23 (3)	0.23 (3)	0.08 (1)	0.46 (6)	0.15 (2)	0.15 (2)	0.54 (7)	0.46 (6)	
R4	13	0.69 (9)	0.38 (5)	0.23 (3)	0.15 (2)	0.38 (5)	0.23 (3)	0.15 (2)	0.15 (2)	0.15 (2)	0.08 (1)	0.15 (2)	0.15 (2)	0.00 (0)	0.15 (2)	0.08 (1)	0.00 (0)	0.08 (1)	0.15 (2)	0.31 (4)	0.15 (2)	0.23 (3)	0.62 (8)	0.23 (3)	0.23 (3)	0.46 (6)	0.31 (4)		

令和6年		28w	29w	30w	31w	32w	33w	34w	35w	36w	37w	38w	39w	40w	41w	42w	43w	44w	45w	46w	47w	48w	49w	50w	51w	52w	合計	
福島市	2	0.00 (0)	0.00 (0)	0.00 (0)	0.50 (1)	0.50 (1)	0.50 (1)	1.50 (3)	0.00 (0)	0.50 (1)	0.00 (0)	0.00 (0)	0.00 (0)	0.00 (0)	0.00 (0)	0.00 (0)	1.00 (2)	0.00 (0)	0.50 (1)	0.00 (0)	0.00 (0)	0.00 (0)	0.50 (1)	0.00 (0)	0.00 (0)	0.00 (0)	(47)	
県北	2	0.50 (1)	0.00 (0)	0.00 (0)	0.00 (0)	0.00 (0)	0.00 (0)	0.00 (0)	0.00 (0)	0.00 (0)	0.00 (0)	0.00 (0)	0.00 (0)	0.00 (0)	0.00 (0)	0.50 (1)	0.00 (0)	0.00 (0)	0.00 (0)	1.00 (2)	0.00 (0)	0.00 (0)	0.50 (1)	0.00 (0)	0.00 (0)	0.50 (1)	(27)	
郡山市	2	0.00 (0)	0.50 (1)	0.00 (0)	0.00 (0)	0.00 (0)	0.00 (0)	0.00 (0)	0.00 (0)	0.00 (0)	0.00 (0)	0.50 (1)	0.00 (0)	1.50 (3)	0.50 (1)	0.50 (1)	0.00 (0)	0.00 (0)	0.00 (0)	0.00 (0)	1.50 (3)	0.50 (1)	0.00 (0)	3.00 (6)	0.00 (0)	0.00 (0)	0.00 (0)	(18)
県中	1	0.00 (0)	0.00 (0)	1.00 (1)	0.00 (0)	0.00 (0)	0.00 (0)	0.00 (0)	0.00 (0)	0.00 (0)	0.00 (0)	0.00 (0)	0.00 (0)	0.00 (0)	0.00 (0)	0.00 (0)	0.00 (0)	0.00 (0)	0.00 (0)	0.00 (0)	0.00 (0)	0.00 (0)	0.00 (0)	0.00 (0)	0.00 (0)	0.00 (0)	(6)	
県南	1	3.00 (3)	4.00 (4)	4.00 (4)	2.00 (2)	10.00 (10)	0.00 (0)	3.00 (3)	1.00 (2)	2.00 (2)	2.00 (2)	3.00 (3)	4.00 (4)	3.00 (3)	0.00 (0)	5.00 (5)	6.00 (6)	2.00 (2)	2.00 (2)	12.00 (12)	12.00 (12)	18.00 (18)	20.00 (20)	12.00 (12)	5.00 (5)	(194)		
会津	2	2.00 (4)	1.00 (2)	2.50 (5)	3.50 (7)	0.50 (1)	0.00 (0)	0.00 (0)	0.00 (0)	0.00 (0)	1.50 (3)	0.00 (0)	1.00 (2)	0.00 (0)	0.00 (0)	0.00 (0)	0.00 (0)	0.00 (0)	0.00 (0)	0.50 (1)	2.00 (4)	2.00 (4)	1.50 (3)	3.00 (6)	5.00 (10)	5.50 (11)	(118)	
南会津	0	—	—	—	—	—	—	—	—	—	—	—	—	—	—	—	—	—	—	—	—	—	—	—	—	—	(0)	
相双	1	0.00 (0)	0.00 (0)	0.00 (0)	0.00 (0)	0.00 (0)	0.00 (0)	1.00 (1)	0.00 (0)	0.00 (0)	0.00 (0)	1.00 (1)	0.00 (0)	0.00 (0)	0.00 (0)	0.00 (0)	0.00 (0)	0.00 (0)	0.00 (0)	0.00 (0)	0.00 (0)	0.00 (0)	0.00 (0)	0.00 (0)	0.00 (0)	0.00 (0)	(9)	
いわき市	2	0.00 (0)	0.00 (0)	1.50 (3)	0.00 (0)	0.00 (0)	0.00 (0)	0.00 (0)	0.00 (0)	0.50 (1)	0.00 (0)	0.00 (0)	1.50 (3)	0.00 (0)	0.50 (1)	0.50 (1)	0.50 (1)	0.00 (0)	0.00 (0)	0.50 (1)	0.50 (1)	0.50 (1)	0.00 (0)	1.50 (3)	0.50 (1)	0.50 (1)	(33)	
R6	13	0.62 (8)	0.54 (7)	1.00 (13)	0.77 (10)	1.00 (13)	0.08 (1)	0.54 (7)	0.08 (1)	0.31 (4)	0.38 (5)	0.31 (4)	0.62 (8)	0.54 (7)	0.38 (5)	0.15 (2)	0.69 (9)	0.46 (6)	0.23 (3)	0.77 (10)	1.38 (18)	1.31 (17)	2.23 (29)	2.23 (29)	1.77 (23)	1.38 (18)	(452)	
R5	13	0.23 (3)	0.38 (5)	0.23 (3)	0.08 (1)	0.15 (2)	0.31 (4)	0.31 (4)	0.31 (4)	0.31 (4)	0.54 (7)	0.38 (5)	0.77 (10)	0.15 (2)	0.38 (5)	0.85 (11)	0.62 (8)	0.46 (6)	0.62 (8)	0.69 (9)	0.54 (7)	0.62 (8)	0.62 (8)	1.08 (14)	1.23 (16)	1.00 (13)	(270)	
R4	13	0.23 (3)	0.15 (2)	0.46 (6)	0.46 (6)	0.15 (2)	0.38 (5)	0.31 (4)	0.46 (6)	0.46 (6)	0.08 (1)	0.31 (4)	0.15 (2)	0.31 (4)	0.08 (1)	0.31 (4)	0.15 (2)	0.15 (2)	0.15 (2)	0.08 (1)	0.23 (3)	0.23 (3)	0.23 (3)	0.38 (5)	0.23 (3)	0.23 (3)	(162)	

年齢構成

	~5ヶ月	~11ヶ月	1歳	2歳	3歳	4歳	5歳	6歳	7歳	8歳	9歳	~14歳	~19歳	~29歳	~39歳	~49歳	~59歳	~69歳	70歳~	合計
R6	1	3	9	12	14	17	12	9	8	17	9	23	15	56	97	64	39	30	17	452
R5	1	0	18	16	11	2	9	13	7	2	1	11	5	44	47	29	23	20	11	270

	~5ヶ月	~11ヶ月	1歳	2歳	3歳	4歳	5歳	6歳	7歳	8歳	9歳	~14歳	~19歳	~29歳	~39歳	~49歳	~59歳	~69歳	70歳~	合計
R6	0.2%	0.7%	2.0%	2.7%	3.1%	3.8%	2.7%	2.0%	1.8%	3.8%	2.0%	5.1%	3.3%	12.4%	21.5%	14.2%	8.6%	6.6%	3.8%	100.0%
R5	0.4%	0.0%	6.7%	5.9%	4.1%	0.7%	3.3%	4.8%	2.6%	0.7%	0.4%	4.1%	1.9%	16.3%	17.4%	10.7%	8.5%	7.4%	4.1%	100.0%



(90)インフルエンザ(入院) (7基幹定点)

定点からの年間報告数は271人であり、昨年並みの数値となった。
年齢構成では、60歳以上の比率が41.7%と令和5年よりも高齢層の増加が見られた。

流行状況の表記はありません

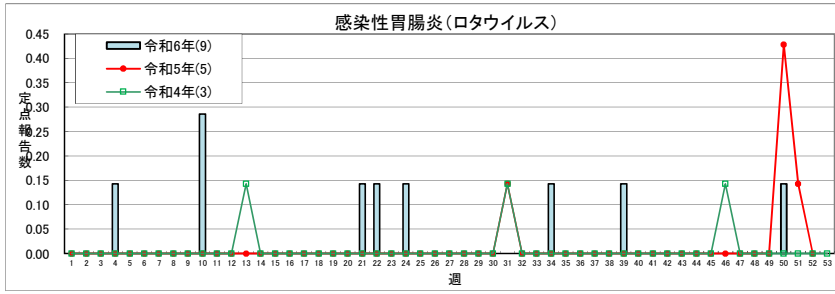
令和6年																											
定点当たり(報告数)	1w	2w	3w	4w	5w	6w	7w	8w	9w	10w	11w	12w	13w	14w	15w	16w	17w	18w	19w	20w	21w	22w	23w	24w	25w	26w	27w
福島市	3.00	2.00	1.00	2.00	1.00	0.00	1.00	0.00	0.00	0.00	0.00	0.00	1.00	0.00	0.00	0.00	0.00	0.00	0.00	0.00	0.00	0.00	0.00	0.00	0.00	0.00	0.00
1	(3)	(2)	(1)	(2)	(1)	(0)	(1)	(0)	(0)	(0)	(0)	(0)	(1)	(0)	(0)	(0)	(0)	(0)	(0)	(0)	(0)	(0)	(0)	(0)	(0)	(0)	(0)
県北	-	-	-	-	-	-	-	-	-	-	-	-	-	-	-	-	-	-	-	-	-	-	-	-	-	-	-
0	-	-	-	-	-	-	-	-	-	-	-	-	-	-	-	-	-	-	-	-	-	-	-	-	-	-	-
郡山市	20.00	20.00	2.00	2.00	1.00	1.00	0.00	1.00	0.00	1.00	2.00	-	1.00	0.00	0.00	0.00	0.00	0.00	0.00	0.00	0.00	0.00	0.00	0.00	0.00	0.00	0.00
1	(20)	(20)	(2)	(2)	(1)	(1)	(0)	(1)	(0)	(1)	(2)	(0)	(1)	(0)	(0)	(0)	(0)	(0)	(0)	(0)	(0)	(0)	(0)	(0)	(0)	(0)	(0)
県中	-	-	-	-	-	-	-	-	-	-	-	-	-	-	-	-	-	-	-	-	-	-	-	-	-	-	-
0	-	-	-	-	-	-	-	-	-	-	-	-	-	-	-	-	-	-	-	-	-	-	-	-	-	-	-
県南	3.00	0.00	1.00	2.00	1.00	0.00	1.00	0.00	1.00	1.00	0.00	0.00	0.00	0.00	0.00	0.00	0.00	0.00	0.00	0.00	0.00	0.00	0.00	0.00	0.00	0.00	
1	(3)	(0)	(1)	(2)	(1)	(0)	(1)	(0)	(1)	(1)	(0)	(0)	(0)	(0)	(0)	(0)	(0)	(0)	(0)	(0)	(0)	(0)	(0)	(0)	(0)	(0)	(0)
会津	9.00	0.00	5.00	3.00	1.00	2.00	1.00	2.00	2.00	4.00	5.00	3.00	1.00	4.00	0.00	1.00	0.00	0.00	0.00	0.00	0.00	0.00	0.00	0.00	0.00	0.00	0.00
1	(9)	(0)	(5)	(3)	(1)	(2)	(1)	(2)	(2)	(4)	(5)	(3)	(1)	(4)	(0)	(1)	(0)	(0)	(0)	(0)	(0)	(0)	(0)	(0)	(0)	(0)	(0)
南会津	0.00	0.00	0.00	0.00	0.00	0.00	0.00	0.00	0.00	1.00	0.00	0.00	0.00	0.00	0.00	0.00	0.00	0.00	0.00	0.00	0.00	0.00	0.00	0.00	0.00	0.00	0.00
1	(0)	(0)	(0)	(0)	(0)	(0)	(0)	(0)	(0)	(1)	(0)	(0)	(0)	(0)	(0)	(0)	(0)	(0)	(0)	(0)	(0)	(0)	(0)	(0)	(0)	(0)	(0)
相双	2.00	0.00	1.00	0.00	0.00	1.00	0.00	0.00	1.00	0.00	0.00	0.00	0.00	0.00	0.00	0.00	1.00	0.00	0.00	0.00	0.00	2.00	0.00	0.00	0.00	0.00	0.00
1	(2)	(0)	(1)	(0)	(0)	(1)	(0)	(0)	(1)	(0)	(0)	(0)	(0)	(0)	(0)	(0)	(1)	(0)	(0)	(0)	(0)	(2)	(0)	(0)	(0)	(0)	(0)
いわき市	5.00	5.00	2.00	3.00	2.00	2.00	1.00	0.00	1.00	1.00	1.00	0.00	3.00	1.00	1.00	0.00	0.00	0.00	1.00	0.00	0.00	1.00	0.00	1.00	0.00	0.00	0.00
1	(5)	(5)	(2)	(3)	(2)	(2)	(1)	(0)	(1)	(1)	(1)	(0)	(3)	(1)	(1)	(0)	(0)	(0)	(1)	(0)	(0)	(1)	(0)	(1)	(0)	(0)	(0)
R6	6.00	3.86	1.71	1.71	0.86	0.86	0.57	0.43	0.71	1.14	1.14	0.43	0.86	0.71	0.14	0.14	0.14	0.00	0.14	0.00	0.29	0.14	0.00	0.14	0.00	0.00	
7	(42)	(27)	(12)	(12)	(6)	(6)	(4)	(3)	(5)	(8)	(8)	(3)	(6)	(5)	(1)	(1)	(1)	(0)	(1)	(0)	(2)	(1)	(0)	(1)	(0)	(0)	(0)
R5	0.71	0.00	0.00	0.14	0.00	0.00	0.43	0.14	0.71	0.00	0.14	0.43	0.00	0.00	0.00	0.43	0.29	0.00	0.14	0.00	0.29	0.14	0.14	0.14	0.00	0.00	0.00
7	(5)	(0)	(0)	(1)	(0)	(0)	(3)	(1)	(5)	(0)	(1)	(3)	(0)	(0)	(0)	(3)	(2)	(0)	(1)	(0)	(2)	(1)	(1)	(1)	(0)	(0)	(0)
R4	0.00	0.00	0.00	0.00	0.00	0.00	0.00	0.00	0.00	0.00	0.00	0.00	0.00	0.00	0.00	0.00	0.00	0.00	0.00	0.00	0.00	0.00	0.00	0.00	0.00	0.00	0.00
7	(0)	(0)	(0)	(0)	(0)	(0)	(0)	(0)	(0)	(0)	(0)	(0)	(0)	(0)	(0)	(0)	(0)	(0)	(0)	(0)	(0)	(0)	(0)	(0)	(0)	(0)	(0)
H22	0	0	0	0	0	0	0	0	0	0	0	0	0	0	0	0	0	0	0	0	0	0	0	0	0	0	0

令和6年																											
定点当たり(報告数)	28w	29w	30w	31w	32w	33w	34w	35w	36w	37w	38w	39w	40w	41w	42w	43w	44w	45w	46w	47w	48w	49w	50w	51w	52w	合計	
福島市	0.00	0.00	0.00	0.00	0.00	0.00	0.00	0.00	0.00	0.00	0.00	0.00	0.00	0.00	0.00	0.00	0.00	0.00	0.00	1.00	1.00	2.00	3.00	4.00	11.00	(33)	
1	(0)	(0)	(0)	(0)	(0)	(0)	(0)	(0)	(0)	(0)	(0)	(0)	(0)	(0)	(0)	(0)	(0)	(0)	(0)	(1)	(1)	(2)	(3)	(4)	(11)	(33)	
県北	-	-	-	-	-	-	-	-	-	-	-	-	-	-	-	-	-	-	-	-	-	-	-	-	-	-	-
0	-	-	-	-	-	-	-	-	-	-	-	-	-	-	-	-	-	-	-	-	-	-	-	-	-	-	-
郡山市	0.00	0.00	0.00	0.00	0.00	0.00	0.00	0.00	0.00	0.00	0.00	1.00	0.00	1.00	1.00	0.00	0.00	0.00	0.00	0.00	1.00	1.00	4.00	0.00	4.00	(64)	
1	(0)	(0)	(0)	(0)	(0)	(0)	(0)	(0)	(0)	(0)	(0)	(1)	(0)	(1)	(1)	(0)	(0)	(0)	(0)	(0)	(1)	(1)	(4)	(0)	(4)	(64)	
県中	-	-	-	-	-	-	-	-	-	-	-	-	-	-	-	-	-	-	-	-	-	-	-	-	-	-	-
0	-	-	-	-	-	-	-	-	-	-	-	-	-	-	-	-	-	-	-	-	-	-	-	-	-	-	-
県南	0.00	0.00	0.00	0.00	1.00	0.00	0.00	0.00	0.00	0.00	0.00	0.00	0.00	0.00	0.00	0.00	0.00	0.00	0.00	0.00	0.00	1.00	1.00	4.00	5.00	(22)	
1	(0)	(0)	(0)	(0)	(1)	(0)	(0)	(0)	(0)	(0)	(0)	(0)	(0)	(0)	(0)	(0)	(0)	(0)	(0)	(0)	(0)	(1)	(1)	(4)	(5)	(22)	
会津	0.00	0.00	0.00	0.00	0.00	0.00	0.00	0.00	0.00	0.00	1.00	0.00	0.00	0.00	0.00	0.00	0.00	0.00	0.00	1.00	1.00	4.00	1.00	10.00	18.00	(79)	
1	(0)	(0)	(0)	(0)	(0)	(0)	(0)	(0)	(0)	(0)	(1)	(0)	(0)	(0)	(0)	(0)	(0)	(0)	(0)	(1)	(1)	(4)	(1)	(10)	(18)	(79)	
南会津	0.00	0.00	0.00	0.00	0.00	0.00	0.00	0.00	0.00	0.00	0.00	0.00	0.00	0.00	0.00	0.00	0.00	0.00	0.00	0.00	0.00	1.00	0.00	0.00	0.00	(2)	
1	(0)	(0)	(0)	(0)	(0)	(0)	(0)	(0)	(0)	(0)	(0)	(0)	(0)	(0)	(0)	(0)	(0)	(0)	(0)	(0)	(0)	(1)	(0)	(0)	(0)	(2)	
相双	0.00	0.00	0.00	0.00	0.00	0.00	0.00	0.00	0.00	0.00	0.00	0.00	0.00	0.00	0.00	0.00	0.00	0.00	0.00	0.00	0.00	0.00	1.00	1.00	9.00	(19)	
1	(0)	(0)	(0)	(0)	(0)	(0)	(0)	(0)	(0)	(0)	(0)	(0)	(0)	(0)	(0)	(0)	(0)	(0)	(0)	(0)	(0)	(0)	(1)	(1)	(9)	(19)	
いわき市	0.00	0.00	0.00	0.00	0.00	0.00	0.00	0.00	0.00	0.00	0.00	1.00	1.00	1.00	0.00	1.00	1.00	1.00	0.00	0.00	0.00	1.00	1.00	7.00	6.00	(52)	
1	(0)	(0)	(0)	(0)	(0)	(0)	(0)	(0)	(0)	(0)	(0)	(1)	(1)	(1)	(0)	(1)	(1)	(1)	(0)	(0)	(0)	(1)	(1)	(7)	(6)	(52)	
R6	0.00	0.00	0.00	0.00	0.14	0.00	0.00	0.00	0.00	0.00	0.14	0.29	0.14	0.29	0.14	0.14	0.14	0.14	0.00	0.29	0.43	1.43	1.57	3.71	7.57	(271)	
7	(0)	(0)	(0)	(0)	(1)	(0)	(0)	(0)	(0)	(0)	(1)	(2)	(1)	(2)	(1)	(1)	(1)	(1)	(0)	(2)	(3)	(10)	(11)	(26)	(53)	(271)	
R5	0.00	0.14	0.00	0.00	0.00	0.14	0.14	0.00	0.29	0.14	0.43	0.86	1.71	0.71	3.43	2.86	2.00	1.43	0.71	2.71	2.71	3.00	2.57	2.43	4.57	(261)	
7	(0)	(1)	(0)	(0)	(0)	(1)	(1)	(0)	(2)	(1)	(3)	(6)	(12)	(5)	(24)	(20)	(14)	(10)	(5)	(19)	(19)	(21)	(18)	(17)	(32)	(261)	
R4	0.00	0.00	0.00	0.00	0.00	0.00	0.00	0.00	0.00	0.00	0.00	0.00	0.00	0.00	0.00	0.00	0.00	0.00	0.00	0.00	0.00	0.00	0.00	0.00	0.29	(2)	
7	(0)	(0)	(0)	(0)	(0)	(0)	(0)	(0)	(0)	(0)	(0)	(0)	(0)	(0)	(0)	(0)	(0)	(0)	(0)	(0)	(0)	(0)	(0)	(0)	(0)	(2)	(2)

年齢構成

	~5ヶ月	~11ヶ月	1歳	2歳	3歳	4歳	5歳	6歳	7歳	8歳	9歳	~14歳	~19歳	~29歳	~39歳	~49歳	~59歳	~69歳	~79歳	80歳~	合計
R6	2	4	13	12	13	12	9	9	14	9	9	24	7	5	3	4	9	22	44	47	271
R5	18	7	10	13	12	9	23	13	18	10	11	29	5	4	7	4	4	10	18	36	261

	~11ヶ月	1歳	2歳	3歳	4歳	5歳	6歳	7歳	8歳	9歳	~14歳	~19歳	~29歳	~39歳	~49歳	~59歳	~69歳	~79歳	80歳~	合計
R6	2.2%	4.8%	4.4%	4.8%	4.4%	3.3%	3.3%	5.2%	3.3%	3.3%	8.9%	2.6%	1.8%	1.1%	1.5%	3.3%	8.1%	16.2%	17.3%	100%
R5	9.6%	3.8%	5.0%	4.6%	3.4%	8.8%	5.0%	6.9%	3.8%	4.2%	11.1%	1.9%	1.5%	2.7%	1.5%	1.5%	3.8%	6.9%	13.8%	100%



(92) 感染性胃腸炎(ロタウイルス)(7基幹定点)

定点からの年間報告数は9人であった。

流行状況の表記はありません

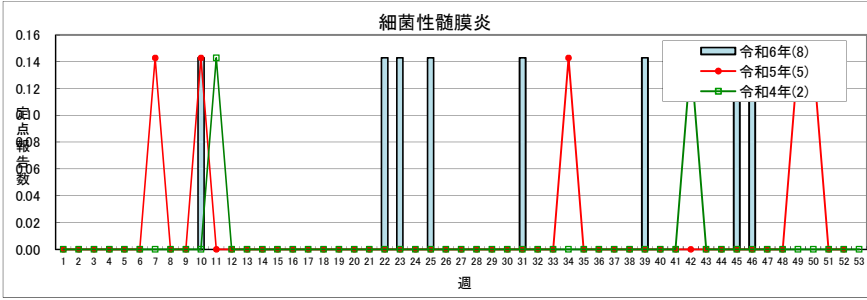
定点当たり(報告数)		令和5年																										
		1w	2w	3w	4w	5w	6w	7w	8w	9w	10w	11w	12w	13w	14w	15w	16w	17w	18w	19w	20w	21w	22w	23w	24w	25w	26w	27w
福島市	1	0.00	0.00	0.00	0.00	0.00	0.00	0.00	0.00	0.00	0.00	0.00	0.00	0.00	0.00	0.00	0.00	0.00	0.00	0.00	0.00	0.00	0.00	0.00	0.00	0.00	0.00	0.00
県北	0	-	-	-	-	-	-	-	-	-	-	-	-	-	-	-	-	-	-	-	-	-	-	-	-	-	-	-
郡山市	1	0.00	0.00	0.00	0.00	0.00	0.00	0.00	0.00	0.00	0.00	0.00	0.00	0.00	0.00	0.00	0.00	0.00	0.00	0.00	0.00	0.00	0.00	0.00	0.00	0.00	0.00	0.00
県中	0	-	-	-	-	-	-	-	-	-	-	-	-	-	-	-	-	-	-	-	-	-	-	-	-	-	-	-
県南	1	0.00	0.00	0.00	0.00	0.00	0.00	0.00	0.00	0.00	0.00	0.00	0.00	0.00	0.00	0.00	0.00	0.00	0.00	0.00	0.00	0.00	0.00	0.00	0.00	0.00	0.00	0.00
会津	1	0.00	0.00	0.00	0.00	0.00	0.00	0.00	0.00	0.00	0.00	0.00	0.00	0.00	0.00	0.00	0.00	0.00	0.00	0.00	0.00	0.00	0.00	0.00	0.00	0.00	0.00	0.00
南会津	1	0.00	0.00	0.00	0.00	0.00	0.00	0.00	0.00	0.00	0.00	0.00	0.00	0.00	0.00	0.00	0.00	0.00	0.00	0.00	0.00	0.00	0.00	0.00	0.00	0.00	0.00	0.00
相双	1	0.00	0.00	0.00	0.00	0.00	0.00	0.00	0.00	0.00	0.00	0.00	0.00	0.00	0.00	0.00	0.00	0.00	0.00	0.00	0.00	0.00	0.00	0.00	0.00	0.00	0.00	0.00
いわき市	1	0.00	0.00	0.00	1.00	0.00	0.00	0.00	0.00	0.00	2.00	0.00	0.00	0.00	0.00	0.00	0.00	0.00	0.00	0.00	0.00	0.00	0.00	0.00	0.00	0.00	0.00	0.00
R6	7	0.00	0.00	0.00	0.14	0.00	0.00	0.00	0.00	0.00	0.29	0.00	0.00	0.00	0.00	0.00	0.00	0.00	0.00	0.00	0.00	0.00	0.14	0.14	0.00	0.14	0.00	0.00
R5	7	0.00	0.00	0.00	0.00	0.00	0.00	0.00	0.00	0.00	0.00	0.00	0.00	0.00	0.00	0.00	0.00	0.00	0.00	0.00	0.00	0.00	0.00	0.00	0.00	0.00	0.00	0.00
R4	7	0.00	0.00	0.00	0.00	0.00	0.00	0.00	0.00	0.00	0.00	0.00	0.00	0.14	0.00	0.00	0.00	0.00	0.00	0.00	0.00	0.00	0.00	0.00	0.00	0.00	0.00	0.00

定点当たり(報告数)		令和5年																										
		28w	29w	30w	31w	32w	33w	34w	35w	36w	37w	38w	39w	40w	41w	42w	43w	44w	45w	46w	47w	48w	49w	50w	51w	52w	合計	
福島市	1	0.00	0.00	0.00	0.00	0.00	0.00	0.00	0.00	0.00	0.00	0.00	0.00	0.00	0.00	0.00	0.00	0.00	0.00	0.00	0.00	0.00	0.00	0.00	0.00	0.00	(1)	
県北	0	-	-	-	-	-	-	-	-	-	-	-	-	-	-	-	-	-	-	-	-	-	-	-	-	-	-	
郡山市	1	0.00	0.00	0.00	0.00	0.00	0.00	0.00	0.00	0.00	0.00	0.00	0.00	0.00	0.00	0.00	0.00	0.00	0.00	0.00	0.00	0.00	0.00	0.00	0.00	0.00	(0)	
県中	0	-	-	-	-	-	-	-	-	-	-	-	-	-	-	-	-	-	-	-	-	-	-	-	-	-	-	
県南	1	0.00	0.00	0.00	0.00	0.00	0.00	0.00	0.00	0.00	0.00	0.00	0.00	0.00	0.00	0.00	0.00	0.00	0.00	0.00	0.00	0.00	0.00	0.00	0.00	0.00	(2)	
会津	1	0.00	0.00	0.00	0.00	0.00	0.00	0.00	0.00	0.00	0.00	0.00	0.00	0.00	0.00	0.00	0.00	0.00	0.00	0.00	0.00	0.00	0.00	0.00	0.00	0.00	(0)	
南会津	1	0.00	0.00	0.00	0.00	0.00	0.00	0.00	0.00	0.00	0.00	0.00	0.00	0.00	0.00	0.00	0.00	0.00	0.00	0.00	0.00	0.00	0.00	0.00	0.00	0.00	(0)	
相双	1	0.00	0.00	0.00	0.00	0.00	0.00	0.00	0.00	0.00	0.00	0.00	0.00	0.00	0.00	0.00	0.00	0.00	0.00	0.00	0.00	0.00	0.00	0.00	1.00	0.00	(1)	
いわき市	1	0.00	0.00	0.00	0.00	0.00	0.00	1.00	0.00	0.00	0.00	0.00	1.00	0.00	0.00	0.00	0.00	0.00	0.00	0.00	0.00	0.00	0.00	0.00	0.00	0.00	(5)	
R6	7	0.00	0.00	0.00	0.00	0.00	0.00	0.14	0.00	0.00	0.00	0.00	0.14	0.00	0.00	0.00	0.00	0.00	0.00	0.00	0.00	0.00	0.00	0.14	0.00	0.00	(9)	
R5	7	0.00	0.00	0.00	0.14	0.00	0.00	0.00	0.00	0.00	0.00	0.00	0.00	0.00	0.00	0.00	0.00	0.00	0.00	0.00	0.00	0.00	0.00	0.00	0.43	0.14	(5)	
R4	7	0.00	0.00	0.00	0.14	0.00	0.00	0.00	0.00	0.00	0.00	0.00	0.00	0.00	0.00	0.00	0.00	0.00	0.00	0.14	0.00	0.00	0.00	0.00	0.00	0.00	(3)	

年齢構成

	0歳	～4歳	～9歳	～14歳	～19歳	～24歳	～29歳	～34歳	～39歳	～44歳	～49歳	～54歳	～59歳	～64歳	～69歳	70歳～	合計
R6	0	3	2	4	0	0	0	0	0	0	0	0	0	0	0	0	9
R5	0	0	3	1	0	0	1	0	0	0	0	0	0	0	0	0	5

	～0歳	～4歳	～9歳	～14歳	～19歳	～24歳	～29歳	～34歳	～39歳	～44歳	～49歳	～54歳	～59歳	～64歳	～69歳	70歳～	合計
R6	0.0%	33.3%	22.2%	44.4%	0.0%	0.0%	0.0%	0.0%	0.0%	0.0%	0.0%	0.0%	0.0%	0.0%	0.0%	0.0%	100.0%
R5	0.0%	0.0%	60.0%	20.0%	0.0%	0.0%	20.0%	0.0%	0.0%	0.0%	0.0%	0.0%	0.0%	0.0%	0.0%	0.0%	100.0%



(95)細菌性髄膜炎 (7基幹定点)

定点からの年間報告数は8人であった。

県全体で 1人未満 1人 2~4人 5人以上

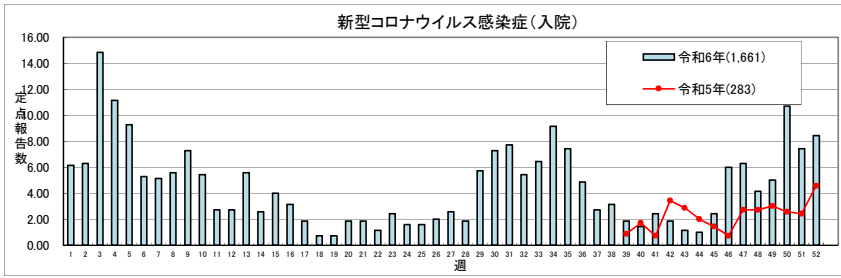
定点当たり (報告数)		令和5年																										
		1w	2w	3w	4w	5w	6w	7w	8w	9w	10w	11w	12w	13w	14w	15w	16w	17w	18w	19w	20w	21w	22w	23w	24w	25w	26w	27w
福島市	1	0.00 (0)	0.00 (0)	0.00 (0)	0.00 (0)	0.00 (0)	0.00 (0)	0.00 (0)	0.00 (0)	0.00 (0)	1.00 (1)	0.00 (0)	0.00 (0)	0.00 (0)	0.00 (0)	0.00 (0)	0.00 (0)	0.00 (0)	0.00 (0)	0.00 (0)	0.00 (0)	0.00 (0)	0.00 (0)	0.00 (0)	0.00 (0)	0.00 (0)	0.00 (0)	0.00 (0)
県北	0	-	-	-	-	-	-	-	-	-	-	-	-	-	-	-	-	-	-	-	-	-	-	-	-	-	-	-
郡山市	1	0.00 (0)	0.00 (0)	0.00 (0)	0.00 (0)	0.00 (0)	0.00 (0)	0.00 (0)	0.00 (0)	0.00 (0)	0.00 (0)	0.00 (0)	0.00 (0)	0.00 (0)	0.00 (0)	0.00 (0)	0.00 (0)	0.00 (0)	0.00 (0)	0.00 (0)	0.00 (0)	0.00 (0)	0.00 (0)	0.00 (0)	0.00 (0)	0.00 (0)	0.00 (0)	0.00 (0)
県中	0	-	-	-	-	-	-	-	-	-	-	-	-	-	-	-	-	-	-	-	-	-	-	-	-	-	-	-
県南	1	0.00 (0)	0.00 (0)	0.00 (0)	0.00 (0)	0.00 (0)	0.00 (0)	0.00 (0)	0.00 (0)	0.00 (0)	0.00 (0)	0.00 (0)	0.00 (0)	0.00 (0)	0.00 (0)	0.00 (0)	0.00 (0)	0.00 (0)	0.00 (0)	0.00 (0)	0.00 (0)	0.00 (0)	0.00 (0)	1.00 (1)	0.00 (0)	0.00 (0)	0.00 (0)	0.00 (0)
会津	1	0.00 (0)	0.00 (0)	0.00 (0)	0.00 (0)	0.00 (0)	0.00 (0)	0.00 (0)	0.00 (0)	0.00 (0)	0.00 (0)	0.00 (0)	0.00 (0)	0.00 (0)	0.00 (0)	0.00 (0)	0.00 (0)	0.00 (0)	0.00 (0)	0.00 (0)	0.00 (0)	0.00 (0)	0.00 (0)	0.00 (0)	1.00 (1)	0.00 (0)	0.00 (0)	0.00 (0)
南会津	1	0.00 (0)	0.00 (0)	0.00 (0)	0.00 (0)	0.00 (0)	0.00 (0)	0.00 (0)	0.00 (0)	0.00 (0)	0.00 (0)	0.00 (0)	0.00 (0)	0.00 (0)	0.00 (0)	0.00 (0)	0.00 (0)	0.00 (0)	0.00 (0)	0.00 (0)	0.00 (0)	0.00 (0)	0.00 (0)	0.00 (0)	0.00 (0)	0.00 (0)	0.00 (0)	0.00 (0)
相双	1	0.00 (0)	0.00 (0)	0.00 (0)	0.00 (0)	0.00 (0)	0.00 (0)	0.00 (0)	0.00 (0)	0.00 (0)	0.00 (0)	0.00 (0)	0.00 (0)	0.00 (0)	0.00 (0)	0.00 (0)	0.00 (0)	0.00 (0)	0.00 (0)	0.00 (0)	0.00 (0)	0.00 (0)	0.00 (0)	0.00 (0)	0.00 (0)	0.00 (0)	0.00 (0)	0.00 (0)
いわき市	1	0.00 (0)	0.00 (0)	0.00 (0)	0.00 (0)	0.00 (0)	0.00 (0)	0.00 (0)	0.00 (0)	0.00 (0)	0.00 (0)	0.00 (0)	0.00 (0)	0.00 (0)	0.00 (0)	0.00 (0)	0.00 (0)	0.00 (0)	0.00 (0)	0.00 (0)	0.00 (0)	0.00 (0)	0.00 (0)	0.00 (0)	0.00 (0)	1.00 (1)	0.00 (0)	0.00 (0)
R6	7	0.00 (0)	0.00 (0)	0.00 (0)	0.00 (0)	0.00 (0)	0.00 (0)	0.00 (0)	0.00 (0)	0.14 (1)	0.00 (0)	0.00 (0)	0.00 (0)	0.00 (0)	0.00 (0)	0.00 (0)	0.00 (0)	0.00 (0)	0.00 (0)	0.00 (0)	0.00 (0)	0.00 (0)	0.00 (0)	0.14 (1)	0.14 (1)	0.00 (0)	0.14 (1)	0.00 (0)
R5	7	0.00 (0)	0.00 (0)	0.00 (0)	0.00 (0)	0.00 (0)	0.14 (1)	0.00 (0)	0.00 (0)	0.14 (1)	0.00 (0)	0.00 (0)	0.00 (0)	0.00 (0)	0.00 (0)	0.00 (0)	0.00 (0)	0.00 (0)	0.00 (0)	0.00 (0)	0.00 (0)	0.00 (0)	0.00 (0)	0.00 (0)	0.00 (0)	0.00 (0)	0.00 (0)	0.00 (0)
R4	7	0.00 (0)	0.00 (0)	0.00 (0)	0.00 (0)	0.00 (0)	0.00 (0)	0.00 (0)	0.00 (0)	0.00 (0)	0.14 (1)	0.00 (0)	0.00 (0)	0.00 (0)	0.00 (0)	0.00 (0)	0.00 (0)	0.00 (0)	0.00 (0)	0.00 (0)	0.00 (0)	0.00 (0)	0.00 (0)	0.00 (0)	0.00 (0)	0.00 (0)	0.00 (0)	0.00 (0)

定点当たり (報告数)		令和5年																										
		28w	29w	30w	31w	32w	33w	34w	35w	36w	37w	38w	39w	40w	41w	42w	43w	44w	45w	46w	47w	48w	49w	50w	51w	52w	合計	
福島市	1	0.00 (0)	0.00 (0)	0.00 (0)	0.00 (0)	0.00 (0)	0.00 (0)	0.00 (0)	0.00 (0)	0.00 (0)	0.00 (0)	0.00 (0)	0.00 (0)	0.00 (0)	0.00 (0)	0.00 (0)	0.00 (0)	0.00 (0)	0.00 (0)	0.00 (0)	0.00 (0)	0.00 (0)	0.00 (0)	0.00 (0)	0.00 (0)	0.00 (0)	0.00 (0)	(2)
県北	0	-	-	-	-	-	-	-	-	-	-	-	-	-	-	-	-	-	-	-	-	-	-	-	-	-	-	-
郡山市	1	0.00 (0)	0.00 (0)	0.00 (0)	0.00 (0)	0.00 (0)	0.00 (0)	0.00 (0)	0.00 (0)	0.00 (0)	0.00 (0)	0.00 (0)	1.00 (1)	0.00 (0)	0.00 (0)	0.00 (0)	0.00 (0)	0.00 (0)	0.00 (0)	0.00 (0)	0.00 (0)	0.00 (0)	0.00 (0)	0.00 (0)	0.00 (0)	0.00 (0)	0.00 (0)	(1)
県中	0	-	-	-	-	-	-	-	-	-	-	-	-	-	-	-	-	-	-	-	-	-	-	-	-	-	-	-
県南	1	0.00 (0)	0.00 (0)	0.00 (0)	0.00 (0)	0.00 (0)	0.00 (0)	0.00 (0)	0.00 (0)	0.00 (0)	0.00 (0)	0.00 (0)	0.00 (0)	0.00 (0)	0.00 (0)	0.00 (0)	0.00 (0)	0.00 (0)	0.00 (0)	0.00 (0)	0.00 (0)	0.00 (0)	0.00 (0)	0.00 (0)	0.00 (0)	0.00 (0)	0.00 (0)	(1)
会津	1	0.00 (0)	0.00 (0)	0.00 (0)	0.00 (0)	0.00 (0)	0.00 (0)	0.00 (0)	0.00 (0)	0.00 (0)	0.00 (0)	0.00 (0)	0.00 (0)	0.00 (0)	0.00 (0)	0.00 (0)	0.00 (0)	0.00 (0)	0.00 (0)	0.00 (0)	0.00 (0)	0.00 (0)	0.00 (0)	0.00 (0)	1.00 (1)	0.00 (0)	0.00 (0)	(2)
南会津	1	0.00 (0)	0.00 (0)	0.00 (0)	0.00 (0)	0.00 (0)	0.00 (0)	0.00 (0)	0.00 (0)	0.00 (0)	0.00 (0)	0.00 (0)	0.00 (0)	0.00 (0)	0.00 (0)	0.00 (0)	0.00 (0)	0.00 (0)	0.00 (0)	0.00 (0)	0.00 (0)	0.00 (0)	0.00 (0)	0.00 (0)	0.00 (0)	0.00 (0)	0.00 (0)	(0)
相双	1	0.00 (0)	0.00 (0)	0.00 (0)	0.00 (0)	0.00 (0)	0.00 (0)	0.00 (0)	0.00 (0)	0.00 (0)	0.00 (0)	0.00 (0)	0.00 (0)	0.00 (0)	0.00 (0)	0.00 (0)	0.00 (0)	0.00 (0)	0.00 (0)	0.00 (0)	0.00 (0)	0.00 (0)	0.00 (0)	0.00 (0)	0.00 (0)	0.00 (0)	0.00 (0)	(0)
いわき市	1	0.00 (0)	0.00 (0)	0.00 (0)	1.00 (1)	0.00 (0)	0.00 (0)	0.00 (0)	0.00 (0)	0.00 (0)	0.00 (0)	0.00 (0)	0.00 (0)	0.00 (0)	0.00 (0)	0.00 (0)	0.00 (0)	0.00 (0)	0.00 (0)	0.00 (0)	0.00 (0)	0.00 (0)	0.00 (0)	0.00 (0)	0.00 (0)	0.00 (0)	0.00 (0)	(2)
R6	7	0.00 (0)	0.00 (0)	0.00 (0)	0.14 (1)	0.00 (0)	0.00 (0)	0.00 (0)	0.00 (0)	0.00 (0)	0.00 (0)	0.00 (0)	0.14 (1)	0.00 (0)	0.00 (0)	0.00 (0)	0.00 (0)	0.00 (0)	0.00 (0)	0.00 (0)	0.00 (0)	0.00 (0)	0.00 (0)	0.14 (1)	0.14 (1)	0.00 (0)	0.00 (0)	(8)
R5	7	0.00 (0)	0.00 (0)	0.00 (0)	0.00 (0)	0.00 (0)	0.14 (1)	0.00 (0)	0.00 (0)	0.00 (0)	0.00 (0)	0.00 (0)	0.00 (0)	0.00 (0)	0.00 (0)	0.00 (0)	0.00 (0)	0.00 (0)	0.00 (0)	0.00 (0)	0.00 (0)	0.00 (0)	0.00 (0)	0.00 (0)	0.14 (1)	0.14 (1)	0.00 (0)	(5)
R4	7	0.00 (0)	0.00 (0)	0.00 (0)	0.00 (0)	0.00 (0)	0.00 (0)	0.00 (0)	0.00 (0)	0.00 (0)	0.00 (0)	0.00 (0)	0.00 (0)	0.00 (0)	0.00 (0)	0.14 (1)	0.00 (0)	0.00 (0)	0.00 (0)	0.00 (0)	0.00 (0)	0.00 (0)	0.00 (0)	0.00 (0)	0.00 (0)	0.00 (0)	0.00 (0)	(2)

年齢構成

	0歳	~4歳	~9歳	~14歳	~19歳	~24歳	~29歳	~34歳	~39歳	~44歳	~49歳	~54歳	~59歳	~64歳	~69歳	70歳~	合計
R6	2	0	1	1	0	0	0	0	0	0	0	0	0	0	1	3	8
R5	1	0	0	2	0	0	0	0	0	0	0	1	0	0	0	1	5

	~0歳	~4歳	~9歳	~14歳	~19歳	~24歳	~29歳	~34歳	~39歳	~44歳	~49歳	~54歳	~59歳	~64歳	~69歳	70歳~	合計
R6	25.0%	0.0%	12.5%	12.5%	0.0%	0.0%	0.0%	0.0%	0.0%	0.0%	0.0%	0.0%	0.0%	0.0%	12.5%	37.5%	100.0%
R5	20.0%	0.0%	0.0%	40.0%	0.0%	0.0%	0.0%	0.0%	0.0%	0.0%	0.0%	20.0%	0.0%	0.0%	0.0%	20.0%	100.0%



(96)新型コロナウイルス感染症(入院) (7基幹定点)

令和5年第39週より集計が開始され、令和6年は1,661人となった。第3週、第34週、第50週の三つの波が見られ、ピークは第3週の104人(定点当たり14.86)となった。年齢構成では、60歳以上の比率が81.9%と令和5年と同様、高齢層の比率が高かった。

流行状況の表記はありません

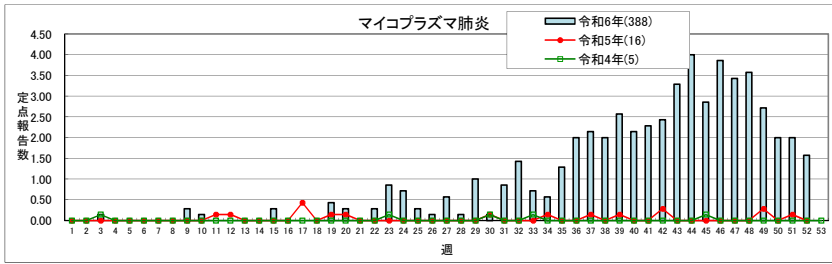
		令和6年																											
定点当たり(報告数)		1w	2w	3w	4w	5w	6w	7w	8w	9w	10w	11w	12w	13w	14w	15w	16w	17w	18w	19w	20w	21w	22w	23w	24w	25w	26w	27w	
福島市	1	2.00 (4)	2.00 (2)	4.00 (4)	9.00 (9)	3.00 (3)	7.00 (7)	7.00 (7)	3.00 (3)	5.00 (5)	1.00 (1)	2.00 (2)	3.00 (3)	0.00 (0)	4.00 (4)	0.00 (0)	0.00 (0)	0.00 (0)	2.00 (2)	0.00 (0)	0.00 (0)	0.00 (0)	0.00 (0)	3.00 (3)	0.00 (0)	4.00 (4)	2.00 (2)	1.00 (1)	
県北	0	-	-	-	-	-	-	-	-	-	-	-	-	-	-	-	-	-	-	-	-	-	-	-	-	-	-	-	
郡山市	1	20.00 (20)	20.00 (20)	62.00 (62)	26.00 (26)	36.00 (36)	14.00 (14)	6.00 (6)	9.00 (9)	4.00 (4)	8.00 (8)	2.00 (2)	7.00 (7)	10.00 (10)	3.00 (3)	4.00 (4)	0.00 (0)	3.00 (3)	1.00 (1)	1.00 (1)	3.00 (3)	2.00 (2)	3.00 (3)	5.00 (5)	9.00 (9)	1.00 (1)	2.00 (2)	4.00 (4)	
県中	0	-	-	-	-	-	-	-	-	-	-	-	-	-	-	-	-	-	-	-	-	-	-	-	-	-	-	-	
県南	1	4.00 (4)	8.00 (8)	7.00 (7)	9.00 (9)	5.00 (5)	4.00 (4)	2.00 (2)	6.00 (6)	6.00 (6)	8.00 (8)	2.00 (2)	3.00 (3)	6.00 (6)	0.00 (0)	5.00 (5)	7.00 (7)	0.00 (0)	1.00 (1)	0.00 (0)	3.00 (3)	1.00 (1)	1.00 (1)	1.00 (1)	0.00 (0)	0.00 (0)	1.00 (1)	1.00 (1)	
会津	1	8.00 (8)	-	16.00 (16)	11.00 (11)	11.00 (11)	11.00 (11)	6.00 (6)	7.00 (7)	11.00 (11)	4.00 (4)	7.00 (7)	2.00 (2)	19.00 (19)	4.00 (4)	13.00 (13)	9.00 (9)	7.00 (7)	0.00 (0)	0.00 (0)	0.00 (0)	3.00 (3)	2.00 (2)	1.00 (1)	1.00 (1)	3.00 (3)	3.00 (3)	9.00 (9)	
南会津	1	1.00 (1)	0.00 (0)	0.00 (0)	3.00 (3)	1.00 (1)	0.00 (0)	1.00 (1)	1.00 (1)	2.00 (2)	2.00 (2)	2.00 (2)	0.00 (0)	0.00 (0)	3.00 (3)	2.00 (2)	3.00 (3)	2.00 (2)	0.00 (0)	3.00 (3)	5.00 (5)	4.00 (4)	0.00 (0)	2.00 (2)	1.00 (1)	1.00 (1)	1.00 (1)	1.00 (1)	
相双	1	6.00 (6)	7.00 (7)	6.00 (6)	13.00 (13)	5.00 (5)	0.00 (0)	1.00 (1)	2.00 (2)	0.00 (0)	1.00 (1)	2.00 (2)	2.00 (2)	1.00 (1)	0.00 (0)	0.00 (0)	1.00 (1)	0.00 (0)	1.00 (1)	0.00 (0)	1.00 (1)	1.00 (1)	0.00 (0)	4.00 (4)	0.00 (0)	1.00 (1)	1.00 (1)	1.00 (1)	
いわき市	1	2.00 (2)	7.00 (7)	9.00 (9)	7.00 (7)	4.00 (4)	1.00 (1)	13.00 (13)	11.00 (11)	23.00 (23)	14.00 (14)	2.00 (2)	3.00 (3)	4.00 (4)	4.00 (4)	2.00 (2)	1.00 (1)	0.00 (0)	1.00 (1)	1.00 (1)	2.00 (2)	2.00 (2)	1.00 (1)	0.00 (0)	1.00 (1)	0.00 (0)	1.00 (1)	4.00 (4)	
R6	7	6.14 (43)	6.29 (44)	14.86 (104)	11.14 (78)	9.29 (65)	5.29 (37)	5.14 (36)	5.57 (39)	7.29 (51)	5.43 (38)	2.71 (19)	2.71 (19)	5.57 (39)	2.57 (18)	4.00 (28)	3.14 (22)	1.86 (13)	0.71 (5)	0.71 (5)	1.86 (13)	1.86 (13)	1.14 (8)	2.43 (17)	1.57 (11)	1.57 (11)	2.00 (14)	2.57 (18)	
R5	7																												

		令和6年																										
定点当たり(報告数)		28w	29w	30w	31w	32w	33w	34w	35w	36w	37w	38w	39w	40w	41w	42w	43w	44w	45w	46w	47w	48w	49w	50w	51w	52w	合計	
福島市	1	0.00 (0)	1.00 (1)	4.00 (4)	5.00 (5)	2.00 (2)	3.00 (3)	4.00 (4)	2.00 (2)	5.00 (5)	2.00 (2)	1.00 (1)	0.00 (0)	1.00 (1)	0.00 (0)	1.00 (1)	1.00 (1)	0.00 (0)	0.00 (0)	1.00 (1)	0.00 (0)	3.00 (3)	1.00 (1)	0.00 (0)	0.00 (0)	3.00 (3)	(104)	
県北	0	-	-	-	-	-	-	-	-	-	-	-	-	-	-	-	-	-	-	-	-	-	-	-	-	-	-	
郡山市	1	1.00 (1)	0.00 (0)	7.00 (7)	22.00 (22)	9.00 (9)	7.00 (7)	13.00 (13)	22.00 (22)	1.00 (1)	1.00 (1)	1.00 (1)	2.00 (2)	4.00 (4)	13.00 (13)	3.00 (3)	1.00 (1)	3.00 (3)	-	2.00 (2)	3.00 (3)	7.00 (7)	10.00 (10)	9.00 (9)	20.00 (20)	30.00 (30)	(456)	
県中	0	-	-	-	-	-	-	-	-	-	-	-	-	-	-	-	-	-	-	-	-	-	-	-	-	-	-	
県南	1	4.00 (4)	7.00 (7)	9.00 (9)	11.00 (11)	6.00 (6)	4.00 (4)	8.00 (8)	2.00 (2)	6.00 (6)	3.00 (3)	8.00 (8)	1.00 (1)	3.00 (3)	1.00 (1)	1.00 (1)	0.00 (0)	1.00 (1)	1.00 (1)	1.00 (1)	11.00 (11)	8.00 (8)	8.00 (8)	10.00 (10)	21.00 (21)	5.00 (5)	4.00 (4)	(234)
会津	1	3.00 (3)	14.00 (14)	14.00 (14)	7.00 (7)	6.00 (6)	22.00 (22)	18.00 (18)	12.00 (12)	11.00 (11)	4.00 (4)	6.00 (6)	7.00 (7)	1.00 (1)	3.00 (3)	5.00 (5)	5.00 (5)	2.00 (2)	13.00 (13)	26.00 (26)	29.00 (29)	11.00 (11)	9.00 (9)	40.00 (40)	16.00 (16)	17.00 (17)	(469)	
南会津	1	0.00 (0)	0.00 (0)	1.00 (1)	0.00 (0)	1.00 (1)	0.00 (0)	2.00 (2)	1.00 (1)	2.00 (2)	2.00 (2)	2.00 (2)	0.00 (0)	0.00 (0)	0.00 (0)	1.00 (1)	1.00 (1)	1.00 (1)	2.00 (2)	0.00 (0)	1.00 (1)	0.00 (0)	0.00 (0)	0.00 (0)	2.00 (2)	0.00 (0)	(60)	
相双	1	1.00 (1)	9.00 (9)	5.00 (5)	2.00 (2)	2.00 (2)	3.00 (3)	7.00 (7)	6.00 (6)	3.00 (3)	2.00 (2)	0.00 (0)	1.00 (1)	1.00 (1)	0.00 (0)	1.00 (1)	0.00 (0)	0.00 (0)	0.00 (0)	1.00 (1)	1.00 (1)	0.00 (0)	3.00 (3)	4.00 (4)	9.00 (9)	2.00 (2)	(120)	
いわき市	1	4.00 (4)	9.00 (9)	11.00 (11)	7.00 (7)	12.00 (12)	6.00 (6)	12.00 (12)	7.00 (7)	6.00 (6)	5.00 (5)	4.00 (4)	2.00 (2)	0.00 (0)	0.00 (0)	1.00 (1)	0.00 (0)	0.00 (0)	1.00 (1)	1.00 (1)	2.00 (2)	2.00 (2)	1.00 (1)	0.00 (0)	1.00 (1)	0.00 (0)	3.00 (3)	(218)
R6	7	1.86 (13)	5.71 (40)	7.29 (51)	7.71 (54)	5.43 (38)	6.43 (45)	9.14 (64)	7.43 (52)	4.86 (34)	2.71 (19)	3.14 (22)	1.86 (13)	1.43 (10)	2.43 (17)	1.86 (13)	1.14 (8)	1.00 (7)	2.43 (17)	6.00 (42)	6.29 (44)	4.14 (29)	5.00 (35)	10.71 (75)	7.43 (52)	8.43 (59)	(1,661)	
R5	7												0.86 (22)	1.71 (22)	0.71 (25)	3.43 (31)	2.86 (22)	2.00 (16)	1.43 (14)	0.71 (11)	2.71 (13)	2.71 (22)	3.00 (17)	2.57 (21)	2.43 (17)	4.57 (30)	(283)	

年齢構成

	~5ヶ月	~11ヶ月	1歳	2歳	3歳	4歳	5歳	6歳	7歳	8歳	9歳	~14歳	~19歳	~29歳	~39歳	~49歳	~59歳	~69歳	~79歳	80歳~	合計
R6	44	15	11	9	2	3	5	4	3	1	2	8	13	18	39	53	70	179	431	751	1,661
R5	8	5	4	1	1	0	0	2	1	1	0	0	5	1	5	10	11	27	71	130	283

	~11ヶ月	1歳	2歳	3歳	4歳	5歳	6歳	7歳	8歳	9歳	~14歳	~19歳	~29歳	~39歳	~49歳	~59歳	~69歳	~79歳	80歳~	合計
R6	3.6%	0.7%	0.5%	0.1%	0.2%	0.3%	0.2%	0.2%	0.1%	0.1%	0.5%	0.8%	1.1%	2.3%	3.2%	4.2%	10.8%	25.9%	45.2%	100%
R5	4.6%	1.4%	0.4%	0.4%	0.0%	0.0%	0.7%	0.4%	0.4%	0.0%	0.0%	1.8%	0.4%	1.8%	3.5%	3.9%	9.5%	25.1%	45.9%	100%



(106)マイコプラズマ肺炎(7基幹定点)

定点からの年間報告数は388人であった。第31週より報告数が増加し、第44週で28人(定点当たり4.0)がピークとなった。

年齢構成では、例年と同様、14歳以下の報告が約8割を占め、若年層が多い傾向であった。

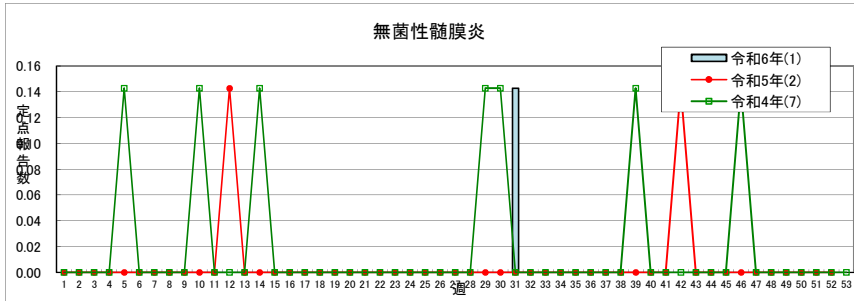
定点あたり 1.5未満 1.5~ 2.1~ 3.1~

定点当たり	令和6年																										
	1w	2w	3w	4w	5w	6w	7w	8w	9w	10w	11w	12w	13w	14w	15w	16w	17w	18w	19w	20w	21w	22w	23w	24w	25w	26w	27w
福島市	0.00	0.00	0.00	0.00	0.00	0.00	0.00	0.00	0.00	0.00	0.00	0.00	0.00	0.00	0.00	0.00	0.00	0.00	0.00	0.00	0.00	1.00	2.00	0.00	0.00	0.00	2.00
県北	-	-	-	-	-	-	-	-	-	-	-	-	-	-	-	-	-	-	-	-	-	-	-	-	-	-	-
郡山市	0.00	0.00	0.00	0.00	0.00	0.00	0.00	0.00	0.00	0.00	0.00	0.00	0.00	0.00	0.00	0.00	0.00	0.00	0.00	0.00	0.00	0.00	1.00	1.00	0.00	0.00	1.00
県中	-	-	-	-	-	-	-	-	-	-	-	-	-	-	-	-	-	-	-	-	-	-	-	-	-	-	-
県南	0.00	0.00	0.00	0.00	0.00	0.00	0.00	0.00	0.00	1.00	0.00	0.00	0.00	0.00	2.00	0.00	0.00	0.00	3.00	2.00	0.00	0.00	3.00	4.00	1.00	1.00	1.00
会津	0.00	0.00	0.00	0.00	0.00	0.00	0.00	0.00	0.00	0.00	0.00	0.00	0.00	0.00	0.00	0.00	0.00	0.00	0.00	0.00	0.00	0.00	0.00	0.00	0.00	0.00	0.00
南会津	0.00	0.00	1.00	0.00	0.00	0.00	0.00	0.00	0.00	0.00	0.00	0.00	0.00	0.00	0.00	0.00	0.00	0.00	0.00	0.00	0.00	0.00	0.00	0.00	0.00	0.00	0.00
相双	0.00	0.00	0.00	0.00	0.00	0.00	0.00	0.00	1.00	0.00	0.00	0.00	0.00	0.00	0.00	0.00	0.00	0.00	0.00	0.00	0.00	0.00	0.00	0.00	0.00	0.00	0.00
いわき市	0.00	0.00	0.00	0.00	0.00	0.00	0.00	0.00	0.00	0.00	0.00	0.00	0.00	0.00	0.00	0.00	0.00	0.00	0.00	0.00	0.00	1.00	0.00	0.00	1.00	0.00	0.00
R6	0.00	0.00	0.14	0.00	0.00	0.00	0.00	0.00	0.29	0.14	0.00	0.00	0.00	0.00	0.29	0.00	0.00	0.00	0.43	0.29	0.00	0.29	0.86	0.71	0.29	0.14	0.57
R5	0.00	0.00	0.00	0.00	0.00	0.00	0.00	0.00	0.00	0.00	0.14	0.14	0.00	0.00	0.00	0.00	0.43	0.00	0.14	0.14	0.00	0.00	0.00	0.00	0.00	0.00	0.00
R4	0.00	0.00	0.14	0.00	0.00	0.00	0.00	0.00	0.00	0.00	0.00	0.00	0.00	0.00	0.00	0.00	0.00	0.00	0.00	0.00	0.00	0.00	0.14	0.00	0.00	0.00	0.00

定点当たり(報告数)	令和6年																																合計
	28w	29w	30w	31w	32w	33w	34w	35w	36w	37w	38w	39w	40w	41w	42w	43w	44w	45w	46w	47w	48w	49w	50w	51w	52w								
福島市	0.00	0.00	0.00	1.00	2.00	0.00	3.00	0.00	3.00	1.00	0.00	1.00	3.00	3.00	1.00	5.00	5.00	2.00	3.00	8.00	7.00	2.00	1.00	1.00	4.00		(62)						
県北	-	-	-	-	-	-	-	-	-	-	-	-	-	-	-	-	-	-	-	-	-	-	-	-	-	-		-					
郡山市	0.00	1.00	0.00	0.00	0.00	0.00	0.00	1.00	0.00	0.00	2.00	2.00	1.00	0.00	0.00	0.00	0.00	1.00	0.00	0.00	2.00	0.00	1.00	0.00	0.00		(14)						
県中	-	-	-	-	-	-	-	-	-	-	-	-	-	-	-	-	-	-	-	-	-	-	-	-	-	-		-					
県南	1.00	6.00	1.00	5.00	8.00	4.00	1.00	6.00	9.00	10.00	9.00	8.00	5.00	4.00	9.00	12.00	13.00	11.00	10.00	7.00	4.00	8.00	3.00	2.00	2.00		(176)						
会津	0.00	0.00	0.00	0.00	0.00	0.00	0.00	1.00	0.00	2.00	0.00	1.00	1.00	6.00	2.00	3.00	3.00	2.00	3.00	2.00	2.00	2.00	1.00	2.00	0.00		(33)						
南会津	0.00	0.00	0.00	0.00	0.00	0.00	0.00	0.00	0.00	0.00	1.00	1.00	1.00	0.00	0.00	0.00	1.00	1.00	9.00	4.00	7.00	3.00	3.00	3.00	1.00		(36)						
相双	0.00	0.00	0.00	0.00	0.00	0.00	0.00	0.00	0.00	0.00	0.00	2.00	2.00	0.00	3.00	1.00	2.00	1.00	0.00	0.00	1.00	1.00	0.00	1.00	1.00		(16)						
いわき市	0.00	0.00	0.00	0.00	0.00	1.00	0.00	1.00	2.00	2.00	2.00	3.00	2.00	3.00	2.00	2.00	4.00	2.00	3.00	2.00	2.00	3.00	5.00	5.00	3.00		(51)						
R6	0.14	1.00	0.14	0.86	1.43	0.71	0.57	1.29	2.00	2.14	2.00	2.57	2.14	2.29	2.43	3.29	4.00	2.86	3.86	3.43	3.57	2.71	2.00	2.00	1.57		(388)						
R5	0.00	0.00	0.14	0.00	0.00	0.00	0.14	0.00	0.00	0.00	0.14	0.00	0.14	0.00	0.29	0.00	0.00	0.00	0.00	0.00	0.00	0.29	0.00	0.14	0.00		(16)						
R4	0.00	0.00	0.14	0.00	0.00	0.14	0.00	0.00	0.00	0.00	0.00	0.00	0.00	0.00	0.00	0.00	0.00	0.14	0.00	0.00	0.00	0.00	0.00	0.00	0.00		(5)						

年齢構成	0歳	~4歳	~9歳	~14歳	~19歳	~24歳	~29歳	~34歳	~39歳	~44歳	~49歳	~54歳	~59歳	~64歳	~69歳	70歳~	合計
R6	1	91	127	99	20	2	12	15	4	4	3	3	0	1	1	5	388
R5	0	3	5	3	0	0	0	1	1	0	0	0	2	0	0	1	16

	~0歳	~4歳	~9歳	~14歳	~19歳	~24歳	~29歳	~34歳	~39歳	~44歳	~49歳	~54歳	~59歳	~64歳	~69歳	70歳~	合計
R6	0.3%	23.5%	32.7%	25.5%	5.2%	0.5%	3.1%	3.9%	1.0%	1.0%	0.8%	0.8%	0.0%	0.3%	0.3%	1.3%	100.0%
R5	0.0%	18.8%	31.3%	18.8%	0.0%	0.0%	0.0%	6.3%	6.3%	0.0%	0.0%	0.0%	12.5%	0.0%	0.0%	6.3%	100.0%



(107)無菌性髄膜炎 (7基幹定点)

定点からの年間報告数は1人であった。

県全体で **1人以下** **1地域2人** **2地域又は3地域以上** **3地域以上**

定点当た		令和5年																										
り		1w	2w	3w	4w	5w	6w	7w	8w	9w	10w	11w	12w	13w	14w	15w	16w	17w	18w	19w	20w	21w	22w	23w	24w	25w	26w	27w
福島市	1	0.00	0.00	0.00	0.00	0.00	0.00	0.00	0.00	0.00	0.00	0.00	0.00	0.00	0.00	0.00	0.00	0.00	0.00	0.00	0.00	0.00	0.00	0.00	0.00	0.00	0.00	0.00
県北	0	-	-	-	-	-	-	-	-	-	-	-	-	-	-	-	-	-	-	-	-	-	-	-	-	-	-	
郡山市	1	0.00	0.00	0.00	0.00	0.00	0.00	0.00	0.00	0.00	0.00	0.00	0.00	0.00	0.00	0.00	0.00	0.00	0.00	0.00	0.00	0.00	0.00	0.00	0.00	0.00	0.00	
県中	0	-	-	-	-	-	-	-	-	-	-	-	-	-	-	-	-	-	-	-	-	-	-	-	-	-	-	
県南	1	0.00	0.00	0.00	0.00	0.00	0.00	0.00	0.00	0.00	0.00	0.00	0.00	0.00	0.00	0.00	0.00	0.00	0.00	0.00	0.00	0.00	0.00	0.00	0.00	0.00	0.00	
会津	1	0.00	0.00	0.00	0.00	0.00	0.00	0.00	0.00	0.00	0.00	0.00	0.00	0.00	0.00	0.00	0.00	0.00	0.00	0.00	0.00	0.00	0.00	0.00	0.00	0.00	0.00	
南会津	1	0.00	0.00	0.00	0.00	0.00	0.00	0.00	0.00	0.00	0.00	0.00	0.00	0.00	0.00	0.00	0.00	0.00	0.00	0.00	0.00	0.00	0.00	0.00	0.00	0.00	0.00	
相双	1	0.00	0.00	0.00	0.00	0.00	0.00	0.00	0.00	0.00	0.00	0.00	0.00	0.00	0.00	0.00	0.00	0.00	0.00	0.00	0.00	0.00	0.00	0.00	0.00	0.00	0.00	
いわき市	1	0.00	0.00	0.00	0.00	0.00	0.00	0.00	0.00	0.00	0.00	0.00	0.00	0.00	0.00	0.00	0.00	0.00	0.00	0.00	0.00	0.00	0.00	0.00	0.00	0.00	0.00	
R6	7	0.00	0.00	0.00	0.00	0.00	0.00	0.00	0.00	0.00	0.00	0.00	0.00	0.00	0.00	0.00	0.00	0.00	0.00	0.00	0.00	0.00	0.00	0.00	0.00	0.00	0.00	
R5	7	0.00	0.00	0.00	0.00	0.00	0.00	0.00	0.00	0.00	0.00	0.14	0.00	0.00	0.00	0.00	0.00	0.00	0.00	0.00	0.00	0.00	0.00	0.00	0.00	0.00	0.00	
R4	7	0.00	0.00	0.00	0.00	0.14	0.00	0.00	0.00	0.00	0.14	0.00	0.00	0.14	0.00	0.00	0.00	0.00	0.00	0.00	0.00	0.00	0.00	0.00	0.00	0.00	0.00	

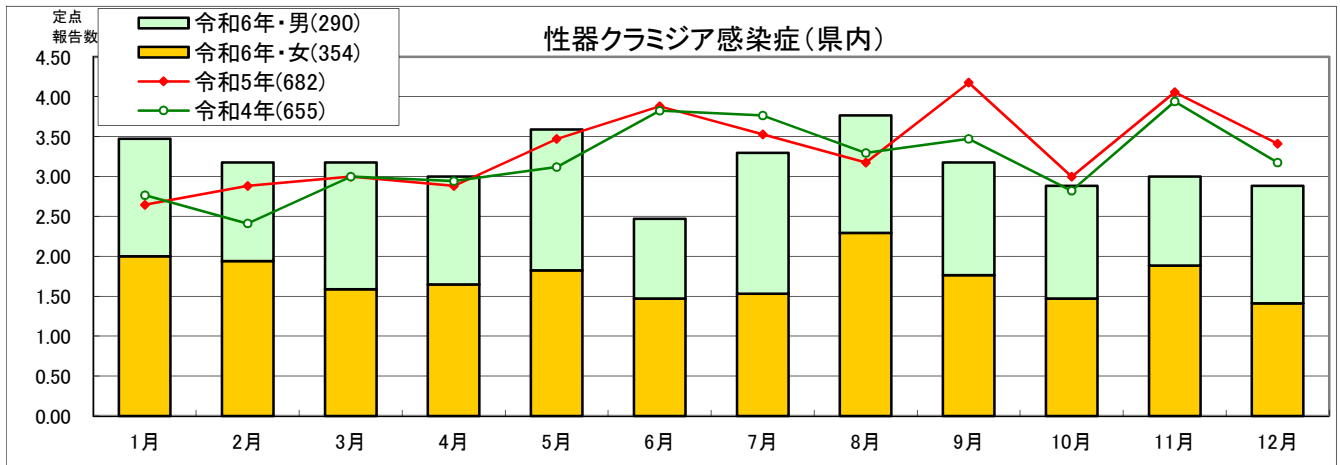
定点当た		令和5年																														
り		28w	29w	30w	31w	32w	33w	34w	35w	36w	37w	38w	39w	40w	41w	42w	43w	44w	45w	46w	47w	48w	49w	50w	51w	52w	合計					
福島市	1	0.00	0.00	0.00	1.00	0.00	0.00	0.00	0.00	0.00	0.00	0.00	0.00	0.00	0.00	0.00	0.00	0.00	0.00	0.00	0.00	0.00	0.00	0.00	0.00	0.00	(1)					
県北	0	-	-	-	-	-	-	-	-	-	-	-	-	-	-	-	-	-	-	-	-	-	-	-	-	-	-					
郡山市	1	0.00	0.00	0.00	0.00	0.00	0.00	0.00	0.00	0.00	0.00	0.00	0.00	0.00	0.00	0.00	0.00	0.00	0.00	0.00	0.00	0.00	0.00	0.00	0.00	0.00	(0)					
県中	0	-	-	-	-	-	-	-	-	-	-	-	-	-	-	-	-	-	-	-	-	-	-	-	-	-	-					
県南	1	0.00	0.00	0.00	0.00	0.00	0.00	0.00	0.00	0.00	0.00	0.00	0.00	0.00	0.00	0.00	0.00	0.00	0.00	0.00	0.00	0.00	0.00	0.00	0.00	0.00	(0)					
会津	1	0.00	0.00	0.00	0.00	0.00	0.00	0.00	0.00	0.00	0.00	0.00	0.00	0.00	0.00	0.00	0.00	0.00	0.00	0.00	0.00	0.00	0.00	0.00	0.00	0.00	(0)					
南会津	1	0.00	0.00	0.00	0.00	0.00	0.00	0.00	0.00	0.00	0.00	0.00	0.00	0.00	0.00	0.00	0.00	0.00	0.00	0.00	0.00	0.00	0.00	0.00	0.00	0.00	(0)					
相双	1	0.00	0.00	0.00	0.00	0.00	0.00	0.00	0.00	0.00	0.00	0.00	0.00	0.00	0.00	0.00	0.00	0.00	0.00	0.00	0.00	0.00	0.00	0.00	0.00	0.00	(0)					
いわき市	1	0.00	0.00	0.00	0.00	0.00	0.00	0.00	0.00	0.00	0.00	0.00	0.00	0.00	0.00	0.00	0.00	0.00	0.00	0.00	0.00	0.00	0.00	0.00	0.00	0.00	(0)					
R6	7	0.00	0.00	0.00	0.14	0.00	0.00	0.00	0.00	0.00	0.00	0.00	0.00	0.00	0.00	0.00	0.00	0.00	0.00	0.00	0.00	0.00	0.00	0.00	0.00	0.00	(1)					
R5	7	0.00	0.00	0.00	0.00	0.00	0.00	0.00	0.00	0.00	0.00	0.00	0.00	0.00	0.00	0.14	0.00	0.00	0.00	0.00	0.00	0.00	0.00	0.00	0.00	0.00	(2)					
R4	7	0.00	0.14	0.14	0.00	0.00	0.00	0.00	0.00	0.00	0.00	0.00	0.14	0.00	0.00	0.00	0.00	0.00	0.00	0.00	0.14	0.00	0.00	0.00	0.00	0.00	(7)					

年齢構成		0歳	~4歳	~9歳	~14歳	~19歳	~24歳	~29歳	~34歳	~39歳	~44歳	~49歳	~54歳	~59歳	~64歳	~69歳	70歳~	合計
R6	7	0	0	0	0	0	0	0	1	0	0	0	0	0	0	0	0	1
R5	7	1	0	0	0	0	0	0	0	0	0	1	0	0	0	0	0	2

	~0歳	~4歳	~9歳	~14歳	~19歳	~24歳	~29歳	~34歳	~39歳	~44歳	~49歳	~54歳	~59歳	~64歳	~69歳	70歳~	合計
R6	0.0%	0.0%	0.0%	0.0%	0.0%	0.0%	0.0%	100.0%	0.0%	0.0%	0.0%	0.0%	0.0%	0.0%	0.0%	0.0%	100.0%
R5	50.0%	0.0%	0.0%	0.0%	0.0%	0.0%	0.0%	0.0%	0.0%	0.0%	50.0%	0.0%	0.0%	0.0%	0.0%	0.0%	100.0%

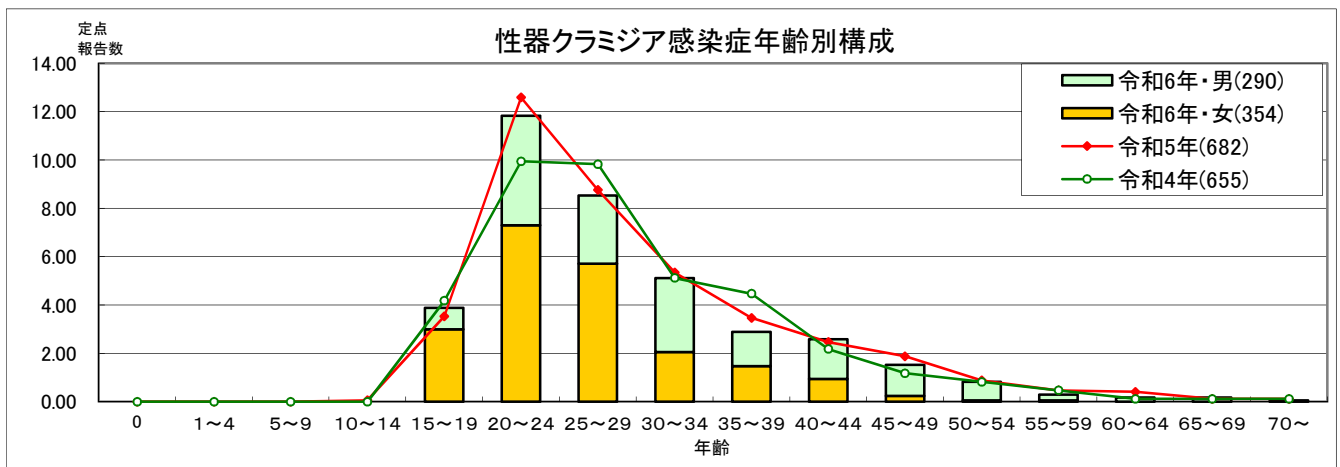
(98) 性器クラミジア感染症 (17STD定点)

定点からの年間報告数は644人(男290人、女354人)であり、20歳代の報告が多かった。また、全国との年齢構成の比較では、全国とほぼ同様であった。

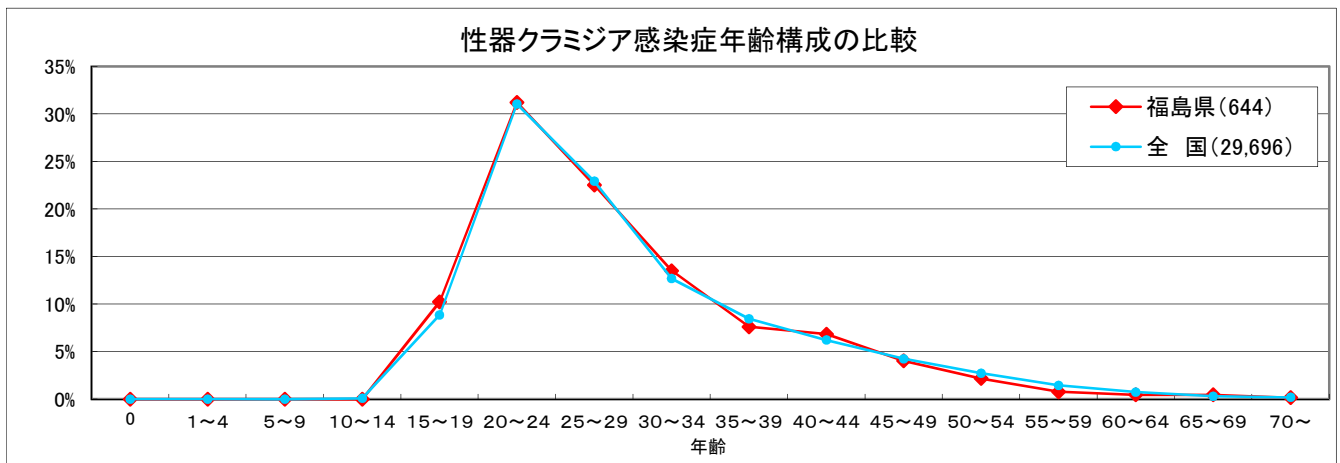


	1月	2月	3月	4月	5月	6月	7月	8月	9月	10月	11月	12月
令和6年・男(290)	1.47	1.24	1.59	1.35	1.76	1.00	1.76	1.47	1.41	1.41	1.12	1.47
令和6年・女(354)	2.00	1.94	1.59	1.65	1.82	1.47	1.53	2.29	1.76	1.47	1.88	1.41
令和6年(644)	3.47	3.18	3.18	3.00	3.59	2.47	3.29	3.76	3.18	2.88	3.00	2.88
令和5年(682)	2.65	2.88	3.00	2.88	3.47	3.88	3.53	3.18	4.18	3.00	4.06	3.41
令和4年(655)	2.76	2.41	3.00	2.94	3.12	3.82	3.76	3.29	3.47	2.82	3.94	3.18

令和4～6年 県内の年齢別構成

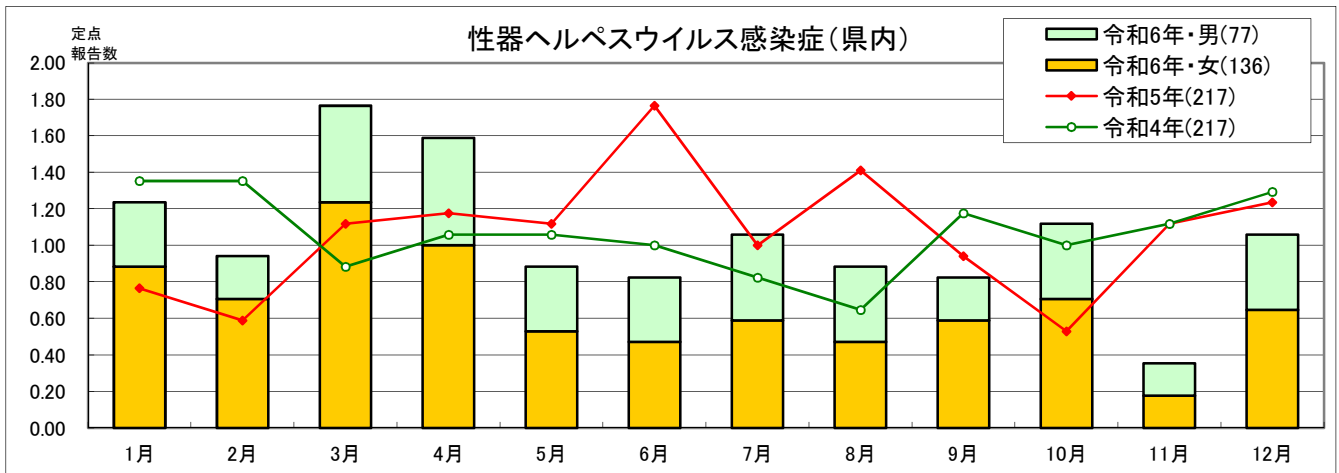


令和6年 年齢別構成の比較



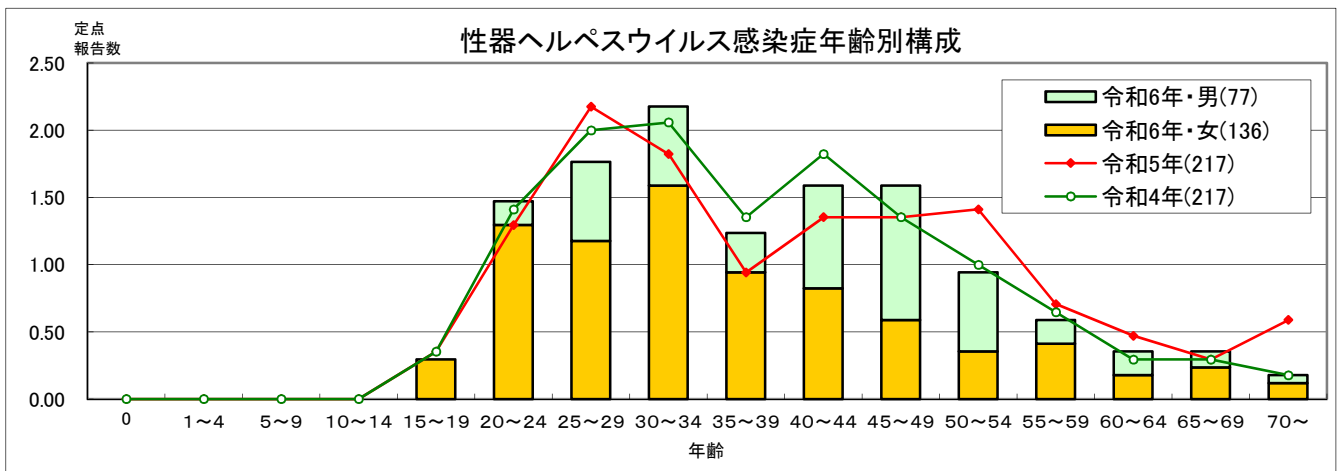
(99)性器ヘルペスウイルス感染症 (17STD定点)

定点からの年間報告数は213人(男77人、女136人)であり、30～34歳の報告が多かった。また、全国との年齢構成の比較では、30～40歳代の患者の占める割合が高かった。

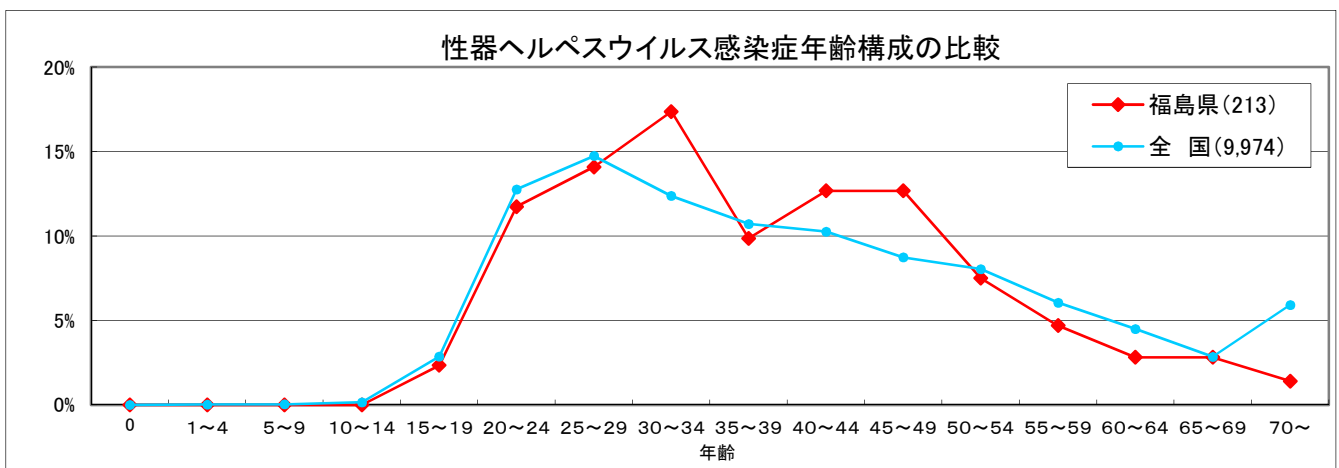


	1月	2月	3月	4月	5月	6月	7月	8月	9月	10月	11月	12月
令和6年・男(77)	0.35	0.24	0.53	0.59	0.35	0.35	0.47	0.41	0.24	0.41	0.18	0.41
令和6年・女(136)	0.88	0.71	1.24	1.00	0.53	0.47	0.59	0.47	0.59	0.71	0.18	0.65
令和6年(213)	1.24	0.94	1.76	1.59	0.88	0.82	1.06	0.88	0.82	1.12	0.35	1.06
令和5年(217)	0.76	0.59	1.12	1.18	1.12	1.76	1.00	1.41	0.94	0.53	1.12	1.24
令和4年(217)	1.35	1.35	0.88	1.06	1.06	1.00	0.82	0.65	1.18	1.00	1.12	1.29

令和4～6年 県内の年齢別構成



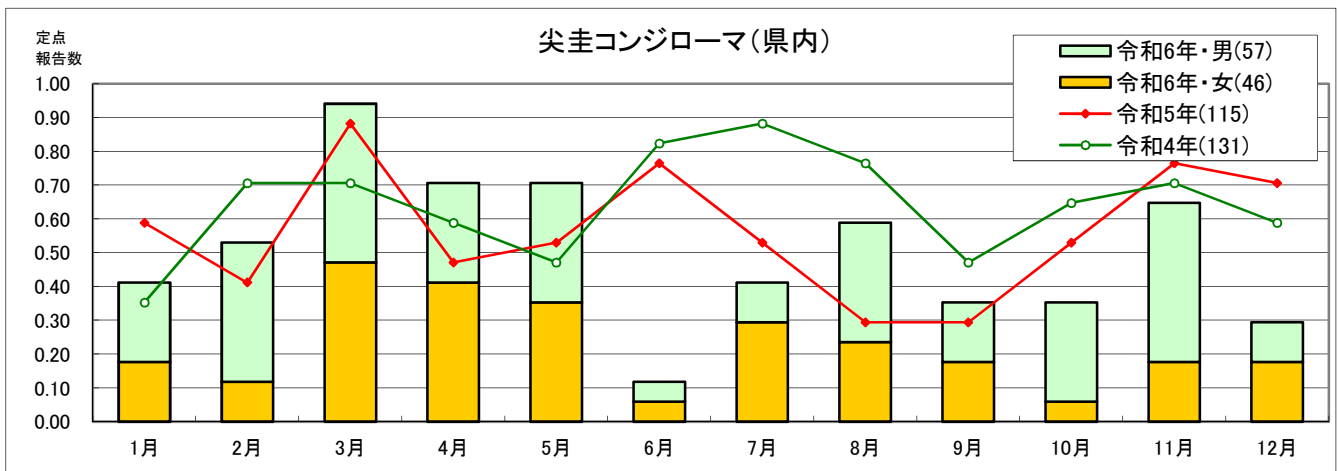
令和6年 年齢別構成の比較



(100)尖圭コンジローマ

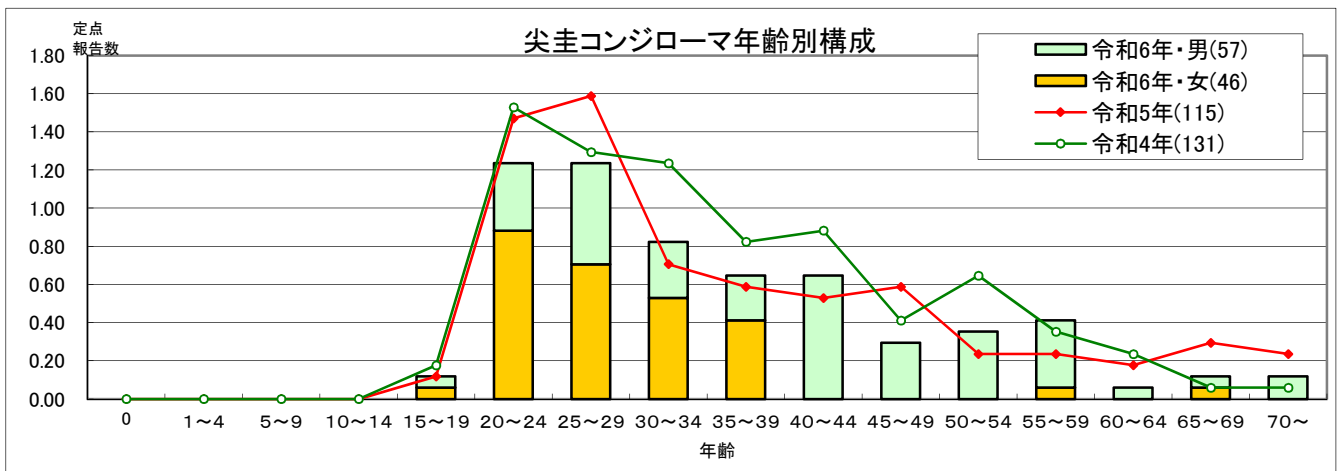
(17STD定点)

定点からの年間報告数は103人(男57人、女46人)であり、男女ともに20歳代の報告が多かった。また、全国との年齢構成の比較では、20歳代、50歳代の占める割合がやや高かった。

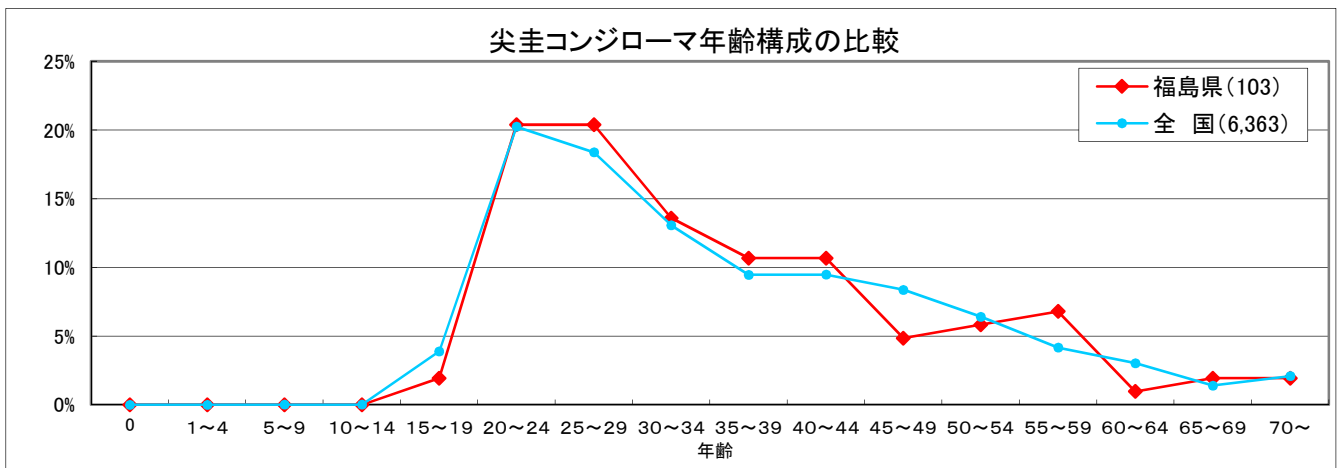


	1月	2月	3月	4月	5月	6月	7月	8月	9月	10月	11月	12月
令和6年・男(57)	0.24	0.41	0.47	0.29	0.35	0.06	0.12	0.35	0.18	0.29	0.47	0.12
令和6年・女(46)	0.18	0.12	0.47	0.41	0.35	0.06	0.29	0.24	0.18	0.06	0.18	0.18
令和6年(103)	0.41	0.53	0.94	0.71	0.71	0.12	0.41	0.59	0.35	0.35	0.65	0.29
令和5年(115)	0.59	0.41	0.88	0.47	0.53	0.76	0.53	0.29	0.29	0.53	0.76	0.71
令和4年(131)	0.35	0.71	0.71	0.59	0.47	0.82	0.88	0.76	0.47	0.65	0.71	0.59

令和4～6年 県内の年齢別構成



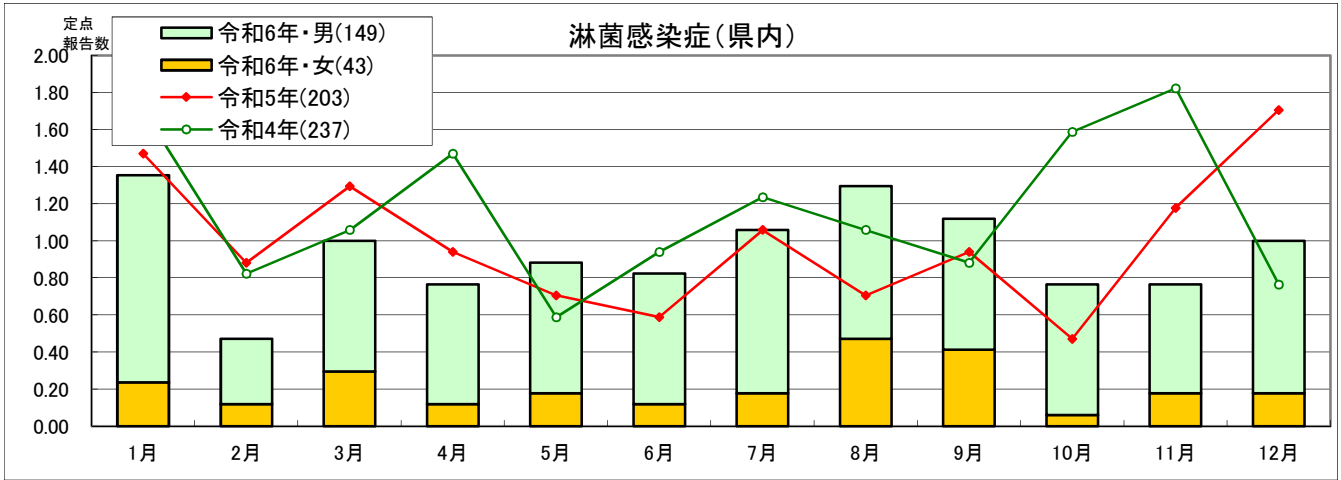
令和6年 年齢別構成の比較



(112) 淋菌感染症

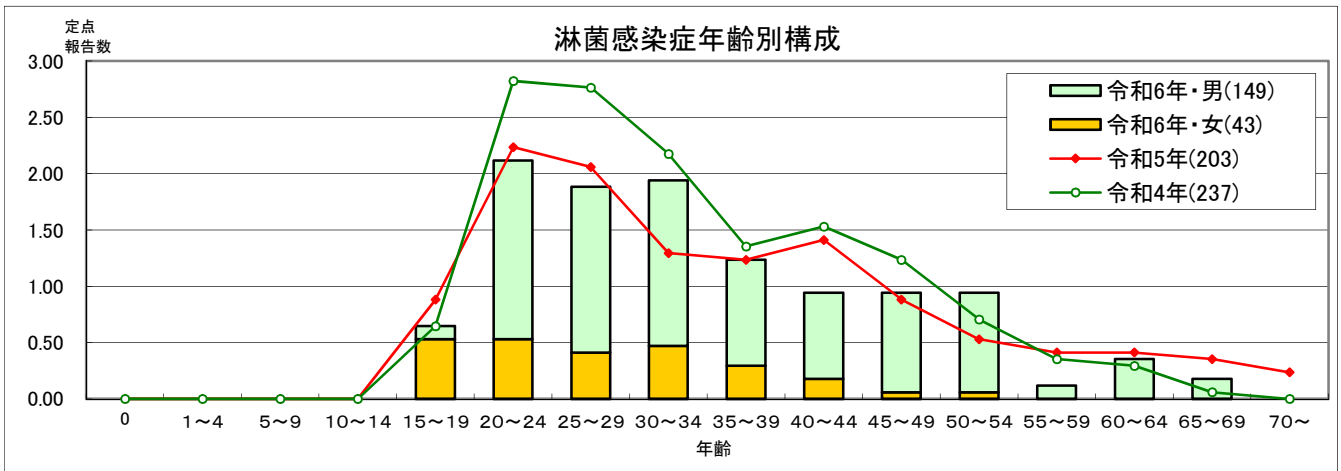
(17STD定点)

定点からの年間報告数は192人(男149人、女43人)であり、男20歳代から30歳代前半の報告が多かった。また、全国との年齢構成の比較では、患者の年齢層が高い傾向にあった。

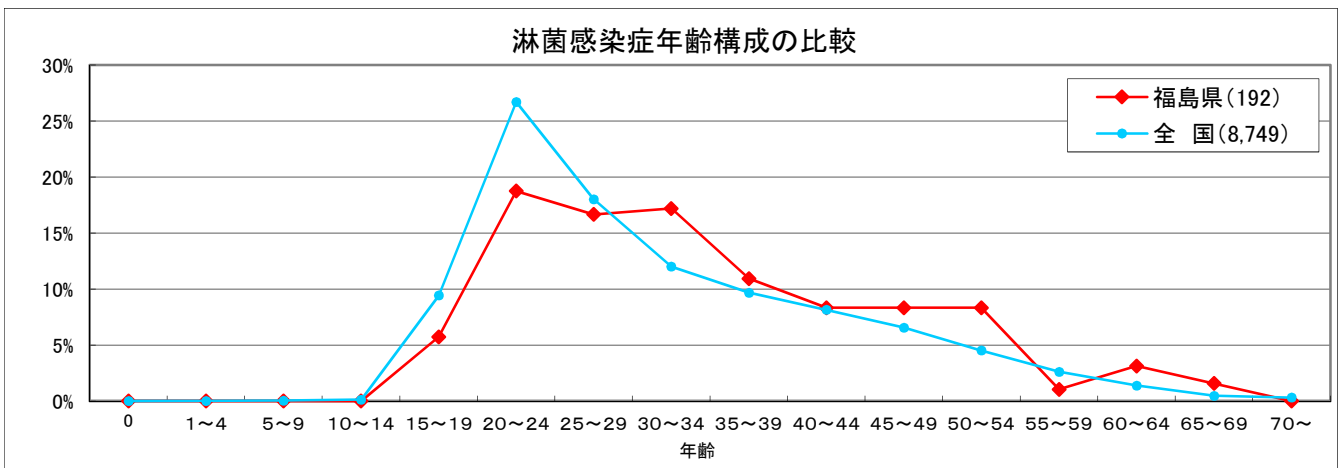


	1月	2月	3月	4月	5月	6月	7月	8月	9月	10月	11月	12月
令和6年・男(149)	1.12	0.35	0.71	0.65	0.71	0.71	0.88	0.82	0.71	0.71	0.59	0.82
令和6年・女(43)	0.24	0.12	0.29	0.12	0.18	0.12	0.18	0.47	0.41	0.06	0.18	0.18
令和6年(192)	1.35	0.47	1.00	0.76	0.88	0.82	1.06	1.29	1.12	0.76	0.76	1.00
令和5年(203)	1.47	0.88	1.29	0.94	0.71	0.59	1.06	0.71	0.94	0.47	1.18	1.71
令和4年(237)	1.71	0.82	1.06	1.47	0.59	0.94	1.24	1.06	0.88	1.59	1.82	0.76

令和4～6年 県内の年齢別構成

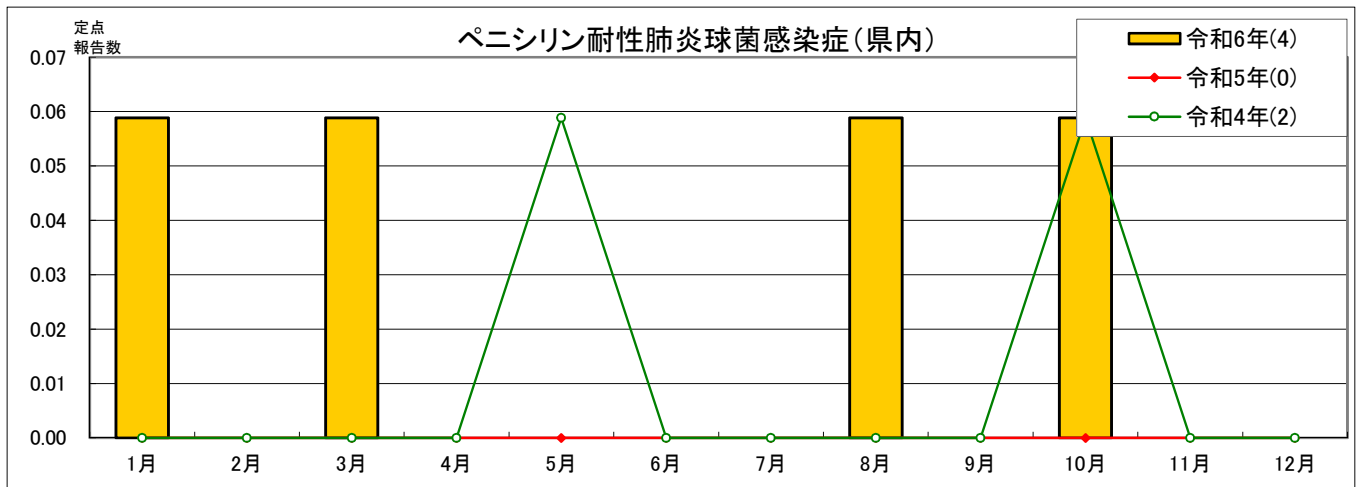


令和6年 年齢別構成の比較



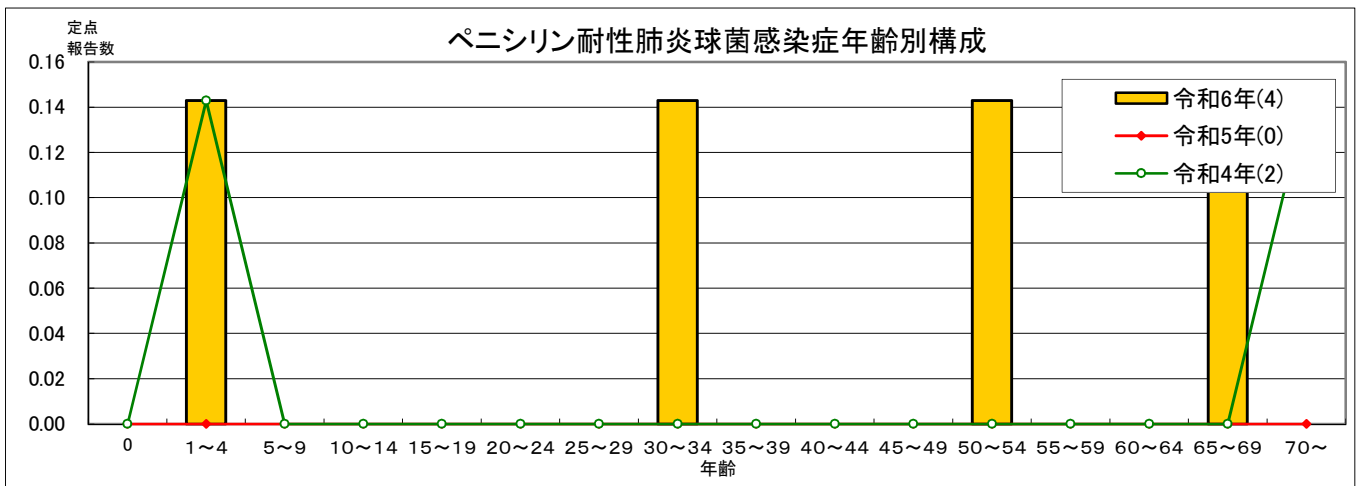
(104)ペニシリン耐性肺炎球菌感染症 (7基幹定点)

定点からの年間報告数は4人であった。

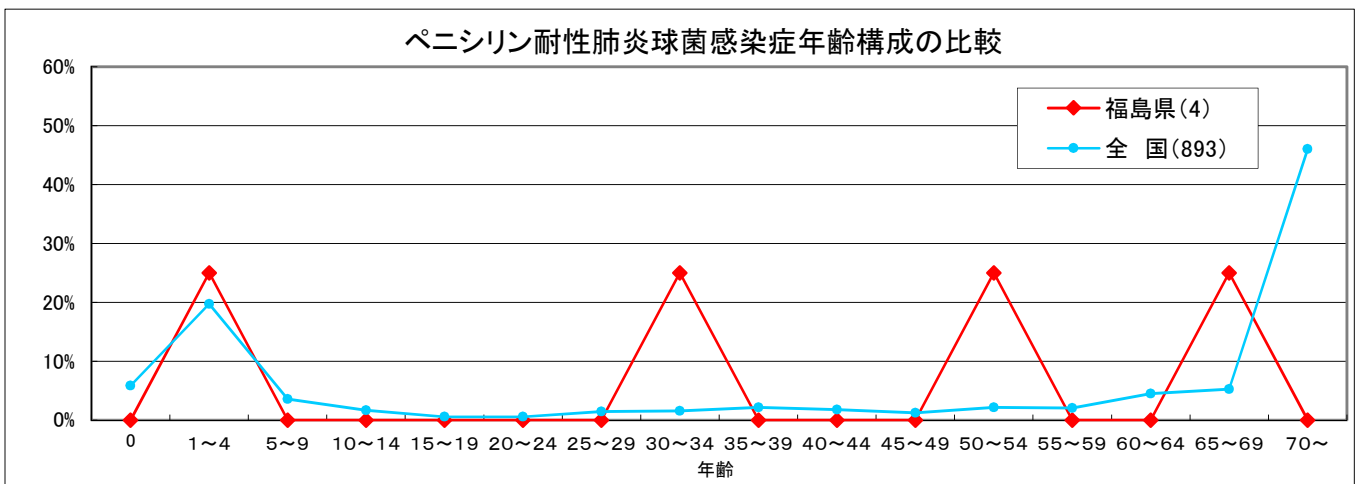


	1月	2月	3月	4月	5月	6月	7月	8月	9月	10月	11月	12月
令和6年(4)	0.06	0.00	0.06	0.00	0.00	0.00	0.00	0.06	0.00	0.06	0.00	0.00
令和5年(0)	0.00	0.00	0.00	0.00	0.00	0.00	0.00	0.00	0.00	0.00	0.00	0.00
令和4年(2)	0.00	0.00	0.00	0.00	0.06	0.00	0.00	0.00	0.00	0.06	0.00	0.00

令和4～6年 県内の年齢別構成

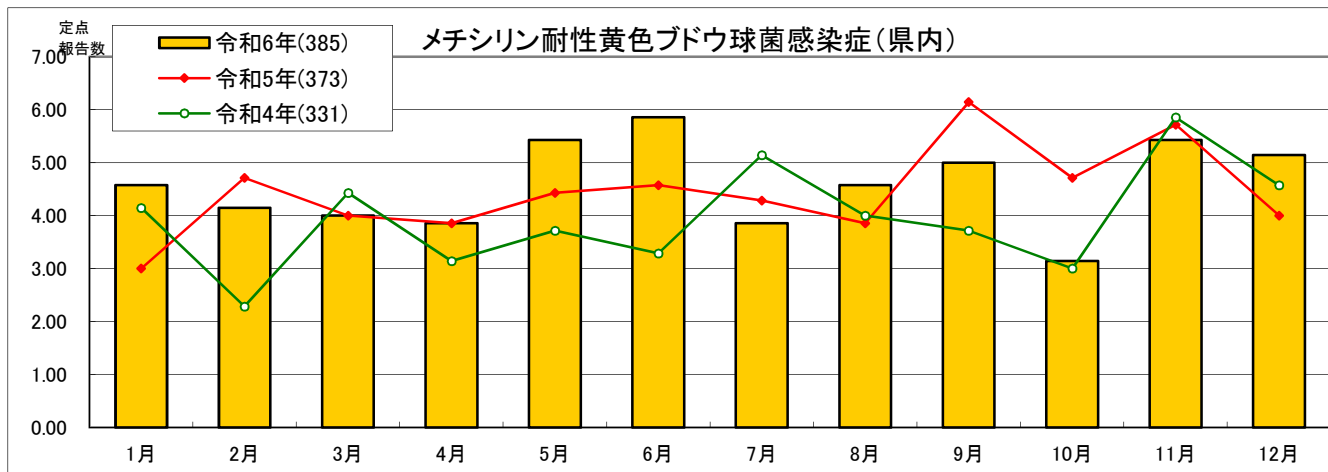


令和6年 年齢別構成の比較



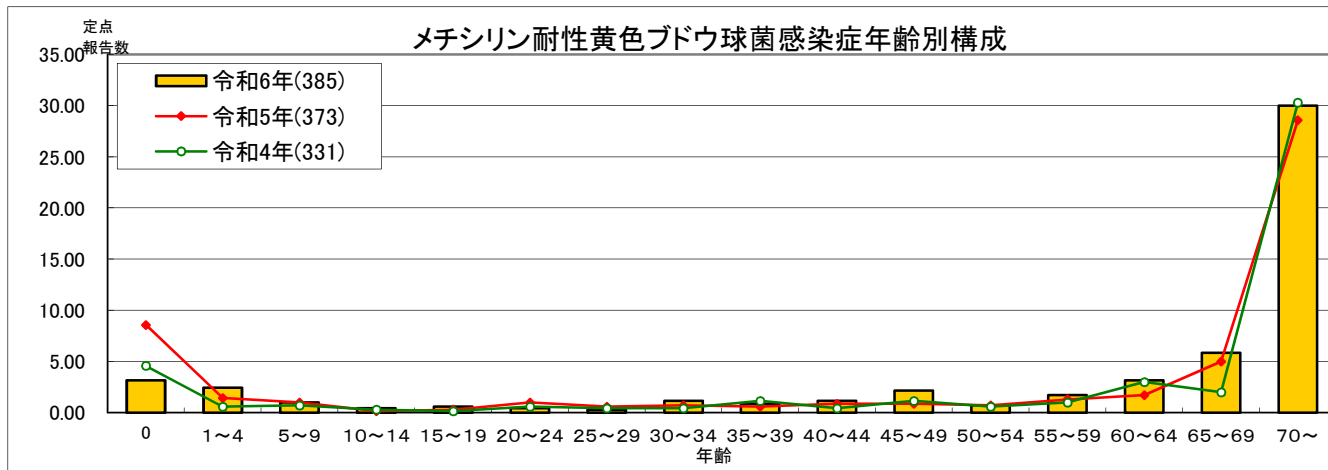
(108)メチシリン耐性黄色ブドウ球菌感染症 (7基幹定点)

定点からの年間報告数は385人であり、70歳以上の報告が多かった。

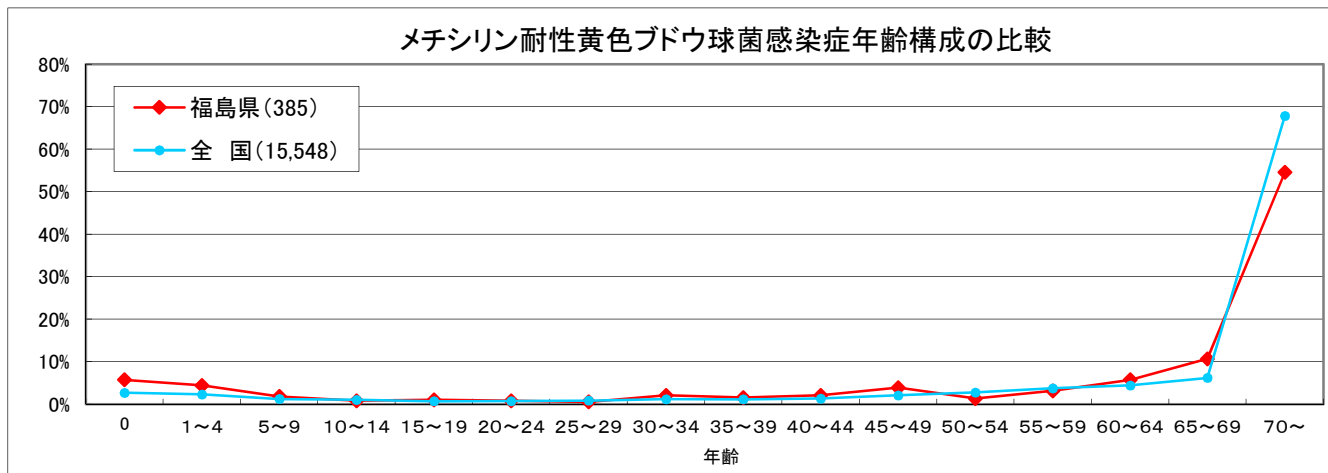


	1月	2月	3月	4月	5月	6月	7月	8月	9月	10月	11月	12月
令和6年(385)	4.57	4.14	4.00	3.86	5.43	5.86	3.86	4.57	5.00	3.14	5.43	5.14
令和5年(373)	3.00	4.71	4.00	3.86	4.43	4.57	4.29	3.86	6.14	4.71	5.71	4.00
令和4年(331)	4.14	2.29	4.43	3.14	3.71	3.29	5.14	4.00	3.71	3.00	5.86	4.57

令和4～6年 県内の年齢別構成

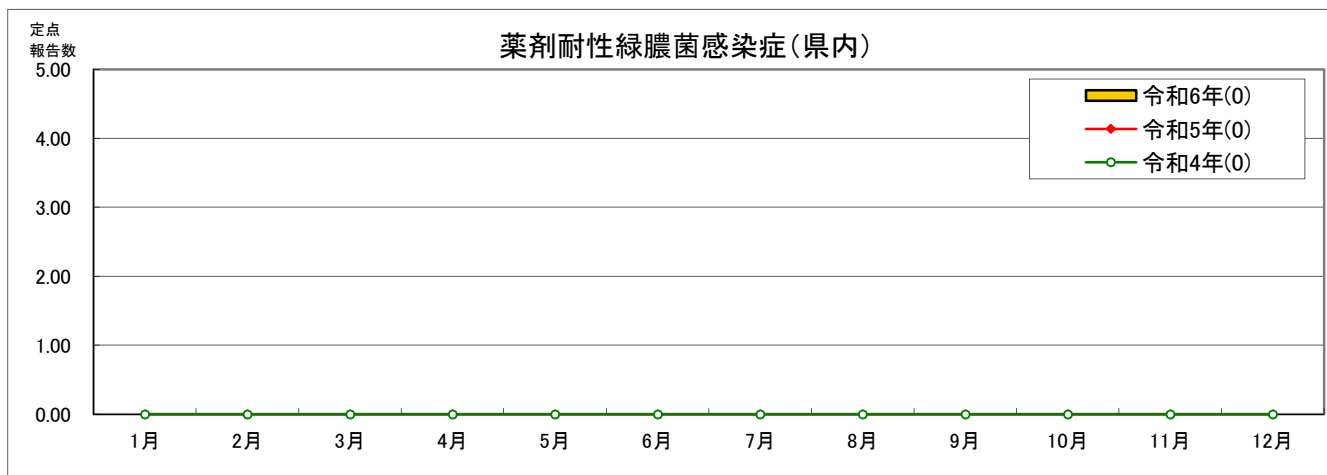


令和6年 年齢別構成の比較



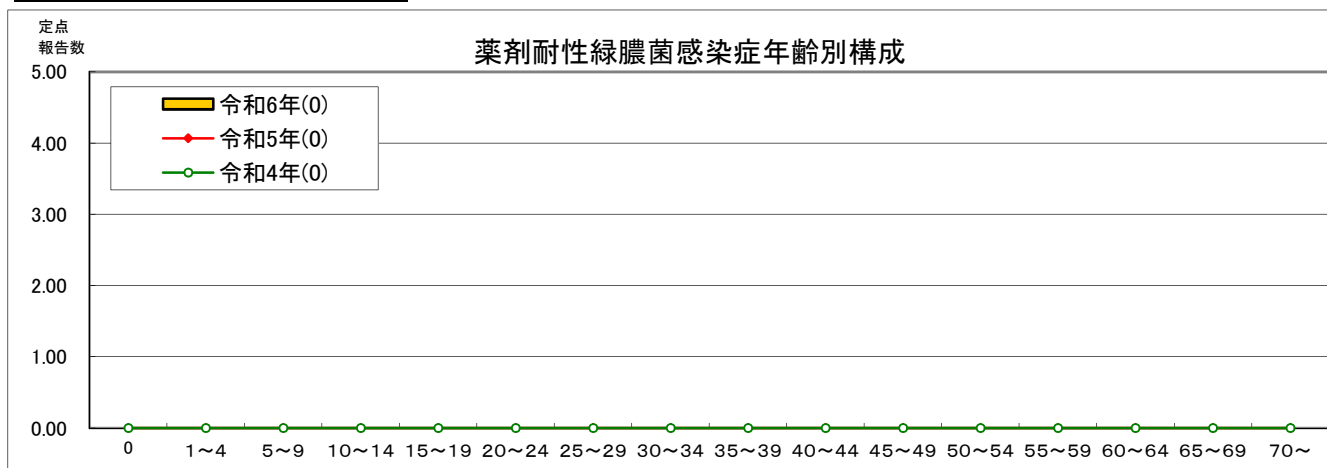
(109)薬剤耐性緑膿菌感染症 (7基幹定点)

定点からの年間報告数は0人であった。

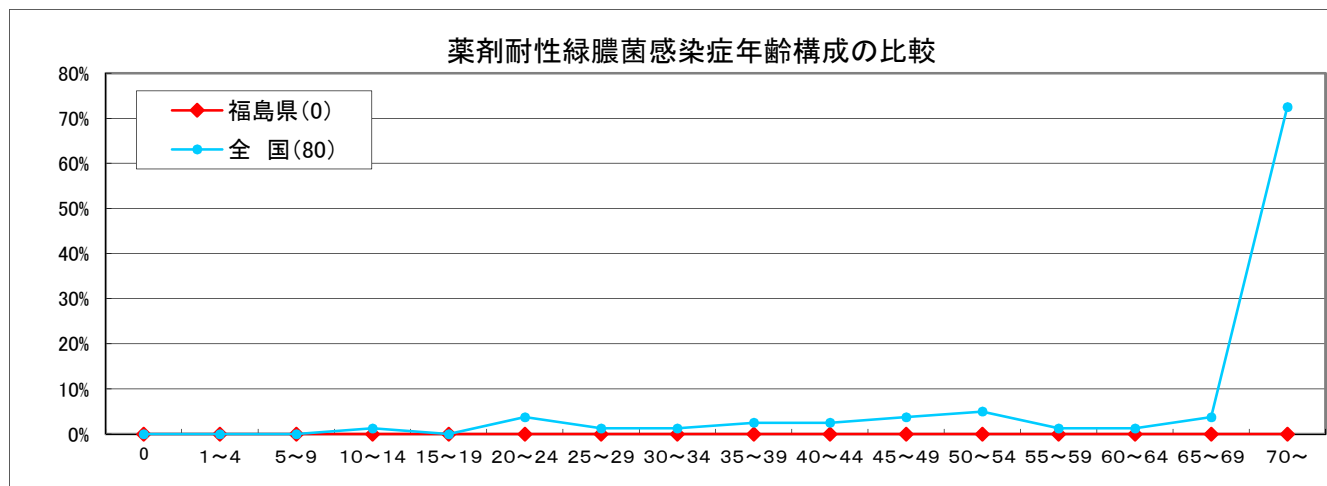


	1月	2月	3月	4月	5月	6月	7月	8月	9月	10月	11月	12月
令和6年(0)	0.00	0.00	0.00	0.00	0.00	0.00	0.00	0.00	0.00	0.00	0.00	0.00
令和5年(0)	0.00	0.00	0.00	0.00	0.00	0.00	0.00	0.00	0.00	0.00	0.00	0.00
令和4年(0)	0.00	0.00	0.00	0.00	0.00	0.00	0.00	0.00	0.00	0.00	0.00	0.00

令和4～6年 県内の年齢別構成



令和6年 年齢別構成の比較



4 法第14条第1項に規定する厚生労働省令で定める疑似症の実施結果

● 法第14条第1項に規定する厚生労働省令で定める疑似症対象疾患（定点把握）

(115) 発熱，呼吸器症状，発しん，消化器症状又は神経症状その他感染症を疑わせるような症状のうち，医師が一般に認められている医学的知見に基づき，集中治療その他これに準ずるものが必要であり，かつ，直ちに特定の感染症と診断することができないと判断したもの。

● 法第14条第1項に規定する厚生労働省令で定める疑似症（定点把握）

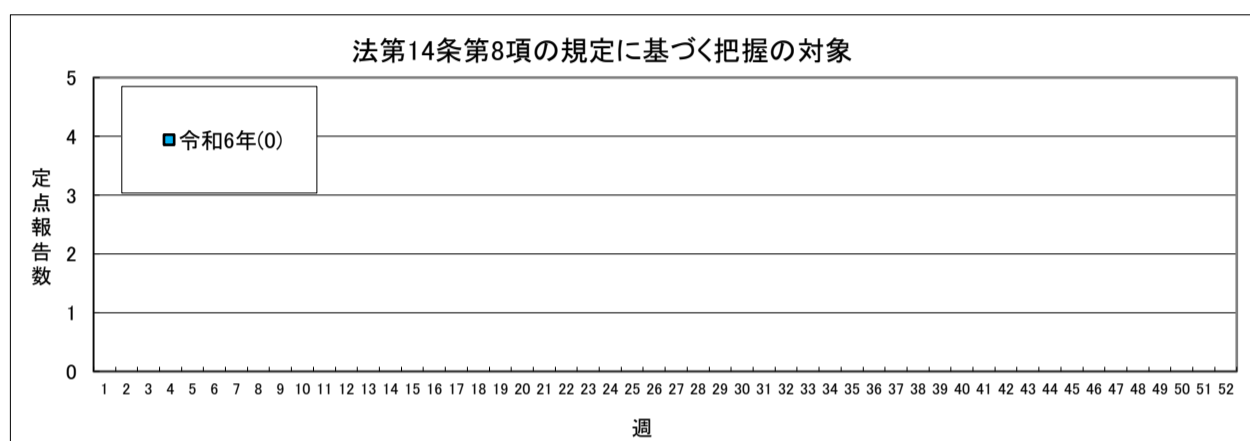
地域別定点数

福島市	県北	郡山市	県中	県南	会津	南会津	相双	いわき市	計
2	1	2	1	1	3	0	0	1	11

5 法第14条第8項の規定に基づく把握の対象結果報告

● 法第14条第8項に規定に基づく把握の対象

(118)発熱、呼吸器症状、発しん、消化器症状又は神経学的症状その他感染症を疑わせるような症状のうち、医師が一般に認められている医学的知見に基づき、集中治療その他これに準ずるものが必要であり、かつ、直ちに特定の感染症と診断することができないと判断したものであって、当該感染症にかかった場合の症状の程度が重篤であるものが発生し、又は発生するおそれがあると判断し、都道府県知事が指定届出機関以外の病院又は診療所の医師に法第14条第8項に基づき届出を求めたもの。



(115)法第14条第8項の規定に基づく把握の対象

報告はなかった。

令和6年 報告数

週	1w	2w	3w	4w	5w	6w	7w	8w	9w	10w	11w	12w	13w	14w	15w	16w	17w	18w	19w	20w	21w	22w	23w	24w	25w	26w	27w
福島市	0	0	0	0	0	0	0	0	0	0	0	0	0	0	0	0	0	0	0	0	0	0	0	0	0	0	0
県北郡山市	0	0	0	0	0	0	0	0	0	0	0	0	0	0	0	0	0	0	0	0	0	0	0	0	0	0	0
県中	0	0	0	0	0	0	0	0	0	0	0	0	0	0	0	0	0	0	0	0	0	0	0	0	0	0	0
会津	0	0	0	0	0	0	0	0	0	0	0	0	0	0	0	0	0	0	0	0	0	0	0	0	0	0	0
南会津	0	0	0	0	0	0	0	0	0	0	0	0	0	0	0	0	0	0	0	0	0	0	0	0	0	0	0
相双	0	0	0	0	0	0	0	0	0	0	0	0	0	0	0	0	0	0	0	0	0	0	0	0	0	0	0
いわき市	0	0	0	0	0	0	0	0	0	0	0	0	0	0	0	0	0	0	0	0	0	0	0	0	0	0	0
R6	0	0	0	0	0	0	0	0	0	0	0	0	0	0	0	0	0	0	0	0	0	0	0	0	0	0	0
週	28w	29w	30w	31w	32w	33w	34w	35w	36w	37w	38w	39w	40w	41w	42w	43w	44w	45w	46w	47w	48w	49w	50w	51w	52w	合計	
福島市	0	0	0	0	0	0	0	0	0	0	0	0	0	0	0	0	0	0	0	0	0	0	0	0	0	0	
県北郡山市	0	0	0	0	0	0	0	0	0	0	0	0	0	0	0	0	0	0	0	0	0	0	0	0	0	0	
県中	0	0	0	0	0	0	0	0	0	0	0	0	0	0	0	0	0	0	0	0	0	0	0	0	0	0	
会津	0	0	0	0	0	0	0	0	0	0	0	0	0	0	0	0	0	0	0	0	0	0	0	0	0	0	
南会津	0	0	0	0	0	0	0	0	0	0	0	0	0	0	0	0	0	0	0	0	0	0	0	0	0	0	
相双	0	0	0	0	0	0	0	0	0	0	0	0	0	0	0	0	0	0	0	0	0	0	0	0	0	0	
いわき市	0	0	0	0	0	0	0	0	0	0	0	0	0	0	0	0	0	0	0	0	0	0	0	0	0	0	
R6	0	0	0	0	0	0	0	0	0	0	0	0	0	0	0	0	0	0	0	0	0	0	0	0	0	0	

年齢構成

	~0歳	~1歳	~3歳	~5歳	~7歳	~9歳	~14歳	~19歳	~29歳	~39歳	~49歳	~59歳	~69歳	~79歳	80歳~	合計
R6	0	0	0	0	0	0	0	0	0	0	0	0	0	0	0	0

Ⅲ 檢 查 情 報

1 2024年感染症発生動向調査事業報告（ウイルス検出報告）

藤田翔平 尾形悠子¹⁾ 樋口真由 斎藤望 北川和寛
柏原尚子 木幡裕信²⁾ 伊藤純子
微生物課¹⁾ 前衛生研究所²⁾ 福島市保健所

はじめに

「感染症の予防及び感染症の患者に対する医療に関する法律」に基づき、県内の感染症治療、発生予防に役立つ情報の提供を目的として、対象病原体について感染症発生動向調査を行っている。本報では2024年のウイルス検索結果について報告する。

材料

2024年1月から12月までの間に、県内の基幹定点7機関、インフルエンザ定点5機関、小児科定点6機関、眼科定点1機関より搬入された咽頭拭い液、糞便、髄液、結膜拭い液等、計597検体を対象とした。

方法

RD-A, A549, VeroE6, LLC-MK2, MDCKの5種類の細胞を用いてウイルス分離を実施した。分離ウイルスの同定は、遺伝子検査を行った。更に、診断名や症状、検査材料に応じて、ノロウイルス、ロタウイルス、サポウイルス、アストロウイルス、アデノウイルス、インフルエンザウイルス、エンテロウイルス、ライノウイルス、パレコウイルス、RSウイルス、ヒトメタニューモウイルス、ヘルペスウイルス等について臨床検体から直接遺伝子

検索を行った。

結果

1 保健所ごとの月別搬入検体数

月別保健所別搬入検体数を表1に示す。

感染症発生動向調査事業実施要綱では、検体採取数は、小児科定点は月4検体以上、インフルエンザ定点は流行期には週1検体以上、非流行期には月1検体以上提出することが規定されている。県北保健所からは毎月検体搬入があった。

2 検体材料別ウイルス検出検体数

検体材料別ウイルス検出検体数を表2に示す。搬入検体は咽頭拭い液（唾液を含む）が320検体で最も多く53.6%、次いで糞便が205検体で34.3%を占めた。検出率は、結膜拭い液及び気管吸引痰が最も多く100%、次いで咽頭拭い液が79.1%、糞便が61.0%であった。全体では597検体のうち、403検体からウイルスが検出され、検出率は67.5%であった。

3 ウイルス別検出数

採取月別ウイルス検出数を表3に示す。42種類、計435件のウイルスが検出された。ま

表1 月別保健所別搬入検体数

	1月	2月	3月	4月	5月	6月	7月	8月	9月	10月	11月	12月	総計
県北	66	42	35	42	10	16	21	32	17	32	39	10	362
県中		2				1		4	4	1		1	13
県南											3		3
会津	3	2	6	2			2			1		3	19
南会津	2												2
相双	7	7	4	2			8			7	1	3	39
福島市	3	2	4	1	1	2	4		2	1			20
郡山市	8	18	29	11	9	11	10	12	7	6		4	125
いわき市	2	5				2	1	4					14
総計	91	78	78	58	20	32	46	52	30	48	43	21	597

表2 検体材料別ウイルス検出検体数

	咽頭拭い液	気管吸引痰	糞便	髄液	結膜拭い液	尿	血液	その他	総計
受付検体数	320	3	205	11	20	10	24	4	597
検出検体数	253	3	125		20	1	1	1	403
検出率 (%)	79.1	100.0	61.0	0.0	100.0	10.0	4.2	25.0	67.5

た、複数ウイルスが検出された 30 検体について、表 4 に示す。

- 1) アデノウイルス (表 3 : 1 ~ 7)
年間を通じて 94 件検出された。
最も多く検出されたのは 3 型で 60 件検出された。次いで 2 型が 14 件検出された。
- 2) エンテロウイルス (表 3 : 8 ~ 15)
エンテロウイルスは 40 件検出された。
最も多く検出されたのはコクサッキーウイルス A 群 6 型が 18 件、次いで B 群 4 型が 11 件検出された。エコーウイルスは 5 年ぶりに検出され、11 型及び 18 型が 1 件ずつ検出された。
- 3) インフルエンザウイルス (表 3 : 19 ~ 21)
A/H1pdm 亜型が 40 件、A/H3 亜型が 29 件、B/ビクトリア系統が 43 件検出された。
- 4) ノロウイルス等胃腸炎起因ウイルス (表 3 : 6, 26 ~ 39)
ノロウイルスが最も多く 72 件、次いでサポウイルスが 20 件検出された。
ノロウイルスについて、2023 年 12 月から 2024 年 3 月までは G II の 3 型及び 4 型が多く検出されたが、2024 年 6 月以降は G II の 7 型が多く検出された。G I は検出されなかった。
- 5) パレコウイルス (表 3 : 16, 17)
1 型が 8 件、6 型が 1 件検出された。昨年検出数が多かった 3 型は検出されなかった。
- 6) RS ウイルス (表 3 : 23, 24)
A 型が 19 件、B 型が 10 件検出された。
- 7) 複数のウイルス検出 (表 4)
糞便検体 16 検体、咽頭拭い液検体 12 検体及び唾液検体 2 検体から複数のウイルスが検出された。

4 診断名別ウイルス検出数及び検体数

診断名別ウイルス検出数及び検体数を表 5 に示す。

RS ウイルス感染症は、38 検体が搬入され、

32 件のウイルスが検出された。最も多く検出されたのは、RS ウイルス A 型で 19 件、次いで、RS ウイルス B 型が 10 件であった。

手足口病は、25 検体が搬入され、30 件のウイルスが検出された。コクサッキーウイルス A 群 6 型が最も多く 15 件検出された。

ヘルパンギーナは、8 検体が搬入され、6 件のウイルスが検出された。コクサッキーウイルス B 群 4 型が 2 件、コクサッキーウイルス A 群 6 型、10 型及び 16 型が 1 件検出された。

感染性胃腸炎は検体数が最も多く、174 検体が搬入され、133 件のウイルスが検出された。最も多く検出されたのは、ノロウイルス G II.7 型で 23 件、次いでノロウイルス G II.3 型が 20 件、サポウイルス G I 型が 17 件検出された。

咽頭結膜熱は、40 検体が搬入され、32 件のウイルスが検出された。アデノウイルス 3 型が最も多く 28 件検出された。

流行性角結膜炎は 18 検体が搬入され、すべての検体からアデノウイルスが検出された。最も多く検出されたのはアデノウイルス 3 型で 11 件、次いでアデノウイルス 37 型が 4 件検出された。

謝 辞

検体採取等本事業に御協力いただいた病原体定点医療機関の諸先生方に深謝いたします。

表3 採取月別ウイルス検出数

検出ウイルス	2023/ 11月	12月	2024/ 1月	2月	3月	4月	5月	6月	7月	8月	9月	10月	11月	12月	総計
1 Adenovirus 1		1		1			1	1	1		1		1		7
2 Adenovirus 2		3	2	2				4	3						14
3 Adenovirus 3		6	5	15	7	2	4	10	6	1	3	1			60
4 Adenovirus 8											1				1
5 Adenovirus 37				1			1			1	1				4
6 Adenovirus 41		2			1					1	1		1		6
7 Adenovirus 54				2											2
8 Coxsackievirus A6							2	9	4	2	1				18
9 Coxsackievirus A10											2				2
10 Coxsackievirus A16											2	3			5
11 Coxsackievirus B4										1	7	3			11
12 Coxsackievirus B5				1											1
13 Enterovirus 71	1														1
14 Echovirus 11												1			1
15 Echovirus 18											1				1
16 Parechovirus 1	1									5	2				8
17 Parechovirus 6			1												1
18 Rhinovirus sp.			1				2	4	2	1					10
19 Influenza virusA (H1pdm09)		5	7	3	3	1			2	2	4	2	8	3	40
20 Influenza virusA (H3)		8	17	3	1										29
21 Influenza virusB (ビクトリア系統)			8	21	11	3									43
22 Human Metapneumovirus		4	3	8	2						1				18
23 RSvirus A							4	5	7	3					19
24 RSvirus B				1	3		1			2	1		2		10
25 SARS-CoV-2		1	3	3	1		1	1	3	5	3				21
26 Astrovirus 1								1	1	1					3
27 Astrovirus 4								1							1
28 Norovirus GⅡ.P16-GⅡ.2				1	3										4
29 Norovirus GⅡ.P12-GⅡ.3		2	6	8	4										20
30 Norovirus GⅡ.4		1	2												3
31 Norovirus GⅡ.P16-GⅡ.4		1	6	4	2										13
32 Norovirus GⅡ.6				2							1				3
33 Norovirus GⅡ.P7-GⅡ.6		1	4												5
34 Norovirus GⅡ.7								2			4	3	1		10
35 Norovirus GⅡ.P7-GⅡ.7		1	1						1		7	4			14
36 Sapovirus GⅠ		11	4	1							1				17
37 Sapovirus GⅡ									1		1				2
38 Sapovirus GV				1											1
39 Rotavirus group A.G3						1			1						2
40 Human herpesvirus 3										1					1
41 Human herpesvirus 5							2								2
42 Human herpesvirus 6			1												1
総計	2	47	73	76	38	7	18	38	32	26	45	17	13	3	435

表4 複数ウイルスが検出された検体

	検出ウイルス	診断名	採取月	年齢	性別	検査材料
1	Adenovirus 41 Sapovirus G I	感染性胃腸炎	2023/12月	5歳	男	糞便
2	Sapovirus G I Adenovirus 3	感染性胃腸炎	12月	2歳	女	糞便
3	Norovirus G II.4 Adenovirus 2	急性胃腸炎	12月	1歳	女	糞便
4	Norovirus G II.P12-G II.3 Parechovirus 6	感染性胃腸炎	2024/1月	1歳	男	糞便
5	Norovirus G II.P12-G II.3 Sapovirus G I	感染性胃腸炎	1月	1歳	男	糞便
6	Sapovirus G I Adenovirus 3	感染性胃腸炎	1月	2歳	男	糞便
7	Norovirus G II.P12-G II.3 Adenovirus 2	感染性胃腸炎	1月	3歳	男	糞便
8	Sapovirus G I Adenovirus 3	感染性胃腸炎	1月	1歳	男	糞便
9	Influenza virusA(H1pdm09) Influenza virusB(ビクトリア系統)	インフルエンザA型	2月	9歳	男	咽頭拭い液
10	Norovirus G II.P12-G II.3 Sapovirus G I	感染性胃腸炎	2月	6歳	男	糞便
11	Influenza virusA(H3) Influenza virusB(ビクトリア系統)	インフルエンザA	2月	3歳	女	咽頭拭い液
12	Coxsackievirus A6 Rhinovirus sp.	手足口病	5月	1歳	女	咽頭拭い液
13	Coxsackievirus A6 Rhinovirus sp.	手足口病	5月	1歳	女	咽頭拭い液
14	Coxsackievirus A6 Rhinovirus sp. Adenovirus 2	手足口病	6月	0歳	女	唾液
15	Coxsackievirus A6 Rhinovirus sp.	複雑性熱性けいれん	6月	1歳	男	咽頭拭い液
16	Coxsackievirus A6 Rhinovirus sp.	手足口病	6月	4歳	女	咽頭拭い液
17	Norovirus G II.P7-G II.7 Adenovirus 3	感染性胃腸炎	7月	11歳	男	糞便
18	Coxsackievirus A6 Rhinovirus sp.	手足口病	7月	2歳	女	咽頭拭い液
19	Rhinovirus sp. Adenovirus 2	手足口病	7月	1歳	女	咽頭拭い液
20	Coxsackievirus A6 Adenovirus 2	手足口病	7月	5歳	男	咽頭拭い液
21	Rsvirus A Parechovirus 1	RSV感染症	8月	0歳	男	咽頭拭い液
22	Coxsackievirus A6 Rhinovirus sp.	手足口病	8月	1歳	男	唾液
23	Norovirus G II.P7-G II.7 Sapovirus G I Parechovirus 1	感染性胃腸炎	9月	1歳	男	糞便
24	Norovirus G II.7 Adenovirus 1	感染性胃腸炎	9月	1歳	女	糞便
25	Norovirus G II.P7-G II.7 Coxsackievirus B4	感染性胃腸炎	9月	2歳	女	糞便
26	Human Metapneumovirus Parechovirus 1	ヒトメタニューモウイルス	9月	1歳	女	咽頭拭い液
27	Norovirus G II.7 Coxsackievirus B4	感染性胃腸炎	9月	2歳	男	糞便
28	Norovirus G II.7 Coxsackievirus A16	感染性胃腸炎	9月	5歳	女	糞便
29	Norovirus G II.7 Coxsackievirus B4	感染性胃腸炎	10月	3歳	女	糞便
30	Rsvirus B Adenovirus 1	RSV感染症	11月	1歳	女	咽頭拭い液

表5 診断名別ウイルス検出数及び検体数

検出ウイルス	診断名															総計	
	インフルエンザ	RSウイルス感染症	手足口病	ヘルパンギーナ	感染性胃腸炎	咽頭結膜熱	上気道炎	急性脳症・脳炎	熱性けいれん※	突発性発疹	無菌性髄膜炎	水痘	流行性角結膜炎	流行性耳下腺炎	新型コロナウイルス感染症		その他
Adenovirus 1	1			1	2	1	1									1	7
Adenovirus 2			3		5	3							1			2	14
Adenovirus 3					6	28	2	2					11			11	60
Adenovirus 8																1	1
Adenovirus 37													4				4
Adenovirus 41					6												6
Adenovirus 54													2				2
Coxsackievirus A6			15	1				2									18
Coxsackievirus A10			1	1													2
Coxsackievirus A16			3	1	1												5
Coxsackievirus B4			1	2	8												11
Coxsackievirus B5					1												1
Enterovirus 71					1												1
Echovirus 11								1									1
Echovirus 18					1												1
Parechovirus 1		1			5		1									1	8
Parechovirus 6					1												1
Rhinovirus sp.		1	7					2									10
Influenza virusA(H1pdm09)	40																40
Influenza virusA(H3)	29																29
Influenza virusB(ビクトリア系統)	43																43
Human Metapneumovirus																18	18
RSvirus A		19															19
RSvirus B		10															10
SARS-CoV-2															21		21
Astrovirus 1					2			1									3
Astrovirus 4					1												1
Norovirus G II.P16-G II.2					4												4
Norovirus G II.P12-G II.3					20												20
Norovirus G II.4					3												3
Norovirus G II.P16-G II.4					13												13
Norovirus G II.6					3												3
Norovirus G II.P7-G II.6					5												5
Norovirus G II.7					10												10
Norovirus G II.P7-G II.7					13			1									14
Sapovirus G I					17												17
Sapovirus G II					2												2
Sapovirus GV					1												1
Rotavirus group A.G3					2												2
Human herpesvirus 3											1						1
Human herpesvirus 5															2		2
Human herpesvirus 6															1		1
総計	112	32	30	6	133	32	1	4	8	0	0	1	18	0	21	37	435
搬入検体数	122	38	25	8	174	40	10	21	22	1	4	2	18	1	21	90	597

※無熱性けいれんを含む

2 2024年感染症発生動向調査事業報告（細菌検出報告）

賀澤優 片桐彩香 渡邊奈々子 柳沼幸 木幡裕信¹⁾ 伊藤純子
微生物課 ¹⁾ 福島市保健所

はじめに

「感染症の予防及び感染症の患者に対する医療に関する法律」に基づき、県内の感染症の治療や発生予防に役立つ情報の提供を目的として、対象病原体について感染症発生動向調査を行っている。本報では2024年の細菌検出結果について報告する。

材 料

2024年1月から12月までの間に、県内の3定点医療機関より搬入された63件を対象とした。

方 法

A群溶血性レンサ球菌、細菌性髄膜炎起因菌及び感染性胃腸炎起因菌等を「微生物検査必携 細菌・真菌検査 第3版」（厚生省監修）及び「病原体検出マニュアル」（国立感染症研究所作成）に従い検索した。

結 果

1 検体の概要

検体の受付月別・検査材料別内訳を表1に示す。

搬入された検体はすべて輸送培地による搬入であった。

保健所別の検体数を表2に示す。

2024年は県北保健所、郡山市保健所、いわき市保健所管内の医療機関から検体搬入があった。その他の保健所からの検体搬入はなく、地域に偏りがあった。

表2 保健所別検体数

保健所名	検体数
県北	33
郡山市	29
いわき市	1
計	63

2 検査材料別検出状況

搬入された検体のうち、咽頭拭い液では61検体中51検体から細菌が検出され、検出率は83.6%であった。

糞便2検体から細菌は検出されなかった。

全体では63検体中51検体から細菌が検出され、検出率は81.0%であった。

3 細菌検出状況

表3に採取月別の細菌検出状況を示す。

検出された細菌のうち、50株がA群溶血性レンサ球菌（以下、“A群溶レン菌”とする。）であり、1株がLancefield群でF群の*Streptococcus constellatus* ssp *constellatus*であった。

分離されたA群溶レン菌の血清型の内訳として、最も多く分離されたのはT-12型の23株（46.0%）、次いでT-1型が13株（26.0%）、T-4型が5株（10.0%）、T-B3264型が4株（8.0%）であった。また、T型別不能が5株（10.0%）あった。

図1にA群溶レン菌の年齢別検出状況を示す。患者の年齢は1歳～12歳で、検体数・検出数のいずれも昨年と同様に6歳がピ

表1 受付月別・検査材料別搬入検体数

	1月	2月	3月	4月	5月	6月	7月	8月	9月	10月	11月	12月	計
咽頭拭い液	15	6	9	6	4	3	6	3	2	1	3	3	61
(うがい液)	(1)	(3)	(2)	(1)	(1)		(3)		(1)		(2)		(14)
糞便						1				1			2
計	15	6	9	6	4	4	6	3	2	2	3	3	63

表3 採取月別細菌検出状況 (2023年11月～2024年12月)

	2023		2024												計
	11月	12月	1月	2月	3月	4月	5月	6月	7月	8月	9月	10月	11月	12月	
<i>Streptococcus pyogenes</i> A群 T-1		1	1	3	1	2		1	2	1			1		13
<i>Streptococcus pyogenes</i> A群 T-4							1	1		1			2		5
<i>Streptococcus pyogenes</i> A群 T-12	1	11		5	2		1	2			1				23
<i>Streptococcus pyogenes</i> A群 T-B3264		1			2				1						4
<i>Streptococcus pyogenes</i> A群 T型別不能			3						1			1			5
<i>Streptococcus constellatus</i> ssp <i>constellatus</i> F群							1								1
	1	13	4	8	5	2	3	5	3	2	1	1	3	0	51

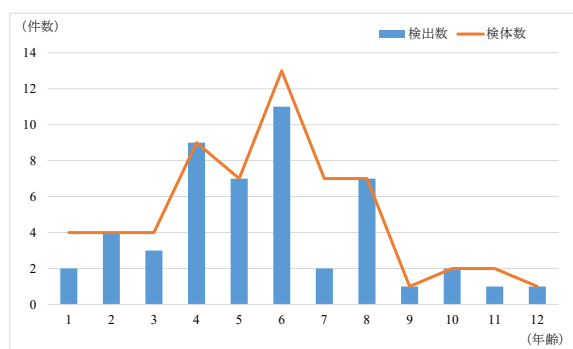


図1 A群溶レン菌の年齢別検出状況

ークであり、次いで4歳、5歳及び8歳の順に多くなっていた。

図2に本調査による5年間のA群溶レン菌のT型別年次推移を示す¹⁻⁴⁾。総株数は2023年の約2倍以上となり、過去5年間では最大となった。T型別では2023年と同様T-12型が最も多くなったが、T-1型の増加も顕著であった。全国的にもT-1型の増加がみられており、T型別の動向について今後も注視していく必要があると考える。

謝辞

検体採取等本事業に御協力いただいた病原体定点の医療機関の諸先生方に深謝いたします。

引用文献

- 1) 藤田翔平, 賀澤優, 菊地理慧, 他.
2020年感染症発生動向調査事業報告(細菌検出報告). 福島県衛生研究所年報 2020; 38: 57-59
- 2) 小林彩香, 藤田翔平, 山田浩子, 他.
2021年感染症発生動向調査事業報告(細菌検出報告). 福島県衛生研究所年報 2021; 39: 49-51

- 3) 片桐彩香, 賀澤優, 菅野奈美, 他.
2022年感染症発生動向調査事業報告(細菌検出報告). 福島県衛生研究所年報 2022; 40: 84-85
- 4) 渡邊奈々子, 片桐彩香, 賀澤優, 他.
2023年感染症発生動向調査事業報告(細菌検出報告). 福島県衛生研究所年報 2023; 41: 印刷中

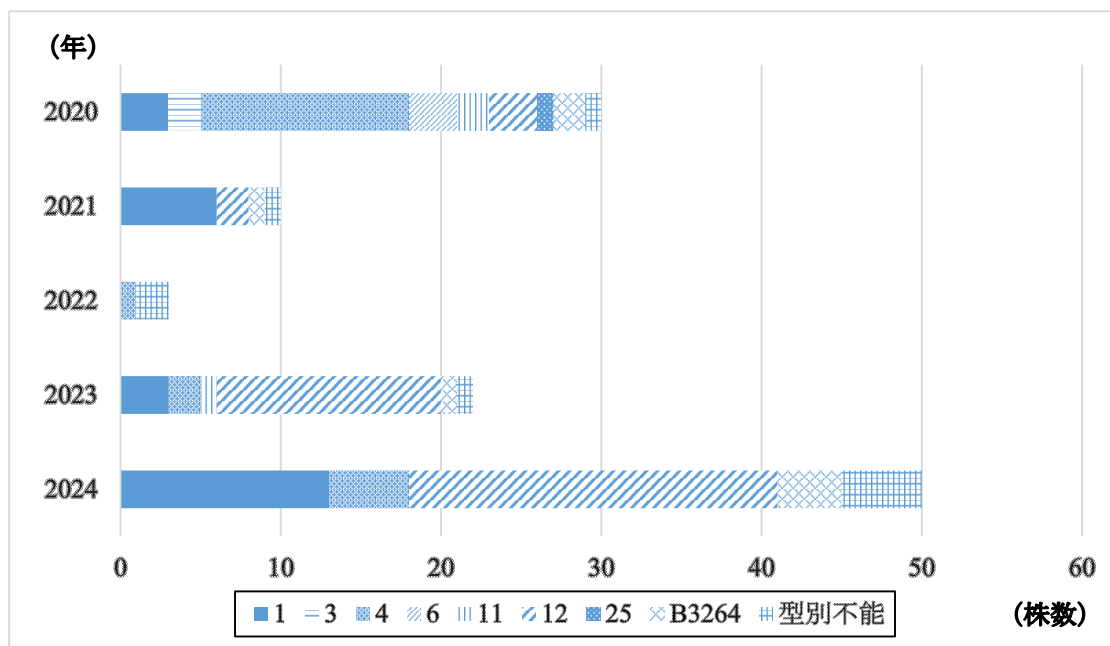


図2 A群溶レン菌のT型別年次推移

IV 資 料

1 福島県感染症発生動向調査事業実施要綱

第1 趣旨

この要綱は、「感染症発生動向調査事業実施要綱」（「感染症の予防及び感染症の患者に対する医療に関する法律の施行に伴う感染症発生動向調査事業の実施について」平成11年3月19日付け、健医発第458号、厚生省保健医療局長通知）に基づき実施される感染症発生動向調査事業の実施に関し、必要な事項を定めるものとする。

第2 対象感染症

対象とする感染症は、次のとおりとする。

全数把握の対象感染症 別表1

定点把握の対象感染症 別表2

法第14条第8項の規定に基づく把握の対象感染症 別表3

第3 実施主体

実施主体は福島県とする。

第4 実施体制

1 福島県感染症情報センター(以下「情報センター」という。)

情報センターは、県内における患者情報、疑似症情報及び病原体情報を収集・解析し、全国情報と併せて解析評価し、これを速やかに医師会、保健所等の関係機関に提供、公開するものとして衛生研究所内に設置する。

2 指定届出機関及び指定提出機関(定点)

(1) 定点把握対象の感染症について、患者及び当該感染症により死亡した者(法第14条第1項の厚生労働省令で定める五類感染症に限る。)の情報、疑似症情報を収集するため、法第14条第1項に規定する指定届出機関として、患者定点及び疑似症定点を指定する。定点は、別に定める。

(2) 定点把握対象の五類感染症について、患者の検体又は当該感染症の病原体(以下「検体等」という。)を収集するため、病原体定点を指定する。なお、法施行規則第7条の3に規定する五類感染症については、法第14条の2第1項に規定する指定提出機関として、病原体定点を指定する。定点は、別に定める。

(3) 指定期間は3年とし、3年毎に見直すこととするが再指定は妨げない。

なお、指定満了期間前に辞退を希望する場合は、30日以上予告期間を設けて申し出るものとする。

3 感染症発生動向調査企画委員会

県内における情報の収集、分析の効果的・効率的な運用を図るため、感染症発生動向調査企画委員会を設置する。

感染症発生動向調査企画委員会に関しては、「感染症発生動向調査企画委員会設置要領」を別に定める。

4 検査施設

本事業に係る検体等の検査については、衛生研究所において実施する。衛生研究所は、別に定める「検査施設における病原体等検査の業務管理要領」及び「福島県病原体検査実施要領」（以下「検査要領等」という。）に基づき検査を実施し、検査の信頼性確保に努める。

第5 事業の実施

1 一類・二類・三類・四類感染症、五類感染症（別表1の(75)、(85)及び(86))、新型インフルエンザ等感染症及び指定感染症

(1) 調査単位及び実施方法

ア 診断した医師

診断又は検案した医師は、一類感染症、二類感染症、三類感染症、四類感染症、五類感染症（別表1の(75)、(85)及び(86))、新型インフルエンザ等感染症及び指定感染症を届出基準等通知に基づき診断した場合及び当該感染症により死亡した者（当該感染症により死亡したと疑われる者を含む。）の死体を検案した場合は、厚生労働省令において定める基準に基づき直ちに最寄りの保健所に届出を行う。当該届出は、感染症サーベイランスシステムへの入力により行うことを基本とするが、感染症サーベイランスシステムの入力環境がない場合には、最寄りの保健所が定める方法により行って差し支えない。

イ 医療機関等

医療機関等は、保健所から当該患者の病原体検査のため検体等の提供について、依頼又は命令を受けた場合には、検体等について、別記様式「一類感染症、二類感染症、三類感染症、四類感染症、五類感染症、新型インフルエンザ等感染症及び指定感染症検査票（病原体）」（以下「検査票」という。）を添付して衛生研究所へ提出する。

ただし、検体等の衛生研究所への送付については、原則として保健所が行うこととする。

ウ 保健所

- ① 届出を受けた保健所は、直ちに届出内容の確認を行うとともに、当該届出が感染症サーベイランスシステムの入力環境がない医師からの届出である場合には、感染症サーベイランスシステムに直ちに登録する。

保健所はシステム上において届出の更新（半年以上経過したもの）及び削除を行った場合は、速やかに情報センターに連絡する。

なお、疫学調査等の後、追加情報がある場合は、追加入力し、届出を更新する。

- ② 保健所は、病原体検査が必要と判断した場合は、検体等を所持している医療機関等に対して、病原体検査のための検体等の衛生研究所への提供及び検査票の作成を依頼する。
- ③ 病原体検査の必要性の判断及び実施等について、必要に応じて衛生研究所と協議する。
- ④ 保健所は、検体等の提供を受けた場合には、検査票を添付して衛生研究所へ検査を依頼する。
- ⑤ 保健所は、届出を受けた感染症に係る発生状況等を把握し、指定届出機関、医師会、教育委員会等に情報提供し、連携を図る。

エ 衛生研究所

- ① 衛生研究所は、保健所から、検査票及び検体等が送付された場合には、検査要領等に基づき当該検体等を検査し、その結果を、保健所を経由して、医療機関等に通知するとともに、本庁及び情報センターと情報共有する。また、病原体情報については、速やかに中央感染症情報センターに報告する。
- ② 衛生研究所は、検査を実施することが困難なものについて、必要に応じて、他の都道府県等又は国立感染症研究所に協力を依頼する。
- ③ 衛生研究所は、患者が一類感染症と診断された場合、都道府県域を越えた感染症の集団発生があった場合等の緊急の場合及び国から提出を求められた場合は、検体等を国立感染症研究所に送付する。

オ 情報センター

- ① 情報センターは、保健所等から情報の入力があり次第、登録情報の確認を行う。
- ② 情報センターは、県内の全ての患者情報及び病原体情報を収集・分析するとともにその結果を週報（月単位の場合は月報）等として公表される全国情報と併せて、保健所、福島県医師会、福島県教育委員会、その他関係者に対し情報提供する。

カ 本庁

本庁は、情報センターが収集、分析した患者情報及び病原体情報を感染症対策に利用し、関係機関との連携・調整を行う。なお、緊急の場合及び国から対応を求められた場合は、本庁は、直接必要な情報を収集するとともに、国及び他の都道府県等と連携の上、迅速に対応する。

キ 情報の報告等

- ① 福島県知事（以下「知事」という。）は、管轄する区域外に居住する者について法第12条第1項の規定による届出を受けたときは、当該届出の内容を、その居住地を管轄する都道府県知事、保健所を設置する市又は特別区の長（以下「都道府県知事等」という。）に通報する。
- ② 保健所を設置する市（福島市、郡山市、いわき市）の長は、厚生労働大臣に

対して、

- ・法第12条の規定による発生届出の一連の事務の中で、同条第2項の報告を行う場合
 - ・法第15条の規定による積極的疫学調査の一連の事務の中で、同条13項の報告を行う場合は併せて、知事に報告する。
- ③ 知事は、他の都道府県知事等が管轄する区域内における感染症のまん延を防止するために必要な場合は、法第15条の規定による積極的疫学調査の結果を、当該他の都道府県知事等に通報する。
- ④ ①～③の報告等について、感染症サーベイランスシステムにより相互に情報を閲覧できる措置を講じた場合は、当該報告をしたものとみなす。

2 五類感染症（全数把握）（別表1の(75)、(85)及び(86)を除く）

（1）調査単位及び実施方法

ア 診断又は検案した医師

全数把握対象の五類感染症（別表1の(75)、(85)及び(86)を除く。）について、別に定める届出基準に基づき、患者を診断した又は当該感染症により死亡した者（当該感染症により死亡したと疑われる者を含む。）の死体を検案した医師は、診断後7日以内に最寄りの保健所に届出を行う。当該届出は、感染症サーベイランスシステムへの入力により行うことを基本とするが、感染症サーベイランスシステムの入力環境がない場合には、最寄りの保健所が定める方法により行って差し支えない。

イ 医療機関等

医療機関等は、保健所等から当該患者の病原体検査のための検体等の提供の依頼又は命令を受けた場合は、保健所に協力し、検体等に検査票を添付して衛生研究所へ提出する。ただし、検体等の衛生研究所への送付については、原則として保健所が行うものとする。

ウ 保健所

- ① 届出を受けた保健所は、直ちに届出内容の確認を行うとともに、当該届出が感染症サーベイランスシステムの入力環境がない医師からの届出である場合には、感染症サーベイランスシステムに登録する。
- 保健所はシステム上において届出の更新（半年以上経過したもの）及び削除を行った場合は、速やかに情報センターに連絡する。
- なお、疫学調査等の後、追加情報がある場合は、追加入力し、届出を更新する。
- ② 保健所は、病原体検査が必要と判断した場合には、検体等を所持している医療機関等に対して、病原体検査のための検体等の提供について、検査票の作成とともに依頼する。
- ③ 保健所は、病原体検査の必要性の判断及び実施等について、必要に応じて衛

生研究所と協議する。

- ④ 保健所は、検体等の提供を受けた場合には、検査票を添付して衛生研究所へ検査を依頼する。
- ⑤ 保健所は、届出を受けた感染症に係る発生状況等を把握し、医師会、指定届出機関、指定提出機関、教育委員会等に情報を提供し連携を図る(個人情報に関する事項を除く)。

エ 衛生研究所

- ① 衛生研究所は、保健所から、検査票及び検体等が送付された場合には、検査要領等に基づき当該検体等を検査し、その結果を、保健所を経由して医療機関等に通知するとともに、本庁及び情報センターと情報共有する。また、病原体情報については、速やかに中央感染症情報センターに報告する。
- ② 衛生研究所は、検査を実施することが困難なものについては、必要に応じて、他の都道府県等又は国立感染症研究所に協力を依頼する。
- ③ 衛生研究所は、都道府県域を越えた感染症の集団発生があった場合等の緊急の場合及び国から提出を求められた場合は、検体等を国立感染症研究所に送付する。

オ 情報センター

- ① 情報センターは、保健所等から情報の入力があり次第、登録情報の確認を行う。
- ② 情報センターは、県内の全ての患者情報及び病原体情報を収集・分析するとともにその結果を週報(月単位の場合は月報)等として公表される全国情報と併せて、保健所、福島県医師会、福島県教育委員会、その他関係者に対し情報提供する。

カ 本庁

本庁は、情報センターが収集、分析した患者情報及び病原体情報を感染症対策に利用し、関係機関との連携・調整を行う。なお、本庁は、緊急の場合及び国から対応を求められた場合は、直接必要な情報を収集するとともに、国及び他の都道府県等とも連携し、迅速に対応する。

キ 情報の報告等

- ① 知事は、管轄する区域外に居住する者について法第12条第1項の規定による届出を受けたときは、当該届出の内容を、その居住地を管轄する都道府県知事等に通報する。
- ② 保健所設置市(福島市、郡山市、いわき市)の長は、厚生労働大臣に対して、
 - ・法第12条の規定による発生届出の一連の事務の中で、同条第2項の報告を行う場合
 - ・法第15条の規定による積極的疫学調査の一連の事務の中で、同条13項の報告を行う場合

は併せて、知事に報告する。

- ③ 知事は、他の都道府県知事等が管轄する区域内における感染症のまん延を防止するために必要な場合は、法第15条の規定による積極的疫学調査の結果を、当該他の都道府県知事等に通報する。
- ④ ①から③の報告等について、感染症サーベイランスシステムにより相互に情報を閲覧できる措置を講じた場合は、当該報告をしたものとみなす。

3 定点把握対象の五類感染症

(1) 対象とする感染症の状態

対象とする感染症は、厚生労働省において定める報告基準を参考とし、当該感染症の患者と診断される場合及び当該感染症により死亡した者（当該感染症により死亡したと疑われる者を含む。）の死体を検案される場合とする。

(2) 患者情報

ア 患者定点の種類及び定点数

定点の種類及び対象とする疾患は、別表4のとおりとする。

なお、定点数は厚生労働省の算定基準を参考に設定することとする。

イ 調査単位等

別表4の分類により、1週間単位(月曜日から日曜日)または月単位とする。

ウ 実施方法

- ① 患者定点は、調査単位の期間ごとに報告基準により患者発生状況を把握する。
- ② 届出は、感染症サーベイランスシステムへの入力により行うことを基本とするが、感染症サーベイランスシステムの入力環境がない場合には、最寄りの保健所が定める方法により行って差し支えない。なお、小児科定点とインフルエンザ定点にあっては「インフルエンザ迅速診断キット測定状況(様式6-2)」についても報告する(感染症サーベイランスシステム備考欄に入力した場合を除く)。

エ 届出

患者定点として選定された医療機関は、原則として、週報については、翌週の月曜日に、月単位の場合は翌月の初日に感染症サーベイランスシステムへの入力により行うことを基本とするが、感染症サーベイランスシステムの入力環境がない場合には、最寄りの保健所が定める方法により行って差し支えない。

オ 保健所

- ① 届出を受けた保健所は、直ちに届出内容の確認を行うとともに、感染症サーベイランスシステムの入力環境がない医療機関からの届出である場合には、患者定点から得られた患者情報の情報項目を原則として、週単位の場合は、調査対象週の翌週の火曜日までに、月単位の場合は、調査対象月の初旬までに、

(詳細は毎年通知される情報センターからの運営日程を参照) 本庁及び情報センターへ感染症サーベイランスシステムにより登録する。同時に、「インフルエンザ迅速診断キット測定状況報告(様式59-2)」をファックス又はメールで情報センターに送付する(感染症サーベイランスシステム備考欄に入力した場合を除く)。

また、対象感染症についての集団発生その他特記すべき情報についても報告する。

なお、報告済み後に、患者情報の更新を行った場合は、速やかに情報センターに連絡する。

- ② 保健所は、定点把握対象の5類感染症の発生状況等を把握し、指定届出機関・指定提出機関・郡市医師会・教育委員会等に情報提供し、連携を図る。

カ 情報センター

- ① 情報センターは、保健所等から情報の入力があり次第、感染症サーベイランスシステムにより登録情報の確認を行う。
- ② 情報センターは、県内の全ての患者情報及び病原体情報を収集・分析するとともにその結果を週報(月単位の場合は月報)等として公表される全国情報と併せて、保健所、福島県医師会、福島県教育委員会、その他関係者に対し情報提供する。

キ 本庁

週単位の情報については、主な感染症の発生の動向について報道機関へ資料提供する。

(3) 病原体情報

ア 病原体定点の選定

医療機関を病原体定点として選定する場合は、患者定点の内から、各定点の概ね10%を病原体定点とする。病原体定点は別に定める。

イ 対象とする感染症

定点毎に対象とする感染症は、別表5のとおりとする。

ウ 調査単位等

病原体情報のうち、インフルエンザ病原体定点については、インフルエンザの流行期(インフルエンザ定点当たりの患者発生数が1を超えた時点から1を下回るまでの間)には1週間(月曜日から日曜日)を調査単位とし、非流行期(流行期以外の期間)には各月を調査単位とする。その他の病原体定点に関するものについては、各月を調査単位とする。

エ 病原体定点

- ① 病原体定点は、福島県病原体検査実施要領により、必要に応じて病原体検査

のための検体等を採取、保存する。

ただし、検体の輸送については、原則として保健所が行うものとする。

- ② 小児科病原体定点においては、別表5の対象感染症について、調査単位ごとに概ね4症例からそれぞれ少なくとも1種類の検体を採取する。（4症例については、別に定める。）
- ③ インフルエンザ病原体定点においては、インフルエンザ（インフルエンザ様疾患を含む。）について、調査単位ごとに、少なくとも1検体を採取する。
- ④ 福島県立医科大学附属病院は、病原体定点に準じる。なお、当該検体の搬送は県の保健所が行うものとする。

オ 医療機関等

保健所から当該患者の病原体検査のための検体等の提供の依頼を受けた場合は、保健所に協力し、検査票を添付し提供する。

カ 衛生研究所

- ① 衛生研究所は、検査票及び検体等が送付された場合は、検査要領等に基づき当該検体を検査し、その結果を、保健所を経由して、病原体定点に通知するとともに、本庁及び情報センターへ報告する。また、病原体情報については、速やかに中央感染症情報センターに報告する。
- ② 衛生研究所は、検査を実施することが困難なものについて、必要に応じて、他の都道府県等又は国立感染症研究所に協力を依頼する。
- ③ 衛生研究所は、都道府県域を越えた感染症の集団発生があった場合等の緊急の場合及び国から提出を求められた場合は、検体等を国立感染症研究所へ送付する。

キ 情報センター

情報センターは、衛生研究所から提供された病原体情報を本研究所の協力を得て解析し、必要に応じ還元情報として福島県医師会、福島県教育委員会及びその他関係機関に対し提供公開する。

ク 保健所

- ① 保健所は、調査単位等毎（月1回、インフルエンザ流行期は週1回）又は、病原体検査が必要と判断した場合は、検体等を所持している医療機関に対して、病原体検査のための検体等の提供について、検査票を添付して依頼する。
- ② 保健所は、病原体検査の必要性の判断及び実施等について、必要に応じて衛生研究所と協議する。
- ③ 保健所は、検体の提供を受けた場合には、病原体定点が保存していた検体を衛生研究所まで搬送する。
- ④ 保健所は、情報センターから提供された還元情報を指定届出機関、指定提出機関、郡市医師会、教育委員会等へ提供する。

ケ 本庁

本庁は、情報センターが収集、分析した病原体情報を対策に利用し、関係機関との連携調整を行う。

なお、本庁は、緊急の場合及び国から対応を求められた場合は、直接必要な情報を収集するとともに、国及び他の都道府県等とも連携し、迅速に対応する。

4 法第14条第1項に規定する厚生労働省令で定める疑似症（定点）

(1) 対象とする疑似症の状態

疑似症について、厚生労働省令が定める届出基準を参考とし、当該疑似症の患者と診断される場合とする。

(2) 患者定点の種類及び定点数

定点の種類及び対象とする疾患は、別表2のとおりとする。

なお、定点数は厚生労働省の算定基準を参考に設定する。

(3) 実施方法

ア 疑似症定点

① 疑似症定点は、調査単位の期間ごとに届出基準により患者発生状況を把握する。

② 疑似症定点は、別に定める基準に従い、直ちに疑似症発生状況等を記載する。なお、当該疑似症の届出については、原則として感染症サーベイランスシステムへの入力もしくは、国が定める届出様式（定点）により、保健所へ届け出る。

イ 保健所

① 保健所は、疑似症定点における感染症サーベイランスシステムへの入力ができない場合は、当該疑似症定点から得られた疑似症情報を、直ちに、感染症サーベイランスシステムに入力するものとし、また、対象疑似症についての集団発生その他特記すべき情報について、本庁及び情報センターへ報告する。

② 保健所は、疑似症の発生状況等を把握し、指定届出機関、指定提出機関、郡市医師会、教育委員会等に情報提供し連携を図る。

ウ 情報センター

① 情報センターは、県内の疑似症情報について、保健所等からの情報の入力済み報告があり次第、登録情報の確認をする。

② 情報センターは、県内全ての疑似症情報を収集、分析するとともに、その結果を週報等として公表される全国情報と併せて、保健所、福島県医師会、福島県教育委員会、その他関係者に対し情報提供する。

エ 本庁

本庁は、情報センターが収集、分析した疑似症情報を感染症対策に利用し、関

係機関との連携・調整をする。

なお、本庁は、緊急の場合及び国から対応を求められた場合は、直接必要な情報を収集するとともに、国及び他の都道府県等とも連携し、迅速に対応する。

オ その他

その他疑似症に関する必要な事項については、別に定める。

5 その他

- ① 感染症発生動向調査のために取り扱うこととなった検体等については、感染症の発生及びまん延防止策の構築、公衆衛生の向上のために使用されるものであり、それ以外の目的には用いない。
- ② 検体採取の際には、その使用目的について説明し、原則、本人の同意をとることとする。
- ③ 上記に掲げる目的以外の研究に使用する場合は、「人を対象とする医学系研究に関する倫理指針」等の別に定める規定に従い行う。

附 則

この要綱は、平成12年4月1日から施行する。

附 則

この要綱は、平成13年6月4日から施行する。

附 則

この要綱は、平成14年4月1日から施行する。

附 則

この要綱は、平成15年4月1日から施行する。

附 則

この要綱は、平成15年8月21日から施行する。

附 則

この要綱は、平成15年11月5日から施行する。

附 則

この要綱は、平成17年1月24日から施行する。

附 則

この要綱は、平成18年4月1日から施行する。

附 則

この要綱は、平成18年6月12日から施行する。

附 則

この要綱は、平成18年11月28日から施行する。

附 則

この要綱は、平成19年4月1日から施行する。

附 則

この要綱は、平成20年1月1日から施行する。

附 則

この要綱は、平成20年5月22日から施行する。

附 則

この要綱は、平成23年2月1日から施行する。

附 則

この要綱は、平成23年3月31日から施行する。

附 則

この要綱は、平成23年8月22日から施行し、平成23年9月5日から適用する。

附 則

この要綱は、平成25年3月4日から施行する。

附 則

この要綱は、平成25年4月1日から施行する。

附 則

この要綱は、平成25年5月6日から施行する。

附 則

この要綱は、平成25年10月14日から施行する。

附 則

この要綱は、平成26年5月12日から施行する。

附 則

この要綱は、平成26年7月26日から施行する。

附 則

この要綱は、平成26年9月19日から施行する。

附 則

この要綱は、平成27年1月21日から施行する。

附 則

この要綱は、平成27年4月1日から施行する。

附 則

この要綱は、平成27年5月21日から施行する。

附 則

この要綱は、平成28年2月15日から施行する。

附 則

この要綱は、平成28年4月1日から施行する。

附 則

この要綱は、平成30年1月1日から施行する。

附 則

この要綱は、平成30年5月1日から施行する。

附 則

この要綱は、令和元年9月2日から施行し、平成31年4月1日から適用する。

附 則

この要綱は、令和元年9月2日から施行し、平成31年4月1日から適用する。

附 則

この要綱は、令和2年12月4日から施行し、令和2年5月29日から適用する。

附 則

この要綱は、令和3年3月25日から施行し、令和3年2月13日から適用する。

附 則

この要綱は、令和5年2月22日から施行し、令和4年10月31日から適用する。

附 則

この要綱は、令和5年5月18日から施行し、令和5年5月8日から適用する。

附 則

この要綱は、令和5年6月26日から施行し、令和5年5月26日から適用する。

附 則

この要綱は、令和5年9月25日から施行する。

別表1 (全数報告の対象疾患)

一類感染症	(1) エボラ出血熱 (2) クリミア・コンゴ出血熱 (3) 痘そう (4) 南米出血熱 (5) ペスト (6) マールブルグ病 (7) ラッサ熱
二類感染症	(8) 急性灰白髄炎 (9) 結核 (10) ジフテリア (11) 重症急性呼吸器症候群 (病原体がベータコロナウイルス属SARSコロナウイルスであるものに限る) (12) 中東呼吸器症候群 (病原体がベータコロナウイルス属MERSコロナウイルスであるものに限る) (13) 鳥インフルエンザ (H5N1) (14) 鳥インフルエンザ (H7N9)
三類感染症	(15) コレラ (16) 細菌性赤痢 (17) 腸管出血性大腸菌感染症 (18) 腸チフス (19) パラチフス
四類感染症	(20) E型肝炎 (21) ウエストナイル熱 (ウエストナイル脳炎を含む) (22) A型肝炎 (23) エキノコックス症 (24) エムポックス (25) 黄熱 (26) オウム病 (27) オムスク出血熱 (28) 回帰熱 (29) キャサヌル森林病 (30) Q熱 (31) 狂犬病 (32) コクシジオイデス症 (33) ジカウイルス感染症 (34) 重症熱性血小板減少症候群 (病原体がSFTSウイルスであるものに限る。) (35) 腎症候性出血熱 (36) 西部ウマ脳炎 (37) ダニ媒介脳炎 (38) 炭疽 (39) チクングニア熱 (40) つつが虫病 (41) デング熱 (42) 東部ウマ脳炎 (43) 鳥インフルエンザ (H5N1及びH7N9を除く) (44) ニパウイルス感染症

四類感染症	(45) 日本紅斑熱 (46) 日本脳炎 (47) ハンタウイルス肺症候群 (48) Bウイルス病 (49) 鼻疽 (50) ブルセラ病 (51) ベネズエラウマ脳炎 (52) ヘンドラウイルス感染症 (53) 発しんチフス (54) ボツリヌス症 (55) マラリア (56) 野兔病 (57) ライム病 (58) リッサウイルス感染症 (59) リフトバレー熱 (60) 類鼻疽 (61) レジオネラ症 (62) レプトスピラ症 (63) ロッキー山紅斑熱
五類感染症	(64) アメーバ赤痢 (65) ウイルス性肝炎（E型肝炎及びA型肝炎を除く） (66) カルバペネム耐性腸内細菌目細菌感染症 (67) 急性弛緩性麻痺（急性灰白髄炎を除く） (68) 急性脳炎（ウエストナイル脳炎、西部ウマ脳炎、ダニ媒介脳炎、東部ウマ脳炎、日本脳炎、ベネズエラウマ脳炎及びリフトバレー熱を除く） (69) クリプトスポリジウム症 (70) クロイツフェルト・ヤコブ病 (71) 劇症型溶血性レンサ球菌感染症 (72) 後天性免疫不全症候群 (73) ジアルジア症 (74) 侵襲性インフルエンザ菌感染症 (75) 侵襲性髄膜炎菌感染症 (76) 侵襲性肺炎球菌感染症 (77) 水痘（患者が入院を要すると認められるものに限る。） (78) 先天性風しん症候群 (79) 梅毒 (80) 播種性クリプトコックス症 (81) 破傷風 (82) バンコマイシン耐性黄色ブドウ球菌感染症 (83) バンコマイシン耐性腸球菌感染症 (84) 百日咳 (85) 風しん (86) 麻しん (87) 薬剤耐性アシネトバクター感染症
新型インフルエンザ等感染症	(113) 新型インフルエンザ (114) 再興型インフルエンザ (115) 新型コロナウイルス感染症 (116) 再興型新型コロナウイルス感染症
指定感染症	該当なし

別表2（定点把握の対象）

<p>五類感染症</p>	<p>(88) R S ウイルス感染症 (89) 咽頭結膜熱 (90) インフルエンザ （鳥インフルエンザ及び新型インフルエンザ等感染症を除く） (91) A群溶血性レンサ球菌咽頭炎 (92) 感染性胃腸炎 (93) 急性出血性結膜炎 (94) クラミジア肺炎（オウム病を除く） (95) 細菌性髄膜炎 （インフルエンザ菌、髄膜炎菌、肺炎球菌を原因として同定された場合を除く） (96) 新型コロナウイルス感染症（病原体がベータコロナウイルス属のコロナウイルス（令和二年一月に中華人民共和国から世界保健機関に対して、人に伝染する能力を有することが新たに報告されたものに限る。）であるものに限る。） (97) 水痘 (98) 性器クラミジア感染症 (99) 性器ヘルペスウイルス感染症 (100) 尖圭コンジローマ (101) 手足口病 (102) 伝染性紅斑 (103) 突発性発しん (104) ペニシリン耐性肺炎球菌感染症 (105) ヘルパンギーナ (106) マイコプラズマ肺炎 (107) 無菌性髄膜炎 (108) メチシリン耐性黄色ブドウ球菌感染症 (109) 薬剤耐性緑膿菌感染症 (110) 流行性角結膜炎 (111) 流行性耳下腺炎 (112) 淋菌感染症</p>
<p>法第14条第1項に規定する厚生労働省令で定める疑似症（定点）</p>	<p>(117) 発熱、呼吸器症状、発しん、消化器症状又は神経症状その他感染症を疑わせるような症状のうち、医師が一般に認められている医学的知見に基づき、集中治療その他これに準ずるものが必要であり、かつ、直ちに特定の感染症と診断することができないと判断したもの。</p>

別表3（法第14条第8項の規定に基づく把握の対象）

<p>法第14条第8項の規定に基づく把握の対象</p>	<p>(118) 発熱、呼吸器症状、発しん、消化器症状又は神経学的症状その他感染症を疑わせるような症状のうち、医師が一般に認められている医学的知見に基づき、集中治療その他これに準ずるものが必要であり、かつ、直ちに特定の感染症と診断することができないと判断したものであって、当該感染症にかかった場合の病状の程度が重篤であるものが発生し、又は発生するおそれがあると判断し、都道府県知事が指定届出機関以外の病院又は診療所の医師に法第14条第8項に基づき届出を求めたもの。</p>
-----------------------------	--

別表4（定点把握五類感染症患者定点の種類及び対象）

患者定点	対象疾患
インフルエンザ／COVID－19定点（内科）	(90) インフルエンザ （鳥インフルエンザ及び新型インフルエンザ等感染症を除く） (96) 新型コロナウイルス感染症 （病原体がベータコロナウイルス属のコロナウイルス（令和二年一月に中華人民共和国から世界保健機関に対して、人に伝染する能力を有することが新たに報告されたものに限る。）であるものに限る。）
小児科定点 インフルエンザ／COVID－19定点を兼ねる	(88) R S ウイルス感染症 (89) 咽頭結膜熱 (90) インフルエンザ （鳥インフルエンザ及び新型インフルエンザ等感染症を除く） (91) A群溶血性レンサ球菌咽頭炎 (92) 感染性胃腸炎 (96) 新型コロナウイルス感染症 （病原体がベータコロナウイルス属のコロナウイルス（令和二年一月に中華人民共和国から世界保健機関に対して、人に伝染する能力を有することが新たに報告されたものに限る。）であるものに限る。） (97) 水痘 (101) 手足口病 (102) 伝染性紅斑 (103) 突発性発しん (105) ヘルパンギーナ (111) 流行性耳下腺炎
眼科定点	(93) 急性出血性結膜炎 (110) 流行性角結膜炎
STD定点	(98) 性器クラミジア感染症 ※月報報告 (99) 性器ヘルペスウイルス感染症 ※月報報告 (100) 尖圭コンジローマ ※月報報告 (112) 淋菌感染症 ※月報報告
基幹定点	(90) インフルエンザ （鳥インフルエンザ及び新型インフルエンザ等感染症を除く。入院患者に限定される。） (92) 感染性胃腸炎 （病原体がロタウイルスであるもの） (94) クラミジア肺炎 （オウム病を除く） (95) 細菌性髄膜炎 （インフルエンザ菌、髄膜炎菌、肺炎球菌を原因として同定された場合を除く） (96) 新型コロナウイルス感染症 （病原体がベータコロナウイルス属のコロナウイルス（

	<p>令和二年一月に中華人民共和国から世界保健機関に対して、人に伝染する能力を有することが新たに報告されたものに限る。)であるものに限る。入院患者に限定される。)</p> <p>(104) ペニシリン耐性肺炎球菌感染症 ※月報報告</p> <p>(106) マイコプラズマ肺炎</p> <p>(107) 無菌性髄膜炎</p> <p>(108) メチシリン耐性黄色ブドウ球菌感染症 ※月報報告</p> <p>(109) 薬剤耐性緑膿菌感染症 ※月報報告</p>
--	---

別表5 (定点把握五類感染症病原体定点の対象)

患者定点	対象疾患
インフルエンザ病原体定点	(90) インフルエンザ (鳥インフルエンザ及び新型インフルエンザ等感染症を除く)
小児科病原体定点 インフルエンザ定点を兼ねる	(88) R S ウイルス感染症 (89) 咽頭結膜熱 (90) インフルエンザ (鳥インフルエンザ及び新型インフルエンザ等感染症を除く) (91) A群溶血性レンサ球菌咽頭炎 (92) 感染性胃腸炎 (97) 水痘 (101) 手足口病 (102) 伝染性紅斑 (103) 突発性発しん (105) ヘルパンギーナ (111) 流行性耳下腺炎
眼科病原体定点	(93) 急性出血性結膜炎 (110) 流行性角結膜炎
基幹病原体定点	(92) 感染性胃腸炎 (病原体がロタウイルスであるもの) (95) 細菌性髄膜炎 (インフルエンザ菌、髄膜炎菌、肺炎球菌を原因として同定された場合を除く) (107) 無菌性髄膜炎

別記様式について

福島県感染症発生動向調査事業実施要綱のなかに別記様式の表記がありますが、書面の都合上、本報告書では省略させていただきます。

なお、福島県衛生研究所のホームページにおいて、対象疾患の届出様式を掲載しておりますので、以下のページをご覧ください。（厚生労働省のページへのリンクを掲載しております。）

掲載ページURL

<https://www.pref.fukushima.lg.jp/sec/21910a/kansenshoujouhou.html>

（福島県衛生研究所トップページ＞衛生研究所案内＞感染症情報センター＞対象疾患名）

2 福島県病原体検査実施要領

第1 趣旨

福島県感染症発生動向調査事業における病原体検査の実施にあたり、福島県感染症発生動向調査事業実施要綱（以下「実施要綱」という。）に定めない事項について定める。

第2 事業

1 検査対象疾病

各病原体定点医療機関における検査対象疾病については、福島県感染症発生動向調査企画委員会の意見を聞き、別に定めるものとする。（別表）

2 検体採取機関

各医療機関・病原体定点となった医療機関

3 検査方法等

(1) 検査方法

「感染症の予防及び感染症の患者に対する医療に関する法律の施行に伴う感染症発生動向調査事業の実施について」（平成11年3月19日付健医発第458号）の第5事業の実施3定点把握対象の5類感染症(4)実施方法イ病原体定点①に示す病原体検査指針による。

(2) 検体採取・保存及び輸送法

ア 細菌感染症が疑われる場合

(7) 糞便

- a 細菌学的検査用には抗生物質投与前の糞便を採取するようにする。
- b 排泄直後の糞便（約2g：親指頭大量）をキャリー・ブレイア培地に採取する。
- c 検体採取後はできるだけ速やかに衛生研究所に輸送するのが望ましい。
- d 冷蔵で保存、輸送する（冷凍してはならない）。

(i) 咽頭ぬぐい液

- a 滅菌綿棒で鼻腔あるいは咽頭をよくぬぐい、輸送培地中にその綿棒を深部まで突き刺し、直ちに固く栓を締める。
- b 検体採取後はできるだけ速やかに衛生研究所に輸送するのが望ましい。
- c 冷蔵で保存、輸送する（冷凍してはならない）。

(j) その他

髄液、血液、陰部分泌物及び擦過物等の検体の保存、輸送については、その都度衛生研究所に照会すること。

イ ウイルス感染症が疑われる場合の検体採取法

(7) 糞便

- a 排泄直後の糞便（約2g：親指頭大量）を滅菌容器に採取する。
- b 冷凍で保存、輸送する。

(イ) 咽頭ぬぐい液

- a 滅菌綿棒で鼻腔あるいは咽頭をよくぬぐい、滅菌容器に約3mL分注した保存液（VTM：Viral Transfer Medium）にその綿棒を浸す。綿棒を保存液中でよく振とうして、拭い物をできる限り浮遊させた後、綿棒を管壁に押しつけてから取り出して密栓する。
- b 冷凍で保存、輸送する。

(ウ) 結膜擦過物

- a 滅菌綿棒で下瞼結膜を擦過する。綿棒を保存液中でよく振とうして擦過物をできる限り浮遊させた後、綿棒を管壁に押しつけてから取り出して密栓する。
- b 冷凍で保存、輸送する。

(エ) 髄液

- a 無菌的に1～5mLの髄液を採取して、滅菌容器に入れ密栓する。
- b 冷凍で保存、輸送する。

(オ) その他

血液、水疱内容液、陰部分泌物及び擦過物等の検体の保存、輸送については、その都度衛生研究所に照会すること。

4 器材

検体採取に必要な器材は、衛生研究所が準備し、必要に応じ保健所から関係医療機関に配付する。

附 則

この要領は、平成12年4月1日から施行する。

附 則

この要領は、平成13年6月4日から施行する。

附 則

この要領は、平成14年4月1日から施行する。

附 則

この要領は、平成16年11月25日から施行する。

附 則

この要領は、平成18年6月12日から施行する。

附 則

この要領は、平成23年2月1日から施行する。

附 則

この要領は、平成25年3月4日から施行する。

附 則

この要領は、平成25年4月1日から施行する。

附 則

この要領は、平成25年10月14日から施行する。

附 則

この要領は、平成26年9月19日から施行する。

附 則

この要領は、平成27年1月21日から施行する。

附 則

この要領は、平成28年2月15日から施行する。

附 則

この要領は、平成28年4月1日から施行する。

附 則

この要領は、平成30年1月1日から施行する。

(別 表)

患者定点	対象疾患
インフルエンザ病原体定点	(97) インフルエンザ (鳥インフルエンザ及び新型インフルエンザ等感染症を除く)
小児科病原体定点 インフルエンザ定点を兼ねる	(87) R S ウイルス感染症 (88) 咽頭結膜熱 (89) A群溶血性レンサ球菌咽頭炎 (90) 感染性胃腸炎 (91) 水痘 (92) 手足口病 (93) 伝染性紅斑 (94) 突発性発しん (95) ヘルパンギーナ (96) 流行性耳下腺炎 (97) インフルエンザ (鳥インフルエンザ及び新型インフルエンザ等感染症を除く)
眼科病原体定点	(98) 急性出血性結膜炎 (99) 流行性角結膜炎
基幹病原体定点	(89) 感染性胃腸炎 (病原体がロタウイルスであるもの) (105) 細菌性髄膜炎 (インフルエンザ菌、髄膜炎菌、肺炎球菌を原因として同定された場合を除く) (108) 無菌性髄膜炎

※全数把握疾患については、保健所から依頼を受けた場合に検査対象とする。

3 福島県感染症発生動向調査企画委員会設置要領

1 目的

福島県感染症発生動向調査事業実施要綱に基づき実施する事業の推進を図るため、感染症発生動向調査企画委員会（以下「企画委員会」という。）を置く。

2 協議事項

企画委員会は、次に掲げる事項を協議する。

- (1) 感染症発生動向調査体制による感染症の発生状況、免疫保有状況等の情報の収集と効果的な分析、還元に関すること。
- (2) 感染症発生動向調査による各種情報に基づいた効率的な予防接種計画に関すること。
- (3) 予防接種による副反応の調査、事故例の原因究明及び再発防止に関すること。

3 組織

- (1) 企画委員会の委員は15名以内で組織する。
- (2) 委員は各号に掲げるうちから知事が委嘱する。
 - ア 学識経験者（小児科、内科、眼科、婦人科、泌尿器科、微生物学、公衆衛生学）
 - イ 関係団体代表者
 - ウ 行政機関代表者（中核市含む）
- (3) 会長は委員の互選により決定し、会務を総括する。
- (4) 会長に事故あるときは、会長の指名する委員がその職務を代理する。
- (5) 企画委員会のもとに、以下の委員会及び部会を設置することとし、その設置要領を別に定める。
 - ア 感染症情報解析委員会
 - イ 麻しん・風しん対策検討部会

4 会議

- (1) 企画委員会は会長が召集する。
- (2) 議事は、委員の過半数で決し、可否同数の時は会長の決するところによる。
- (3) 会長が必要と認める時は、他の専門家の意見を聞くことができる。

5 任期

- (1) 委員の任期は2年とする。ただし、委員に欠員が生じた時の補欠委員の任期は、前任者の残任期間とする。
- (2) 委員は再任させることができる。

6 事務局

企画委員会の庶務は保健福祉部感染症対策課において処理する。

附 則

- 1 この要領は、平成13年1月23日から施行する。
- 2 この要領の施行の日以後、最初に開かれる委員会は、第4の規定に関わらず知事が招集する。

附 則

この要領は、平成13年6月4日から施行する。

附 則

この要領は、平成14年4月1日から施行する。

附 則

この要領は、平成15年4月1日から施行する。

附 則

この要領は、平成20年4月22日から施行する。

附 則

この要領は、平成23年2月1日から施行する。

附 則

この要領は、平成27年4月1日から施行する。

附 則

この要領は、平成31年4月1日から施行する。

附 則

この要領は、令和5年4月1日から施行する。

4 福島県感染症情報解析委員会設置要領

第1 目的

感染症に関する患者情報、病原体情報を医療機関や県民により有効な情報として提供するため、福島県感染症発生動向調査企画委員会のもとに専門的な観点から情報解析を行うことを目的として福島県感染症情報解析委員会（以下「解析委員会」という。）を設置する。

第2 協議事項

解析委員会は、次に掲げる事項を協議する。

- 1 感染症発生動向調査により収集した患者情報・病原体情報のデータの評価に関すること。
- 2 上記の提供する情報を作成するに当たっての助言等に関すること。
- 3 その他必要な事項

第3 組織

- 1 解析委員会は、5名以内で組織する。
- 2 委員は医師等（疫学、小児科、内科、微生物学等）のうちから知事が委嘱する。
- 3 会長は委員の互選により決定し、会務を総括する。
- 4 会長に事故あるときは、会長の指名する委員がその職務を代理する。

第4 会議

- 1 解析委員会は会長が年4回程度招集する。なお、必要に応じ随時招集することができる。
- 2 会長が必要と認める時は、他の専門家の出席を求め意見を聞くことができる。
- 3 会議の運営についての詳細は解析委員会が定める。

第5 任期

- 1 委員の任期は2年とする。ただし、委員に欠員が生じた時の補欠委員の任期は、前任者の残任期間とする。
- 2 委員は再任されることができる。

第6 事務局

解析委員会の庶務は感染症対策課及び衛生研究所において処理する。

附則

- 1 この要領は、平成13年5月22日から施行する。
- 2 この要領の施行の日以後、最初に開かれる解析委員会は、第4の規定に関わらず知事が招集する。

附則

この要領は、平成28年6月3日から施行する。

附則

この要領は、令和5年4月1日から施行する。

5 福島県麻しん・風しん対策検討部会設置要領

第1 目的

麻しん・風しんに関する発生動向、予防接種率及び副反応の発生事例等を把握し、地域における施策の構築及び進捗状況を評価することを目的に、福島県感染症発生動向調査企画委員会（以下「企画委員会」という。）のもとに福島県麻しん・風しん対策検討部会（以下「麻しん・風しん部会」という。）を設置する。

第2 協議事項

麻しん・風しん部会は、次に掲げる事項を協議する。

- 1 麻しん・風しんの発生動向を把握・評価に関すること。
- 2 定期の予防接種の実施状況の評価に関すること。
- 3 定期の予防接種の副反応の発生状況等の状況把握に関すること。
- 4 麻しん・風しんに関する施策の進捗状況の評価に関すること。
- 5 その他必要な事項

第3 組織

- 1 麻しん・風しん部会の構成員は、会長が必要と認める者とする。
- 2 会長は企画委員会の委員の中から決定する。
- 3 会長に事故あるときは、会長の指名する構成員がその職務を代理する。

第4 会議

- 1 麻しん・風しん部会は会長が招集する。
- 2 会長が必要と認める時は、他の専門家の出席を求め意見を聞くことができる。
- 3 会議の運営についての詳細は麻しん・風しん部会が定める。

第5 任期

- 1 構成員の任期は2年以内とする。ただし、構成員に欠員が生じた時の補欠構成員の任期は、前任者の残任期間とする。
- 2 構成員は再任されることができる。

第6 事務局

麻しん・風しん部会の庶務は感染症対策課において処理する。

附則

この要領は、平成20年4月22日から施行する。

附則

この要領は、平成22年4月1日から施行する。

附則

この要領は、平成27年4月1日から施行する。

附則

この要領は、平成31年4月1日から施行する。

附則

この要領は、令和5年4月1日から施行する。

令和 6 年
福島県感染症発生動向調査事業報告書
令和 7 年 3 月 発行

発 行：福島県衛生研究所

福島県感染症情報センター

〒960-8560

福島県福島市方木田字水戸内16番6号

TEL 024-546-2837

FAX 024-546-8364

E-mail eiseikenkyu@pref.fukushima.lg.jp

URL <https://www.pref.fukushima.lg.jp/sec/21910a/>