

経済の国際化

福島県の貿易

県産品の海外輸出

(1) 輸入規制の状況

東日本大震災に伴う東京電力福島第一原子力発電所事故により、55の国と地域で輸入規制が設けられた。

その後、輸入規制の撤廃が進んできているが、現在も6つの国・地域において輸入規制がされている。

(2) 海外輸出の状況

平成24年度にはタイへ震災後初となる県産品（桃・リンゴ・日本酒）の輸出が実現し、その後桃を中心にシンガポールやマレーシア、インドネシア、カンボジアへも販路を拡大した。

牛肉については、平成24年10月に米国への輸出を再開し、令和4年度に8.4tと過去最高となった。

米については、令和5年度の輸出量が384tと昨年度から大きく伸長した。これは、輸入規制が撤廃された米国への輸出拡大に取り組んできた結果、令和5年度に初めてハワイに県産米が輸出されたことによる。

県産農産物全体の輸出量については、令和5年度は453tとなり、過去最高となった。

県産酒については、平成30年度から米国・ニューヨークに「ふくしまの酒専用コーナー」を設置するとともに、レストランイベント等を実施したほか、欧州においても展示会への出展を行うなど、県産酒の認知度向上と販路拡大を図っている。

(県産品振興戦略課、農林企画課)

福島県上海事務所

経済発展の著しい中国との経済、観光、学術交流など多様な交流の推進に向けて、平成16年7月23日、中国上海市に福島県上海事務所（ホームページアドレス <http://fukushima-cn.com/>）が設置された。

主な活動内容は以下のとおり。

- (1) 本県関連企業の中国への進出・事業展開支援
- (2) 中国人観光客の誘客
- (3) 県産品の販路開拓・拡大支援
- (4) 福島空港への上海路線の就航活動
- (5) 中国企業の本県への直接投資促進活動
- (6) 中国での情報発信
- (7) 産学官連携をテーマとした大学間の交流支援
- (8) 小名浜港の利用促進
- (9) 湖北省との交流
- (10) 本県関係者のネットワークづくり（北京・上海福島県人会の運営）

(商工総務課)

空港の国際化

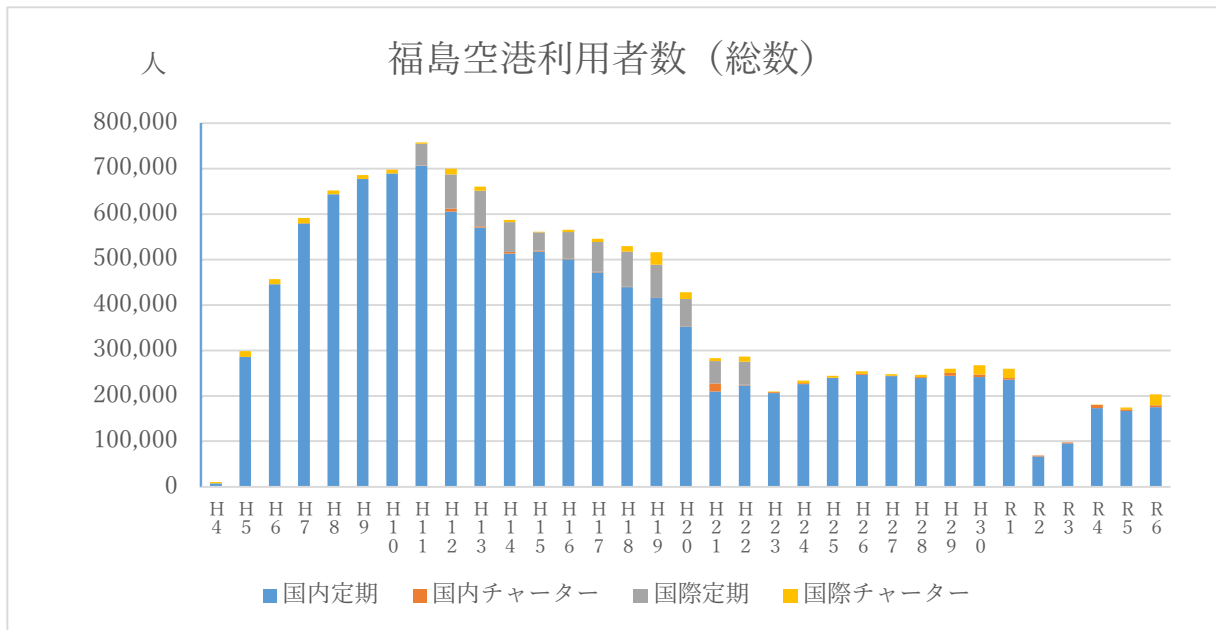
福島空港の国際定期路線については、平成11年に上海・ソウルの2路線が就航。上海路線週2便、ソウル路線週3便で運航されていたが、東日本大震災に伴う東京電力福島第一原子力発電所事故の影響により、両便とも休止している。また、震災後大きく落ち込んだ国際チャーター便については、令和元年度は174便が運航されたが、新型コロナウイルスの世界的な感染拡大により令和2年3月以降は運航がすべて中止となるなど、大きな影響を受けた。令和5年1月にはベトナムからのチャーター便が運航し、約3年ぶりに国際線の運航が再開。令和6年1月からは、週2便で台湾との連続チャーター便が運航されている。

県では、東アジア・ベトナム・タイをはじめとした国際チャーター便の誘致等に取り組むとともに、国と連携して国際定期路線の早期再開に向け、中国・韓国政府や航空会社に対して働きかけを行っている。

(福島空港の国際定期路線 (令和6年12月末現在))

上海・ソウル路線とも休止中。

図1 福島空港の利用者の推移 (令和6年12月末現在)



(空港交流課調べ)

表1 福島空港の利用者の推移（令和6年12月末現在）

（単位：人）

年度	国内		国内計	国際		国際計	総計
	定期	チャーター		定期	チャーター		
H 4	7,245		7,245		3,035	3,035	10,280
H 5	285,338		285,338		13,014	13,014	298,352
H 6	445,470		445,470		11,161	11,161	456,631
H 7	579,350	269	579,619		12,039	12,039	591,658
H 8	643,725		643,725		8,390	8,390	652,115
H 9	677,299		677,299		8,736	8,736	686,035
H 1 0	689,168		689,168		8,521	8,521	697,689
H 1 1	706,465	253	706,718	47,774	3,133	50,907	757,625
H 1 2	605,776	5,978	611,754	75,505	12,856	88,361	700,115
H 1 3	570,354	2,766	573,120	78,349	9,283	87,632	660,752
H 1 4	513,307	3,269	516,576	65,716	4,603	70,319	586,895
H 1 5	517,579	1,714	519,293	40,507	1,612	42,119	561,412
H 1 6	500,790	1,242	502,032	58,127	4,960	63,087	565,119
H 1 7	471,634	1,366	473,000	65,589	7,276	72,865	545,865
H 1 8	439,422	261	439,683	77,809	12,138	89,947	529,630
H 1 9	416,785	502	417,287	70,958	28,058	99,016	516,303
H 2 0	352,827	612	353,439	59,868	14,462	74,330	427,769
H 2 1	209,608	17,234	226,842	49,578	6,594	56,172	283,014
H 2 2	222,977	1,148	224,125	51,003	11,247	62,250	286,375
H 2 3	206,169	1,802	207,971		1,724	1,724	209,695
H 2 4	225,645	2,237	227,882		5,810	5,810	233,692
H 2 5	239,155	567	239,722		4,046	4,046	243,768
H 2 6	245,884	2,217	248,101		6,098	6,098	254,199
H 2 7	243,686	352	244,038		3,668	3,668	247,706
H 2 8	239,171	1,935	241,106		4,894	4,894	246,000
H 2 9	243,790	6,595	250,385		9,233	9,233	259,618
H 3 0	241,095	5,844	246,939		20,417	20,417	267,356
R 1	235,680	3,374	239,054		20,667	20,667	259,721
R 2	66,779	1,576	68,355			0	68,355
R 3	95,444	1,806	97,250			0	97,250
R 4	173,172	6,624	179,796		1,123	1,123	180,919
R 5	166,644	3,507	170,151		3,993	3,993	174,144
R 6	175,108	3,788	178,897		24,452	24,452	203,349
計	11,652,541	78,838	11,731,380	740,783	287,243	1,028,026	12,759,406

（空港交流課調べ）

表2 国際線チャーター便数の推移 (令和6年12月末現在)

(単位:便数)

国名 年度	韓国	中国	シンガポール	香港	オーストラリア	ニュージーランド	ハンガリー	グアム	モンゴル	マカオ	バリ島	台湾	ハワイ	イタリア	カンボジア	ベトナム	タイ	その他	計
～H5	66	10	26	4	4	2	2	0	0	0	0	0	0	0	0	0	0	0	114
H6	58	8	0	10	0	2	0	4	0	0	0	0	0	0	0	0	0	0	82
H7	56	4	4	2	4	4	4	0	2	0	0	0	0	0	0	0	0	0	80
H8	30	18	0	0	0	2	0	2	0	2	2	0	0	0	0	0	0	1	57
H9	12	34	0	0	2	8	0	4	0	2	0	0	0	0	0	0	0	0	62
H10	10	42	0	0	0	8	0	0	0	0	0	2	0	0	0	0	0	0	62
H11	7	2	0	0	0	0	0	2	0	0	0	0	8	0	0	0	0	0	19
H12	0	23	0	0	0	4	0	0	0	0	0	16	14	4	0	0	0	0	61
H13	4	16	0	0	10	6	0	0	0	0	0	8	4	4	0	0	0	2	54
H14	2	14	0	0	0	2	0	0	0	0	0	4	2	2	0	2	0	1	29
H15	0	2	0	0	0	0	0	0	0	0	0	0	0	4	2	0	2	4	14
H16	4	18	0	0	0	0	0	0	0	0	0	6	0	3	0	0	2	1	34
H17	4	11	0	0	0	0	0	2	0	0	0	17	0	0	4	0	2	2	42
H18	0	14	0	0	0	0	0	0	0	4	0	48	0	0	10	0	0	0	76
H19	2	18	0	115	0	0	2	0	0	0	0	60	2	0	8	0	0	0	207
H20	0	4	0	55	0	0	0	0	0	0	0	40	0	0	0	0	0	0	99
H21	0	0	0	0	0	0	0	0	0	0	0	44	0	0	0	0	0	2	46
H22	46	8	0	0	0	0	0	0	0	0	0	37	0	0	0	2	0	2	95
H23	0	0	0	0	0	0	0	0	0	0	0	10	0	0	2	0	0	2	14
H24	16	4	0	0	0	0	0	0	0	0	0	22	0	0	0	0	0	0	42
H25	16	0	0	0	0	0	0	0	0	0	0	8	2	0	3	4	0	0	33
H26	0	0	2	0	0	0	0	0	2	0	4	24	2	0	4	8	2	0	48
H27	0	0	0	0	0	0	0	0	0	0	0	10	0	0	0	19	0	0	29
H28	2	0	0	0	0	0	0	0	0	0	0	22	0	0	0	13	0	2	39
H29	0	0	0	0	0	0	0	0	0	0	0	33	2	0	0	30	0	4	69
H30	0	0	0	0	0	0	0	0	0	0	0	99	0	0	0	45	0	2	146
R1	0	0	0	0	0	0	0	0	4	0	0	128	4	0	0	29	7	2	174
R2	0	0	0	0	0	0	0	0	0	0	0	0	0	0	0	0	0	0	0
R3	0	0	0	0	0	0	0	0	0	0	0	0	0	0	0	0	0	0	0
R4	0	0	0	0	0	0	0	0	0	0	0	0	0	0	0	7	0	0	7
R5	0	0	0	0	0	0	0	0	0	0	0	44	0	0	0	25	0	0	69
R6	0	0	0	0	0	0	0	0	0	0	0	158	0	0	0	9	0	0	167
計	335	250	32	186	20	38	8	14	8	8	6	840	40	17	33	193	15	27	2,070

(空港交流課調べ)

港湾の国際化

小名浜港では、平成10年9月の外貿コンテナ定期航路に続き、平成12年9月に国際フィーダー航路が開設されており、京浜港、釜山港でコンテナを積替えることにより、世界各国との貿易が可能となった。

令和6年5月、国際フィーダー航路が週2便となった。

また、相馬港では平成21年4月より国際フィーダー航路が就航し、京浜港でコンテナを積替えることにより世界各国との貿易が可能となった。平成26年からは、不定期航路となっている。

現在、小名浜港、相馬港に就航している航路は表1 小名浜港・相馬港のコンテナ航路のとおりである。

表1 小名浜港・相馬港のコンテナ航路

令和6年1月末現在)

	航路	船会社	港寄港日	寄港地
小名浜港	韓国・中国航路	南星海運(株) 高麗海運(株) ※共同運航方式	毎週月曜	釜山～清水～小名浜～仙台～釜石～新潟～境港～釜山～蔚山～光陽～天津新港～青島
		鈴与海運(株) 井本商運(株)	毎週金曜	小名浜～京浜～小名浜
	国際フェリー航路	井本商運(株)	毎週金曜	小名浜～京浜～小名浜
相馬港	国際フェリー航路	井本商運(株)	不定期	苫小牧／八戸／釜石／仙台塩釜／小名浜／京浜に寄港するコンテナ船において対応

表2 小名浜港のコンテナ貨物取扱量の推移

(単位：TEU)

	国際フェリー	外貨コンテナ	合計	対前年比
平成10	0	1,218	1,218	-
平成11	0	9,838	9,838	8.08
平成12	1,258	11,032	12,290	1.25
平成13	3,397	7,385	10,782	0.88
平成14	3,141	10,063	13,204	1.22
平成15	2,646	11,645	14,291	1.08
平成16	3,063	13,964	17,027	1.19
平成17年	3,200	12,473	15,673	0.92
平成18	3,438	11,473	14,911	0.95
平成19	5,757	13,252	19,009	1.27
平成20	6,211	11,021	17,232	0.91
平成21	3,804	9,876	13,680	0.79
平成22	3,086	11,881	14,967	1.09
平成23	2,394	2,475	4,869	0.33
平成24	4,011	3,915	7,926	1.63
平成25	4,260	9,126	13,386	1.69
平成26	3,588	10,057	13,645	1.02
平成27	2,858	11,058	13,916	1.02
平成28	3,213	20,829	24,042	1.73
平成29	3,487	20,739	24,226	1.01
平成30	2,306	20,308	22,614	0.93
令和元年	1,768	21,752	23,520	1.04
令和2年	345	18,111	18,456	0.78
令和3年	0	15,345	15,345	0.83
令和4年	0	16,607	16,607	1.08
令和5年	0	15,858	15,858	0.96

(港湾課調べ)

表3 相馬港のコンテナ貨物取扱量

(単位：TEU)

	国際フィーダー
平成22年	297
平成23年※1	10
平成24年	68
平成25年	8
平成26年	0
平成27年	0
平成28年	0
平成29年※2	56
平成30年	0
令和元年	0
令和2年	10
令和3年	0
令和4年	0
令和5年	0

(港湾課調べ)

※1 平成23年は東日本大震災の影響により、1月から3月までの震災前のデータがすべて流出したため、震災後のデータを集計。

※2 平成29年のコンテナ貨物取扱量の増加は、スポット利用によるもの。

国際観光の現状（令和5年）

(1) 来県者

本県の令和5年の外国人宿泊者数（延べ人数）は、観光庁「宿泊旅行統計調査報告」によると、前年比578.9%増の179,180人となった。

表1 令和5年（2023年）国・地域別外国人宿泊者数

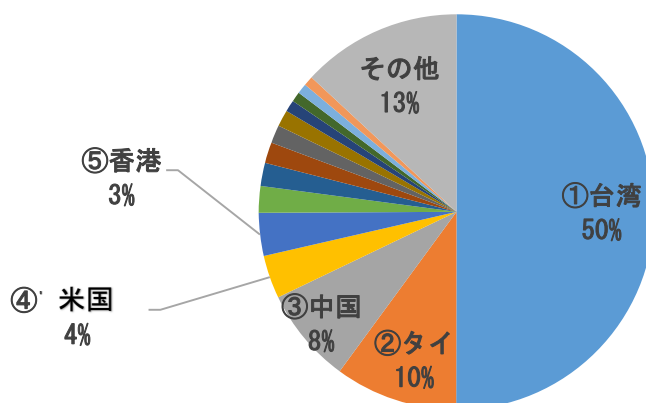
（単位：人、％）

国・地域	令和5年(2023年)	令和4年(2022年)	構成比	前年比
韓国	2,430	1,110	3.6%	218.9%
中国	14,040	2,200	7.1%	638.2%
香港	6,290	640	2.1%	982.8%
台湾	89,640	2,100	6.8%	4268.6%
米国	6,320	2,230	7.2%	283.4%
カナダ	930	220	0.7%	422.7%
イギリス	1,480	280	0.9%	528.6%
ドイツ	1,420	1,200	3.9%	118.3%
フランス	1,700	580	1.9%	293.1%
ロシア	160	210	0.7%	76.2%
シンガポール	3,410	770	2.5%	442.9%
タイ	17,970	4,870	15.7%	369.0%
マレーシア	2,650	490	1.6%	540.8%
インド	960	870	2.8%	110.3%
オーストラリア	3,040	330	1.1%	921.2%
インドネシア	1,430	650	2.1%	220.0%
ベトナム	3,880	1,640	5.3%	236.6%
フィリピン	850	280	0.9%	303.6%
イタリア	280	440	1.4%	63.6%
スペイン	410	220	0.7%	186.4%
その他	19,890	9,620	31.1%	206.8%
合計	179,180	30,950	100%	578.9%

（出典）観光庁「宿泊旅行統計調査報告」（1月～12月）

（注）従業員10名以上の施設が対象。

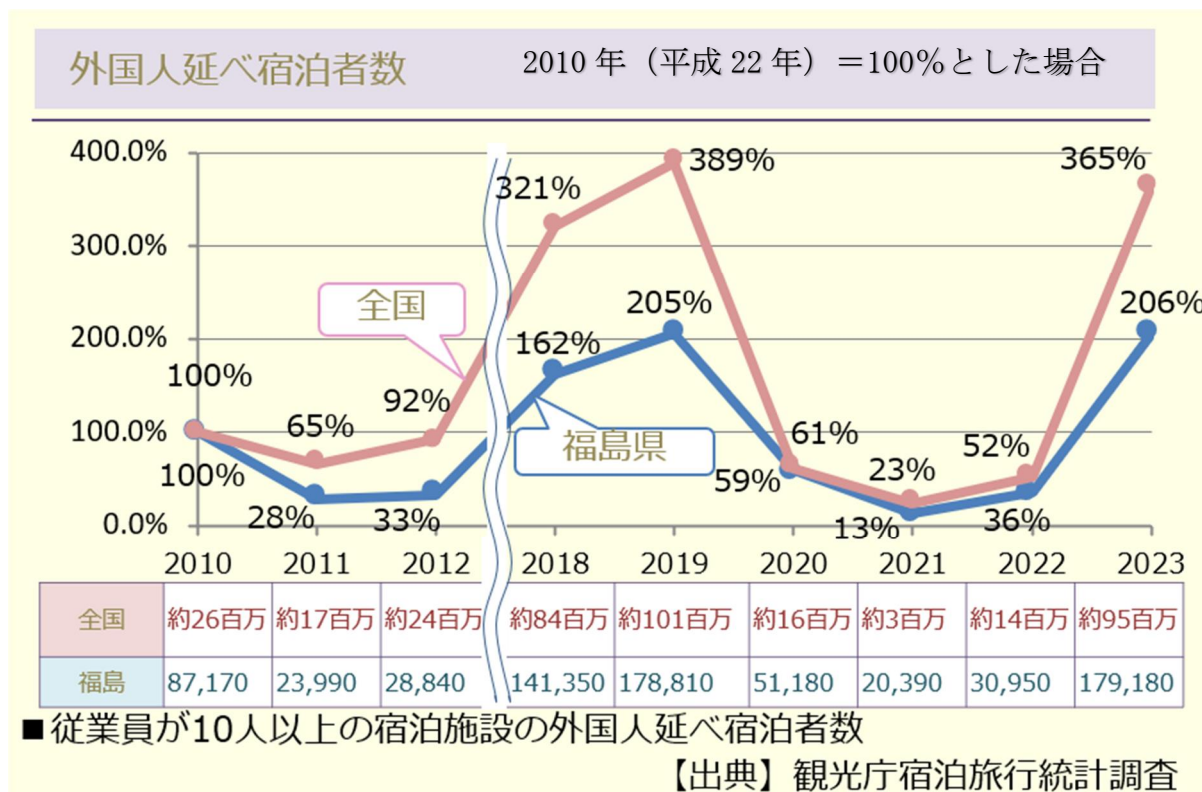
令和5年(2023年)国別来県宿泊者割合



（観光交流課調べ）

(2) 外国人延べ宿泊者数

震災直後は大きく落ち込みましたが、令和元年にかけて回復してきました。その後、新型コロナウイルスの影響により、震災直後程度の水準まで落ち込みましたが、令和5年は大きく回復し、過去最高を更新しました。



<https://www.mlit.go.jp/kankocho/siryou/toukei/shukuhakutoukei.htm>

(3) JNTO 認定外国人観光案内所 (TIC) Travel Concierge

「JNTO 認定外国人観光案内所」認定件数 福島県 21カ所

カテゴリ3	常時英語による対応が可能。その上で、英語以外にも2言語以上での案内が常時可能な体制がある。全国レベルの観光案内を提供。原則年中無休。Wi-Fiあり。国際空港等交通の要衝や著名な観光地等、外国人来訪者の多い立地。
カテゴリ2	少なくとも英語で対応可能なスタッフが常駐、またはビデオ通話による案内が常時可能。広域の案内を提供。
カテゴリ1	常駐でなくとも何らかの方法で英語対応可能。地域の案内を提供。
パートナー施設	観光案内を専業としない施設であっても、外国人旅行者を積極的に受け入れる意欲があり、公平・中立な立場で地域の案内を提供。

カテゴリ	【案内所】名称	住所
2	福島市観光案内所 (JR 福島駅西口)	福島市栄町 1-1
2	こおりやま観光案内所	郡山市燧田 195 JR 郡山駅 2 階
2	会津若松駅観光案内所 (V 案内所)	会津若松市駅前町 1-1
2	鶴ヶ城「V」案内所	会津若松市追手町 1-1
2	土湯温泉観光協会	福島市土湯温泉町下ノ町 22-1
1	裏磐梯観光協会	耶麻郡北塩原村桧原字剣ヶ峯 1093-1055

1	NEXCO東日本安達太良サービスエリア上り線インフォメーション	本宮市本宮天ヶ 221
1	NEXCO東日本安達太良サービスエリア下り線インフォメーション	本宮市本宮平井 228
1	喜多方駅観光案内所	喜多方市字町田下 JR 喜多方駅構内
1	二本松駅観光案内所 (JR 二本松駅)	二本松市本町二丁目 262 JR 二本松駅構内
1	喜多の郷観光案内所	喜多方市松山町鳥見山字三町歩 5598-1
1	新白河広域観光案内所	西白河郡西郷村小田倉道南 114
1	西四ツ谷観光案内所	喜多方市字西四ツ谷 167
1	旧甲斐家蔵住宅観光案内所	喜多方市字一丁目 4611 番地
1	飯坂温泉観光案内所	福島市飯坂町字十綱町 3 番地
1	しらかわ観光ステーション	白河市郭内 1-2
1	伊達市観光案内所	伊達市霊山町下小国字桜町 3-1
1	いわき市総合観光案内所	いわき市平田町 38-16
1	JR EAST Travel Service Center (Fukushima)	福島市栄町 1-1
1	道の駅 ふくしま	福島市大笹生字月崎 1-1
パートナー	一般社団法人猪苗代観光協会	耶麻郡猪苗代町千代田字扇田 1 番地 4

(令和6年12月末現在 国際課調べ)