

福島県南会津地方振興局 御中



令和6年度 南会津地域観光客実態WEB調査業務
報告書
2025年2月28日

目次

本調査の概要

調査概要	p.3
回答者属性	p.4

調査結果詳細

1.スクリーニング調査結果	p.6
2.本調査結果	p.16

調査概要

- 調査方法 アンケート調査（オンライン）
- 調査期間 2024年12月9日(月)～12日(木)
- 調査地域 全国
- 調査対象 インターネットモニター 20～79歳の男女

-
- 有効回答数 事前調査 24,279サンプル
本調査 504サンプル

- 調査実施 株式会社レグリーブ

- 本調査対象者割付
(2023年以降に南会津地域に訪れたことがある方)

居住地	性別×年代		割付
北海道・東北	男性	20～39歳	28
		40～59歳	28
		60歳以上	28
	女性	20～39歳	28
		40～59歳	28
		60歳以上	28
関東	男性	20～39歳	28
		40～59歳	28
		60歳以上	28
	女性	20～39歳	28
		40～59歳	28
		60歳以上	28
それ以外の地方	男性	20～39歳	28
		40～59歳	28
		60歳以上	28
	女性	20～39歳	28
		40～59歳	28
		60歳以上	28
計			504

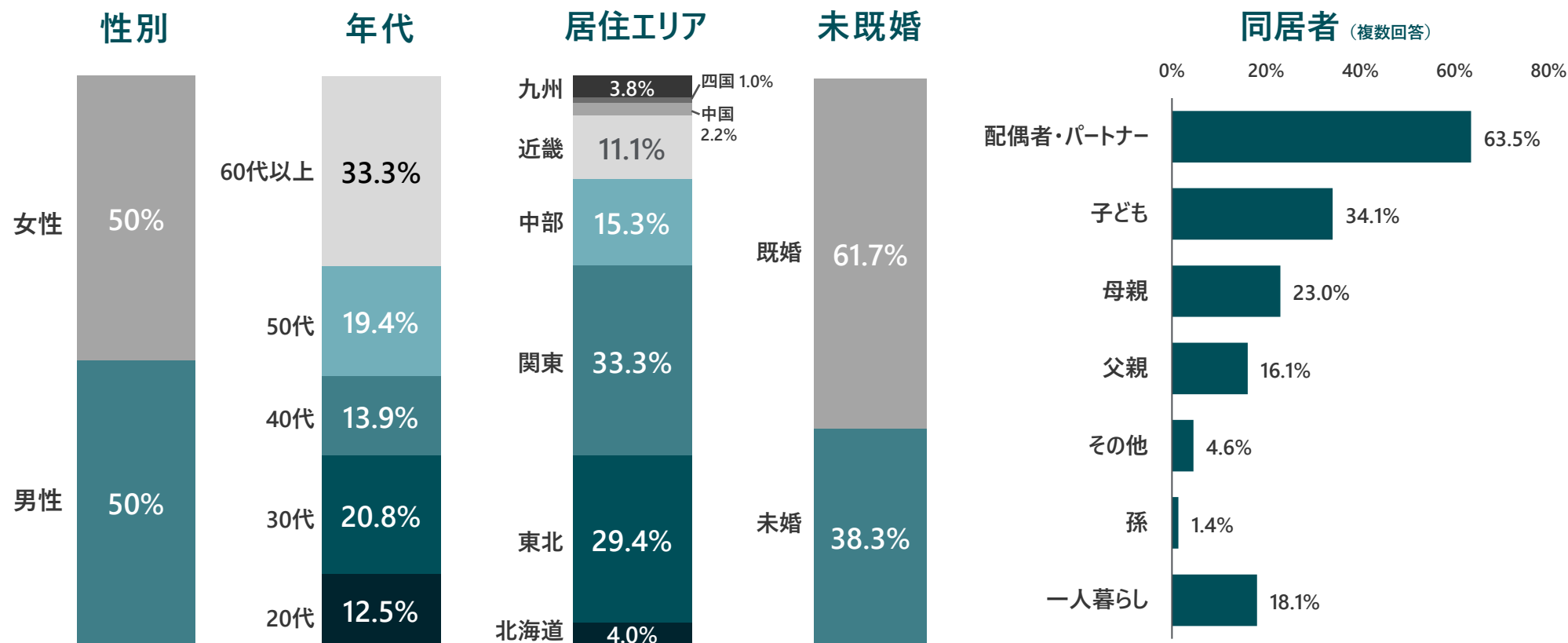
※ 本調査では、回収結果を踏まえ、統計的な精度を維持する目的で年齢を20代ごとに区分した。また、過年度調査と同様の区分を採用し、比較が可能となるよう統一している。

回答者属性

スクリーニング調査の回答結果から、2023年以降に南会津エリア（下郷町、檜枝岐村、只見町、南会津町）訪問者を本調査対象として抽出。

● 有効回答数 本調査：504 サンプル

本調査有効回答者504名の属性データ



※ 上記の数値は小数点第一以下を四捨五入しているため、合計が100%にならない場合があります。

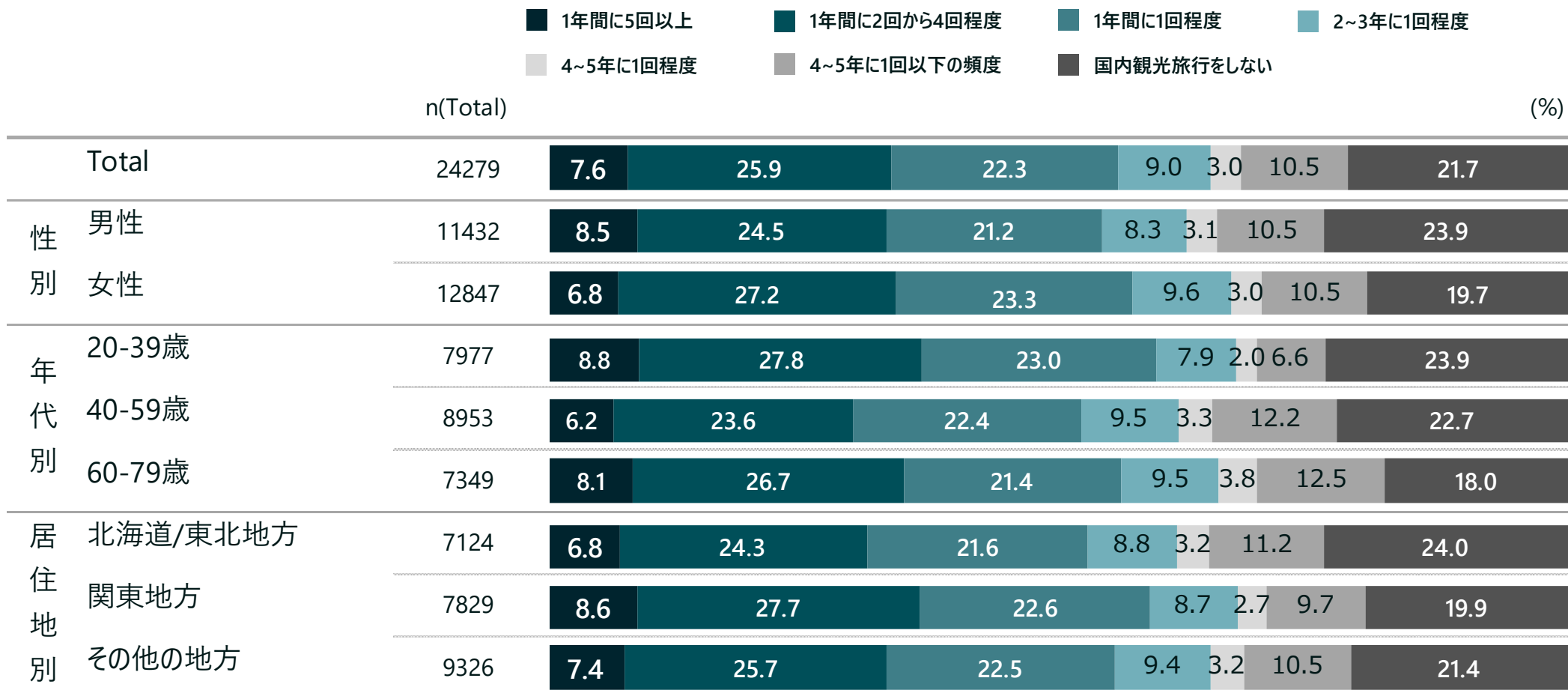
調査結果詳細

1.スクリーニング調査結果

国内旅行の頻度1

- 全体では、「1年間に2回から4回程度」の回答が最も多く、25.9%を占め、次いで「1年間に1回程度」が22.3%となった。
- 年代別では、20~39歳の59.6%が「1年間に1回程度」以上の頻度で旅行をしているとの回答した。
- 居住地別では、関東地方の回答者は旅行頻度が最も高く、58.9%が「1年間に1回程度」以上旅行をしている。

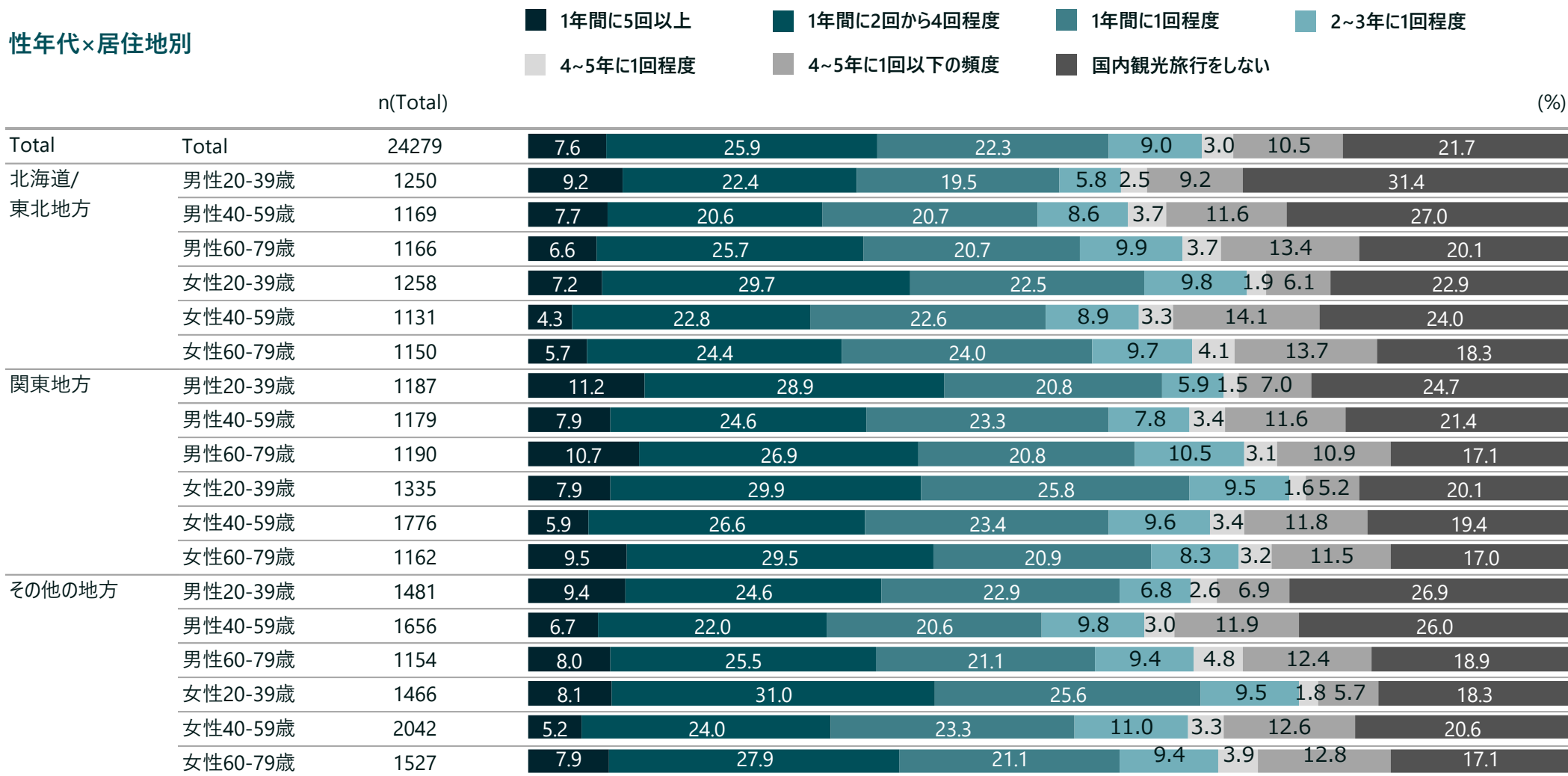
SQ1 あなたは、どれくらいの頻度で国内観光旅行をしますか。最もあてはまるものを以下からお選びください。（ひとつだけ）



国内旅行の頻度2

- 性年代別では居住地問わず、「20~39歳」の女性が国内旅行を頻繁にするの傾向が高い。「20~39歳」の男性も比較的国内旅行の頻度が高い一方で、「国内旅行観光旅行をしない」の割合も高い傾向にある。
- 居住地別は、回答に顕著な地域差は見られない。

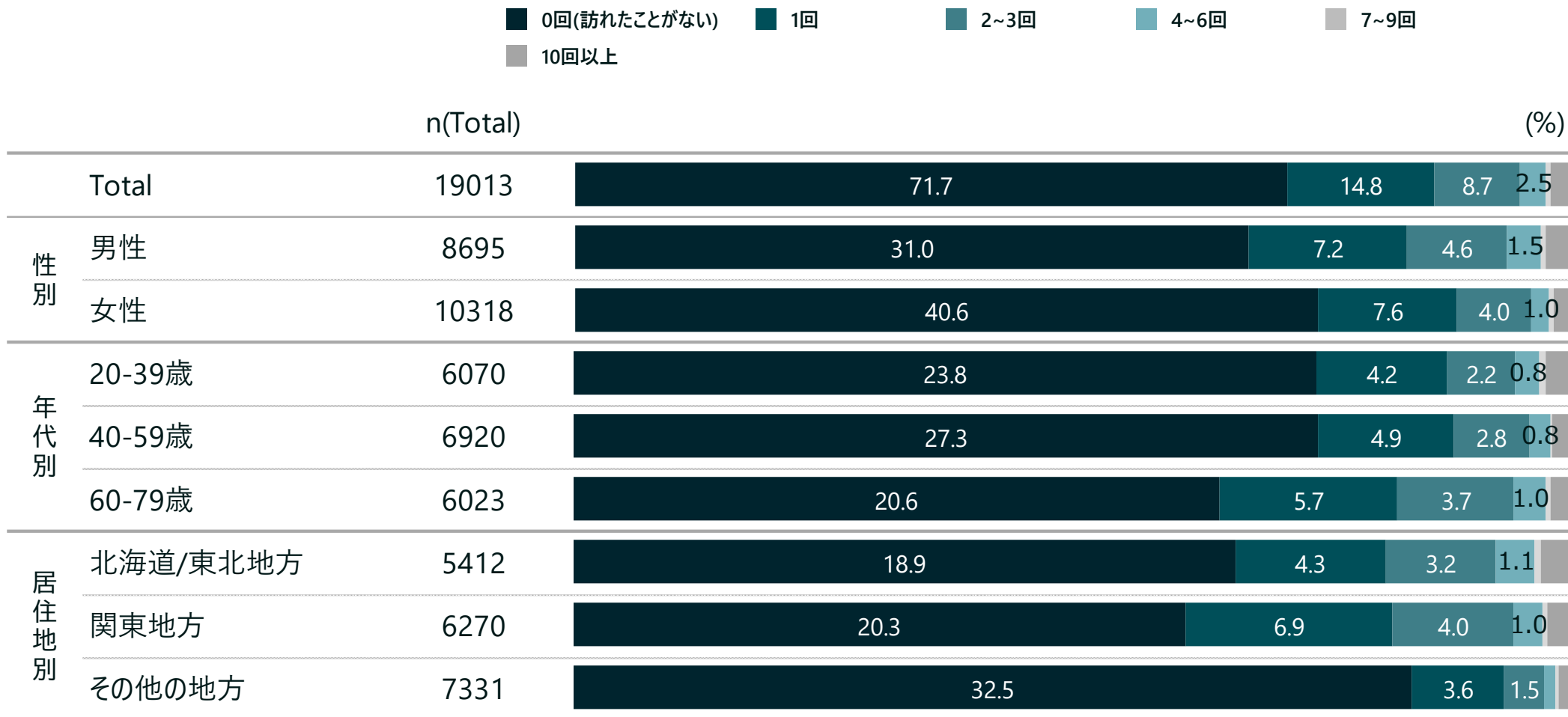
SQ1 あなたは、どれくらいの頻度で国内観光旅行をしますか。最もあてはまるものを以下からお選びください。（ひとつだけ）



南会津エリアへの来訪回数

- 全体では、回答者の71.7%が一度も南会津エリアを訪れたことがないと答えている。
- 年代別では、60~79歳が他の年代と比較して南会津エリアへの来訪率が高くなっている。
- 居住地別では、関東地方の回答者が他の地域と比べて来訪率が高い傾向にある。

SQ2 あなたは、国内観光旅行で福島県南会津エリア（下郷町、檜枝岐村、只見町、南会津町）を訪れたことがありますか。訪れたことがある方は、その回数をお教えてください。

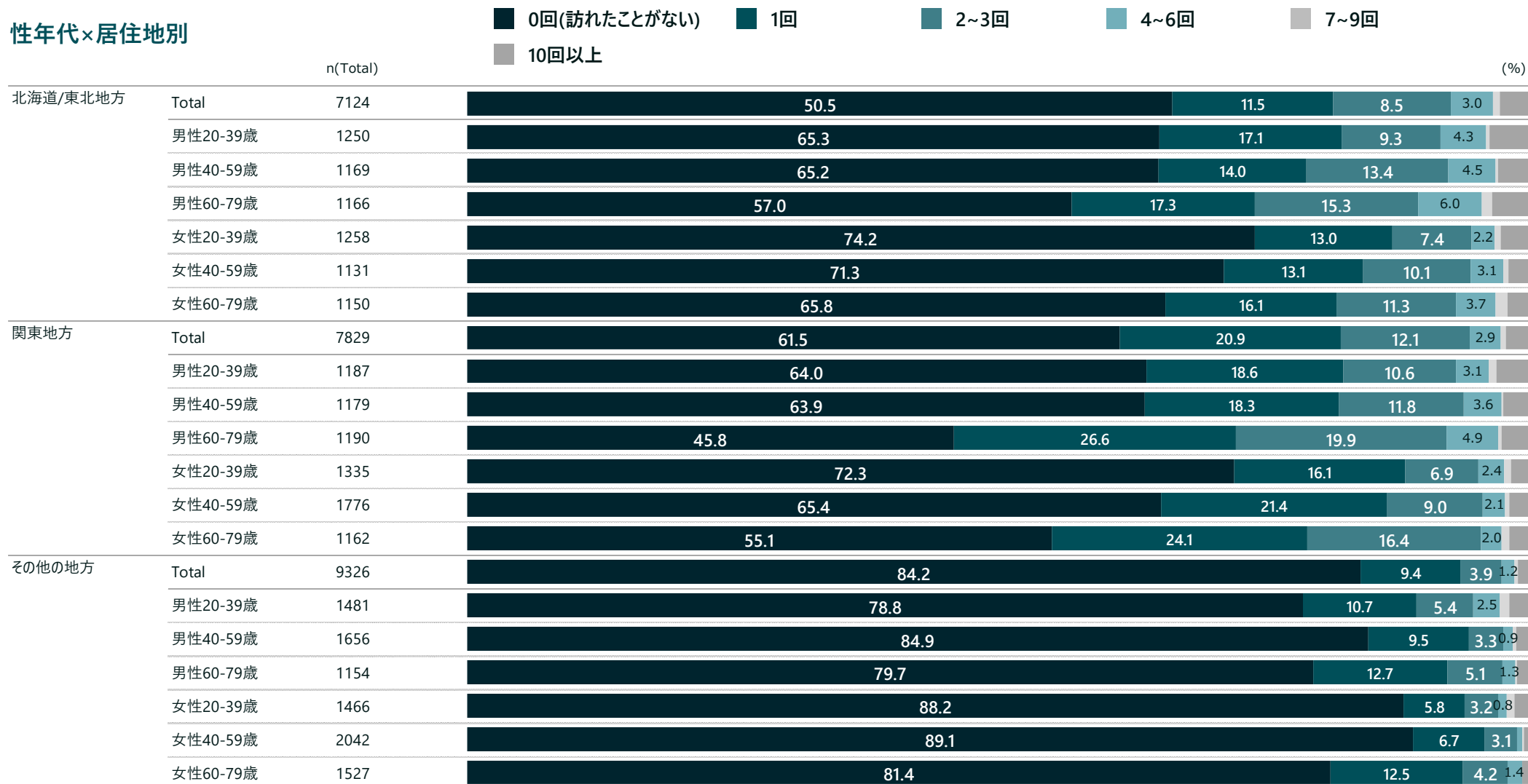


※n(Total)=19,013 事前調査有効回答数のうち、「SQ1国内観光旅行をしない」と回答した方を除く。

南会津エリアへの来訪回数 2

- 性年代×居住地別では、南会津エリアを1回以上来訪した割合は関東地方の「60～79歳」男性が最も高く、次いで関東地方の「60～79歳」女性が高くなっている。

SQ2 あなたは、国内観光旅行で福島県南会津エリア（下郷町、檜枝岐村、只見町、南会津町）に訪れたことがありますか。訪れたことがある方は、その回数をお教えてください。

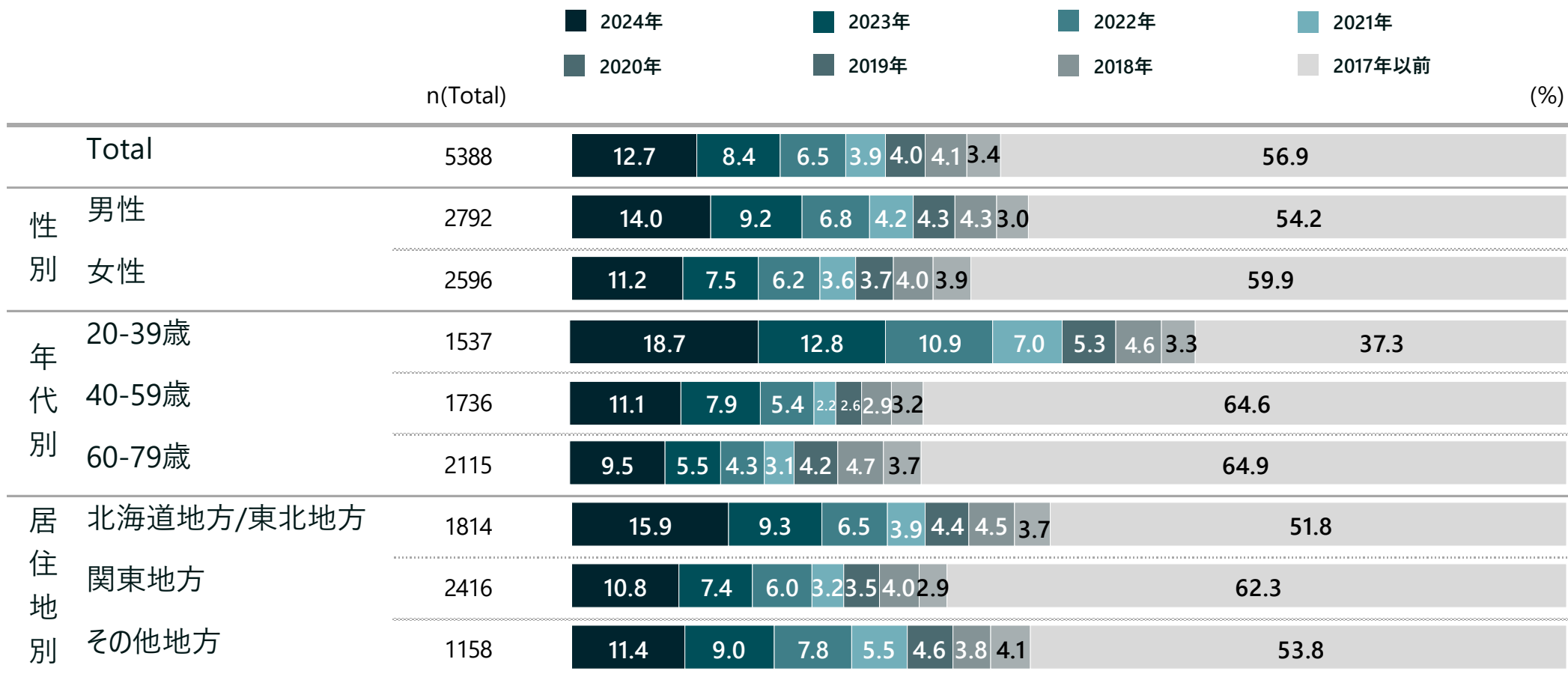


※事前調査有効回答数のうち、「SQ1国内観光旅行をしない」と回答した方を除く。

南会津エリアへの来訪時期（年）

- 南会津エリアを訪れたと回答した人のうち、約6割が2017年以前に訪問したと回答している。次いで2024年が12.7%と高くなっている。
- 年代別では、「20~39歳」が他の年代と比較して直近に南会津エリアを訪れている割合が高く、18.7%が2024年に訪問している。
- 居住地別では、関東地方の回答者が、その他の地域と比較して2017年以前に南会津エリアを訪れた割合が高くなっている。

※Q3 あなたが直近で福島県南会津エリアを訪れた時期をお教えてください。



※Total = 南会津エリアに1回以上訪れたことがある回答者のみ

南会津エリアへの来訪時期（年）

- 性年代別では、「20~39歳」の男性が直近（2024年）に訪れた割合が高い。
- 性年代×居住地別では、関東地方の「40~59歳」の女性および「60~79歳」の女性が2017年以前に訪れた割合が高い。

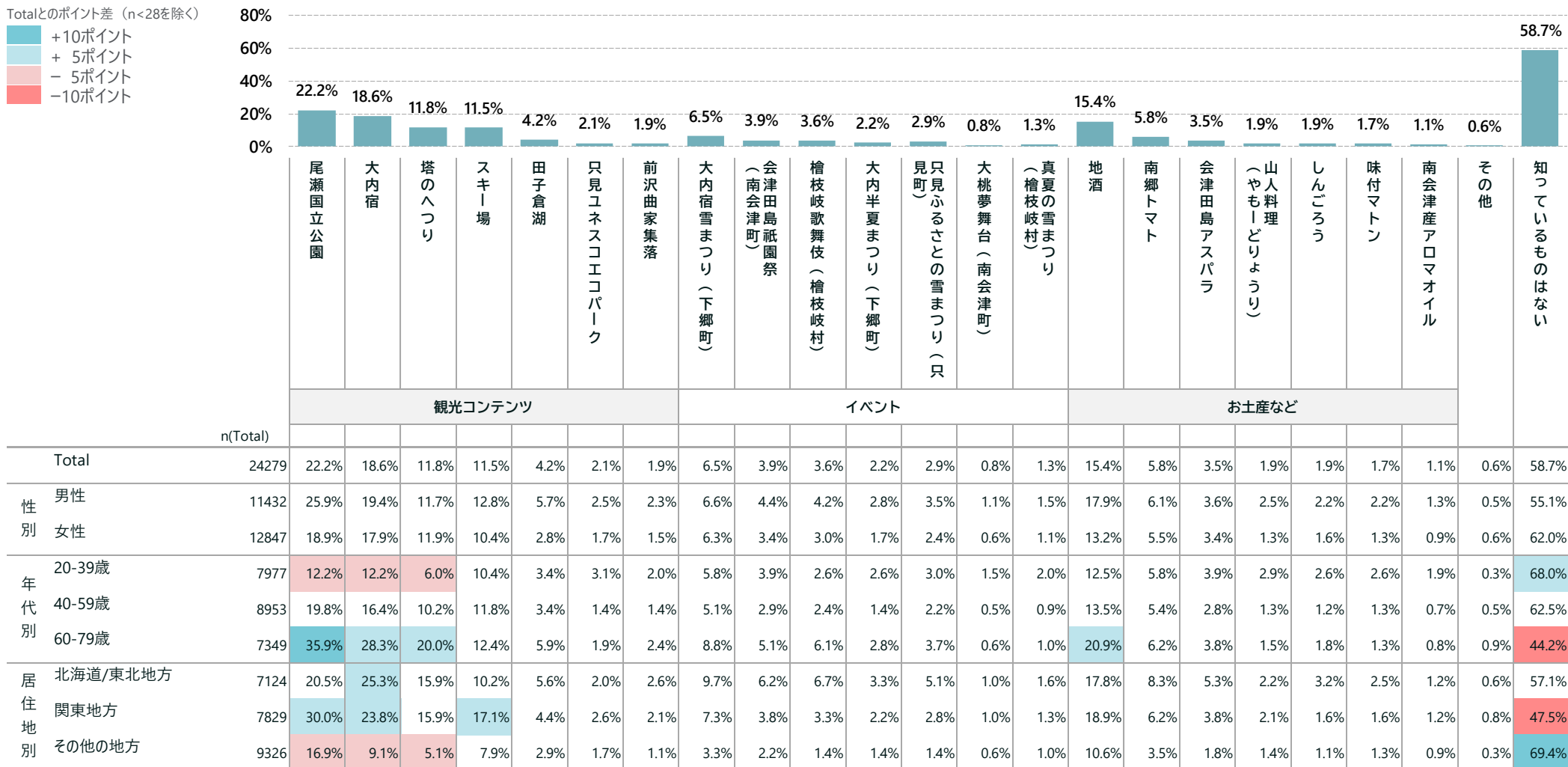
SQ4 あなたが直近で福島県南会津エリアに訪れた時期をお教えてください。

性年代×居住地別			2024年	2023年	2022年	2021年	2020年	2019年	2018年	2017年以前			
		n(Total)									(%)		
Total	Total	5388	12.7	8.4	6.5	3.9	4.0	4.1	3.4		56.9		
北海道/ 東北地方	Total	1814	15.9	9.3	6.5	3.9	4.4	4.5	3.7		51.8		
	男性20-39歳	298	25.2		12.4		7.4	6.7	4.4	6.0	2.7	35.2	
	男性40-59歳	297	15.5	9.4	7.1	3.0	4.7	4.0	3.0		53.2		
	男性60-79歳	401	13.5	5.7	5.0	4.5	4.2	4.2	3.2		59.6		
	女性20-39歳	250	18.8	10.0		9.6	3.2	6.0	2.8	4.0	45.6		
	女性40-59歳	247	14.6	11.3	4.9	2.8	1.6	3.6	4.0		57.1		
	女性60-79歳	321	9.3	8.7	5.9	2.8	5.0	5.6	5.6		57.0		
関東地方	Total	2416	10.8	7.4	6.0	3.2	3.5	4.0	2.9		62.3		
	男性20-39歳	322	19.3		17.4		13.4		6.2	3.1	3.4	2.2	35.1
	男性40-59歳	335	11.0	8.1	5.4	1.8	2.7	3.3	3.3		64.5		
	男性60-79歳	534	8.8	4.5	3.4	1.7	4.1	5.4	2.4		69.7		
	女性20-39歳	296	15.5	11.1		10.1	6.1	5.4	6.4	2.0	43.2		
	女性40-59歳	496	8.1	4.4	4.2	2.4	1.8	0.3	3.2		74.8		
	女性60-79歳	433	6.9	3.9	3.2	2.8	4.2	5.1	3.7		70.2		
その他の地方	Total	1158	11.4	9.0	7.8	5.5	4.6	3.8	4.1		53.8		
	男性20-39歳	230	15.7		13.9		13.0		11.3	8.7	3.9	6.1	27.4
	男性40-59歳	185	8.6	9.2	5.4	1.3	3.2	4.3	2.7		65.4		
	男性60-79歳	190	8.9	6.8	4.7	4.2	4.7	2.1	2.6		65.8		
	女性20-39歳	141	15.6		9.9		12.8		10.6	5.7	5.0	4.3	36.2
	女性40-59歳	176	10.2	9.1	6.3	1.7	1.7	3.4	2.8		64.8		
	女性60-79歳	236	9.7	5.1	5.1	4.2	3.0	4.2	5.5		63.1		

南会津エリアの認知度 1

- 「尾瀬国立公園」の認知度が最も高く、次いで「大内宿」が認知度が高い結果となった。また、これらの項目は年代が高くなるほど認知度が高い傾向が見られる。
- カテゴリ別では、「観光コンテンツ」や「お土産」に比べて、「イベント」の認知度が低い傾向が見られる。

SQ5 福島県南会津エリアの観光コンテンツ、イベント、お土産について、ご存じのものはありますか。あなたをご存知のものを以下からお選びください。（いくつでも）



※カテゴリ毎に降順

南会津エリアの認知度 2

- 性年代×居住地別では、「尾瀬国立公園」の認知度は「関東地方」の「男性60~79歳」の割合が最も高い。
- 「知っているものはない」に回答した中では、「その他の地方」の「女性20~39歳」の割合が最も高くなっている。

SQ5 福島県南会津エリアの観光コンテンツ、イベント、お土産について、ご存じのものはありますか。あなたをご存知のものを以下からお選びください。（いくつでも）

Totalとのポイント差（n<28を除く）



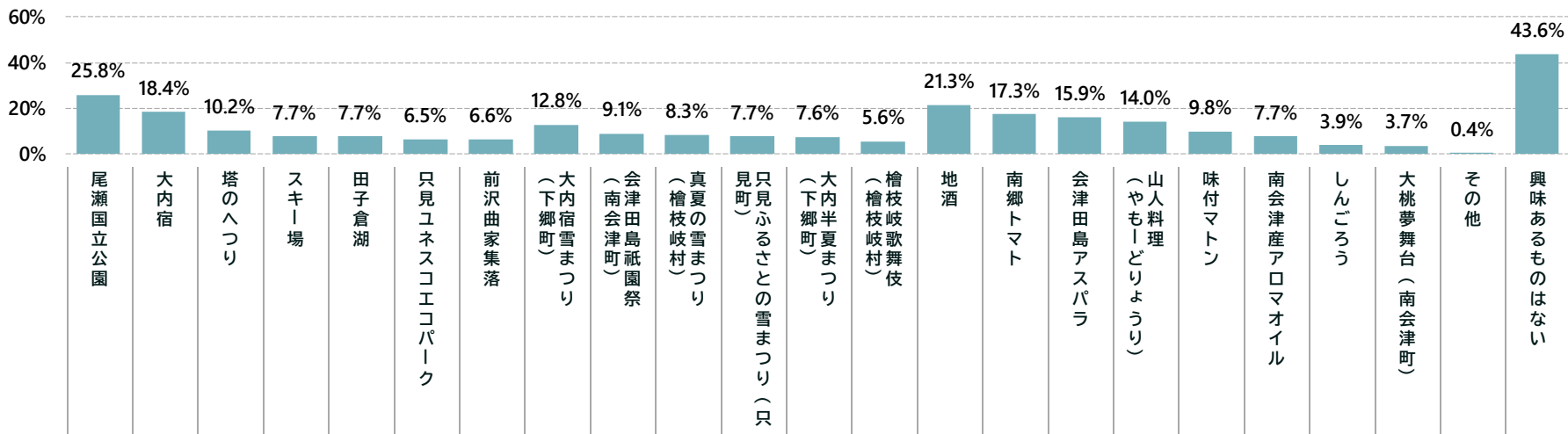
	n(Total)	観光コンテンツ										イベント					お土産など					その他	知っているものはない	
		尾瀬国立公園	大内宿	塔のへつり	スキー場	田子倉湖	只見ユネスコエコパーク	前沢曲家集落	大内宿雪まつり (下郷町)	会津田島祇園祭 (南会津町)	檜枝岐歌舞伎 (檜枝岐村)	大内半夏まつり (下郷町)	只見ふるさとの雪まつり (只見町)	大桃夢舞台(南会津町)	真夏の雪まつり (檜枝岐村)	地酒	南郷トマト	会津田島アスパラ	山人料理 (やもどりょうり)	しんごろう	味付マトン			南会津産アロマオイル
Total	24279	22.2%	18.6%	11.8%	11.5%	4.2%	2.1%	1.9%	6.5%	3.9%	3.6%	2.2%	2.9%	0.8%	1.3%	15.4%	5.8%	3.5%	1.9%	1.9%	1.7%	1.1%	0.6%	58.7%
北海道/ 東北地方	7124	20.5%	25.3%	15.9%	10.2%	5.6%	2.0%	2.6%	9.7%	6.2%	6.7%	3.3%	5.1%	1.0%	1.6%	17.8%	8.3%	5.3%	2.2%	3.2%	2.5%	1.2%	0.6%	57.1%
男性20-39歳	1250	15.5%	18.8%	9.5%	9.9%	5.2%	3.3%	2.9%	7.8%	5.4%	4.3%	3.4%	4.7%	1.8%	2.2%	15.4%	7.4%	5.8%	3.8%	3.3%	3.4%	2.0%	0.2%	62.6%
男性40-59歳	1169	20.1%	25.0%	15.1%	11.5%	6.3%	1.7%	2.5%	8.9%	5.4%	5.9%	2.8%	4.4%	1.0%	1.7%	17.2%	8.9%	4.1%	1.9%	2.2%	2.7%	1.2%	0.8%	58.3%
男性60-79歳	1166	35.7%	36.0%	24.1%	12.2%	10.1%	2.5%	3.9%	11.9%	9.4%	11.8%	5.1%	7.3%	1.4%	1.7%	28.2%	9.5%	5.8%	2.7%	4.6%	2.6%	0.6%	0.8%	41.3%
女性20-39歳	1258	7.6%	17.0%	8.0%	9.1%	2.9%	1.9%	1.5%	7.9%	4.5%	2.9%	2.1%	3.6%	0.8%	1.4%	13.2%	6.0%	4.0%	1.7%	2.9%	2.7%	1.6%	0.2%	68.0%
女性40-59歳	1131	16.1%	23.5%	15.1%	8.0%	2.7%	1.2%	1.5%	8.3%	4.3%	5.1%	2.3%	4.9%	0.4%	0.9%	13.3%	8.4%	5.3%	0.8%	2.7%	1.8%	0.4%	0.3%	63.3%
女性60-79歳	1150	29.4%	32.6%	24.5%	10.6%	6.4%	1.1%	3.1%	13.7%	8.4%	10.3%	4.0%	5.8%	0.5%	1.7%	20.2%	9.7%	7.0%	2.0%	3.3%	1.4%	1.6%	1.3%	47.9%
関東地方	7829	30.0%	23.8%	15.9%	17.1%	4.4%	2.6%	2.1%	7.3%	3.8%	3.3%	2.2%	2.8%	1.0%	1.3%	18.9%	6.2%	3.8%	2.1%	1.6%	1.6%	1.2%	0.8%	47.5%
男性20-39歳	1187	23.4%	15.6%	8.0%	16.7%	4.6%	3.8%	2.9%	6.1%	4.5%	2.9%	3.5%	4.0%	2.7%	2.8%	18.2%	8.0%	5.0%	4.0%	3.3%	3.7%	2.8%	0.7%	54.4%
男性40-59歳	1179	32.6%	21.5%	13.3%	20.3%	6.1%	2.4%	2.3%	6.4%	3.6%	2.2%	2.0%	2.7%	0.7%	0.8%	19.9%	5.4%	2.5%	2.3%	1.3%	0.8%	0.8%	0.5%	46.3%
男性60-79歳	1190	49.9%	35.7%	26.0%	21.2%	8.4%	2.5%	2.4%	9.7%	4.8%	6.6%	2.9%	3.7%	0.6%	0.6%	28.2%	5.5%	3.2%	1.5%	1.1%	1.3%	0.4%	0.9%	27.9%
女性20-39歳	1335	12.8%	12.7%	5.8%	11.7%	2.6%	3.5%	2.2%	6.1%	4.1%	1.9%	2.4%	2.2%	1.3%	2.2%	11.8%	5.2%	4.0%	2.9%	2.2%	2.4%	1.9%	0.5%	65.8%
女性40-59歳	1776	24.7%	22.3%	14.9%	17.5%	2.0%	1.6%	1.3%	6.3%	2.3%	1.6%	1.0%	1.6%	0.3%	0.7%	15.3%	6.3%	3.7%	1.2%	0.7%	1.2%	0.6%	0.7%	52.5%
女性60-79歳	1162	41.5%	37.5%	29.6%	15.6%	4.0%	2.1%	2.2%	9.9%	4.2%	5.8%	2.1%	3.0%	0.6%	0.8%	22.4%	6.9%	4.2%	1.0%	1.4%	0.6%	1.0%	1.5%	33.3%
その他地方	9326	16.9%	9.1%	5.1%	7.9%	2.9%	1.7%	1.1%	3.3%	2.2%	1.4%	1.4%	1.4%	0.6%	1.0%	10.6%	3.5%	1.8%	1.4%	1.1%	1.3%	0.9%	0.3%	69.4%
男性20-39歳	1481	11.1%	7.2%	4.3%	9.3%	4.3%	3.8%	2.0%	4.4%	3.7%	2.6%	3.4%	2.6%	1.5%	2.3%	11.0%	5.2%	3.4%	3.5%	3.1%	3.1%	2.2%	0.1%	72.1%
男性40-59歳	1656	17.8%	7.2%	2.6%	8.2%	3.1%	0.9%	0.8%	1.9%	1.9%	1.1%	0.6%	1.1%	0.3%	0.8%	11.1%	2.5%	1.4%	1.6%	0.6%	1.3%	0.5%	0.4%	70.0%
男性60-79歳	1154	34.7%	15.5%	7.8%	8.6%	4.9%	2.0%	1.6%	4.5%	2.4%	2.0%	1.9%	2.1%	0.5%	0.8%	16.7%	3.7%	1.8%	1.2%	0.4%	1.2%	0.7%	0.7%	52.1%
女性20-39歳	1466	4.8%	4.3%	1.6%	7.0%	1.0%	2.1%	0.7%	3.1%	1.8%	1.0%	1.2%	1.4%	0.8%	1.2%	6.9%	3.8%	1.8%	1.4%	1.2%	0.8%	0.9%	0.2%	81.3%
女性40-59歳	2042	11.9%	6.9%	4.8%	7.0%	2.0%	0.8%	0.7%	2.1%	1.7%	0.7%	0.6%	0.6%	0.3%	0.7%	8.2%	3.0%	1.3%	0.6%	0.7%	0.8%	0.5%	0.2%	76.2%
女性60-79歳	1527	26.6%	16.0%	10.7%	7.6%	2.7%	1.2%	1.2%	4.5%	2.2%	1.4%	1.3%	1.2%	0.3%	0.3%	12.1%	3.0%	1.3%	0.5%	0.5%	0.7%	0.4%	0.5%	58.5%

南会津エリアの興味度 1

- 「尾瀬国立公園」への興味が最も高く、次いで「地酒」と「大内宿」が高い結果となった。
- 年代別では、「尾瀬国立公園」「大内宿」「地酒」は年代が高くなるほど興味度が高い傾向にある。また、「20~39歳」の半数以上が「興味があるものはない」と回答している。

SQ6 福島県南会津エリアの観光コンテンツ、イベント、お土産について、興味があるものはありますか。あなたが興味があるものを以下からお選びください。（いくつでも）

Totalとのポイント差（n<28を除く）



属性	n(Total)	観光コンテンツ								イベント					お土産など								その他	興味あるものはない
		尾瀬国立公園	大内宿	塔のへつり	スキー場	田子倉湖	只見ユネスコエコパーク	前沢曲家集落	大内宿雪まつり（下郷町）	会津田島祇園祭（南会津町）	真夏の雪まつり（檜枝岐村）	只見ふるさとの雪まつり（只見町）	大内半夏まつり（下郷町）	檜枝岐歌舞伎（檜枝岐村）	地酒	南郷トマト	会津田島アスパラ	山人料理（やもーどりょうり）	味付マトン	南会津産アロマオイル	しんごろう	大桃夢舞台（南会津町）		
Total	24279	25.8%	18.4%	10.2%	7.7%	7.7%	6.5%	6.6%	12.8%	9.1%	8.3%	7.7%	7.6%	5.6%	21.3%	17.3%	15.9%	14.0%	9.8%	7.7%	3.9%	3.7%	0.4%	43.6%
性別 男性	11432	26.9%	18.6%	9.3%	9.0%	8.1%	6.3%	6.0%	11.6%	8.1%	7.1%	7.2%	7.2%	5.0%	25.0%	12.3%	11.0%	14.0%	11.4%	3.8%	4.2%	3.4%	0.4%	44.9%
性別 女性	12847	24.9%	18.2%	10.9%	6.5%	7.4%	6.6%	7.1%	13.9%	10.0%	9.4%	8.1%	7.9%	6.2%	18.0%	21.8%	20.2%	14.0%	8.5%	11.1%	3.7%	4.1%	0.4%	42.5%
年代別 20-39歳	7977	16.6%	13.8%	7.5%	11.3%	7.9%	8.0%	5.7%	14.0%	8.7%	10.9%	9.2%	9.2%	5.5%	17.7%	15.3%	13.7%	14.4%	10.9%	8.8%	5.1%	4.7%	0.2%	51.9%
年代別 40-59歳	8953	24.2%	16.9%	9.6%	7.3%	7.8%	6.2%	6.3%	11.9%	8.0%	8.1%	7.4%	6.9%	4.4%	20.3%	18.6%	17.7%	15.0%	11.0%	8.3%	3.8%	3.3%	0.5%	45.0%
年代別 60-79歳	7349	37.9%	25.3%	13.6%	4.3%	7.4%	5.2%	7.8%	12.8%	10.9%	5.8%	6.4%	6.6%	7.4%	26.5%	18.1%	16.0%	12.3%	7.2%	5.8%	2.8%	3.3%	0.6%	32.9%
居住地別 北海道/東北地方	7124	22.9%	22.8%	11.8%	5.7%	7.9%	6.4%	7.0%	12.6%	11.3%	7.2%	7.2%	9.0%	7.6%	22.6%	16.8%	15.6%	12.8%	12.0%	7.8%	4.4%	4.3%	0.4%	44.1%
居住地別 関東地方	7829	31.4%	22.4%	12.9%	10.2%	8.5%	6.8%	7.2%	15.3%	9.8%	8.7%	8.7%	8.1%	5.9%	23.1%	19.1%	18.0%	14.9%	9.6%	8.3%	3.9%	4.1%	0.5%	37.7%
居住地別 その他の地方	9326	23.4%	11.7%	6.6%	7.1%	6.9%	6.3%	5.7%	11.0%	6.9%	8.9%	7.2%	6.0%	4.0%	18.8%	16.3%	14.3%	14.2%	8.4%	7.2%	3.6%	3.0%	0.4%	48.3%

南会津エリアの興味度 2

- 性年代別では、性別を問わず「20~39歳」は「尾瀬国立公園」への興味度が低い傾向が見られる。
- 性年代×居住地別では、北海道・東北地方および関東地方の「60~79歳」の女性は、観光コンテンツやお土産に対する興味が高い傾向にある。

SQ6 福島県南会津エリアの観光コンテンツ、イベント、お土産について、興味があるものはありますか。あなたが興味があるものを以下からお選びください。（いくつでも）

Totalとのポイント差（n<28を除く）



	n(Total)	尾瀬国立公園	大内宿	塔のへつり	スキー場	田子倉湖	只見ユネスコエコパーク	前沢曲家集落	大内宿雪まつり (下郷町)	会津田島祇園祭 (南会津町)	真夏の雪まつり (檜枝岐村)	只見ふるさとの雪まつり (只見町)	大内半夏まつり (下郷町)	檜枝岐歌舞伎 (檜枝岐村)	地酒	南郷トマト	会津田島アスパラ	山人料理 (やもーどりょうり)	味付マトン	南会津産アロマオイル	しんごろう	大桃夢舞台(南会津町)	その他	興味あるものはない	
		観光コンテンツ							イベント						お土産など										
北海道/東北地方	Total	7124	22.9%	22.8%	11.8%	5.7%	7.9%	6.4%	7.0%	12.6%	11.3%	7.2%	7.2%	9.0%	7.6%	22.6%	16.8%	15.6%	12.8%	12.0%	7.8%	4.4%	4.3%	0.4%	44.1%
	男性20-39歳	1250	16.7%	18.1%	9.1%	9.3%	8.5%	8.1%	5.7%	11.0%	8.1%	8.2%	7.4%	8.6%	5.7%	19.2%	11.2%	10.7%	12.6%	14.8%	5.8%	5.7%	4.4%	0.3%	54.4%
	男性40-59歳	1169	19.8%	21.7%	11.6%	7.4%	7.3%	5.6%	5.8%	11.3%	8.1%	6.2%	5.9%	7.4%	5.0%	23.7%	12.3%	12.0%	12.5%	14.7%	3.6%	3.3%	3.4%	0.4%	47.7%
	男性60-79歳	1166	34.2%	29.8%	13.7%	4.1%	7.6%	3.9%	6.7%	12.4%	13.3%	4.2%	7.0%	7.6%	10.1%	34.7%	11.8%	9.5%	11.6%	10.5%	2.2%	3.7%	3.3%	0.3%	35.1%
	女性20-39歳	1258	14.5%	17.9%	9.5%	7.7%	7.8%	7.9%	6.6%	14.9%	11.2%	11.0%	11.0%	6.4%	18.3%	18.4%	16.9%	13.5%	12.7%	13.5%	5.2%	5.6%	0.2%	48.8%	
	女性40-59歳	1131	19.0%	21.1%	10.5%	3.2%	8.0%	6.3%	7.2%	12.8%	11.4%	7.7%	6.9%	10.3%	17.2%	23.3%	22.9%	14.2%	12.1%	12.3%	4.4%	4.7%	0.4%	45.4%	
	女性60-79歳	1150	34.2%	28.7%	17.0%	1.7%	8.3%	6.3%	10.2%	13.2%	15.7%	5.4%	6.1%	8.7%	11.5%	23.0%	24.3%	22.1%	12.3%	7.1%	9.4%	4.1%	4.2%	0.5%	32.1%
関東地方	Total	7829	31.4%	22.4%	12.9%	10.2%	8.5%	6.8%	7.2%	15.3%	9.8%	8.7%	8.7%	8.1%	5.9%	23.1%	19.1%	18.0%	14.9%	9.6%	8.3%	3.9%	4.1%	0.5%	37.7%
	男性20-39歳	1187	23.9%	16.9%	8.6%	15.1%	8.8%	8.6%	6.4%	15.2%	8.9%	9.4%	10.2%	6.1%	24.9%	14.2%	13.3%	14.7%	11.5%	6.8%	6.0%	5.6%	0.3%	46.9%	
	男性40-59歳	1179	33.5%	21.5%	12.5%	13.2%	9.5%	7.0%	6.4%	13.9%	8.5%	8.1%	9.0%	7.7%	4.2%	27.9%	14.8%	12.8%	17.2%	12.9%	4.2%	3.5%	3.4%	0.6%	38.6%
	男性60-79歳	1190	44.8%	28.3%	15.0%	8.3%	9.3%	5.6%	7.2%	14.1%	9.8%	5.5%	7.7%	6.7%	5.5%	31.3%	13.9%	12.4%	14.0%	8.5%	1.8%	3.0%	2.7%	0.8%	26.9%
	女性20-39歳	1335	18.1%	15.2%	7.5%	12.0%	8.3%	7.9%	6.1%	16.8%	10.9%	12.5%	10.3%	10.3%	6.4%	15.6%	18.9%	17.8%	15.9%	9.0%	11.8%	4.7%	5.6%	0.1%	49.1%
	女性40-59歳	1776	29.6%	21.6%	13.6%	8.4%	7.9%	6.5%	7.2%	15.4%	8.6%	9.5%	8.8%	7.3%	4.9%	18.8%	24.2%	23.9%	14.5%	9.5%	12.5%	4.2%	3.4%	0.6%	37.6%
	女性60-79歳	1162	41.3%	32.3%	20.5%	4.9%	7.7%	5.1%	9.7%	15.9%	12.2%	6.1%	7.0%	6.7%	8.5%	23.4%	26.5%	25.1%	12.8%	6.1%	10.2%	1.9%	4.2%	0.7%	25.4%
その他の地方	Total	9326	23.4%	11.7%	6.6%	7.1%	6.9%	6.3%	5.7%	11.0%	6.9%	8.9%	7.2%	6.0%	4.0%	18.8%	16.3%	14.3%	14.2%	8.4%	7.2%	3.6%	3.0%	0.4%	48.3%
	男性20-39歳	1481	15.7%	9.9%	6.1%	12.6%	8.9%	8.7%	5.7%	11.5%	5.5%	10.1%	7.6%	7.6%	4.3%	16.3%	11.5%	9.5%	15.4%	11.1%	4.7%	5.7%	3.5%	0.2%	56.1%
	男性40-59歳	1656	21.9%	10.0%	4.1%	6.6%	6.9%	5.2%	5.3%	7.4%	5.7%	5.9%	5.3%	4.5%	2.1%	21.6%	11.8%	10.5%	15.5%	11.2%	3.0%	4.1%	2.4%	0.4%	53.2%
	男性60-79歳	1154	37.3%	16.9%	6.2%	4.5%	5.9%	3.5%	5.0%	9.3%	6.5%	5.3%	6.1%	5.5%	3.5%	29.7%	9.9%	8.8%	11.4%	7.2%	2.6%	2.3%	1.8%	0.7%	38.5%
	女性20-39歳	1466	11.9%	6.8%	5.2%	11.2%	5.5%	6.9%	4.3%	14.6%	8.3%	13.8%	10.8%	8.1%	4.4%	13.4%	17.4%	14.3%	13.8%	7.3%	10.4%	3.8%	3.8%	0.2%	54.7%
	女性40-59歳	2042	21.4%	10.6%	7.4%	5.6%	7.6%	6.6%	6.1%	10.9%	6.9%	9.8%	8.0%	5.8%	4.2%	15.9%	22.3%	21.4%	15.6%	8.3%	12.0%	3.4%	2.9%	0.3%	47.0%
	女性60-79歳	1527	35.8%	17.7%	10.5%	2.4%	6.1%	6.3%	7.9%	12.2%	8.6%	7.7%	4.9%	4.9%	5.7%	19.1%	21.3%	17.8%	12.0%	4.8%	7.9%	2.1%	3.3%	0.4%	38.2%

調査結果詳細

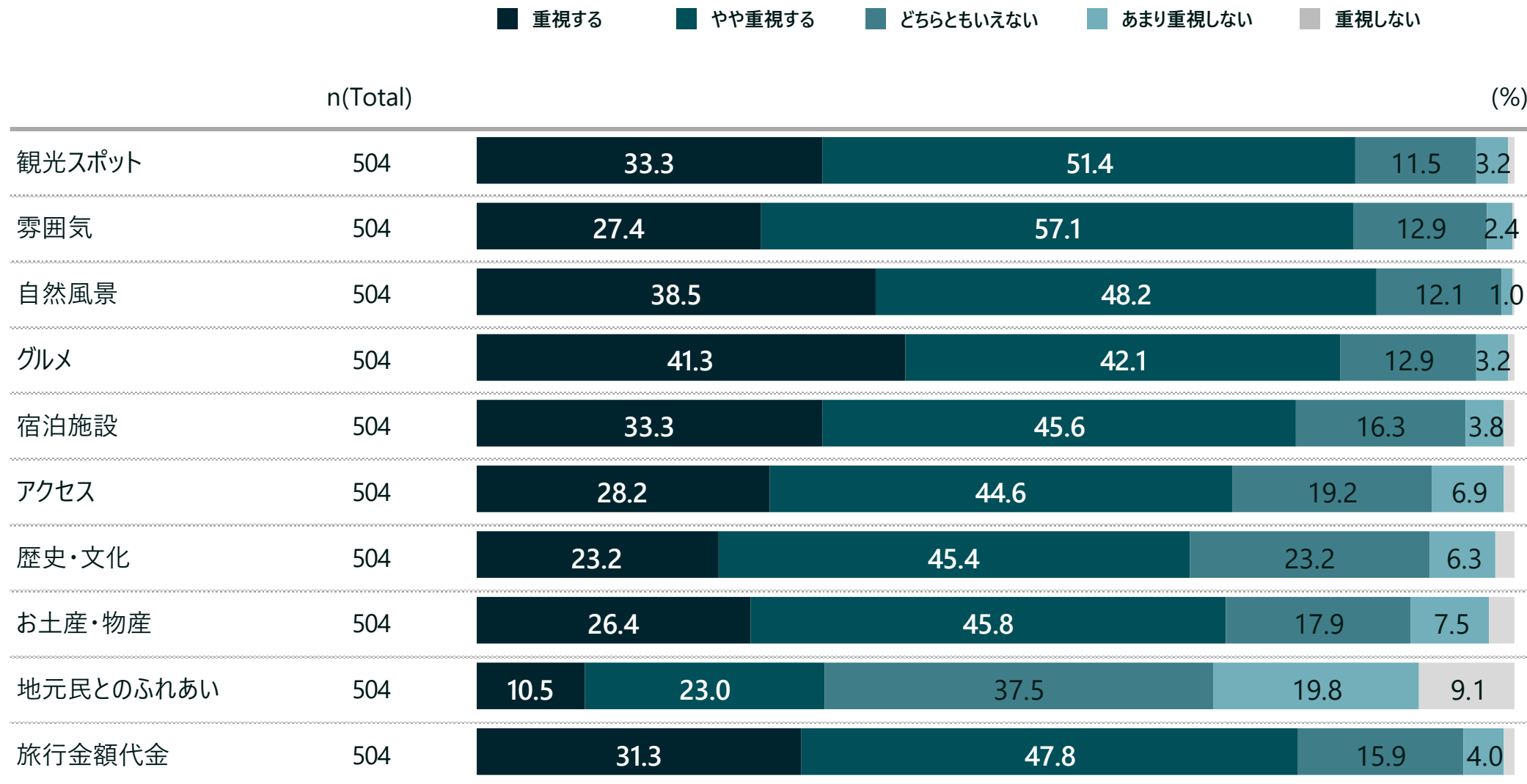
2.本調査結果

(2023年以降に南会津エリアに訪れた回答者を対象に実施。)

国内旅行先を決める際に重視するポイント

- 国内旅行先を決める際の重視するポイントとして、「地域民とのふれあい」以外の要素は全体的に重視される傾向がある。
- 特に、「グルメ」は4割以上、「自然風景」「観光スポット」「宿泊施設」「旅行金額代金」は3割以上が「重視する」と回答している。

Q1 普段、国内旅行先を決めるときに重視するものは何ですか。それぞれの項目について、最もあてはまるものを以下からお選びください。（ひとつだけ）

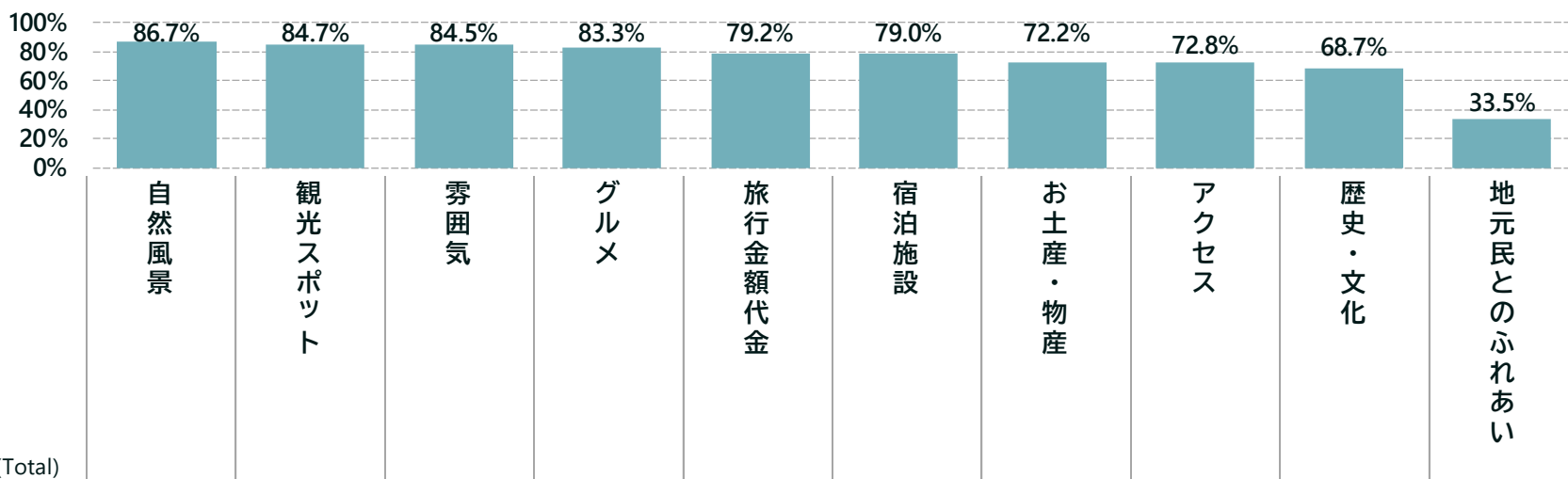


国内旅行先を決める際に重視するポイント「TOP2（重視する+やや重視する） 1」

- 性別では、女性は全体と比較して「宿泊施設」や「アクセス」を重視する傾向が見られる。
- 年代別では、「20~39歳」は「お土産・物産」や「地元民とのふれあい」を重視する傾向がある一方、「40~59歳」は「地元民とのふれあい」をあまり重視しない傾向がある。
- 居住地別では、関東地方は全体と比較して「旅行金額代金」を重視しない傾向がある一方、その他の地域では重視する傾向が見られる。

Q1 普段、国内旅行先を決めるときに重視するものは何ですか。それぞれの項目について、最もあてはまるものを以下からお選びください。（ひとつだけ）

Totalとのポイント差（n<28を除く）



		n(Total)	自然風景	観光スポット	雰囲気	グルメ	旅行金額代金	宿泊施設	お土産・物産	アクセス	歴史・文化	地元民とのふれあい
Total		504	86.7%	84.7%	84.5%	83.3%	79.2%	79.0%	72.2%	72.8%	68.7%	33.5%
性別	男性	252	86.9%	82.1%	83.3%	79.8%	75.4%	73.8%	69.4%	64.7%	69.4%	32.5%
	女性	252	86.5%	87.3%	85.7%	86.9%	82.9%	84.1%	75.0%	81.0%	67.9%	34.5%
年代別	20-39歳	168	84.5%	88.1%	86.9%	88.1%	83.9%	82.1%	81.5%	76.8%	71.4%	48.8%
	40-59歳	168	82.1%	80.4%	78.0%	83.3%	77.4%	78.0%	69.6%	66.1%	55.4%	23.2%
	60-79歳	168	93.5%	85.7%	88.7%	78.6%	76.2%	76.8%	65.5%	75.6%	79.2%	28.6%
居住地別	北海道/東北地方	168	85.7%	81.5%	82.1%	82.1%	79.2%	75.6%	69.6%	69.0%	68.5%	29.2%
	関東地方	168	90.5%	85.7%	86.9%	86.3%	73.8%	81.5%	78.6%	70.8%	68.5%	31.0%
	その他の地方	168	83.9%	86.9%	84.5%	81.5%	84.5%	79.8%	68.5%	78.6%	69.0%	40.5%

国内旅行先を決める際に重視するポイント「TOP2（重視する+やや重視する） 2」

- 性年代×居住地別に見ると、北海道・東北地方の「40~59歳」の男性は、「自然風景」「観光スポット」「雰囲気」「宿泊施設」「アクセス」など、全体的に重視しない傾向が見られる。一方、関東地方の「40~59歳」は、これらの項目を重視する傾向がある。

Q1 普段、国内旅行先を決めるときに重視するものは何ですか。それぞれの項目について、最もあてはまるものを以下からお選びください。（ひとつだけ）

Totalとのポイント差（n<28を除く）			自然風景	観光スポット	雰囲気	グルメ	旅行金額代金	宿泊施設	お土産・物産	アクセス	歴史・文化	地元民とのふれあい
n(Total)		+10ポイント										
Total		504	86.7%	84.7%	84.5%	83.3%	79.2%	79.0%	72.2%	72.8%	68.7%	60.5%
北海道/ 東北地方	男性20-39歳	28	89.3%	82.1%	89.3%	82.1%	75.0%	78.6%	75.0%	78.6%	85.7%	53.6%
	男性40-59歳	28	71.4%	57.1%	60.7%	75.0%	78.6%	60.7%	67.9%	50.0%	53.6%	64.3%
	男性60-79歳	28	89.3%	85.7%	82.1%	71.4%	67.9%	67.9%	35.7%	46.4%	60.7%	64.3%
	女性20-39歳	28	89.3%	92.9%	89.3%	96.4%	92.9%	85.7%	85.7%	78.6%	60.7%	46.4%
	女性40-59歳	28	82.1%	82.1%	85.7%	89.3%	82.1%	85.7%	71.4%	85.7%	57.1%	64.3%
	女性60-79歳	28	92.9%	89.3%	85.7%	78.6%	78.6%	75.0%	82.1%	75.0%	92.9%	82.1%
関東地方	男性20-39歳	28	82.1%	82.1%	85.7%	85.7%	89.3%	67.9%	82.1%	71.4%	71.4%	50.0%
	男性40-59歳	28	92.9%	96.4%	96.4%	89.3%	64.3%	85.7%	85.7%	50.0%	60.7%	57.1%
	男性60-79歳	28	92.9%	78.6%	89.3%	75.0%	64.3%	78.6%	67.9%	64.3%	78.6%	67.9%
	女性20-39歳	28	85.7%	89.3%	89.3%	92.9%	85.7%	92.9%	89.3%	82.1%	71.4%	39.3%
	女性40-59歳	28	92.9%	78.6%	67.9%	89.3%	71.4%	75.0%	67.9%	60.7%	46.4%	53.6%
	女性60-79歳	28	96.4%	89.3%	92.9%	85.7%	67.9%	89.3%	78.6%	96.4%	82.1%	75.0%
その他の地方	男性20-39歳	28	85.7%	96.4%	78.6%	89.3%	85.7%	82.1%	82.1%	75.0%	71.4%	60.7%
	男性40-59歳	28	82.1%	82.1%	78.6%	78.6%	75.0%	75.0%	60.7%	64.3%	60.7%	60.7%
	男性60-79歳	28	96.4%	78.6%	89.3%	71.4%	78.6%	67.9%	67.9%	82.1%	82.1%	71.4%
	女性20-39歳	28	75.0%	85.7%	89.3%	82.1%	75.0%	85.7%	75.0%	75.0%	67.9%	53.6%
	女性40-59歳	28	71.4%	85.7%	78.6%	78.6%	92.9%	85.7%	64.3%	85.7%	53.6%	46.4%
	女性60-79歳	28	92.9%	92.9%	92.9%	89.3%	100.0%	82.1%	60.7%	89.3%	78.6%	78.6%

国内旅行先を決める際に重視するポイント「TOP2（重視する+やや重視する） 3」

- 来訪時の同行者別では、「18歳未満の子どもがいる家族旅行」の方は、全体と比較して「雰囲気」や「旅行金額代金」、「お土産・物産」などを重視する傾向にある。一方で、「一人旅行」の方は、全体と比較して「観光スポット」「宿泊施設」「アクセス」などをあまり重視しない傾向にある。

Q1 普段、国内旅行先を決めるときに重視するものは何ですか。それぞれの項目について、最もあてはまるものを以下からお選びください。（ひとつだけ）

Totalとのポイント差（n<28を除く）



		n(Total)	自然風景	観光スポット	雰囲気	グルメ	旅行金額代金	宿泊施設	お土産・物産	アクセス	歴史・文化	地元民とのふれあい
Total		504	86.7%	84.7%	84.5%	83.3%	79.2%	79.0%	72.2%	72.8%	68.7%	60.5%
同行者	一人旅行	75	85.3%	-73.3%	-74.7%	-74.7%	-74.7%	-65.3%	-65.3%	-60.0%	-65.3%	-22.7%
	18歳未満の子どもがいる家族旅行	59	89.8%	+93.2%	+94.9%	+91.5%	+89.8%	+84.7%	+88.1%	+76.3%	+64.4%	+42.4%
	18歳以上の子どもがいる家族旅行, 配偶者・パートナー	222	90.1%	+86.0%	+86.9%	+84.2%	+78.4%	+78.8%	+71.6%	+72.5%	+69.4%	+31.1%
	それ以外の家族旅行	48	85.4%	+89.6%	+89.6%	+79.2%	+81.2%	+85.4%	-66.7%	+85.4%	+70.8%	+39.6%
	友人・知人との旅行	83	79.5%	+81.9%	+80.7%	+85.5%	+75.9%	+81.9%	+73.5%	+75.9%	+73.5%	+43.4%
	その他	17	76.5%	+88.2%	-64.7%	+82.4%	+82.4%	+88.2%	-64.7%	+70.6%	-58.8%	-17.6%
NPS	推奨者	162	+93.2%	+94.4%	+90.1%	+93.8%	+83.3%	+87.7%	+85.8%	+84.0%	+84.6%	+54.9%
	中立者	239	+87.0%	+84.5%	+87.9%	+83.3%	+80.3%	+78.2%	+69.5%	+69.0%	+66.5%	+25.1%
	批判者	103	-75.7%	-69.9%	-68.0%	-67.0%	-69.9%	-67.0%	-57.3%	-64.1%	-48.5%	-19.4%

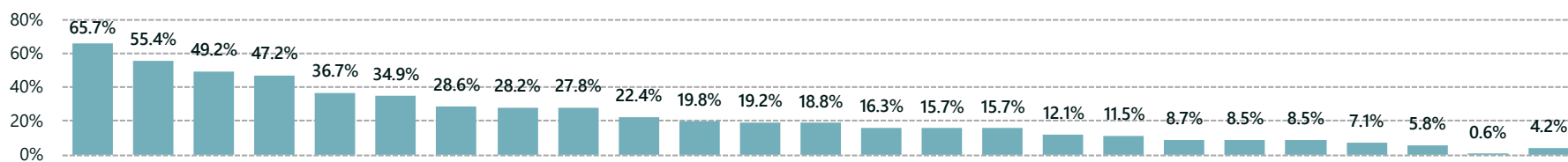
※NPS®=ネットプロモータースコア。詳細はP104を参照ください

旅行前の情報収集 1

- 旅行前の情報収集方法として、「宿泊予約サイト」が65.7%と最も割合が高く、次いで「観光情報サイト」が55.4%、「ホテル・旅館等の公式HP」が49.2%となった。
- 性別では、女性は男性と比較して「Instagram」で情報収集する傾向があるが、その他の項目については性別による大きな差は見られない。
- 年代別では、「20~39歳」が他の年代と比較して「Instagram」「X」「動画サイト」「個人のウェブサイト・ブログ」などを利用して情報収集する傾向がある。

Q2 普段、国内旅行の際にどのようなツールを利用して情報を収集しますか。旅前（旅行前の情報収集）、旅中（旅行中の情報収集）それぞれのシーンについて、あてはまるものを以下からお選びください。（いくつでも）

Totalとのポイント差（n<28を除く）



	n(Total)	宿泊予約サイト	観光情報サイト	ホテル・旅館などのHP	旅行雑誌・ガイドブック	旅行会社のウェブサイト	自治体・観光協会などのHP	TV	Instagram	友人・知人からの口コミ	旅行会社のパンフレット	X	動画サイト	家族・親族からの口コミ	個人のウェブサイト・ブログ	公共交通機関の広告	フリーペーパー・チラシ	LINE	新聞	Facebook	その他のウェブサイト	その他書籍	ラジオ	その他のSNS	その他の情報	情報収集をしない	
Total	504	65.7%	55.4%	49.2%	47.2%	36.7%	34.9%	28.6%	28.2%	27.8%	22.4%	19.8%	19.2%	18.8%	16.3%	15.7%	15.7%	12.1%	11.5%	8.7%	8.5%	8.5%	7.1%	5.8%	0.6%	4.2%	
性別	男性	252	61.9%	57.9%	45.6%	44.4%	35.3%	34.5%	24.6%	23.0%	25.0%	19.0%	22.2%	24.2%	15.9%	16.3%	17.9%	15.9%	13.5%	11.9%	9.9%	9.9%	9.1%	4.8%	1.2%	6.7%	
	女性	252	69.4%	52.8%	52.8%	50.0%	38.1%	35.3%	32.5%	33.3%	30.6%	25.8%	17.5%	14.3%	21.8%	16.3%	13.5%	15.5%	10.7%	11.1%	7.5%	7.1%	7.1%	5.2%	6.7%	0.0%	1.6%
年代別	20-39歳	168	75.0%	53.0%	48.8%	42.3%	42.9%	29.8%	31.5%	47.0%	31.5%	21.4%	39.9%	31.5%	22.6%	26.8%	19.6%	13.7%	18.5%	11.9%	15.5%	13.1%	7.1%	11.9%	8.9%	0.6%	4.2%
	40-59歳	168	60.7%	53.6%	49.4%	46.4%	30.4%	38.1%	29.2%	23.8%	25.0%	15.5%	13.1%	17.3%	19.0%	17.3%	12.5%	20.2%	8.3%	6.0%	6.5%	7.1%	8.3%	4.2%	5.4%	1.2%	6.0%
	60-79歳	168	61.3%	59.5%	49.4%	53.0%	36.9%	36.9%	25.0%	13.7%	26.8%	30.4%	6.5%	8.9%	14.9%	4.8%	14.9%	13.1%	9.5%	16.7%	4.2%	5.4%	10.1%	5.4%	3.0%	0.0%	2.4%
居住地別	北海道/東北地方	168	64.3%	57.1%	53.0%	51.2%	29.8%	32.7%	31.5%	27.4%	28.0%	22.0%	20.2%	16.7%	15.5%	12.5%	10.7%	17.3%	10.7%	12.5%	7.7%	6.5%	10.1%	7.1%	4.8%	0.6%	5.4%
	関東地方	168	64.3%	56.5%	48.8%	43.5%	41.1%	35.7%	27.4%	26.8%	30.4%	18.5%	18.5%	20.8%	21.4%	17.9%	17.3%	14.9%	12.5%	9.5%	8.9%	10.7%	8.9%	7.1%	6.0%	0.6%	3.6%
	その他の地方	168	68.5%	52.4%	45.8%	47.0%	39.3%	36.3%	26.8%	30.4%	25.0%	26.8%	20.8%	20.2%	19.6%	18.5%	19.0%	14.9%	13.1%	12.5%	9.5%	8.3%	6.5%	7.1%	6.5%	0.6%	3.6%

旅行前の情報収集 2

- 「北海道・東北地方」の「40~59歳」の男性は、全体と比較して情報収集を行わない傾向がある。
- 居住地を問わず、「20~39歳」の女性は全体と比較して「Instagram」の利用割合が高く、「20~39歳」の男性は「X」や「動画サイト」を利用して情報収集する傾向が見られる。

Q2 普段、国内旅行の際にどのようなツールを利用して情報を収集しますか。旅前（旅行前の情報収集）、旅中（旅行中の情報収集）それぞれのシーンについて、あてはまるものを以下からお選びください。（いくつでも）

Totalとのポイント差 (n<28を除く)																											
		■ +10ポイント ■ + 5ポイント ■ - 5ポイント ■ -10ポイント																									
性年代×居住地別		n(Total)	宿泊予約サイト	観光情報サイト	ホテル・旅館などのHP	旅行雑誌・ガイドブック	旅行会社のウェブサイト	自治体・観光協会などのHP	T V	I n s t a g r a m	友人・知人からの口コミ	旅行会社のパンフレット	X	動画サイト	家族・親族からの口コミ	個人のウェブサイト・ブログ	公共交通機関の広告	フリーペーパー・チラシ	L I N E	新聞	F a c e b o o k	その他のウェブサイト	その他書籍	ラジオ	その他のSNS	その他の情報	情報収集をしない
Total		504	65.7%	55.4%	49.2%	47.2%	36.7%	34.9%	28.6%	28.2%	27.8%	22.4%	19.8%	19.2%	18.8%	16.3%	15.7%	15.7%	12.1%	11.5%	8.7%	8.5%	8.5%	7.1%	5.8%	0.6%	4.2%
北海道/ 東北地方	男性20-39歳	28	64.3%	46.4%	50.0%	39.3%	39.3%	28.6%	28.6%	35.7%	32.1%	28.6%	50.0%	32.1%	10.7%	25.0%	10.7%	17.9%	10.7%	10.7%	25.0%	7.1%	7.1%	10.7%	3.6%	3.6%	0.0%
	男性40-59歳	28	39.3%	32.1%	32.1%	32.1%	10.7%	17.9%	14.3%	17.9%	7.1%	7.1%	0.0%	10.7%	7.1%	10.7%	10.7%	17.9%	10.7%	0.0%	3.6%	7.1%	10.7%	3.6%	3.6%	0.0%	25.0%
	男性60-79歳	28	57.1%	71.4%	46.4%	39.3%	17.9%	39.3%	21.4%	3.6%	17.9%	10.7%	3.6%	7.1%	10.7%	3.6%	10.7%	7.1%	3.6%	10.7%	3.6%	7.1%	7.1%	7.1%	7.1%	0.0%	7.1%
	女性20-39歳	28	89.3%	67.9%	67.9%	64.3%	39.3%	35.7%	42.9%	60.7%	35.7%	21.4%	35.7%	17.9%	28.6%	25.0%	7.1%	14.3%	7.1%	17.9%	7.1%	7.1%	3.6%	10.7%	3.6%	0.0%	0.0%
	女性40-59歳	28	67.9%	67.9%	60.7%	67.9%	28.6%	35.7%	42.9%	35.7%	28.6%	17.9%	17.9%	17.9%	17.9%	10.7%	7.1%	21.4%	10.7%	10.7%	7.1%	7.1%	21.4%	3.6%	7.1%	0.0%	0.0%
	女性60-79歳	28	67.9%	57.1%	60.7%	64.3%	42.9%	39.3%	39.3%	10.7%	46.4%	46.4%	14.3%	14.3%	17.9%	0.0%	17.9%	25.0%	21.4%	25.0%	0.0%	3.6%	10.7%	7.1%	3.6%	0.0%	0.0%
関東地方	男性20-39歳	28	60.7%	53.6%	39.3%	39.3%	50.0%	28.6%	17.9%	39.3%	50.0%	17.9%	35.7%	50.0%	28.6%	32.1%	28.6%	14.3%	21.4%	10.7%	17.9%	14.3%	17.9%	14.3%	10.7%	0.0%	7.1%
	男性40-59歳	28	67.9%	60.7%	57.1%	42.9%	39.3%	42.9%	42.9%	14.3%	25.0%	7.1%	17.9%	25.0%	28.6%	17.9%	17.9%	17.9%	14.3%	7.1%	7.1%	14.3%	3.6%	10.7%	0.0%	3.6%	3.6%
	男性60-79歳	28	60.7%	67.9%	39.3%	46.4%	25.0%	39.3%	21.4%	10.7%	25.0%	21.4%	7.1%	7.1%	14.3%	0.0%	14.3%	14.3%	3.6%	14.3%	3.6%	7.1%	14.3%	3.6%	3.6%	0.0%	7.1%
	女性20-39歳	28	78.6%	60.7%	46.4%	39.3%	50.0%	25.0%	39.3%	53.6%	28.6%	17.9%	42.9%	25.0%	21.4%	28.6%	21.4%	14.3%	28.6%	10.7%	14.3%	14.3%	14.3%	3.6%	10.7%	0.0%	3.6%
	女性40-59歳	28	57.1%	60.7%	50.0%	42.9%	39.3%	50.0%	25.0%	25.0%	32.1%	21.4%	3.6%	7.1%	21.4%	21.4%	10.7%	17.9%	0.0%	7.1%	7.1%	7.1%	3.6%	0.0%	7.1%	0.0%	0.0%
	女性60-79歳	28	60.7%	35.7%	60.7%	50.0%	42.9%	28.6%	17.9%	17.9%	21.4%	25.0%	3.6%	10.7%	14.3%	7.1%	10.7%	10.7%	7.1%	7.1%	3.6%	7.1%	10.7%	3.6%	3.6%	0.0%	0.0%
その他の地方	男性20-39歳	28	82.1%	50.0%	46.4%	39.3%	50.0%	28.6%	32.1%	39.3%	21.4%	28.6%	50.0%	42.9%	21.4%	25.0%	25.0%	14.3%	28.6%	14.3%	14.3%	17.9%	7.1%	17.9%	7.1%	0.0%	7.1%
	男性40-59歳	28	57.1%	60.7%	42.9%	50.0%	35.7%	42.9%	21.4%	17.9%	21.4%	17.9%	28.6%	28.6%	10.7%	25.0%	17.9%	25.0%	14.3%	7.1%	3.6%	7.1%	10.7%	3.6%	7.1%	3.6%	3.6%
	男性60-79歳	28	67.9%	78.6%	57.1%	71.4%	50.0%	42.9%	21.4%	28.6%	25.0%	32.1%	7.1%	14.3%	10.7%	7.1%	25.0%	14.3%	14.3%	32.1%	10.7%	7.1%	10.7%	10.7%	0.0%	0.0%	0.0%
	女性20-39歳	28	75.0%	39.3%	42.9%	32.1%	28.6%	32.1%	28.6%	53.6%	21.4%	14.3%	25.0%	21.4%	25.0%	25.0%	25.0%	7.1%	14.3%	7.1%	14.3%	17.9%	3.6%	7.1%	17.9%	0.0%	7.1%
	女性40-59歳	28	75.0%	39.3%	53.6%	42.9%	28.6%	39.3%	28.6%	32.1%	35.7%	21.4%	10.7%	14.3%	28.6%	17.9%	10.7%	21.4%	0.0%	3.6%	10.7%	0.0%	0.0%	3.6%	7.1%	0.0%	3.6%
	女性60-79歳	28	53.6%	46.4%	32.1%	46.4%	42.9%	32.1%	28.6%	10.7%	25.0%	46.4%	3.6%	0.0%	21.4%	10.7%	10.7%	7.1%	7.1%	10.7%	3.6%	0.0%	7.1%	0.0%	0.0%	0.0%	0.0%

旅行前の情報収集 3

- 同行者別では、特に「友人・知人との旅行」の場合、全体と比較して様々なツールを利用して情報収集する傾向がある。一方で、「一人旅行」では全体と比較して「情報収集をしない」が高い傾向にあり、特に「ホテル・旅館などのHP」「X」は低い傾向にある。

Q2 普段、国内旅行の際にどのようなツールを利用して情報を収集しますか。旅前（旅行前の情報収集）、旅中（旅行中の情報収集）それぞれのシーンについて、あてはまるものを以下からお選びください。（いくつでも）

Totalとのポイント差（n<28を除く）



	n(Total)	観光情報サイト	旅行雑誌・ガイドブック	ホテル・旅館などのHP	自治体・観光協会などのHP	宿泊予約サイト	Instagram	旅行会社のウェブサイト	フリーペーパー・チラシ	X	友人・知人からの口コミ	旅行会社のパンフレット	公共交通機関の広告	動画サイト	TV	個人のウェブサイト・ブログ	家族・親族からの口コミ	LINE	その他のウェブサイト	新聞	Facebook	その他のSNS	ラジオ	その他書籍	その他の情報	情報収集をしない
Total	504	65.7%	55.4%	49.2%	47.2%	36.7%	34.9%	28.6%	28.2%	27.8%	22.4%	19.8%	19.2%	18.8%	16.3%	15.7%	15.7%	12.1%	11.5%	8.7%	8.5%	8.5%	7.1%	5.8%	0.6%	4.2%
同行者																										
一人旅行	75	60.0%	49.3%	32.0%	38.7%	29.3%	30.7%	22.7%	26.7%	17.3%	14.7%	17.3%	18.7%	12.0%	17.3%	16.0%	12.0%	8.0%	9.3%	6.7%	9.3%	9.3%	2.7%	4.0%	4.0%	10.7%
18歳未満の子どもがいる家族旅行	59	83.1%	45.8%	50.8%	40.7%	32.2%	27.1%	25.4%	28.8%	39.0%	22.0%	27.1%	22.0%	22.0%	13.6%	13.6%	16.9%	11.9%	5.1%	15.3%	3.4%	5.1%	3.4%	5.1%	0.0%	3.4%
18歳以上の子どもがいる家族旅行、配偶者・パートナー	222	61.3%	60.8%	50.9%	48.2%	36.9%	36.9%	24.8%	23.9%	24.8%	22.1%	16.7%	15.8%	14.4%	16.7%	14.4%	14.0%	10.4%	10.8%	5.9%	7.2%	8.1%	6.3%	5.0%	0.0%	2.3%
それ以外の家族旅行	48	64.6%	47.9%	56.3%	45.8%	37.5%	39.6%	52.1%	37.5%	31.3%	10.4%	18.8%	29.2%	39.6%	27.1%	18.8%	20.8%	14.6%	14.6%	18.8%	14.6%	6.3%	14.6%	10.4%	0.0%	2.1%
友人・知人との旅行	83	71.1%	60.2%	54.2%	54.2%	45.8%	39.8%	30.1%	28.9%	43.4%	34.9%	27.7%	21.7%	16.9%	12.0%	16.9%	21.7%	19.3%	18.1%	9.6%	10.8%	12.0%	13.3%	8.4%	0.0%	6.0%
その他	17	64.7%	41.2%	52.9%	64.7%	35.3%	17.6%	41.2%	23.5%	23.5%	35.3%	11.8%	47.1%	17.6%	17.6%	5.9%	11.8%	11.8%	11.8%	0.0%	11.8%	11.8%	0.0%	0.0%	0.0%	0.0%
NPS																										
推奨者	162	69.8%	54.3%	53.1%	51.9%	46.3%	37.7%	37.0%	37.7%	34.0%	27.8%	25.9%	24.7%	24.7%	21.6%	22.8%	16.7%	17.3%	16.0%	15.4%	12.3%	10.5%	13.6%	9.3%	0.0%	1.9%
中立者	239	66.1%	58.6%	52.7%	48.1%	38.9%	35.1%	28.9%	24.7%	28.9%	23.0%	19.2%	18.8%	19.2%	15.9%	15.5%	17.6%	13.4%	11.7%	7.1%	6.7%	8.8%	5.0%	4.2%	0.4%	3.8%
批判者	103	58.3%	49.5%	35.0%	37.9%	16.5%	30.1%	14.6%	21.4%	15.5%	12.6%	11.7%	11.7%	8.7%	8.7%	4.9%	9.7%	1.0%	3.9%	1.9%	6.8%	4.9%	1.9%	3.9%	1.9%	8.7%

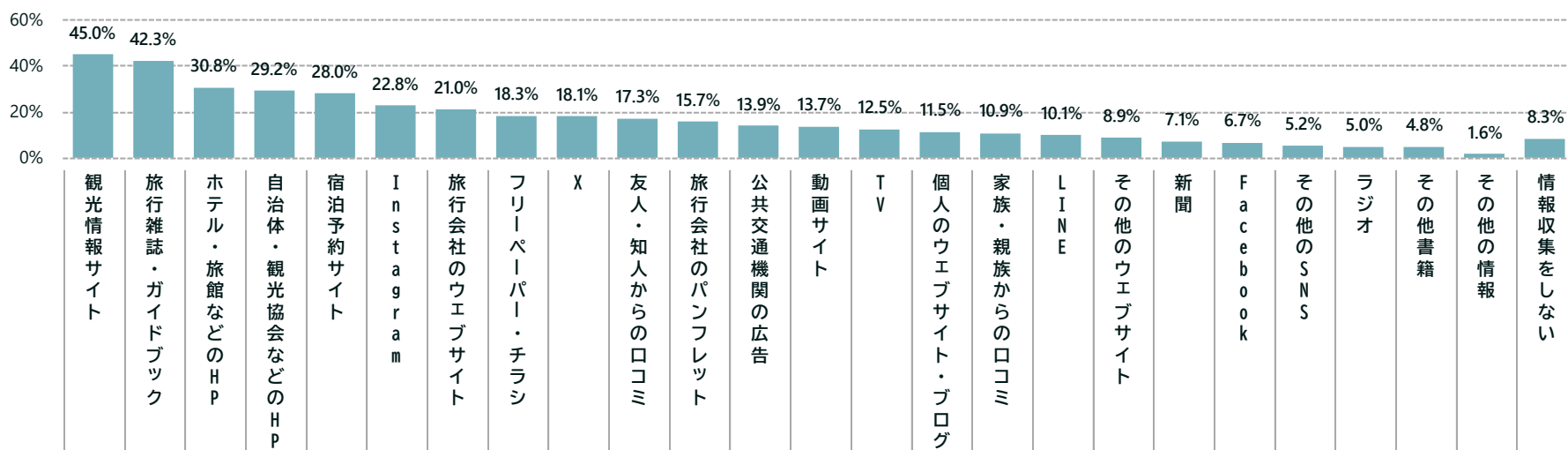
※NPS®=ネットプロモータースコア。詳細はP104を参照ください

旅行中の情報収集 1

- 旅行中の情報収集方法として、「観光情報サイト」が45.0%で最も高く、次いで「旅行雑誌・ガイドブック」が42.3%となった。
- 年代別では、「20~39歳」が他の年代と比較して「宿予約サイト」「Instagram」「X」「動画サイト」などを活用して旅行中に情報収集する傾向がある。

Q2 普段、国内旅行の際にどのようなツールを利用して情報を収集しますか。旅前（旅行前の情報収集）、旅中（旅行中の情報収集）それぞれのシーンについて、あてはまるものを以下からお選びください。（いくつでも）

Totalとのポイント差（n<28を除く）



	n(Total)	観光情報サイト	旅行雑誌・ガイドブック	ホテル・旅館などのHP	自治体・観光協会などのHP	宿泊予約サイト	Instagram	旅行会社のウェブサイト	フリーペーパー・チラシ	X	友人・知人からの口コミ	旅行会社のパンフレット	公共交通機関の広告	動画サイト	TV	個人のウェブサイト・ブログ	家族・親族からの口コミ	LINE	その他のウェブサイト	新聞	Facebook	その他のSNS	ラジオ	その他書籍	その他の情報	情報収集をしない
Total	504	45.0%	42.3%	30.8%	29.2%	28.0%	22.8%	21.0%	18.3%	18.1%	17.3%	15.7%	13.9%	13.7%	12.5%	11.5%	10.9%	10.1%	8.9%	7.1%	6.7%	5.2%	5.0%	4.8%	1.6%	8.3%
性別 男性	252	45.6%	39.3%	29.0%	29.4%	29.4%	19.4%	22.2%	17.9%	21.4%	16.7%	12.7%	16.3%	18.3%	13.1%	11.5%	8.7%	11.5%	11.1%	7.9%	8.3%	5.6%	6.0%	5.6%	2.4%	10.3%
性別 女性	252	44.4%	45.2%	32.5%	29.0%	26.6%	26.2%	19.8%	18.7%	14.7%	17.9%	18.7%	11.5%	9.1%	11.9%	11.5%	13.1%	8.7%	6.7%	6.3%	5.2%	4.8%	4.0%	4.0%	0.8%	6.3%
年代別 20-39歳	168	39.3%	39.3%	29.8%	26.8%	42.3%	44.6%	29.2%	14.3%	36.9%	21.4%	15.5%	14.3%	26.2%	19.0%	20.2%	16.7%	19.0%	13.7%	9.5%	11.9%	8.3%	8.9%	5.4%	1.2%	7.7%
年代別 40-59歳	168	42.9%	36.3%	27.4%	27.4%	19.0%	18.5%	15.5%	21.4%	11.9%	13.1%	10.1%	11.9%	10.7%	7.7%	10.1%	8.9%	6.0%	6.5%	2.4%	4.2%	4.2%	2.4%	2.4%	2.4%	8.3%
年代別 60-79歳	168	53.0%	51.2%	35.1%	33.3%	22.6%	5.4%	18.5%	19.0%	5.4%	17.3%	21.4%	15.5%	4.2%	10.7%	4.2%	7.1%	5.4%	6.5%	9.5%	4.2%	3.0%	3.6%	6.5%	1.2%	8.9%
居住地別 北海道/東北地方	168	48.2%	47.0%	31.0%	27.4%	27.4%	22.0%	14.3%	19.0%	16.1%	16.1%	14.9%	11.3%	11.3%	11.9%	10.1%	9.5%	8.3%	9.5%	7.7%	4.8%	2.4%	3.0%	3.6%	2.4%	9.5%
居住地別 関東地方	168	50.0%	42.9%	33.3%	30.4%	24.4%	19.0%	23.2%	21.4%	17.3%	17.9%	17.3%	14.9%	13.7%	14.9%	11.3%	11.3%	9.5%	8.9%	6.5%	6.0%	8.9%	4.8%	6.5%	1.8%	6.5%
居住地別 その他の地方	168	36.9%	36.9%	28.0%	29.8%	32.1%	27.4%	25.6%	14.3%	20.8%	17.9%	14.9%	15.5%	16.1%	10.7%	13.1%	11.9%	12.5%	8.3%	7.1%	9.5%	4.2%	7.1%	4.2%	0.6%	8.9%

旅行中の情報収集 2

- 居住地を問わず、「20~39歳」は「Instagram」「X」などを利用している傾向にある。「北海道/東北地方」の女性は全体と比較して、「旅行雑誌・ガイドブック」を利用している傾向にある。

Q2 普段、国内旅行の際にどのようなツールを利用して情報を収集しますか。旅前（旅行前の情報収集）、旅中（旅行中の情報収集）それぞれのシーンについて、あてはまるものを以下からお選びください。（いくつでも）

Totalとのポイント差（n<28を除く）



		n(Total)	観光情報サイト	旅行雑誌・ガイドブック	ホテル・旅館などのHP	自治体・観光協会などのHP	宿泊予約サイト	Instagram	旅行会社のウェブサイト	フリーバーバー・チラシ	X	友人・知人からの口コミ	旅行会社のパンフレット	公共交通機関の広告	動画サイト	T V	個人のウェブサイト・ブログ	家族・親族からの口コミ	LINE	その他のウェブサイト	新聞	Facebook	その他のSNS	ラジオ	その他書籍	その他の情報	情報収集をしない	
Total	Total	504	45.0%	42.3%	30.8%	29.2%	28.0%	22.8%	21.0%	18.3%	18.1%	17.3%	15.7%	13.9%	13.7%	12.5%	11.5%	10.9%	10.1%	8.9%	7.1%	6.7%	5.2%	5.0%	4.8%	1.6%	8.3%	
	男性20-39歳	84	36.9%	39.3%	27.4%	22.6%	47.6%	38.1%	35.7%	15.5%	45.2%	23.8%	13.1%	17.9%	35.7%	20.2%	22.6%	15.5%	20.2%	19.0%	11.9%	14.3%	10.7%	10.7%	7.1%	1.2%	8.3%	
	男性40-59歳	84	45.2%	32.1%	26.2%	29.8%	20.2%	14.3%	16.7%	20.2%	14.3%	9.5%	10.7%	15.5%	16.7%	10.7%	8.3%	7.1%	9.5%	6.0%	2.4%	4.8%	3.6%	2.4%	2.4%	3.6%	11.9%	
	男性60-79歳	84	54.8%	46.4%	33.3%	35.7%	20.2%	6.0%	14.3%	17.9%	4.8%	16.7%	14.3%	15.5%	2.4%	8.3%	3.6%	3.6%	4.8%	8.3%	9.5%	6.0%	2.4%	4.8%	7.1%	2.4%	10.7%	
	女性20-39歳	84	41.7%	39.3%	32.1%	31.0%	36.9%	51.2%	22.6%	13.1%	28.6%	19.0%	17.9%	10.7%	16.7%	17.9%	17.9%	17.9%	17.9%	8.3%	7.1%	9.5%	6.0%	7.1%	3.6%	1.2%	7.1%	
	女性40-59歳	84	40.5%	40.5%	28.6%	25.0%	17.9%	22.6%	14.3%	22.6%	9.5%	16.7%	9.5%	8.3%	4.8%	4.8%	11.9%	10.7%	2.4%	7.1%	2.4%	3.6%	4.8%	2.4%	2.4%	1.2%	4.8%	
	女性60-79歳	84	51.2%	56.0%	36.9%	31.0%	25.0%	4.8%	22.6%	20.2%	6.0%	17.9%	28.6%	15.5%	6.0%	13.1%	4.8%	10.7%	6.0%	4.8%	9.5%	2.4%	3.6%	2.4%	6.0%	0.0%	7.1%	
北海道/ 東北地方	男性20-39歳	28	42.9%	35.7%	25.0%	17.9%	42.9%	32.1%	28.6%	14.3%	42.9%	14.3%	10.7%	10.7%	21.4%	14.3%	17.9%	10.7%	14.3%	7.1%	10.7%	14.3%	3.6%	3.6%	3.6%	0.0%	3.6%	7.1%
	男性40-59歳	28	28.6%	21.4%	21.4%	14.3%	14.3%	17.9%	7.1%	17.9%	3.6%	7.1%	3.6%	10.7%	10.7%	7.1%	3.6%	3.6%	10.7%	10.7%	0.0%	3.6%	3.6%	3.6%	3.6%	0.0%	28.6%	
	男性60-79歳	28	57.1%	32.1%	25.0%	39.3%	28.6%	0.0%	10.7%	14.3%	3.6%	10.7%	7.1%	10.7%	0.0%	3.6%	7.1%	3.6%	3.6%	10.7%	7.1%	3.6%	0.0%	7.1%	10.7%	3.6%	14.3%	
	女性20-39歳	28	46.4%	60.7%	39.3%	42.9%	32.1%	50.0%	7.1%	17.9%	25.0%	17.9%	17.9%	3.6%	14.3%	14.3%	14.3%	17.9%	10.7%	10.7%	3.6%	3.6%	0.0%	0.0%	0.0%	3.6%	3.6%	
	女性40-59歳	28	46.4%	53.6%	28.6%	14.3%	14.3%	25.0%	10.7%	28.6%	10.7%	14.3%	10.7%	14.3%	7.1%	7.1%	10.7%	10.7%	3.6%	14.3%	3.6%	3.6%	0.0%	0.0%	3.6%	3.6%	3.6%	
	女性60-79歳	28	67.9%	78.6%	46.4%	35.7%	32.1%	7.1%	21.4%	21.4%	10.7%	32.1%	39.3%	17.9%	14.3%	25.0%	7.1%	10.7%	7.1%	3.6%	21.4%	0.0%	7.1%	3.6%	3.6%	0.0%	0.0%	
関東地方	男性20-39歳	28	39.3%	46.4%	28.6%	21.4%	35.7%	35.7%	35.7%	21.4%	46.4%	35.7%	14.3%	21.4%	42.9%	28.6%	21.4%	17.9%	21.4%	25.0%	10.7%	14.3%	17.9%	14.3%	10.7%	0.0%	10.7%	
	男性40-59歳	28	60.7%	35.7%	32.1%	39.3%	21.4%	7.1%	17.9%	28.6%	7.1%	10.7%	14.3%	21.4%	10.7%	10.7%	3.6%	14.3%	3.6%	0.0%	3.6%	3.6%	0.0%	0.0%	0.0%	7.1%	3.6%	
	男性60-79歳	28	64.3%	50.0%	35.7%	32.1%	7.1%	0.0%	7.1%	25.0%	0.0%	17.9%	14.3%	14.3%	0.0%	10.7%	0.0%	0.0%	0.0%	7.1%	7.1%	3.6%	7.1%	0.0%	3.6%	3.6%	10.7%	
	女性20-39歳	28	46.4%	39.3%	35.7%	28.6%	39.3%	60.7%	25.0%	14.3%	39.3%	17.9%	21.4%	17.9%	21.4%	25.0%	25.0%	21.4%	25.0%	10.7%	10.7%	14.3%	14.3%	10.7%	7.1%	0.0%	7.1%	
	女性40-59歳	28	39.3%	32.1%	28.6%	35.7%	7.1%	7.1%	14.3%	14.3%	7.1%	14.3%	10.7%	0.0%	3.6%	7.1%	14.3%	7.1%	3.6%	7.1%	3.6%	0.0%	10.7%	0.0%	3.6%	0.0%	0.0%	
	女性60-79歳	28	50.0%	53.6%	39.3%	25.0%	35.7%	3.6%	39.3%	25.0%	3.6%	10.7%	28.6%	14.3%	3.6%	7.1%	3.6%	7.1%	3.6%	3.6%	3.6%	0.0%	0.0%	3.6%	14.3%	0.0%	7.1%	
その他の地方	男性20-39歳	28	28.6%	35.7%	28.6%	28.6%	64.3%	46.4%	42.9%	10.7%	46.4%	21.4%	14.3%	21.4%	42.9%	17.9%	28.6%	17.9%	25.0%	25.0%	14.3%	14.3%	10.7%	14.3%	10.7%	0.0%	7.1%	
	男性40-59歳	28	46.4%	39.3%	25.0%	35.7%	25.0%	17.9%	25.0%	14.3%	32.1%	10.7%	14.3%	14.3%	28.6%	14.3%	17.9%	3.6%	14.3%	7.1%	3.6%	7.1%	3.6%	3.6%	3.6%	3.6%	3.6%	
	男性60-79歳	28	42.9%	57.1%	39.3%	35.7%	25.0%	17.9%	25.0%	14.3%	10.7%	21.4%	21.4%	21.4%	7.1%	10.7%	3.6%	7.1%	10.7%	7.1%	14.3%	10.7%	0.0%	7.1%	7.1%	0.0%	7.1%	
	女性20-39歳	28	32.1%	17.9%	21.4%	21.4%	39.3%	42.9%	35.7%	7.1%	21.4%	21.4%	14.3%	10.7%	14.3%	14.3%	14.3%	14.3%	17.9%	3.6%	7.1%	10.7%	3.6%	10.7%	3.6%	0.0%	10.7%	
	女性40-59歳	28	35.7%	35.7%	28.6%	25.0%	32.1%	35.7%	17.9%	25.0%	10.7%	21.4%	7.1%	10.7%	3.6%	0.0%	10.7%	14.3%	0.0%	0.0%	0.0%	7.1%	3.6%	7.1%	0.0%	0.0%	10.7%	
	女性60-79歳	28	35.7%	35.7%	25.0%	32.1%	7.1%	3.6%	7.1%	14.3%	3.6%	10.7%	17.9%	14.3%	0.0%	7.1%	3.6%	14.3%	7.1%	7.1%	3.6%	7.1%	0.0%	0.0%	0.0%	0.0%	14.3%	

旅行中の情報収集 3

- 「18歳未満の子どもがいる家族旅行」では全体と比較して「宿泊予約サイト」「Instagram」による情報収集が高い傾向にあり、「旅行雑誌・ガイドブック」は低い傾向にある。
- 「一人旅行」では全体と比較して「情報収集をしない」が高い傾向にあり、「観光情報サイト」「旅行雑誌・ガイドブック」「自治体・観光協会などのHP」は低い傾向にある。

Q2 普段、国内旅行の際にどのようなツールを利用して情報を収集しますか。旅前（旅行前の情報収集）、旅中（旅行中の情報収集）それぞれのシーンについて、あてはまるものを以下からお選びください。（いくつでも）

Totalとのポイント差（n<28を除く）



	n(Total)	観光情報サイト	旅行雑誌・ガイドブック	ホテル・旅館などのHP	自治体・観光協会などのHP	宿泊予約サイト	Instagram	旅行会社のウェブサイト	フリーペーパー・チラシ	X	友人・知人からの口コミ	旅行会社のパンフレット	公共交通機関の広告	動画サイト	TV	個人のウェブサイト・ブログ	家族・親族からの口コミ	LINE	その他のウェブサイト	新聞	Facebook	その他のSNS	ラジオ	その他書籍	その他の情報	情報収集をしない
Total	504	45.0%	42.3%	30.8%	29.2%	28.0%	22.8%	21.0%	18.3%	18.1%	17.3%	15.7%	13.9%	13.7%	12.5%	11.5%	10.9%	10.1%	8.9%	7.1%	6.7%	5.2%	5.0%	4.8%	1.6%	8.3%
同行者																										
一人旅行	75	33.3%	32.0%	24.0%	18.7%	22.7%	18.7%	17.3%	14.7%	18.7%	14.7%	8.0%	12.0%	12.0%	8.0%	8.0%	5.3%	10.7%	10.7%	2.7%	4.0%	4.0%	4.0%	5.3%	4.0%	18.7%
18歳未満の子どもがいる家族旅行	59	40.7%	30.5%	33.9%	27.1%	49.2%	39.0%	28.8%	18.6%	20.3%	16.9%	16.9%	13.6%	18.6%	15.3%	15.3%	6.8%	10.2%	3.4%	3.4%	10.2%	5.1%	1.7%	5.1%	0.0%	5.1%
18歳以上の子どもがいる家族旅行、配偶者・パートナー	222	50.9%	47.3%	28.8%	32.0%	25.2%	18.5%	18.5%	16.2%	15.8%	13.1%	14.9%	14.4%	14.4%	9.9%	9.5%	10.8%	8.6%	9.0%	8.1%	6.3%	4.5%	4.5%	5.0%	0.9%	6.3%
それ以外の家族旅行	48	45.8%	37.5%	37.5%	31.3%	25.0%	31.3%	22.9%	25.0%	22.9%	27.1%	12.5%	16.7%	12.5%	25.0%	18.8%	25.0%	10.4%	12.5%	6.3%	10.4%	12.5%	12.5%	2.1%	0.0%	8.3%
友人・知人との旅行	83	42.2%	44.6%	34.9%	32.5%	30.1%	22.9%	26.5%	19.3%	21.7%	27.7%	25.3%	14.5%	10.8%	15.7%	14.5%	9.6%	13.3%	7.2%	13.3%	7.2%	3.6%	6.0%	6.0%	3.6%	8.4%
その他	17	47.1%	64.7%	35.3%	23.5%	11.8%	17.6%	11.8%	35.3%	5.9%	5.9%	17.6%	5.9%	11.8%	5.9%	5.9%	17.6%	11.8%	17.6%	0.0%	0.0%	5.9%	0.0%	0.0%	0.0%	0.0%
NPS																										
推奨者	162	56.2%	50.6%	37.0%	33.3%	37.0%	30.9%	35.2%	17.3%	23.5%	24.7%	25.9%	22.8%	19.8%	19.8%	17.3%	16.7%	16.7%	13.0%	11.7%	11.7%	8.6%	9.3%	8.6%	0.0%	3.1%
中立者	239	41.4%	39.7%	32.2%	30.1%	25.9%	18.8%	17.2%	21.3%	16.3%	15.1%	13.4%	11.7%	12.1%	10.5%	8.8%	8.8%	9.2%	6.7%	5.9%	5.9%	3.3%	3.3%	4.2%	2.5%	9.6%
批判者	103	35.9%	35.0%	17.5%	20.4%	18.4%	19.4%	7.8%	12.6%	13.6%	10.7%	4.9%	4.9%	7.8%	5.8%	8.7%	6.8%	1.9%	7.8%	2.9%	1.0%	3.9%	1.9%	0.0%	1.9%	13.6%

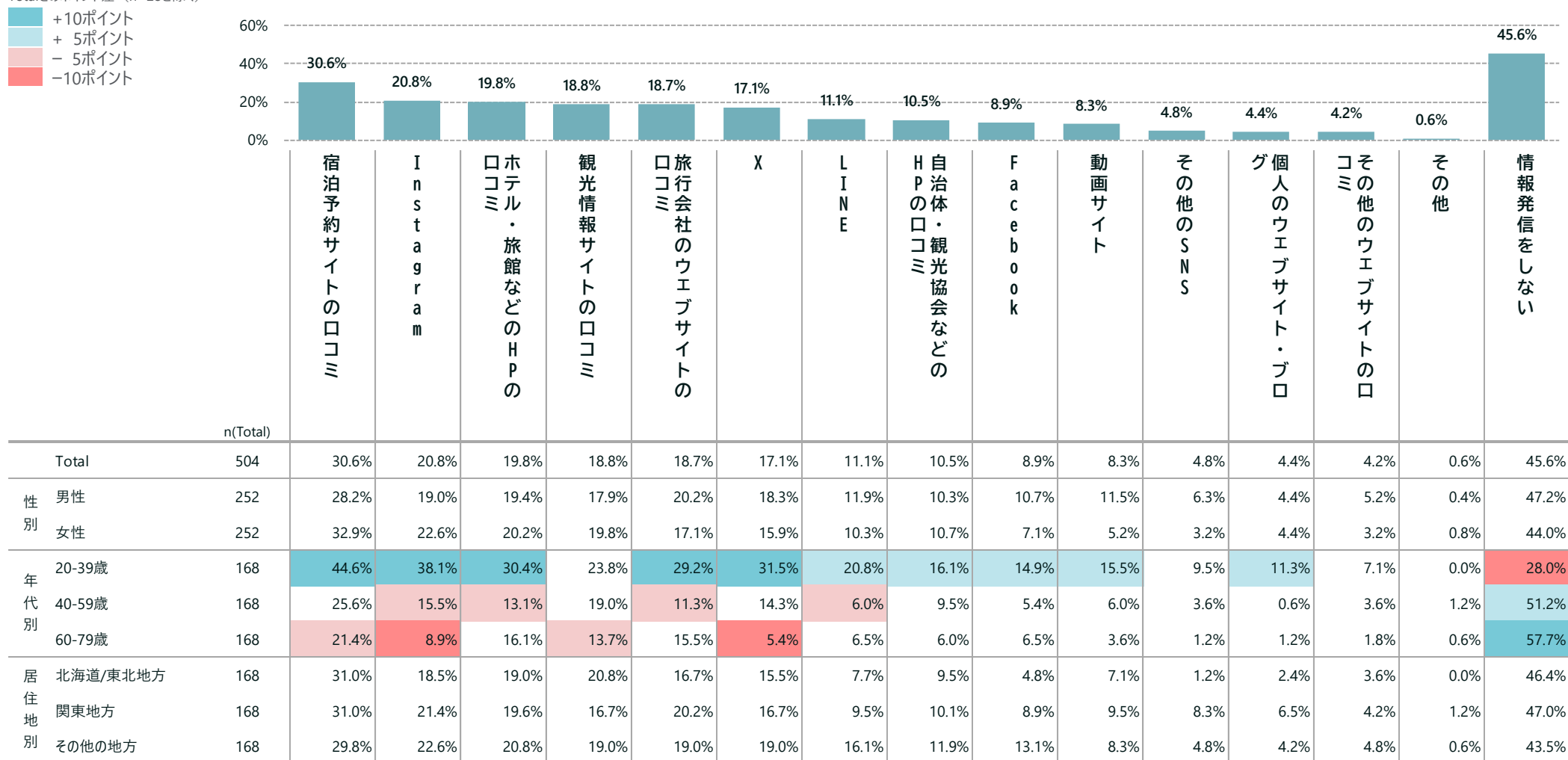
※NPS®=ネットプロモータースコア。詳細はP104を参照ください

旅行中の情報発信 1

- 全体では、「情報発信をしなかった」との回答が最も多く、45.6%を占めた。次いで、「宿泊予約サイトの口コミ」や「Instagram」を利用する割合が高かった。
- 年代別では、「20~39歳」は全体と比較して様々なツールを活用して情報発信を行う傾向が見られ、「情報発信をしない」割合は他の年代と比べて低い傾向が見られた。

Q3 普段、国内旅行の際にどのようなツールを利用して情報を発信しますか。旅中（旅行中の情報発信）、旅後（旅行後の情報発信）それぞれのシーンについて、あてはまるものを以下からお選びください。（いくつでも）

Totalとのポイント差（n<28を除く）



旅行中の情報発信 2

- 性年代×居住地別では、居住地を問わず「20~39歳」の男性は、全体と比較して「旅行会社のウェブサイトの口コミ」や「X」を利用する割合が高く、一方で「20~39歳」の女性は「宿泊予約サイトの口コミ」や「Instagram」を活用する割合が高くなっている。
- 「関東地方」および「その他の地方」の「20~39歳」の男性は、全体と比較して様々なツールを利用して情報発信を行う傾向がある。

Q3 普段、国内旅行の際にどのようなツールを利用して情報を発信しますか。旅中（旅行中の情報発信）、旅後（旅行後の情報発信）それぞれのシーンについて、あてはまるものを以下からお選びください。（いくつでも）

Totalとのポイント差 (n<28を除く)			宿泊予約サイトの口コミ	Instagram	口コミ・ホテル・旅館などのHPの	観光情報サイトの口コミ	旅行会社のウェブサイトの口コミ	X	LINE	自治体・観光協会などのHPの	Facebook	動画サイト	その他のSNS	個人のウェブサイト・ブログ	その他のウェブサイトの	その他	情報発信をしない
	n(Total)																
Total	Total	504	30.6%	20.8%	19.8%	18.8%	18.7%	17.1%	11.1%	10.5%	8.9%	8.3%	4.8%	4.4%	4.2%	0.6%	45.6%
北海道/ 東北地方	男性20-39歳	28	28.6%	17.9%	21.4%	21.4%	35.7%	28.6%	25.0%	10.7%	14.3%	14.3%	0.0%	3.6%	7.1%	0.0%	32.1%
	男性40-59歳	28	21.4%	14.3%	3.6%	17.9%	10.7%	10.7%	3.6%	7.1%	0.0%	10.7%	3.6%	0.0%	0.0%	0.0%	53.6%
	男性60-79歳	28	17.9%	3.6%	14.3%	3.6%	10.7%	3.6%	0.0%	7.1%	3.6%	0.0%	0.0%	0.0%	3.6%	0.0%	78.6%
	女性20-39歳	28	42.9%	46.4%	25.0%	21.4%	14.3%	21.4%	7.1%	14.3%	7.1%	7.1%	3.6%	7.1%	3.6%	0.0%	28.6%
	女性40-59歳	28	35.7%	17.9%	25.0%	28.6%	3.6%	17.9%	7.1%	10.7%	3.6%	0.0%	0.0%	3.6%	3.6%	0.0%	46.4%
	女性60-79歳	28	39.3%	10.7%	25.0%	32.1%	25.0%	10.7%	3.6%	7.1%	0.0%	10.7%	0.0%	0.0%	3.6%	0.0%	39.3%
関東地方	男性20-39歳	28	53.6%	39.3%	35.7%	21.4%	35.7%	35.7%	17.9%	21.4%	14.3%	28.6%	17.9%	17.9%	14.3%	0.0%	21.4%
	男性40-59歳	28	21.4%	10.7%	7.1%	10.7%	10.7%	14.3%	3.6%	7.1%	7.1%	10.7%	10.7%	0.0%	0.0%	3.6%	67.9%
	男性60-79歳	28	14.3%	14.3%	7.1%	17.9%	3.6%	3.6%	7.1%	3.6%	10.7%	0.0%	7.1%	0.0%	0.0%	0.0%	60.7%
	女性20-39歳	28	50.0%	50.0%	35.7%	25.0%	25.0%	42.9%	21.4%	14.3%	14.3%	7.1%	10.7%	21.4%	3.6%	0.0%	28.6%
	女性40-59歳	28	17.9%	10.7%	14.3%	14.3%	14.3%	3.6%	0.0%	7.1%	7.1%	3.6%	3.6%	0.0%	7.1%	3.6%	57.1%
	女性60-79歳	28	28.6%	3.6%	17.9%	10.7%	32.1%	0.0%	7.1%	7.1%	0.0%	7.1%	0.0%	0.0%	0.0%	0.0%	46.4%
その他の地方	男性20-39歳	28	50.0%	39.3%	46.4%	32.1%	46.4%	35.7%	28.6%	14.3%	21.4%	25.0%	14.3%	10.7%	10.7%	0.0%	25.0%
	男性40-59歳	28	32.1%	21.4%	21.4%	28.6%	21.4%	28.6%	14.3%	17.9%	10.7%	10.7%	3.6%	0.0%	7.1%	0.0%	21.4%
	男性60-79歳	28	14.3%	10.7%	17.9%	7.1%	7.1%	3.6%	7.1%	3.6%	14.3%	3.6%	0.0%	7.1%	3.6%	0.0%	64.3%
	女性20-39歳	28	42.9%	35.7%	17.9%	21.4%	17.9%	25.0%	25.0%	21.4%	17.9%	10.7%	10.7%	7.1%	3.6%	0.0%	32.1%
	女性40-59歳	28	25.0%	17.9%	7.1%	14.3%	7.1%	10.7%	7.1%	7.1%	3.6%	0.0%	0.0%	0.0%	3.6%	0.0%	60.7%
	女性60-79歳	28	14.3%	10.7%	14.3%	10.7%	14.3%	10.7%	14.3%	7.1%	10.7%	0.0%	0.0%	0.0%	0.0%	3.6%	57.1%

旅行中の情報発信 3

➤ 「18歳未満の子どもがいる家族旅行」では「宿泊予約サイトの口コミ」「Instagram」「X」を利用した情報発信が他の旅行形態と比較して高い傾向にある。

Q3 普段、国内旅行の際にどのようなツールを利用して情報を発信しますか。旅中（旅行中の情報発信）、旅後（旅行後の情報発信）それぞれのシーンについて、あてはまるものを以下からお選びください。（いくつでも）

Totalとのポイント差（n<28を除く）



	n(Total)	宿泊予約サイトの口コミ	Instagram	ホテル・旅館などのHPの口コミ	観光情報サイトの口コミ	旅行会社のウェブサイトの口コミ	X	LINE	自治体・観光協会などのHPの口コミ	Facebook	動画サイト	その他のSNS	個人のウェブサイト・ブログ	その他のウェブサイトの口コミ	その他	情報発信をしない
Total	504	30.6%	20.8%	19.8%	18.8%	18.7%	17.1%	11.1%	10.5%	8.9%	8.3%	4.8%	4.4%	4.2%	0.6%	45.6%
同行者																
一人旅行	75	28.0%	21.3%	17.3%	14.7%	18.7%	-12.0%	-5.3%	12.0%	4.0%	5.3%	5.3%	4.0%	5.3%	0.0%	49.3%
18歳未満の子どもがいる家族旅行	59	+44.1%	+33.9%	22.0%	+25.4%	+27.1%	+27.1%	+13.6%	11.9%	+15.3%	-3.4%	5.1%	3.4%	3.4%	0.0%	-32.2%
18歳以上の子どもがいる家族旅行, 配偶者・パートナー	222	26.6%	16.2%	16.7%	14.9%	16.2%	14.4%	8.1%	6.3%	6.8%	7.7%	4.5%	3.2%	1.8%	1.4%	51.8%
それ以外の家族旅行	48	+41.7%	20.8%	+29.2%	20.8%	18.8%	18.8%	14.6%	8.3%	10.4%	+14.6%	4.2%	6.3%	6.3%	0.0%	41.7%
友人・知人との旅行	83	30.1%	21.7%	24.1%	27.7%	18.1%	+22.9%	+20.5%	+19.3%	13.3%	12.0%	4.8%	7.2%	7.2%	0.0%	-34.9%
その他	17	-17.6%	+29.4%	17.6%	17.6%	+23.5%	-5.9%	+11.8%	17.6%	11.8%	11.8%	5.9%	5.9%	+11.8%	0.0%	+58.8%
NPS																
推奨者	162	+46.9%	+34.0%	+34.6%	+36.4%	+29.6%	+27.8%	+19.8%	+22.2%	+17.9%	+14.8%	+11.1%	8.6%	9.3%	0.0%	-29.0%
中立者	239	-24.7%	-15.5%	-14.2%	-10.0%	-15.5%	-13.4%	-7.9%	-5.9%	-6.3%	-5.9%	-1.3%	-2.1%	-1.7%	-1.3%	51.0%
批判者	103	-18.4%	-12.6%	-9.7%	-11.7%	-8.7%	-8.7%	-4.9%	-2.9%	-1.0%	-3.9%	-2.9%	-2.9%	-1.9%	0.0%	+59.2%

※NPS®=ネットプロモータースコア。詳細はP104を参照ください

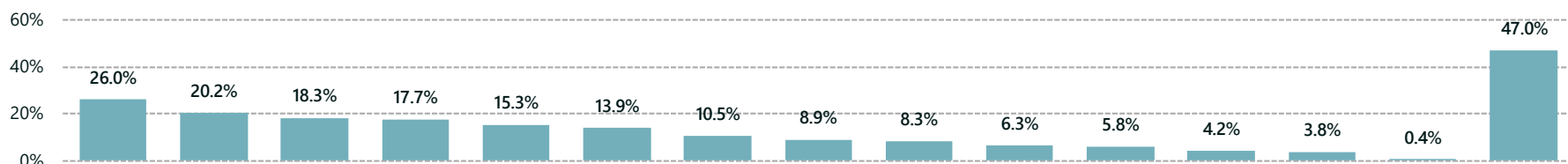
Copyright © 2025 by Regleap Inc. All rights reserved.

旅行後の情報発信 1

- 全体では、「情報発信をしなかった」との回答が最も多く、47.0%を占めた。次いで、「宿泊予約サイトの口コミ」や「Instagram」を利用する割合が高かった。
- 年代別では、「20~39歳」は全体と比較して様々なツールを活用して情報発信を行う傾向が見られ、「情報発信をしない」割合は他の年代と比べて低い傾向が見られた。

Q3 普段、国内旅行の際にどのようなツールを利用して情報を発信しますか。旅中（旅行中の情報発信）、旅後（旅行後の情報発信）それぞれのシーンについて、あてはまるものを以下からお選びください。（いくつでも）

Totalとのポイント差（n<28を除く）



	n(Total)	宿泊予約サイトの口コミ	Instagram	X	ホテル・旅館などのHPのコメント	旅行会社のウェブサイトのコメント	観光情報サイトのコメント	LINE	Facebook	自治体・観光協会などのHPのコメント	動画サイト	個人のウェブサイト・ブログ	その他のウェブサイトのコメント	その他のSNS	その他	情報発信をしない
Total	504	26.0%	20.2%	18.3%	17.7%	15.3%	13.9%	10.5%	8.9%	8.3%	6.3%	5.8%	4.2%	3.8%	0.4%	47.0%
性別	男性	252	24.6%	17.1%	20.2%	19.4%	15.9%	14.7%	13.1%	11.1%	9.5%	6.0%	5.2%	4.8%	0.4%	47.2%
	女性	252	27.4%	23.4%	16.3%	15.9%	14.7%	7.9%	6.7%	6.7%	3.2%	5.6%	3.2%	2.8%	0.4%	46.8%
年代別	20-39歳	168	41.7%	38.1%	33.3%	26.2%	23.8%	22.0%	18.5%	14.3%	14.9%	10.7%	9.5%	7.1%	0.0%	26.8%
	40-59歳	168	19.6%	14.3%	15.5%	12.5%	9.5%	12.5%	5.4%	6.0%	3.0%	4.8%	1.8%	2.4%	1.2%	54.2%
	60-79歳	168	16.7%	8.3%	6.0%	14.3%	12.5%	7.1%	7.7%	8.3%	1.2%	1.8%	1.2%	1.8%	0.0%	60.1%
居住地別	北海道/東北地方	168	23.2%	16.7%	16.7%	13.7%	13.7%	13.1%	8.3%	5.4%	4.2%	2.4%	2.4%	1.2%	0.0%	51.2%
	関東地方	168	26.8%	18.5%	17.9%	20.8%	15.5%	12.5%	8.9%	7.7%	6.5%	8.3%	4.2%	6.0%	1.2%	47.6%
	その他の地方	168	28.0%	25.6%	20.2%	18.5%	16.7%	16.1%	14.3%	13.7%	8.3%	6.5%	6.0%	4.2%	0.0%	42.3%

旅行後の情報発信 2

- 性年代×居住地別では、居住地を問わず「20~39歳」の男性および女性は、「旅行会社のウェブサイトの口コミ」や「X」を利用する傾向がある。さらに、「20~39歳」の女性は「Instagram」も利用する傾向が見られる。
- 居住地別では、「関東地方」および「その他の地方」の「20~39歳」の男性および女性は、全体と比較して様々なツールを活用して情報発信を行う傾向がある。

Q3 普段、国内旅行の際にどのようなツールを利用して情報を発信しますか。旅中（旅行中の情報発信）、旅後（旅行後の情報発信）それぞれのシーンについて、あてはまるものを以下からお選びください。（いくつでも）

		Total	宿泊予約サイトの口コミ	Instagram	X	ホテル・旅館などのHPの 口コミ	旅行会社のウェブサイトの 口コミ	観光情報サイトの 口コミ	LINE	Facebook	口コミ 自治体・観光協会などのHPの	動画サイト	個人のウェブサイト・ブログ	その他のウェブサイトの 口コミ	その他のSNS	その他	情報発信をしない
Totalとのポイント差 (n<28を除く)																	
			+10ポイント	+5ポイント	-5ポイント	-10ポイント											
Total	Total	504	26.0%	20.2%	18.3%	17.7%	15.3%	13.9%	10.5%	8.9%	8.3%	6.3%	5.8%	4.2%	3.8%	0.4%	47.0%
北海道/東北地方	男性20-39歳	28	32.1%	17.9%	32.1%	14.3%	17.9%	10.7%	21.4%	17.9%	14.3%	17.9%	0.0%	3.6%	3.6%	0.0%	28.6%
	男性40-59歳	28	14.3%	14.3%	10.7%	10.7%	3.6%	14.3%	3.6%	3.6%	0.0%	3.6%	7.1%	0.0%	0.0%	0.0%	64.3%
	男性60-79歳	28	10.7%	3.6%	7.1%	10.7%	7.1%	0.0%	3.6%	3.6%	3.6%	0.0%	0.0%	0.0%	0.0%	0.0%	82.1%
	女性20-39歳	28	28.6%	46.4%	25.0%	14.3%	10.7%	17.9%	7.1%	3.6%	0.0%	0.0%	3.6%	3.6%	0.0%	0.0%	32.1%
	女性40-59歳	28	28.6%	10.7%	17.9%	14.3%	17.9%	14.3%	3.6%	3.6%	0.0%	0.0%	0.0%	3.6%	0.0%	0.0%	53.6%
	女性60-79歳	28	25.0%	7.1%	7.1%	17.9%	25.0%	21.4%	10.7%	0.0%	10.7%	3.6%	3.6%	3.6%	3.6%	0.0%	46.4%
関東地方	男性20-39歳	28	50.0%	35.7%	42.9%	39.3%	25.0%	35.7%	21.4%	7.1%	21.4%	21.4%	14.3%	14.3%	10.7%	0.0%	21.4%
	男性40-59歳	28	14.3%	7.1%	17.9%	14.3%	7.1%	7.1%	10.7%	10.7%	3.6%	7.1%	10.7%	0.0%	7.1%	3.6%	57.1%
	男性60-79歳	28	3.6%	10.7%	3.6%	7.1%	3.6%	7.1%	7.1%	10.7%	3.6%	0.0%	0.0%	0.0%	7.1%	0.0%	64.3%
	女性20-39歳	28	39.3%	42.9%	32.1%	35.7%	25.0%	14.3%	7.1%	10.7%	14.3%	10.7%	17.9%	10.7%	7.1%	0.0%	32.1%
	女性40-59歳	28	21.4%	10.7%	10.7%	10.7%	7.1%	7.1%	3.6%	7.1%	3.6%	0.0%	7.1%	0.0%	3.6%	3.6%	57.1%
	女性60-79歳	28	32.1%	3.6%	0.0%	17.9%	25.0%	3.6%	3.6%	0.0%	3.6%	0.0%	0.0%	0.0%	0.0%	0.0%	53.6%
その他の地方	男性20-39歳	28	57.1%	32.1%	35.7%	39.3%	50.0%	39.3%	28.6%	25.0%	21.4%	25.0%	14.3%	17.9%	10.7%	0.0%	17.9%
	男性40-59歳	28	25.0%	21.4%	25.0%	17.9%	17.9%	14.3%	10.7%	7.1%	14.3%	7.1%	0.0%	7.1%	3.6%	0.0%	32.1%
	男性60-79歳	28	14.3%	10.7%	7.1%	21.4%	10.7%	3.6%	10.7%	14.3%	7.1%	3.6%	7.1%	3.6%	0.0%	0.0%	57.1%
	女性20-39歳	28	42.9%	53.6%	32.1%	14.3%	14.3%	14.3%	25.0%	10.7%	14.3%	14.3%	14.3%	7.1%	10.7%	0.0%	28.6%
	女性40-59歳	28	14.3%	21.4%	10.7%	7.1%	3.6%	17.9%	0.0%	3.6%	3.6%	0.0%	3.6%	0.0%	0.0%	0.0%	60.7%
	女性60-79歳	28	14.3%	14.3%	10.7%	10.7%	3.6%	7.1%	10.7%	21.4%	10.7%	0.0%	0.0%	0.0%	0.0%	0.0%	57.1%

旅行後の情報発信 3

- 「18歳未満の子どもがいる家族旅行」では「宿泊予約サイトの口コミ」「Instagram」「旅行会社のウェブサイトの口コミ」による旅行後の情報発信が他と比較して高い傾向にある。

Q3 普段、国内旅行の際にどのようなツールを利用して情報を発信しますか。旅中（旅行中の情報発信）、旅後（旅行後の情報発信）それぞれのシーンについて、あてはまるものを以下からお選びください。（いくつでも）

Totalとのポイント差（n<28を除く）



		n(Total)	宿泊予約サイトの口コミ	Instagram	X	ホテル・旅館などのHPの口コミ	旅行会社のウェブサイトの口コミ	観光情報サイトの口コミ	LINE	Facebook	自治体・観光協会などのHPの口コミ	動画サイト	個人のウェブサイト・ブログ	その他のウェブサイトの口コミ	その他のSNS	その他	情報発信をしない
Total		504	26.0%	20.2%	18.3%	17.7%	15.3%	13.9%	10.5%	8.9%	8.3%	6.3%	5.8%	4.2%	3.8%	0.4%	47.0%
同行者	一人旅行	75	24.0%	18.7%	13.3%	14.7%	16.0%	13.3%	-5.3%	4.0%	10.7%	5.3%	6.7%	5.3%	4.0%	0.0%	52.0%
	18歳未満の子どもがいる家族旅行	59	42.4%	33.9%	28.8%	20.3%	25.4%	11.9%	11.9%	16.9%	5.1%	5.1%	8.5%	5.1%	6.8%	0.0%	35.6%
	18歳以上の子どもがいる家族旅行, 配偶者・パートナー	222	21.2%	15.3%	15.8%	18.0%	11.3%	10.4%	9.9%	7.2%	9.0%	3.2%	4.5%	2.7%	2.3%	0.9%	50.5%
	それ以外の家族旅行	48	37.5%	22.9%	20.8%	10.4%	16.7%	16.7%	14.6%	12.5%	10.4%	16.7%	4.2%	6.3%	4.2%	0.0%	45.8%
	友人・知人との旅行	83	25.3%	21.7%	21.7%	24.1%	18.1%	22.9%	15.7%	10.8%	6.0%	10.8%	7.2%	4.8%	6.0%	0.0%	39.8%
	その他	17	11.8%	29.4%	11.8%	5.9%	11.8%	17.6%	0.0%	5.9%	5.9%	5.9%	5.9%	5.9%	5.9%	0.0%	0.0%
NPS	推奨者	162	37.7%	30.9%	29.6%	29.0%	25.3%	26.5%	19.1%	15.4%	17.9%	10.5%	8.6%	9.9%	9.3%	0.0%	33.3%
	中立者	239	24.3%	16.7%	14.6%	14.6%	11.7%	7.9%	7.5%	7.9%	4.2%	5.0%	5.4%	1.3%	0.8%	0.8%	50.2%
	批判者	103	11.7%	11.7%	8.7%	6.8%	7.8%	7.8%	3.9%	1.0%	2.9%	2.9%	1.9%	1.9%	1.9%	0.0%	61.2%

※NPS®=ネットプロモータースコア。詳細はP104を参照ください

新型コロナウイルスの影響

- 「感染防止対策をすれば、旅行に行くことは問題ない」や「自粛疲れもあり、気分転換に旅行へ行きたい」といった旅行に積極的な意見が多い。一方で、「混雑しない移動手段を利用して旅行したい」や「密集を避けて、人の少ないエリアで自然を楽しみたい」といった意見も多い。

Q4 新型コロナウイルスの流行によって、あなたの旅行に対するお考えはどの様に変化しましたか。それぞれの項目について、最もあてはまるものを以下からお選びください。（ひとつだけ）

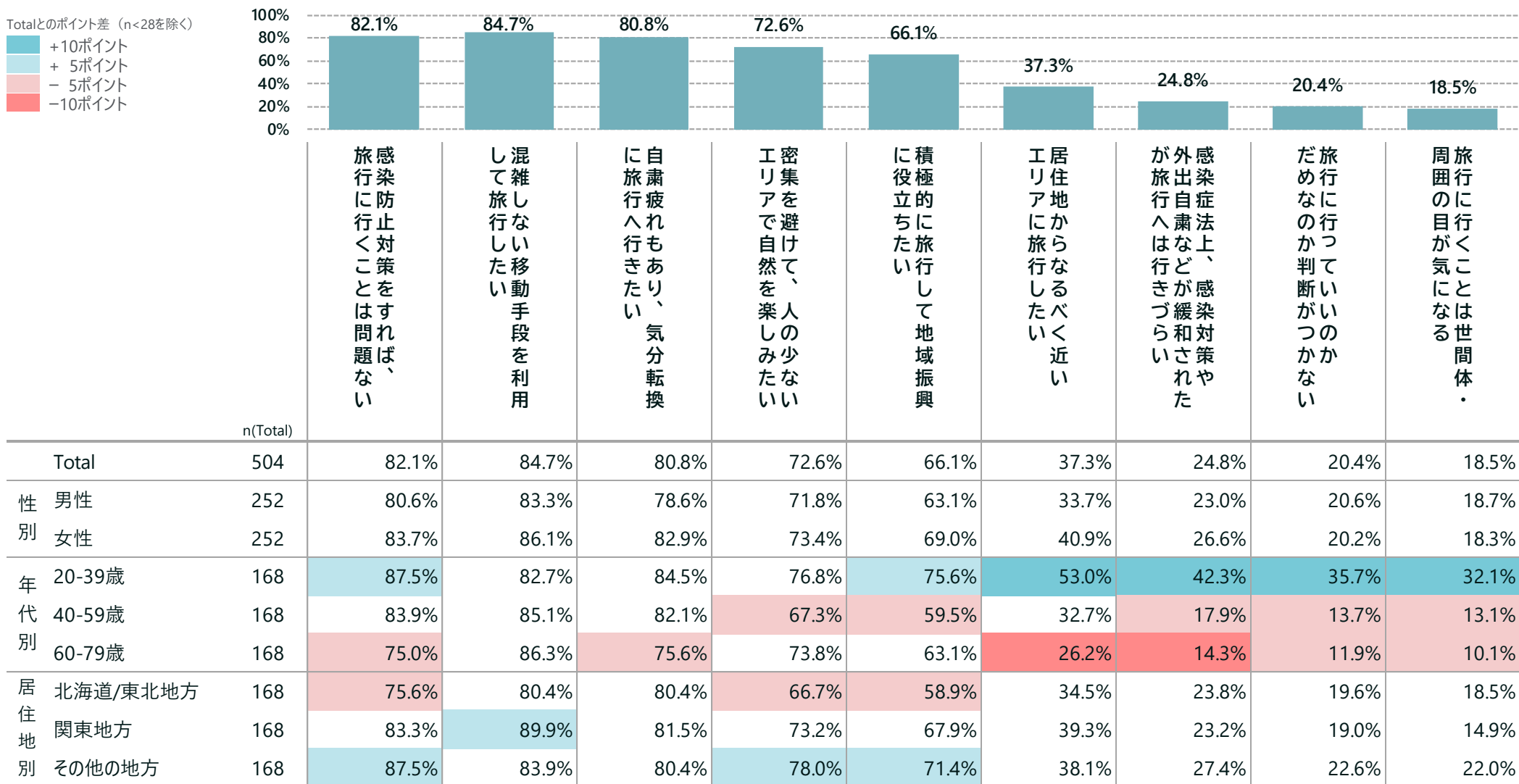
■ そう思う ■ ややそう思う ■ どちらともいえない ■ あまりそう思わない ■ そう思わない

	n(Total)						(%)	
感染防止対策をすれば、旅行に行くことは問題ない	504	39.9		42.3		15.1	2.6	
混雑しない移動手段を利用して旅行したい	504	40.7		44.0		11.3	3.4	
自粛疲れもあり、気分転換に旅行へ行きたい	504	39.9		40.9		14.9	3.8	
密集を避けて、人の少ないエリアで自然を楽しみたい	504	27.6		45.0		21.2	5.4	
積極的に旅行して地域振興に役立ちたい	504	23.2		42.9		26.0	6.3	
居住地からなるべく近いエリアに旅行したい	504	12.1	25.2		37.7		19.4	5.6
感染症法上、感染対策や外出自粛などが緩和されたが旅行へは行きづらい	504	8.1	16.7	19.8	33.9		21.4	
旅行に行っているのかだめなのか判断がつかない	504	6.2	14.3	19.4	31.3		28.8	
旅行に行くことは世間体・周囲の目が気になる	504	6.0	12.5	13.9	33.1		34.5	

コロナウイルスの影響「TOP2（そう思う+ややそう思う） 1」

- 年代別では、「20~39歳」は「感染防止策をすれば旅行に行くことは問題ない」と考える人が多い一方で、「居住地からなるべく近いエリアに旅行したい」や「感染症法上、感染対策や外出自粛が緩和されたものの、旅行には行きづらい」といった、旅行に消極的な意見も多く見られる。

Q4 新型コロナウイルスの流行によって、あなたの旅行に対するお考えはどの様に変化しましたか。それぞれの項目について、最もあてはまるものを以下からお選びください。（ひとつだけ）



コロナウイルスの影響「TOP2（そう思う+ややそう思う） 2」

- ▶ 性年代×居住地別では、「北海道/東北地方」の「男性40~59歳」「男性60~79歳」は多くの項目で全体と比較して新型コロナウイルスの影響により旅行に対して慎重な姿勢が見られる一方で、「居住地からなるべく近いエリアに旅行したい」と回答する人は低い傾向にある。

Q4 新型コロナウイルスの流行によって、あなたの旅行に対するお考えはどの様に変化しましたか。それぞれの項目について、最もあてはまるものを以下からお選びください。（ひとつだけ）

Totalとのポイント差（n<28を除く）



		n(Total)	旅行に行くことは問題ない	混雑した移動手段を利用し	自粛疲れもあり、気分転換に	密集を避けて、人の少ないエリアで自然を楽しみたい	積極的に旅行して地域振興に役立ちたい	居住地からなるべく近いエリアに旅行したい	感染症上、緩和されたが外出は行きづら	旅行に行かなくてもいいか	旅行に行くことは世間体・周囲の目が気になる
Total		504	82.1%	84.7%	80.8%	72.6%	66.1%	37.3%	24.8%	20.4%	18.5%
北海道/東北地方	男性20-39歳	28	78.6%	92.9%	85.7%	78.6%	64.3%	50.0%	35.7%	28.6%	28.6%
	男性40-59歳	28	64.3%	75.0%	75.0%	46.4%	42.9%	21.4%	17.9%	17.9%	17.9%
	男性60-79歳	28	57.1%	71.4%	71.4%	67.9%	53.6%	25.0%	17.9%	17.9%	10.7%
	女性20-39歳	28	89.3%	75.0%	82.1%	67.9%	64.3%	57.1%	32.1%	25.0%	21.4%
	女性40-59歳	28	85.7%	89.3%	89.3%	67.9%	64.3%	28.6%	14.3%	10.7%	10.7%
	女性60-79歳	28	78.6%	78.6%	78.6%	71.4%	64.3%	25.0%	25.0%	17.9%	21.4%
関東地方	男性20-39歳	28	89.3%	82.1%	85.7%	78.6%	82.1%	35.7%	32.1%	28.6%	25.0%
	男性40-59歳	28	92.9%	85.7%	89.3%	85.7%	71.4%	42.9%	21.4%	14.3%	7.1%
	男性60-79歳	28	75.0%	96.4%	71.4%	53.6%	57.1%	21.4%	3.6%	3.6%	3.6%
	女性20-39歳	28	92.9%	89.3%	89.3%	71.4%	75.0%	57.1%	50.0%	42.9%	35.7%
	女性40-59歳	28	82.1%	92.9%	78.6%	67.9%	64.3%	35.7%	7.1%	7.1%	7.1%
	女性60-79歳	28	67.9%	92.9%	75.0%	82.1%	57.1%	42.9%	25.0%	17.9%	10.7%
その他の地方	男性20-39歳	28	92.9%	75.0%	82.1%	82.1%	75.0%	53.6%	46.4%	46.4%	42.9%
	男性40-59歳	28	89.3%	85.7%	71.4%	71.4%	53.6%	35.7%	21.4%	17.9%	21.4%
	男性60-79歳	28	85.7%	85.7%	75.0%	82.1%	67.9%	17.9%	10.7%	10.7%	10.7%
	女性20-39歳	28	82.1%	82.1%	82.1%	82.1%	92.9%	64.3%	57.1%	42.9%	39.3%
	女性40-59歳	28	89.3%	82.1%	89.3%	64.3%	60.7%	32.1%	25.0%	14.3%	14.3%
	女性60-79歳	28	85.7%	92.9%	82.1%	85.7%	78.6%	25.0%	3.6%	3.6%	3.6%

コロナウイルスの影響「TOP2（そう思う+ややそう思う） 3」

- 「18歳未満の子どもがいる家族旅行」では「感染防止策をすれば旅行に行くことは問題ない」と考える人が多い一方で、「居住地からなるべく近いエリアに旅行したい」や「感染症法上、感染対策や外出自粛が緩和されたものの、旅行には行きづらい」といった、旅行に消極的な意見も多く見られる。

Q4 新型コロナウイルスの流行によって、あなたの旅行に対するお考えはどの様に変化しましたか。それぞれの項目について、最もあてはまるものを以下からお選びください。（ひとつだけ）

Totalとのポイント差（n<28を除く）



	n(Total)	に感染防止策をすれば、旅行に行くことは問題ない	て混雑しない移動手段を利用したい	旅行へ行きたい、気分転換に	密集を避けて、人の少ないエリアで自然を楽しむみたい	積極的に旅行して地域振興に役立ちたい	居住地からなるべく近いエリアに旅行したい	へは感染症法上、感染対策や外出自粛などが緩和されたものの、旅行には行きづらい	の旅行に断がつかないのかだめな	困る旅行に行くことは世間体・周囲の目が気になる
Total	504	82.1%	84.7%	80.8%	72.6%	66.1%	37.3%	24.8%	20.4%	18.5%
同行者										
一人旅行	75	-5%	-5%	-5%	0%	-5%	-10%	-5%	-5%	-5%
18歳未満の子どもがいる家族旅行	59	+10%	+10%	+10%	+5%	+5%	+5%	+5%	+5%	+10%
18歳以上の子どもがいる家族旅行、配偶者・パートナー	222	0%	0%	0%	0%	0%	0%	0%	0%	0%
それ以外の家族旅行	48	0%	0%	0%	0%	+5%	+5%	0%	0%	+5%
友人・知人との旅行	83	0%	0%	0%	-5%	0%	-5%	-5%	-5%	-5%
その他	17	-5%	0%	-10%	-5%	0%	-5%	0%	0%	-5%
NPS										
推奨者	162	+5%	+5%	+10%	+5%	+10%	+5%	+5%	+5%	+10%
中立者	239	0%	0%	0%	0%	0%	0%	0%	0%	0%
批判者	103	-10%	-5%	-10%	-10%	-10%	-10%	0%	0%	-5%

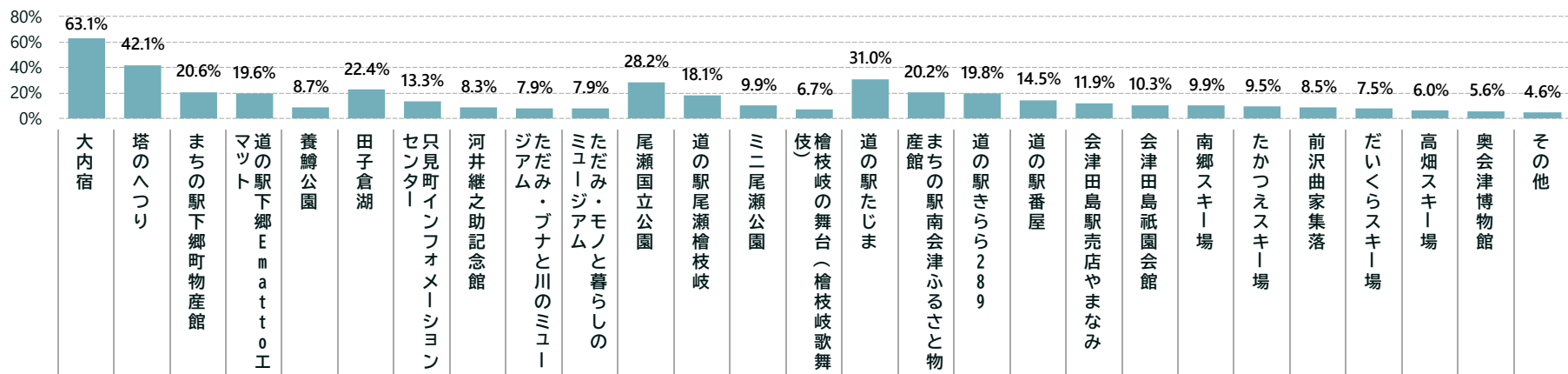
※NPS®=ネットプロモータースコア。詳細はP104を参照ください

行ったことがある観光地 1

- 全体では、下郷町の「大内宿」に訪れたとの回答が最も多く、63.1%を占めた。次いで、「塔のへつり」や「道の駅たじま」の訪問率が高かった。
- 年代別では、「20~39歳」は全体と比較して様々な観光地へ訪れる傾向がある。

Q5 あなたが直近で福島県南会津エリア（下郷町、檜枝岐村、只見町、南会津町）に訪れた際、行ったことがある観光地などを以下からお選びください。（いくつでも）

Totalとのポイント差（n<28を除く）



属性	n(Total)	観光地																										
		大内宿	塔のへつり	まちの駅下郷町物産館	道の駅下郷 E m a t t o 工	養鱒公園	田子倉湖	只見町インフォメーションセンター	河井継之助記念館	ただみ・ブナと川のミュージアム	ただみ・モノと暮らしのミュージアム	尾瀬国立公園	道の駅尾瀬檜枝岐	ミニ尾瀬公園	檜枝岐の舞台（檜枝岐歌舞伎）	道の駅たじま	産館	まちの駅南会津ふるさと物産館	道の駅きらら289	道の駅番屋	会津田島駅売店やまなみ	会津田島祇園会館	南郷スキー場	たかつえスキー場	前沢曲家集落	だいくらスキー場	高畑スキー場	奥会津博物館
Total	504	63.1%	42.1%	20.6%	19.6%	8.7%	22.4%	13.3%	8.3%	7.9%	7.9%	28.2%	18.1%	9.9%	6.7%	31.0%	20.2%	19.8%	14.5%	11.9%	10.3%	9.9%	9.5%	8.5%	7.5%	6.0%	5.6%	4.6%
性別																												
男性	252	61.1%	42.5%	20.2%	21.4%	10.3%	28.6%	17.1%	9.5%	9.5%	8.7%	31.0%	21.8%	10.7%	7.5%	32.5%	20.6%	23.8%	17.5%	15.1%	11.9%	12.3%	12.3%	10.7%	9.1%	6.7%	6.0%	6.0%
女性	252	65.1%	41.7%	21.0%	17.9%	7.1%	16.3%	9.5%	7.1%	6.3%	7.1%	25.4%	14.3%	9.1%	6.0%	29.4%	19.8%	15.9%	11.5%	8.7%	8.7%	7.5%	6.7%	6.3%	6.0%	5.2%	5.2%	3.2%
年代別																												
20-39歳	168	59.5%	38.1%	27.4%	26.8%	16.1%	28.6%	20.8%	15.5%	16.1%	16.1%	31.0%	18.5%	13.1%	12.5%	32.7%	24.4%	19.6%	19.0%	19.0%	15.5%	20.2%	13.1%	14.9%	12.5%	12.5%	9.5%	1.8%
40-59歳	168	59.5%	36.3%	16.7%	14.9%	3.6%	19.6%	10.7%	3.6%	4.8%	4.8%	22.0%	16.7%	5.4%	2.4%	29.8%	13.7%	19.0%	14.3%	9.5%	4.2%	5.4%	8.9%	4.2%	5.4%	2.4%	3.0%	4.8%
60-79歳	168	70.2%	51.8%	17.9%	17.3%	6.5%	19.0%	8.3%	6.0%	3.0%	3.0%	31.5%	19.0%	11.3%	5.4%	30.4%	22.6%	20.8%	10.1%	7.1%	11.3%	4.2%	6.5%	6.5%	4.8%	3.0%	4.2%	7.1%
居住地別																												
北海道/東北地方	168	73.2%	44.6%	23.2%	27.4%	9.5%	17.9%	12.5%	6.0%	8.9%	7.7%	22.0%	19.6%	14.9%	7.7%	30.4%	22.0%	26.8%	14.9%	13.1%	11.9%	9.5%	7.7%	8.3%	7.1%	4.2%	6.0%	3.0%
関東地方	168	60.7%	49.4%	17.3%	15.5%	6.5%	23.8%	12.5%	7.7%	6.0%	6.5%	29.8%	19.0%	9.5%	4.8%	36.9%	22.0%	17.3%	15.5%	11.3%	11.9%	10.7%	13.1%	8.3%	8.3%	7.1%	4.8%	4.8%
その他の地方	168	55.4%	32.1%	21.4%	16.1%	10.1%	25.6%	14.9%	11.3%	8.9%	9.5%	32.7%	15.5%	5.4%	7.7%	25.6%	16.7%	15.5%	13.1%	11.3%	7.1%	9.5%	7.7%	8.9%	7.1%	6.5%	6.0%	6.0%

行ったことがある観光地 2

- ▶ 性年代×居住地別では、「北海道/東北地方」の「女性60~79歳」や「その他」地方の「男性20~39歳」は全体と比較して訪問している観光地が多い傾向がある。一方、「関東地方」の「女性40~59歳」と「その他地方」の「女性40~59歳」「女性60~79歳」は訪問したことはある観光地が少ない。

Q5 あなたが直近で福島県南会津エリア（下郷町、檜枝岐村、只見町、南会津町）を訪れた際、行ったことがある観光地などを以下からお選びください。（いくつでも）

Totalとのポイント差（n<28を除く）



		観光地																										その他		
		大内宿	塔のへつり	まちの駅 下郷町物産館	道の駅 下郷 E m a t t o エマツト	養鱒公園	田子倉湖	只見町インフォメーションセンター	河井継之助記念館	ただみ・ブナと川のミュージアム	ただみ・モノと暮らしのミュージアム	尾瀬国立公園	道の駅 尾瀬檜枝岐	ミニ尾瀬公園	檜枝岐の舞台（檜枝岐歌舞伎）	道の駅 たじま	まちの駅 南会津ふるさと物産館	道の駅 きらら289	道の駅 番屋	会津田島駅売店やまなみ	会津田島祇園会館	南郷スキー場	たかつえスキー場	前沢曲家集落	だいくらスキー場	高畑スキー場	奥会津博物館	その他		
		下郷町				只見町				檜枝岐村				南会津町																
n(Total)																														
Total	Total	504	63.1%	42.1%	20.6%	19.6%	8.7%	22.4%	13.3%	8.3%	7.9%	7.9%	28.2%	18.1%	9.9%	6.7%	31.0%	20.2%	19.8%	14.5%	11.9%	10.3%	9.9%	9.5%	8.5%	7.5%	6.0%	5.6%	4.6%	
北海道/東北地方	男性20-39歳	28	57.1%	35.7%	28.6%	25.0%	21.4%	21.4%	21.4%	17.9%	17.9%	17.9%	25.0%	14.3%	17.9%	14.3%	32.1%	28.6%	17.9%	14.3%	25.0%	14.3%	17.9%	17.9%	17.9%	17.9%	14.3%	17.9%	0.0%	
	男性40-59歳	28	71.4%	32.1%	17.9%	17.9%	3.6%	21.4%	14.3%	0.0%	7.1%	7.1%	25.0%	25.0%	10.7%	7.1%	25.0%	21.4%	28.6%	25.0%	10.7%	7.1%	7.1%	14.3%	3.6%	3.6%	0.0%	3.6%	7.1%	
	男性60-79歳	28	78.6%	53.6%	17.9%	25.0%	10.7%	14.3%	10.7%	3.6%	7.1%	0.0%	17.9%	28.6%	28.6%	10.7%	35.7%	17.9%	42.9%	21.4%	14.3%	21.4%	10.7%	7.1%	10.7%	7.1%	0.0%	7.1%	0.0%	7.1%
	女性20-39歳	28	64.3%	39.3%	25.0%	35.7%	10.7%	17.9%	10.7%	3.6%	7.1%	10.7%	17.9%	14.3%	3.6%	3.6%	42.9%	17.9%	25.0%	14.3%	10.7%	3.6%	10.7%	0.0%	3.6%	0.0%	0.0%	0.0%	3.6%	
	女性40-59歳	28	78.6%	42.9%	7.1%	28.6%	3.6%	10.7%	10.7%	0.0%	10.7%	3.6%	3.6%	7.1%	7.1%	0.0%	17.9%	14.3%	17.9%	0.0%	7.1%	7.1%	3.6%	0.0%	3.6%	3.6%	0.0%	3.6%	0.0%	
	女性60-79歳	28	89.3%	64.3%	42.9%	32.1%	7.1%	21.4%	7.1%	10.7%	3.6%	7.1%	42.9%	28.6%	21.4%	10.7%	28.6%	32.1%	28.6%	14.3%	10.7%	17.9%	7.1%	3.6%	14.3%	7.1%	3.6%	10.7%	0.0%	
関東地方	男性20-39歳	28	57.1%	46.4%	21.4%	17.9%	14.3%	35.7%	28.6%	14.3%	17.9%	17.9%	32.1%	28.6%	14.3%	7.1%	28.6%	17.9%	25.0%	25.0%	21.4%	21.4%	28.6%	14.3%	25.0%	14.3%	14.3%	7.1%	7.1%	
	男性40-59歳	28	53.6%	42.9%	25.0%	14.3%	0.0%	35.7%	7.1%	0.0%	0.0%	0.0%	32.1%	17.9%	0.0%	0.0%	39.3%	21.4%	21.4%	17.9%	14.3%	3.6%	3.6%	10.7%	3.6%	7.1%	3.6%	0.0%	7.1%	
	男性60-79歳	28	71.4%	60.7%	10.7%	17.9%	3.6%	17.9%	7.1%	0.0%	0.0%	0.0%	28.6%	21.4%	3.6%	0.0%	50.0%	17.9%	14.3%	7.1%	7.1%	10.7%	0.0%	10.7%	0.0%	3.6%	0.0%	3.6%	3.6%	
	女性20-39歳	28	57.1%	46.4%	17.9%	21.4%	17.9%	39.3%	17.9%	25.0%	17.9%	42.9%	17.9%	25.0%	17.9%	42.9%	32.1%	21.4%	28.6%	17.9%	28.6%	28.6%	17.9%	14.3%	17.9%	14.3%	17.9%	17.9%	14.3%	0.0%
	女性40-59歳	28	57.1%	35.7%	14.3%	10.7%	0.0%	3.6%	7.1%	0.0%	0.0%	0.0%	17.9%	10.7%	7.1%	0.0%	39.3%	10.7%	10.7%	14.3%	3.6%	0.0%	3.6%	17.9%	3.6%	3.6%	3.6%	0.0%	3.6%	
	女性60-79歳	28	67.9%	64.3%	14.3%	10.7%	3.6%	10.7%	7.1%	7.1%	0.0%	3.6%	25.0%	17.9%	7.1%	3.6%	21.4%	32.1%	10.7%	0.0%	3.6%	7.1%	0.0%	7.1%	3.6%	3.6%	3.6%	3.6%	3.6%	7.1%
その他の地方	男性20-39歳	28	60.7%	39.3%	32.1%	42.9%	14.3%	39.3%	28.6%	21.4%	21.4%	17.9%	42.9%	21.4%	14.3%	21.4%	35.7%	17.9%	25.0%	25.0%	14.3%	25.0%	17.9%	21.4%	14.3%	17.9%	14.3%	17.9%	14.3%	0.0%
	男性40-59歳	28	46.4%	32.1%	14.3%	14.3%	10.7%	32.1%	17.9%	17.9%	14.3%	28.6%	25.0%	3.6%	3.6%	28.6%	7.1%	21.4%	14.3%	14.3%	3.6%	10.7%	7.1%	7.1%	7.1%	0.0%	3.6%	7.1%		
	男性60-79歳	28	53.6%	39.3%	14.3%	17.9%	14.3%	39.3%	17.9%	10.7%	7.1%	3.6%	46.4%	14.3%	3.6%	3.6%	32.1%	17.9%	25.0%	7.1%	3.6%	10.7%	7.1%	10.7%	10.7%	3.6%	3.6%	3.6%	14.3%	
	女性20-39歳	28	60.7%	21.4%	39.3%	17.9%	17.9%	17.9%	17.9%	10.7%	14.3%	14.3%	25.0%	14.3%	3.6%	10.7%	28.6%	14.3%	10.7%	7.1%	14.3%	10.7%	10.7%	7.1%	10.7%	10.7%	10.7%	3.6%	0.0%	
	女性40-59歳	28	50.0%	32.1%	21.4%	3.6%	3.6%	14.3%	7.1%	3.6%	3.6%	25.0%	14.3%	3.6%	3.6%	28.6%	7.1%	14.3%	14.3%	7.1%	3.6%	3.6%	3.6%	3.6%	7.1%	7.1%	7.1%	3.6%	3.6%	
	女性60-79歳	28	60.7%	28.6%	7.1%	0.0%	0.0%	10.7%	0.0%	3.6%	0.0%	3.6%	28.6%	3.6%	3.6%	3.6%	14.3%	17.9%	3.6%	0.0%	0.0%	0.0%	3.6%	0.0%	0.0%	0.0%	0.0%	3.6%	10.7%	

行ったことがある観光地 3

- 「一人旅行」では、他の旅行形態と比較して「田子倉湖」への訪問が多い一方で、「大内宿」や「塔のへつり」への訪問は他と比較して少ない傾向が見られる。
- 「18歳未満の子どもがいる家族旅行」では、「大内宿」「ただみ・ブナと川のミュージアム」「道の駅尾瀬檜枝岐」などへの訪問が、他の旅行形態と比較して多い傾向がある。

Q5 あなたが直近で福島県南会津エリア（下郷町、檜枝岐村、只見町、南会津町）を訪れた際、行ったことがある観光地などを以下からお選びください。（いくつでも）

Totalとのポイント差（n<28を除く）



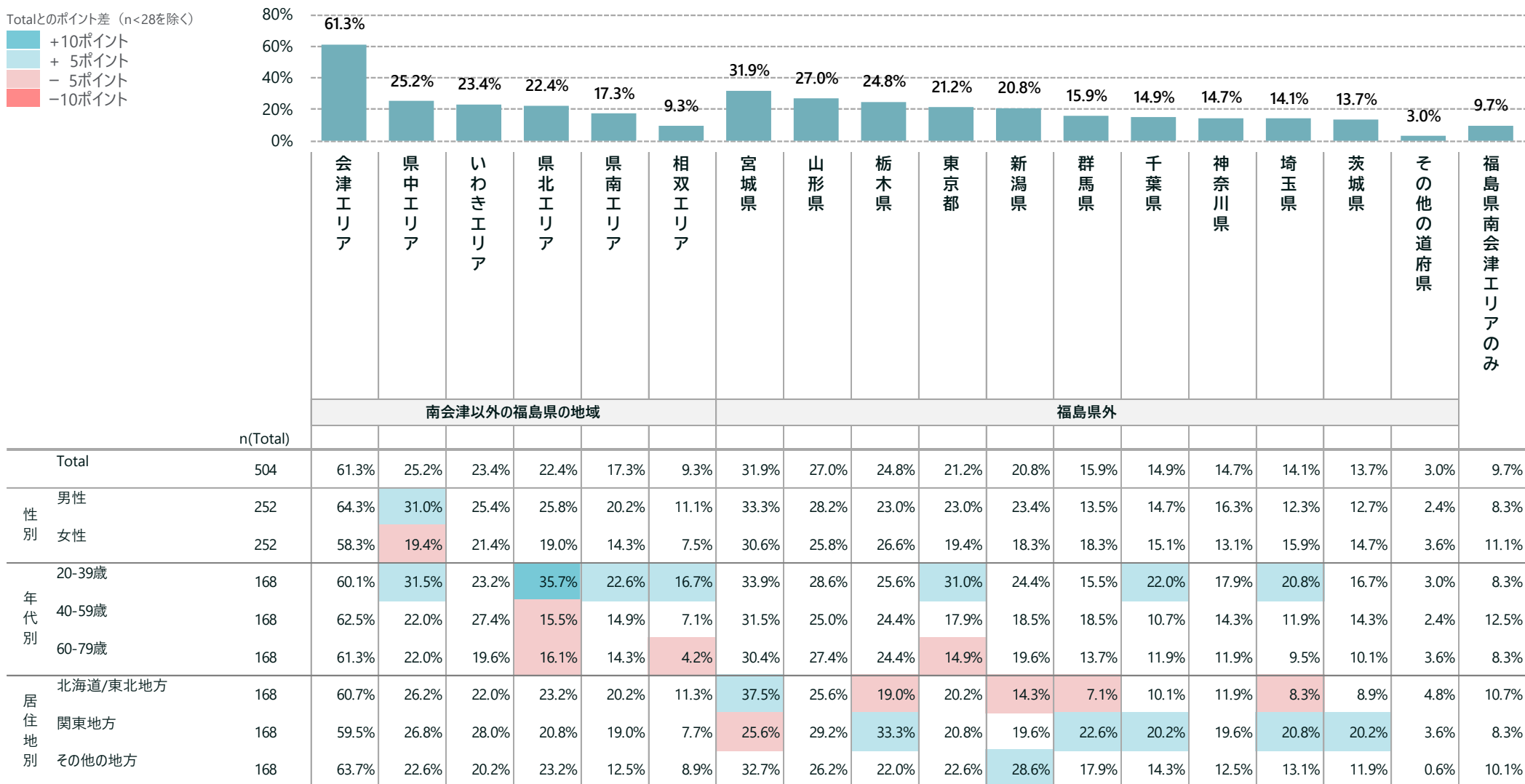
	n(Total)	大内宿	塔のへつり	まちの駅下郷町物産館	道の駅下郷 E m a t t o エマツト	養鱒公園	田子倉湖	只見町インフォメーションセンター	河井継之助記念館	ただみ・ブナと川のミュージアム	ただみ・モノと暮らしのミュージアム	尾瀬国立公園	道の駅尾瀬檜枝岐	ミニ尾瀬公園	檜枝岐の舞台（檜枝岐歌舞伎）	道の駅たじま	まちの駅南会津ふるさと物産館	道の駅きらら289	道の駅番屋	会津田島駅売店やまなみ	会津田島祇園会館	南郷スキー場	たかつえスキー場	前沢曲家集落	だいらスキー場	高畑スキー場	奥会津博物館	その他
		下郷町				只見町				檜枝岐村				南会津町														
Total	504	63.1%	42.1%	20.6%	19.6%	8.7%	22.4%	13.3%	8.3%	7.9%	7.9%	28.2%	18.1%	9.9%	6.7%	31.0%	20.2%	19.8%	14.5%	11.9%	10.3%	9.9%	9.5%	8.5%	7.5%	6.0%	5.6%	4.6%
同行者																												
一人旅行	75	-5.0%	-11.9%	-3.1%	-1.7%	0.9%	12.3%	-2.7%	-3.7%	-2.1%	-4.3%	4.1%	7.9%	7.0%	0.3%	28.3%	-1.8%	14.7%	10.7%	12.0%	8.0%	8.0%	9.3%	9.3%	4.0%	2.7%	6.7%	
18歳未満の子どもがいる家族旅行	59	13.8%	7.0%	-3.4%	-1.4%	1.3%	16.4%	11.9%	10.2%	13.6%	10.2%	32.2%	23.7%	11.9%	8.5%	32.2%	27.1%	18.6%	13.6%	16.9%	13.6%	11.9%	10.2%	8.5%	6.8%	10.2%	5.1%	1.7%
18歳以上の子どもがいる家族旅行、配偶者・パートナー	222	6.2%	7.0%	7.8%	10.7%	1.1%	11.3%	11.3%	8.1%	5.4%	6.8%	24.8%	18.9%	8.6%	5.0%	29.7%	23.0%	18.5%	16.2%	11.3%	9.0%	8.1%	8.6%	8.1%	6.8%	5.0%	5.0%	4.5%
それ以外の家族旅行	48	3.6%	12.1%	-3.1%	10.4%	3.8%	12.5%	20.8%	12.5%	8.3%	12.5%	27.1%	12.5%	4.2%	12.5%	29.2%	18.8%	14.6%	10.4%	6.3%	16.7%	16.7%	10.4%	12.5%	8.3%	8.3%	0.0%	
友人・知人との旅行	83	-1.2%	-1.9%	1.6%	1.9%	2.1%	14.5%	14.5%	9.6%	12.0%	12.0%	33.7%	19.3%	15.7%	8.4%	36.1%	26.5%	21.7%	13.3%	13.3%	12.0%	10.8%	9.6%	8.4%	7.2%	7.2%	9.6%	7.2%
その他	17	7.5%	7.5%	-3.8%	11.8%	5.9%	11.8%	5.9%	5.9%	11.8%	0.0%	11.8%	5.9%	5.9%	0.0%	29.4%	5.9%	5.9%	11.8%	5.9%	11.8%	11.8%	5.9%	5.9%	0.0%	0.0%	0.0%	5.9%
推奨者	162	11.3%	7.0%	11.3%	16.3%	7.2%	29.6%	22.2%	16.7%	17.9%	14.2%	32.1%	26.5%	15.4%	11.7%	43.8%	29.0%	22.2%	16.7%	21.0%	16.7%	14.8%	13.6%	13.0%	10.5%	11.1%	9.9%	1.2%
NPS 中立者	239	1.9%	-1.9%	-1.9%	17.6%	5.4%	20.1%	11.3%	4.2%	4.2%	7.1%	30.5%	16.3%	8.8%	5.4%	25.1%	17.2%	20.1%	14.6%	10.0%	7.9%	8.8%	9.2%	8.4%	7.1%	4.2%	4.6%	5.4%
批判者	103	-11.5%	-18.2%	-9.7%	14.6%	2.9%	16.5%	3.9%	4.9%	1.0%	0.0%	16.5%	8.7%	3.9%	1.9%	24.3%	13.6%	15.5%	10.7%	1.9%	5.8%	4.9%	3.9%	1.9%	3.9%	1.9%	1.0%	7.8%

※NPS®=ネットプロモータースコア。詳細はP104を参照ください

南会津エリアに訪れた際の周遊エリア 1

- 全体では、「会津エリア」を訪れたとの回答が最も多く、61.3%を占めた。次いで、「宮城県」や「山形県」へ訪れている割合が高く、南会津エリアとそれ以外のエリアを訪れている割合は約9割となった。
- 居住地別では、「北海道/東北地方」の居住者は「宮城県」への周遊が多く、関東地方の居住者は「栃木県」など関東地方内での周遊が高い傾向にある。

Q6 あなたが直近で福島県南会津エリア（下郷町、檜枝岐村、只見町、南会津町）を訪れた際、他にどの地域を訪れましたか。あてはまるものを以下からお選びください。（いくつでも）



南会津エリアに訪れた際の周遊エリア 2

- ▶ 性年代×居住地別では、居住地を問わず「男性20~39歳」が、全体と比較して他エリアに訪れている割合が高い。一方で、「北海道/東北地方」の男性は年代が高くなるにつれて、関東地方に訪れる割合は低くなっている。

Q6 あなたが直近で福島県南会津エリア（下郷町、檜枝岐村、只見町、南会津町）に訪れた際、他にどの地域を訪れましたか。あてはまるものを以下からお選びください。（いくつでも）

			会津エリア	県中エリア	いわきエリア	県北エリア	県南エリア	相双エリア	宮城県	山形県	栃木県	東京都	新潟県	群馬県	千葉県	神奈川県	埼玉県	茨城県	その他の道府県	福島県南会津エリアのみ
			南会津以外の福島県の地域						福島県外											
n(Total)																				
Total	Total	504	61.3%	25.2%	23.4%	22.4%	17.3%	9.3%	31.9%	27.0%	24.8%	21.2%	20.8%	15.9%	14.9%	14.7%	14.1%	13.7%	3.0%	9.7%
北海道/ 東北地方	男性20-39歳	28	57.1%	46.4%	25.0%	46.4%	25.0%	17.9%	50.0%	39.3%	21.4%	35.7%	32.1%	14.3%	17.9%	25.0%	17.9%	10.7%	0.0%	0.0%
	男性40-59歳	28	64.3%	28.6%	28.6%	21.4%	21.4%	17.9%	46.4%	28.6%	10.7%	17.9%	10.7%	3.6%	7.1%	10.7%	7.1%	7.1%	0.0%	17.9%
	男性60-79歳	28	50.0%	21.4%	7.1%	14.3%	25.0%	3.6%	25.0%	17.9%	21.4%	7.1%	10.7%	3.6%	0.0%	3.6%	0.0%	0.0%	14.3%	14.3%
	女性20-39歳	28	78.6%	14.3%	10.7%	25.0%	14.3%	7.1%	25.0%	17.9%	7.1%	17.9%	7.1%	0.0%	10.7%	7.1%	3.6%	0.0%	3.6%	10.7%
	女性40-59歳	28	60.7%	21.4%	25.0%	10.7%	10.7%	7.1%	35.7%	17.9%	32.1%	25.0%	10.7%	14.3%	10.7%	14.3%	7.1%	17.9%	7.1%	14.3%
	女性60-79歳	28	53.6%	25.0%	35.7%	21.4%	25.0%	14.3%	42.9%	32.1%	21.4%	17.9%	14.3%	7.1%	14.3%	10.7%	14.3%	17.9%	3.6%	7.1%
関東地方	男性20-39歳	28	50.0%	46.4%	28.6%	28.6%	28.6%	21.4%	28.6%	39.3%	35.7%	32.1%	32.1%	14.3%	25.0%	25.0%	25.0%	28.6%	3.6%	7.1%
	男性40-59歳	28	67.9%	21.4%	42.9%	14.3%	17.9%	3.6%	21.4%	25.0%	28.6%	14.3%	14.3%	28.6%	17.9%	21.4%	17.9%	21.4%	0.0%	7.1%
	男性60-79歳	28	64.3%	21.4%	17.9%	21.4%	14.3%	0.0%	25.0%	28.6%	28.6%	14.3%	21.4%	14.3%	14.3%	7.1%	7.1%	7.1%	0.0%	7.1%
	女性20-39歳	28	57.1%	32.1%	28.6%	28.6%	28.6%	14.3%	35.7%	32.1%	42.9%	35.7%	21.4%	28.6%	28.6%	21.4%	35.7%	21.4%	7.1%	10.7%
	女性40-59歳	28	60.7%	10.7%	25.0%	21.4%	17.9%	7.1%	14.3%	25.0%	28.6%	14.3%	7.1%	21.4%	14.3%	14.3%	14.3%	17.9%	7.1%	10.7%
	女性60-79歳	28	57.1%	28.6%	25.0%	10.7%	7.1%	0.0%	28.6%	25.0%	35.7%	14.3%	21.4%	28.6%	21.4%	28.6%	25.0%	25.0%	3.6%	7.1%
その他の地方	男性20-39歳	28	75.0%	32.1%	32.1%	50.0%	28.6%	25.0%	42.9%	21.4%	21.4%	35.7%	32.1%	17.9%	25.0%	17.9%	21.4%	17.9%	3.6%	10.7%
	男性40-59歳	28	71.4%	35.7%	25.0%	17.9%	10.7%	3.6%	35.7%	25.0%	21.4%	25.0%	35.7%	17.9%	7.1%	17.9%	10.7%	14.3%	0.0%	7.1%
	男性60-79歳	28	78.6%	25.0%	21.4%	17.9%	10.7%	7.1%	25.0%	28.6%	17.9%	25.0%	21.4%	7.1%	17.9%	17.9%	3.6%	7.1%	0.0%	3.6%
	女性20-39歳	28	42.9%	17.9%	14.3%	35.7%	10.7%	14.3%	21.4%	21.4%	25.0%	28.6%	21.4%	17.9%	25.0%	10.7%	21.4%	21.4%	0.0%	10.7%
	女性40-59歳	28	50.0%	14.3%	17.9%	7.1%	10.7%	3.6%	35.7%	28.6%	25.0%	10.7%	32.1%	25.0%	7.1%	7.1%	14.3%	7.1%	0.0%	17.9%
	女性60-79歳	28	64.3%	10.7%	10.7%	10.7%	3.6%	0.0%	35.7%	32.1%	21.4%	10.7%	28.6%	21.4%	3.6%	3.6%	7.1%	3.6%	0.0%	10.7%

南会津エリアに訪れた際の周遊エリア 3

- 「18歳未満の子どもがいる家族旅行」では、「いわきエリア」や「県北エリア」への周遊が、他の旅行形態と比較して高い傾向がある。
- 「それ以外の家族旅行」では、「東京都」「新潟県」「千葉県」などへの周遊が高い傾向がある。

Q6 あなたが直近で福島県南会津エリア（下郷町、檜枝岐村、只見町、南会津町）に訪れた際、他にどの地域を訪れましたか。あてはまるものを以下からお選びください。（いくつでも）

Totalとのポイント差（n<28を除く）



	n(Total)	会津エリア	県中エリア	いわきエリア	県北エリア	県南エリア	相双エリア	宮城県	山形県	栃木県	東京都	新潟県	群馬県	千葉県	神奈川県	埼玉県	茨城県	その他の道府県	福島県南会津エリアのみ	
		南会津以外の福島県の地域							福島県外											
Total	504	61.3%	25.2%	23.4%	22.4%	17.3%	9.3%	31.9%	27.0%	24.8%	21.2%	20.8%	15.9%	14.9%	14.7%	14.1%	13.7%	3.0%	9.7%	
同行者																				
一人旅行	75	61.3%	21.3%	22.7%	22.7%	21.3%	6.7%	30.7%	26.7%	16.0%	28.0%	22.7%	10.7%	14.7%	20.0%	9.3%	10.7%	2.7%	13.3%	
18歳未満の子どもがいる家族旅行	59	57.6%	27.1%	30.5%	28.8%	13.6%	10.2%	35.6%	25.4%	28.8%	16.9%	16.9%	16.9%	13.6%	13.6%	16.9%	16.9%	0.0%	8.5%	
18歳以上の子どもがいる家族旅行, 配偶者・パートナー	222	64.0%	24.8%	22.5%	21.6%	17.1%	9.0%	33.8%	29.7%	27.9%	14.9%	19.4%	16.7%	14.0%	11.7%	13.5%	13.1%	3.6%	8.1%	
それ以外の家族旅行	48	60.4%	29.2%	27.1%	27.1%	16.7%	12.5%	25.0%	31.3%	25.0%	39.6%	31.3%	22.9%	25.0%	20.8%	18.8%	20.8%	8.3%	2.1%	
友人・知人との旅行	83	55.4%	25.3%	19.3%	19.3%	16.9%	12.0%	31.3%	19.3%	20.5%	24.1%	20.5%	15.7%	13.3%	15.7%	14.5%	10.8%	1.2%	14.5%	
その他	17	70.6%	29.4%	23.5%	11.8%	17.6%	0.0%	23.5%	23.5%	29.4%	23.5%	17.6%	5.9%	11.8%	11.8%	17.6%	17.6%	0.0%	17.6%	
NPS																				
推奨者	162	69.1%	34.6%	32.7%	32.7%	24.7%	16.0%	37.0%	32.7%	29.0%	25.3%	24.7%	21.0%	21.6%	19.1%	22.2%	20.4%	3.7%	4.9%	
中立者	239	56.5%	25.1%	18.8%	19.2%	17.2%	6.7%	28.9%	23.8%	25.5%	20.5%	20.1%	14.6%	11.7%	13.8%	11.7%	12.6%	2.5%	11.3%	
批判者	103	60.2%	10.7%	19.4%	13.6%	5.8%	4.9%	31.1%	25.2%	16.5%	16.5%	16.5%	10.7%	11.7%	9.7%	6.8%	5.8%	2.9%	13.6%	

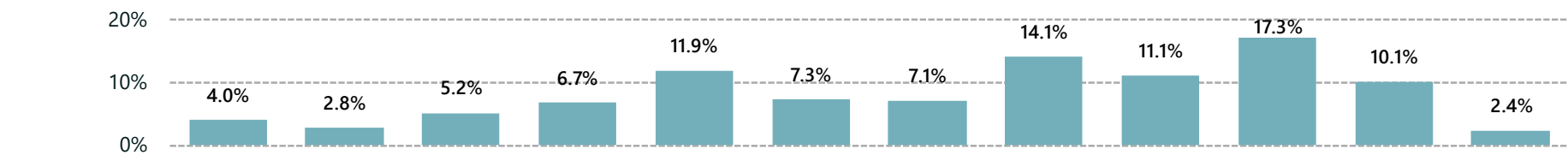
※NPS®=ネットプロモータースコア。詳細はP104を参照ください

南会津エリアを訪れた時期（月） 1

- 全体では、「10月」に南会津エリアを訪れたとの回答が最も多く、17.3%を占めた。次いで、「8月」や「5月」を訪れた人が高い傾向が見られる。
- 年代別では、「40～59歳」が全体と比較して「8月」の来訪が多い一方、「60～79歳」の来訪は低い傾向がある。また、「60～79歳」は「10月」の来訪が他の年代と比較して高い結果となった。

Q7 あなたが直近で福島県南会津エリア（下郷町、檜枝岐村、只見町、南会津町）を訪れた時期をお教えてください。※覚えていない場合は大体の時期でお答えください。

Totalとのポイント差（n<28を除く）



		横%	1月	2月	3月	4月	5月	6月	7月	8月	9月	10月	11月	12月
		n(Total)												
	Total	504	4.0%	2.8%	5.2%	6.7%	11.9%	7.3%	7.1%	14.1%	11.1%	17.3%	10.1%	2.4%
性別	男性	252	3.2%	3.2%	5.2%	7.1%	11.1%	6.7%	8.3%	14.3%	8.7%	19.8%	9.1%	3.2%
	女性	252	4.8%	2.4%	5.2%	6.3%	12.7%	7.9%	6.0%	13.9%	13.5%	14.7%	11.1%	1.6%
年代別	20-39歳	168	4.8%	5.4%	7.1%	9.5%	11.3%	3.6%	7.1%	15.5%	9.5%	13.1%	8.9%	4.2%
	40-59歳	168	6.0%	1.8%	4.8%	3.0%	14.3%	7.7%	9.5%	19.6%	12.5%	12.5%	7.1%	1.2%
	60-79歳	168	1.2%	1.2%	3.6%	7.7%	10.1%	10.7%	4.8%	7.1%	11.3%	26.2%	14.3%	1.8%
居住地別	北海道/東北地方	168	1.2%	1.2%	4.2%	4.8%	10.7%	7.7%	8.3%	14.3%	10.7%	22.0%	11.3%	3.6%
	関東地方	168	3.6%	1.8%	6.5%	7.7%	11.3%	7.1%	7.1%	14.9%	12.5%	14.9%	11.3%	1.2%
	その他の地方	168	7.1%	5.4%	4.8%	7.7%	13.7%	7.1%	6.0%	13.1%	10.1%	14.9%	7.7%	2.4%

南会津エリアを訪れた時期（月） 2

- ▶ 性年代×居住地別では、「北海道・東北地方」在住の「男性」は年代を問わず、全体と比較して「9月」の来訪が少ない傾向が見られる。また、「60～79歳」の男性は「10月以降」の来訪が多い傾向にある。一方で、「北海道・東北地方」在住の「女性20～39歳」や「女性60～79歳」は「9月」に来訪する傾向が見られる。

Q7 あなたが直近で福島県南会津エリア（下郷町、檜枝岐村、只見町、南会津町）を訪れた時期をお教えてください。※覚えていない場合は大体の時期でお答えください。

Totalとのポイント差（n<28を除く）



		n(Total)	1月	2月	3月	4月	5月	6月	7月	8月	9月	10月	11月	12月
Total	Total	504	4.0%	2.8%	5.2%	6.7%	11.9%	7.3%	7.1%	14.1%	11.1%	17.3%	10.1%	2.4%
北海道/ 東北地方	男性20-39歳	28	0.0%	3.6%	10.7%	3.6%	14.3%	7.1%	7.1%	10.7%	3.6%	25.0%	7.1%	7.1%
	男性40-59歳	28	0.0%	3.6%	7.1%	3.6%	7.1%	10.7%	14.3%	21.4%	3.6%	14.3%	10.7%	3.6%
	男性60-79歳	28	0.0%	0.0%	0.0%	3.6%	7.1%	0.0%	3.6%	7.1%	0.0%	42.9%	25.0%	10.7%
	女性20-39歳	28	0.0%	0.0%	3.6%	10.7%	10.7%	0.0%	14.3%	17.9%	21.4%	14.3%	7.1%	0.0%
	女性40-59歳	28	7.1%	0.0%	3.6%	3.6%	21.4%	7.1%	7.1%	10.7%	14.3%	21.4%	3.6%	0.0%
	女性60-79歳	28	0.0%	0.0%	0.0%	3.6%	3.6%	3.6%	21.4%	3.6%	17.9%	21.4%	14.3%	14.3%
関東地方	男性20-39歳	28	3.6%	3.6%	14.3%	10.7%	7.1%	0.0%	7.1%	14.3%	14.3%	10.7%	10.7%	3.6%
	男性40-59歳	28	3.6%	3.6%	0.0%	7.1%	10.7%	7.1%	10.7%	25.0%	17.9%	10.7%	3.6%	0.0%
	男性60-79歳	28	3.6%	3.6%	0.0%	7.1%	10.7%	10.7%	3.6%	7.1%	14.3%	28.6%	10.7%	0.0%
	女性20-39歳	28	3.6%	0.0%	3.6%	14.3%	3.6%	0.0%	7.1%	21.4%	14.3%	7.1%	21.4%	3.6%
	女性40-59歳	28	7.1%	0.0%	7.1%	0.0%	21.4%	14.3%	7.1%	14.3%	7.1%	10.7%	10.7%	0.0%
	女性60-79歳	28	0.0%	0.0%	14.3%	7.1%	14.3%	10.7%	7.1%	7.1%	7.1%	21.4%	10.7%	0.0%
その他の地方	男性20-39歳	28	7.1%	7.1%	7.1%	10.7%	17.9%	10.7%	7.1%	17.9%	0.0%	10.7%	0.0%	3.6%
	男性40-59歳	28	10.7%	3.6%	0.0%	3.6%	10.7%	3.6%	10.7%	21.4%	17.9%	14.3%	3.6%	0.0%
	男性60-79歳	28	0.0%	0.0%	7.1%	14.3%	14.3%	10.7%	10.7%	3.6%	7.1%	21.4%	10.7%	0.0%
	女性20-39歳	28	14.3%	17.9%	3.6%	7.1%	14.3%	3.6%	0.0%	10.7%	3.6%	10.7%	7.1%	7.1%
	女性40-59歳	28	7.1%	0.0%	10.7%	0.0%	14.3%	3.6%	7.1%	25.0%	14.3%	3.6%	10.7%	3.6%
	女性60-79歳	28	3.6%	3.6%	0.0%	10.7%	10.7%	10.7%	0.0%	0.0%	17.9%	28.6%	14.3%	0.0%

南会津エリアを訪れた時期（月） 3

- 「18歳未満の子どもがいる家族旅行」では、「8月」や「5月」の来訪が多い一方で、「10月」や「9月」の来訪は低い傾向が見られる。
- 「それ以外の家族旅行」や「友人・知人との旅行」では、「11月」の来訪が高い傾向がある。

Q7 あなたが直近で福島県南会津エリア（下郷町、檜枝岐村、只見町、南会津町）を訪れた時期をお教えてください。※覚えていない場合は大体の時期でお答えください。

Totalとのポイント差（n<28を除く）

■	+10ポイント
■	+ 5ポイント
■	- 5ポイント
■	-10ポイント

		n(Total)	1月	2月	3月	4月	5月	6月	7月	8月	9月	10月	11月	12月
Total		504	4.0%	2.8%	5.2%	6.7%	11.9%	7.3%	7.1%	14.1%	11.1%	17.3%	10.1%	2.4%
同行者	一人旅行	75	5.3%	4.0%	2.7%	9.3%	8.0%	8.0%	5.3%	16.0%	14.7%	13.3%	9.3%	4.0%
	18歳未満の子どもがいる家族旅行	59	3.4%	3.4%	6.8%	8.5%	16.9%	3.4%	10.2%	28.8%	5.1%	6.8%	6.8%	0.0%
	18歳以上の子どもがいる家族旅行, 配偶者・パートナー	222	2.7%	1.8%	5.4%	6.8%	13.5%	9.9%	6.8%	10.8%	12.2%	20.3%	7.2%	2.7%
	それ以外の家族旅行	48	4.2%	6.3%	4.2%	6.3%	12.5%	2.1%	4.2%	14.6%	8.3%	20.8%	16.7%	0.0%
	友人・知人との旅行	83	7.2%	2.4%	6.0%	4.8%	8.4%	4.8%	9.6%	8.4%	9.6%	18.1%	16.9%	3.6%
	その他	17	0.0%	0.0%	5.9%	0.0%	5.9%	11.8%	5.9%	23.5%	17.6%	17.6%	11.8%	0.0%
NPS	推奨者	162	5.6%	1.2%	6.8%	5.6%	13.6%	3.7%	8.6%	15.4%	11.7%	16.0%	9.9%	1.9%
	中立者	239	0.8%	5.0%	5.0%	7.1%	10.0%	8.8%	6.7%	15.9%	9.6%	17.6%	10.9%	2.5%
	批判者	103	8.7%	0.0%	2.9%	7.8%	13.6%	9.7%	5.8%	7.8%	13.6%	18.4%	8.7%	2.9%

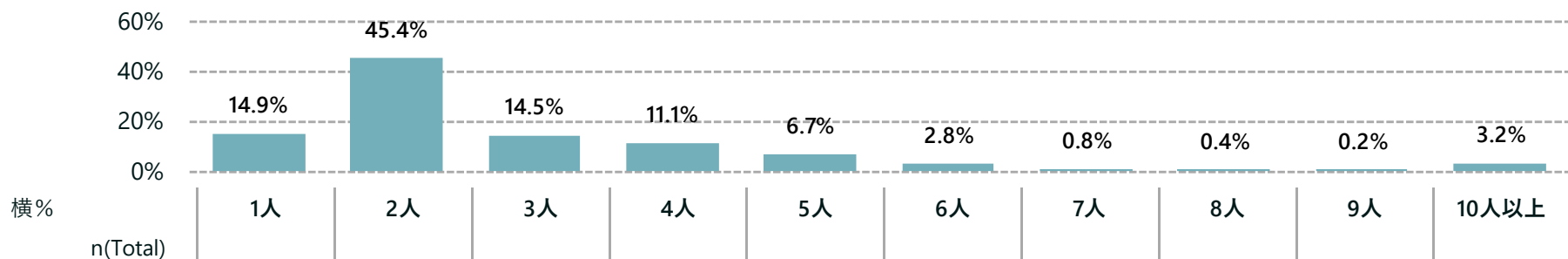
※NPS®=ネットプロモータースコア。詳細はP104を参照ください

南会津エリアを訪れた際の人数 1

- 全体では、「2人」で訪れた人が45.4%と最も多く、8割以上が2人以上で訪れている結果となった。
- 年代別では、「20~39歳」が全体と比較して「3人」や「5人」で訪れる傾向がある一方、「60~79歳」は「2人」での旅行が6割を占めている。

Q8 あなたが直近で福島県南会津エリア（下郷町、檜枝岐村、只見町、南会津町）を訪れた際、何人で旅行しましたか。ご自身を含め、最もあてはまるものを以下からお選びください。（ひとつだけ）

Totalとのポイント差（n<28を除く）



	n(Total)	1人	2人	3人	4人	5人	6人	7人	8人	9人	10人以上	
Total	504	14.9%	45.4%	14.5%	11.1%	6.7%	2.8%	0.8%	0.4%	0.2%	3.2%	
性別	男性	252	24.2%	43.3%	10.3%	11.5%	4.8%	2.0%	1.2%	0.4%	0.0%	2.4%
	女性	252	5.6%	47.6%	18.7%	10.7%	8.7%	3.6%	0.4%	0.4%	0.4%	4.0%
年代別	20-39歳	168	17.9%	27.4%	23.2%	13.1%	11.9%	1.8%	0.6%	0.6%	0.0%	3.6%
	40-59歳	168	15.5%	48.2%	11.9%	13.7%	6.5%	2.4%	1.2%	0.0%	0.0%	0.6%
	60-79歳	168	11.3%	60.7%	8.3%	6.5%	1.8%	4.2%	0.6%	0.6%	0.6%	5.4%
居住地別	北海道/東北地方	168	16.7%	46.4%	14.3%	8.9%	7.1%	1.8%	0.0%	1.2%	0.6%	3.0%
	関東地方	168	12.5%	48.2%	14.9%	11.9%	5.4%	3.0%	1.2%	0.0%	0.0%	3.0%
	その他の地方	168	15.5%	41.7%	14.3%	12.5%	7.7%	3.6%	1.2%	0.0%	0.0%	3.6%

南会津エリアを訪れた際の人数 2

➤ 性年代では、居住地問わず男性が「1人」の旅行が多い傾向にある。また、居住地問わず「60~79歳」の男性・女性は「2人」の旅行が多い傾向にある。

Q8 あなたが直近で福島県南会津エリア（下郷町、檜枝岐村、只見町、南会津町）を訪れた際、何人で旅行しましたか。ご自身を含め、最もあてはまるものを以下からお選びください。（ひとつだけ）

Totalとのポイント差（n<28を除く）



		n(Total)	1人	2人	3人	4人	5人	6人	7人	8人	9人	10人以上
Total	Total	504	14.9%	45.4%	14.5%	11.1%	6.7%	2.8%	0.8%	0.4%	0.2%	3.2%
北海道/東北地方	男性20-39歳	28	21.4%	39.3%	14.3%	10.7%	7.1%	0.0%	0.0%	3.6%	0.0%	3.6%
	男性40-59歳	28	35.7%	35.7%	10.7%	10.7%	7.1%	0.0%	0.0%	0.0%	0.0%	0.0%
	男性60-79歳	28	21.4%	64.3%	0.0%	7.1%	0.0%	3.6%	0.0%	0.0%	0.0%	3.6%
	女性20-39歳	28	10.7%	39.3%	25.0%	7.1%	17.9%	0.0%	0.0%	0.0%	0.0%	0.0%
	女性40-59歳	28	3.6%	46.4%	17.9%	14.3%	7.1%	7.1%	0.0%	0.0%	0.0%	3.6%
	女性60-79歳	28	7.1%	53.6%	17.9%	3.6%	3.6%	0.0%	0.0%	3.6%	3.6%	7.1%
関東地方	男性20-39歳	28	32.1%	25.0%	25.0%	7.1%	7.1%	0.0%	0.0%	0.0%	0.0%	3.6%
	男性40-59歳	28	25.0%	35.7%	7.1%	21.4%	3.6%	7.1%	0.0%	0.0%	0.0%	0.0%
	男性60-79歳	28	7.1%	64.3%	7.1%	10.7%	0.0%	3.6%	3.6%	0.0%	0.0%	3.6%
	女性20-39歳	28	7.1%	28.6%	28.6%	7.1%	17.9%	7.1%	3.6%	0.0%	0.0%	0.0%
	女性40-59歳	28	0.0%	71.4%	10.7%	14.3%	3.6%	0.0%	0.0%	0.0%	0.0%	0.0%
	女性60-79歳	28	3.6%	64.3%	10.7%	10.7%	0.0%	0.0%	0.0%	0.0%	0.0%	10.7%
その他の地方	男性20-39歳	28	21.4%	17.9%	17.9%	28.6%	10.7%	0.0%	0.0%	0.0%	0.0%	3.6%
	男性40-59歳	28	28.6%	42.9%	10.7%	7.1%	3.6%	0.0%	7.1%	0.0%	0.0%	0.0%
	男性60-79歳	28	25.0%	64.3%	0.0%	0.0%	3.6%	3.6%	0.0%	0.0%	0.0%	3.6%
	女性20-39歳	28	14.3%	14.3%	28.6%	17.9%	10.7%	3.6%	0.0%	0.0%	0.0%	10.7%
	女性40-59歳	28	0.0%	57.1%	14.3%	14.3%	14.3%	0.0%	0.0%	0.0%	0.0%	0.0%
	女性60-79歳	28	3.6%	53.6%	14.3%	7.1%	3.6%	14.3%	0.0%	0.0%	0.0%	3.6%

南会津エリアを訪れた際の人数 3

- 「18歳未満の子どもがいる家族旅行」や「それ以外の家族旅行」では、「3人」以上の旅行が多い傾向にある。

Q8 あなたが直近で福島県南会津エリア（下郷町、檜枝岐村、只見町、南会津町）を訪れた際、何人で旅行しましたか。ご自身を含め、最もあてはまるものを以下からお選びください。（ひとつだけ）

Totalとのポイント差（n<28を除く）

■	+10ポイント
■	+ 5ポイント
■	- 5ポイント
■	-10ポイント

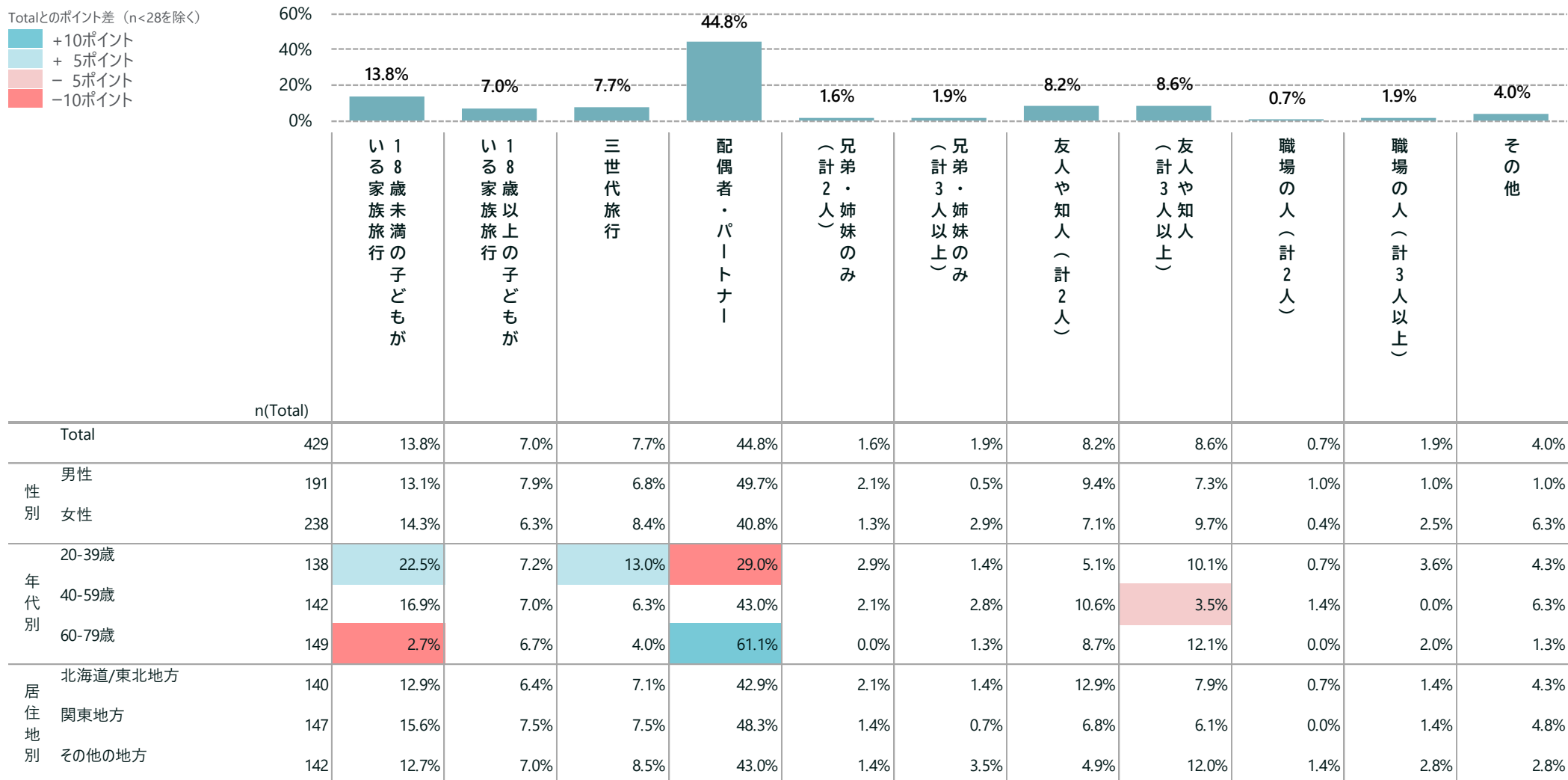
		n(Total)	1人	2人	3人	4人	5人	6人	7人	8人	9人	10人以上
Total		504	14.9%	45.4%	14.5%	11.1%	6.7%	2.8%	0.8%	0.4%	0.2%	3.2%
同行者	一人旅行	75	100.0%	0.0%	0.0%	0.0%	0.0%	0.0%	0.0%	0.0%	0.0%	0.0%
	18歳未満の子どもがいる家族旅行	59	0.0%	5.1%	30.5%	25.4%	25.4%	10.2%	0.0%	0.0%	0.0%	3.4%
	18歳以上の子どもがいる家族旅行, 配偶者・パートナー	222	0.0%	81.1%	10.4%	5.4%	1.4%	0.5%	0.5%	0.5%	0.0%	0.5%
	それ以外の家族旅行	48	0.0%	8.3%	20.8%	29.2%	29.2%	6.3%	2.1%	0.0%	2.1%	2.1%
	友人・知人との旅行	83	0.0%	42.2%	18.1%	18.1%	2.4%	4.8%	2.4%	1.2%	0.0%	10.8%
	その他	17	0.0%	41.2%	41.2%	0.0%	0.0%	0.0%	0.0%	0.0%	0.0%	0.0%
NPS	推奨者	162	11.1%	40.1%	17.3%	14.8%	9.3%	1.2%	1.9%	1.2%	0.0%	3.1%
	中立者	239	15.5%	45.6%	13.8%	10.9%	5.9%	4.2%	0.4%	0.0%	0.0%	3.8%
	批判者	103	19.4%	53.4%	11.7%	5.8%	4.9%	1.9%	0.0%	0.0%	1.0%	1.9%

※NPS®=ネットプロモータースコア。詳細はP104を参照ください

南会津エリアを訪れた際の同行者 1

- 全体では、「配偶者・パートナー」と訪れた人が44.8%と最も多く、次いで「18歳未満の子どもがいる家族旅行」が多い。
- 年代別では、「60~79歳」が全体と比較して、「配偶者・パートナー」との来訪が多い。

Q9 あなたが直近で福島県南会津エリア（下郷町、檜枝岐村、只見町、南会津町）を訪れた際の同行者についてお教えてください。
 ご自身を含め、最もあてはまるものを以下からお選びください。（ひとつだけ）



南会津エリアを訪れた際の同行者 2

➤ 性年代×居住地では、居住地を問わず「女性20~39歳」は全体と比較して「配偶者・パートナー」との来訪が低い。

Q9 あなたが直近で福島県南会津エリア（下郷町、檜枝岐村、只見町、南会津町）を訪れた際の同行者についてお教えてください。
ご自身を含め、最もあてはまるものを以下からお選びください。（ひとつだけ）

Totalとのポイント差（n<28を除く）



		n(Total)	18歳未満の子 家族旅行	18歳以上の 子どもが	三世 代旅行	配偶者・ パートナ ー	兄弟・姉 妹のみ (計2人)	兄弟・姉 妹のみ (計3 人以上)	友人 や知人 (計2人)	友人 や知人 (計3 人以上)	職場 の人(計 2人)	職場 の人(計 3人以上)	その他
Total	Total	429	13.8%	7.0%	7.7%	44.8%	1.6%	1.9%	8.2%	8.6%	0.7%	1.9%	4.0%
北海道/東北地方	男性20-39歳	22	18.2%	4.5%	9.1%	40.9%	0.0%	4.5%	13.6%	4.5%	0.0%	4.5%	0.0%
	男性40-59歳	18	22.2%	11.1%	0.0%	44.4%	0.0%	0.0%	16.7%	0.0%	5.6%	0.0%	0.0%
	男性60-79歳	22	0.0%	0.0%	4.5%	77.3%	0.0%	0.0%	9.1%	9.1%	0.0%	0.0%	0.0%
	女性20-39歳	25	24.0%	0.0%	12.0%	32.0%	4.0%	0.0%	8.0%	8.0%	0.0%	0.0%	12.0%
	女性40-59歳	27	14.8%	7.4%	7.4%	25.9%	7.4%	3.7%	14.8%	7.4%	0.0%	0.0%	11.1%
	女性60-79歳	26	0.0%	15.4%	7.7%	42.3%	0.0%	0.0%	15.4%	15.4%	0.0%	3.8%	0.0%
関東地方	男性20-39歳	19	10.5%	15.8%	21.1%	31.6%	5.3%	0.0%	0.0%	5.3%	0.0%	0.0%	10.5%
	男性40-59歳	21	28.6%	19.0%	4.8%	23.8%	4.8%	0.0%	14.3%	4.8%	0.0%	0.0%	0.0%
	男性60-79歳	26	7.7%	7.7%	3.8%	65.4%	0.0%	0.0%	7.7%	7.7%	0.0%	0.0%	0.0%
	女性20-39歳	26	26.9%	3.8%	15.4%	34.6%	0.0%	0.0%	3.8%	7.7%	0.0%	3.8%	3.8%
	女性40-59歳	28	14.3%	3.6%	3.6%	60.7%	0.0%	3.6%	3.6%	0.0%	0.0%	0.0%	10.7%
	女性60-79歳	27	7.4%	0.0%	0.0%	63.0%	0.0%	0.0%	11.1%	11.1%	0.0%	3.7%	3.7%
その他の地方	男性20-39歳	22	18.2%	13.6%	9.1%	22.7%	9.1%	0.0%	4.5%	22.7%	0.0%	0.0%	0.0%
	男性40-59歳	20	15.0%	0.0%	10.0%	55.0%	0.0%	0.0%	15.0%	0.0%	5.0%	0.0%	0.0%
	男性60-79歳	21	0.0%	0.0%	0.0%	81.0%	0.0%	0.0%	4.8%	9.5%	0.0%	4.8%	0.0%
	女性20-39歳	24	33.3%	8.3%	12.5%	12.5%	0.0%	4.2%	0.0%	12.5%	4.2%	12.5%	0.0%
	女性40-59歳	28	10.7%	3.6%	10.7%	46.4%	0.0%	7.1%	3.6%	7.1%	0.0%	0.0%	10.7%
	女性60-79歳	27	0.0%	14.8%	7.4%	44.4%	0.0%	7.4%	3.7%	18.5%	0.0%	0.0%	3.7%
NPS	推奨者	144	14.6%	10.4%	12.5%	41.0%	0.0%	2.1%	8.3%	6.9%	0.0%	0.7%	3.5%
	中立者	202	13.9%	5.0%	5.0%	45.5%	2.0%	2.0%	7.9%	11.4%	0.5%	3.0%	4.0%
	批判者	83	12.0%	6.0%	6.0%	49.4%	3.6%	1.2%	8.4%	4.8%	2.4%	1.2%	4.8%

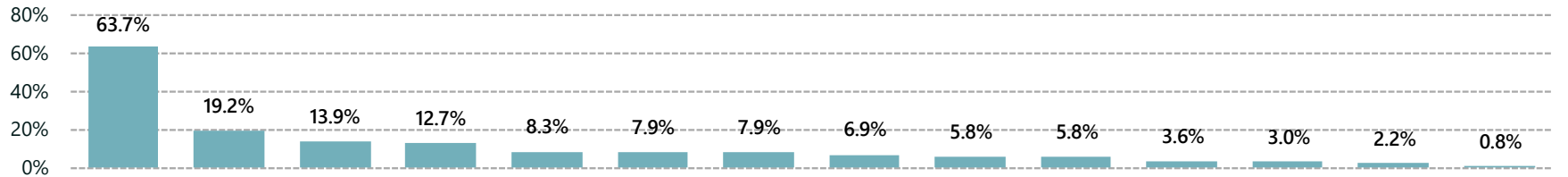
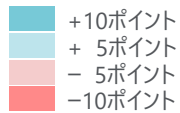
※NPS®=ネットプロモータースコア。詳細はP104を参照ください

南会津エリアを訪れた際の移動手段（往来時） 1

- 全体では、「自家用車」で訪れた人が63.7%と最も多く、次いで「JR新幹線」や「レンタカー」の利用割合が高い。
- 年代別では、「40～59歳」は全体と比較して「自家用車」での来訪が多い一方、「20～39歳」は「自家用車」以外の交通手段を利用する傾向が見られる。

Q10 あなたが直近で福島県南会津エリア（下郷町、檜枝岐村、只見町、南会津町）を訪れた際、行き来に使っていた移動手段を以下からお選びください。（いくつでも）
また、福島県南会津エリア（下郷町、檜枝岐村、只見町、南会津町）内をめぐるときに使っていた移動手段を以下からお選びください。（いくつでも）

Totalとのポイント差（n<28を除く）



性別	年代別	居住地別	横%	n(Total)	移動手段													
					自家用車	JR新幹線	レンタカー	観光バス	路線バス	JR只見線	会津・野岩鉄道	JR只見線以外のJR特急、	タクシー	高速バス	バイク	会津・野岩鉄道以外の鉄道	自転車	その他
			Total	504	63.7%	19.2%	13.9%	12.7%	8.3%	7.9%	7.9%	6.9%	5.8%	5.8%	3.6%	3.0%	2.2%	0.8%
性別		男性		252	61.9%	21.0%	16.3%	10.7%	9.1%	9.1%	8.3%	9.1%	5.6%	6.3%	6.7%	3.6%	2.4%	0.0%
		女性		252	65.5%	17.5%	11.5%	14.7%	7.5%	6.7%	7.5%	4.8%	6.0%	5.2%	0.4%	2.4%	2.0%	1.6%
年代別	20-39歳			168	-53.6%	+31.0%	+25.6%	+19.0%	+14.3%	+13.1%	+13.7%	+11.3%	+13.1%	+12.5%	+6.0%	+6.0%	+5.4%	+0.6%
	40-59歳			168	+70.8%	-13.1%	-7.7%	-4.8%	+6.0%	+6.0%	+6.0%	+3.6%	+3.0%	+3.6%	+3.6%	+1.8%	+0.6%	+0.0%
	60-79歳			168	+66.7%	-13.7%	-8.3%	+14.3%	+4.8%	+4.8%	+4.2%	+6.0%	+1.2%	+1.2%	+1.2%	+1.2%	+0.6%	+1.8%
居住地別	北海道/東北地方			168	+74.4%	-11.3%	+10.7%	+8.9%	+6.0%	+7.1%	+4.2%	+5.4%	+7.7%	+5.4%	+2.4%	+1.2%	+0.6%	+0.0%
	関東地方			168	+64.9%	+19.6%	+11.3%	+10.1%	+10.1%	+9.5%	+11.9%	+9.5%	+3.6%	+5.4%	+5.4%	+5.4%	+2.4%	+1.8%
	その他の地方			168	-51.8%	+26.8%	+19.6%	+19.0%	+8.9%	+7.1%	+7.7%	+6.0%	+6.0%	+6.5%	+3.0%	+2.4%	+3.6%	+0.6%

南会津エリアを訪れた際の移動手段（往来時） 2

- ▶ 性年代×居住地別では、全年代の「北海道・東北地方」の在住者および「40歳以上」の「関東地方」の在住者は、「自家用車」の利用割合が高い。また、「関東地方」や「その他の地方」の「20～39歳」の男性・女性は、「JR新幹線」や「レンタカー」のほか、「高速バス」や「只見線以外のJR特急・JR在来線」などを利用する割合が高い。

Q10 あなたが直近で福島県南会津エリア（下郷町、檜枝岐村、只見町、南会津町）を訪れた際、行き来に使っていた移動手段を以下からお選びください。（いくつでも）
また、福島県南会津エリア（下郷町、檜枝岐村、只見町、南会津町）内をめぐるときに使っていた移動手段を以下からお選びください。（いくつでも）

Totalとのポイント差（n<28を除く）

+10ポイント
+ 5ポイント
- 5ポイント
-10ポイント

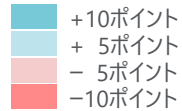
n(Total)			自家用車	J R 新幹線	レンタカー	観光バス	路線バス	J R 只見線	会津・野岩鉄道	J R 只見線以外のJR	タクシー	高速バス	バイク	会津・野岩鉄道以外の鉄道	自転車	その他
Total	Total	504	63.7%	19.2%	13.9%	12.7%	8.3%	7.9%	7.9%	6.9%	5.8%	5.8%	3.6%	3.0%	2.2%	0.8%
北海道/東北地方	男性20-39歳	28	50.0%	17.9%	28.6%	10.7%	17.9%	10.7%	3.6%	7.1%	17.9%	10.7%	10.7%	3.6%	3.6%	0.0%
	男性40-59歳	28	82.1%	10.7%	7.1%	0.0%	3.6%	3.6%	3.6%	3.6%	0.0%	0.0%	0.0%	0.0%	0.0%	0.0%
	男性60-79歳	28	82.1%	3.6%	0.0%	10.7%	0.0%	7.1%	0.0%	3.6%	0.0%	0.0%	3.6%	0.0%	0.0%	0.0%
	女性20-39歳	28	78.6%	17.9%	14.3%	10.7%	0.0%	3.6%	7.1%	7.1%	10.7%	3.6%	0.0%	0.0%	0.0%	0.0%
	女性40-59歳	28	78.6%	7.1%	3.6%	7.1%	7.1%	10.7%	7.1%	3.6%	10.7%	14.3%	0.0%	3.6%	0.0%	0.0%
	女性60-79歳	28	75.0%	10.7%	10.7%	14.3%	7.1%	7.1%	3.6%	7.1%	7.1%	3.6%	0.0%	0.0%	0.0%	0.0%
関東地方	男性20-39歳	28	42.9%	42.9%	35.7%	21.4%	17.9%	21.4%	21.4%	17.9%	7.1%	21.4%	10.7%	17.9%	7.1%	0.0%
	男性40-59歳	28	71.4%	3.6%	7.1%	3.6%	3.6%	7.1%	7.1%	7.1%	3.6%	0.0%	14.3%	3.6%	0.0%	0.0%
	男性60-79歳	28	82.1%	7.1%	3.6%	0.0%	10.7%	3.6%	7.1%	10.7%	0.0%	0.0%	3.6%	0.0%	0.0%	0.0%
	女性20-39歳	28	53.6%	39.3%	14.3%	21.4%	21.4%	17.9%	21.4%	14.3%	10.7%	10.7%	3.6%	7.1%	3.6%	3.6%
	女性40-59歳	28	75.0%	14.3%	3.6%	0.0%	3.6%	0.0%	7.1%	7.1%	0.0%	0.0%	0.0%	0.0%	0.0%	0.0%
	女性60-79歳	28	64.3%	10.7%	3.6%	14.3%	3.6%	7.1%	7.1%	7.1%	0.0%	0.0%	0.0%	3.6%	3.6%	7.1%
その他の地方	男性20-39歳	28	42.9%	50.0%	32.1%	25.0%	14.3%	17.9%	17.9%	17.9%	21.4%	17.9%	10.7%	3.6%	10.7%	0.0%
	男性40-59歳	28	50.0%	32.1%	10.7%	7.1%	10.7%	10.7%	10.7%	7.1%	0.0%	7.1%	7.1%	3.6%	0.0%	0.0%
	男性60-79歳	28	53.6%	21.4%	21.4%	17.9%	3.6%	0.0%	3.6%	7.1%	0.0%	0.0%	0.0%	0.0%	0.0%	0.0%
	女性20-39歳	28	53.6%	17.9%	28.6%	25.0%	14.3%	7.1%	10.7%	3.6%	10.7%	10.7%	0.0%	3.6%	7.1%	0.0%
	女性40-59歳	28	67.9%	10.7%	14.3%	10.7%	7.1%	3.6%	0.0%	0.0%	3.6%	0.0%	0.0%	0.0%	3.6%	0.0%
	女性60-79歳	28	42.9%	28.6%	10.7%	28.6%	3.6%	3.6%	3.6%	3.6%	0.0%	0.0%	3.6%	0.0%	0.0%	3.6%

南会津エリアを訪れた際の移動手段（往来時） 3

➤ 「18歳未満の子どもがいる家族旅行」「18歳以上の子どもがいる家族旅行、配偶者・パートナー」は「自家用車」での来訪割合が多い。

Q10 あなたが直近で福島県南会津エリア（下郷町、檜枝岐村、只見町、南会津町）を訪れた際、行き来に利用していた移動手段を以下からお選びください。（いくつでも）
また、福島県南会津エリア（下郷町、檜枝岐村、只見町、南会津町）内をめぐるときに利用していた移動手段を以下からお選びください。（いくつでも）

Totalとのポイント差（n<28を除く）



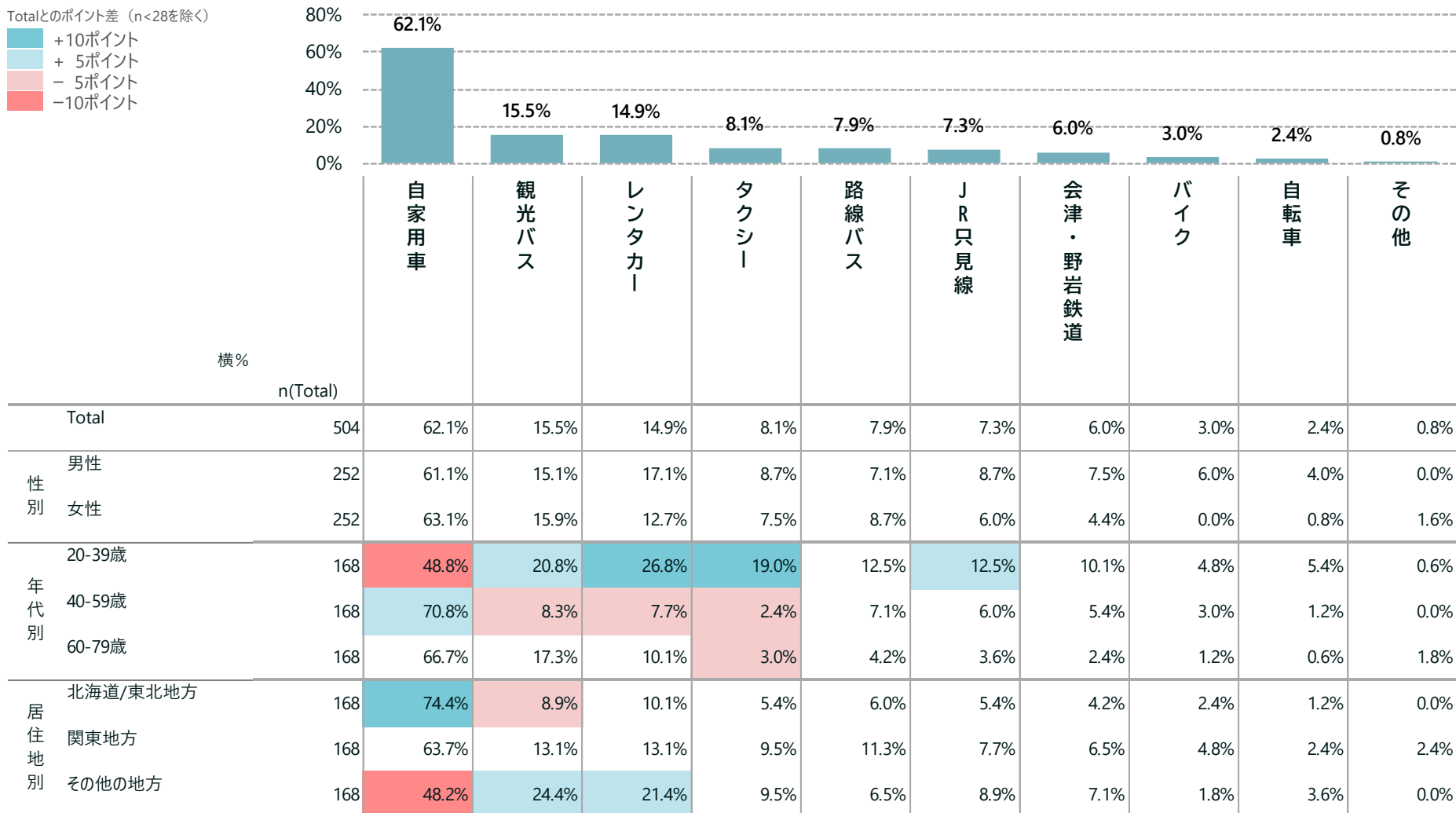
		n(Total)	自家用車	J R 新幹線	レンタカー	観光バス	路線バス	J R 只見線	会津・野岩鉄道	只見線以外のJR特急、JR只見線	タクシー	高速バス	バイク	会津・野岩鉄道以外の鉄道	自転車	その他
Total		504	63.7%	13.9%	19.2%	12.7%	7.9%	5.8%	6.9%	7.9%	3.6%	8.3%	5.8%	2.2%	3.0%	0.8%
同行者	一人旅行	75	-10%		+10%		+5%					+5%				
	18歳未満の子どもがいる家族旅行	59	+10%													
	18歳以上の子どもがいる家族旅行、配偶者・パートナー	222	+10%						-5%							
	それ以外の家族旅行	48	+5%		-5%		+5%									
	友人・知人との旅行	83	-10%		+5%											
	その他	17														
NPS	推奨者	162		+5%						+10%		+5%	+5%			
	中立者	239														
	批判者	103														

※NPS®=ネットプロモータースコア。詳細はP104を参照ください

南会津エリアを訪れた際の移動手段（周遊時） 1

- 全体では、「自家用車」で南会津エリアを周遊した人が62.1%と最も高く、次いで「観光バス」や「レンタカー」での来訪割合が高い。
- 年代別では、「40～59歳」は全体と比較して「自家用車」での周遊が多い一方、「20～39歳」は「レンタカー」や「タクシー」の交通手段を利用する傾向が見られる。

Q10 あなたが直近で福島県南会津エリア（下郷町、檜枝岐村、只見町、南会津町）を訪れた際、行き来に使っていた移動手段を以下からお選びください。（いくつでも）
また、福島県南会津エリア（下郷町、檜枝岐村、只見町、南会津町）内をめぐるときに使っていた移動手段を以下からお選びください。（いくつでも）



南会津エリアを訪れた際の移動手段（周遊時） 2

- ▶ 性年代×居住地別では、「北海道・東北地方」在住者は「男性20～39歳」を除き、すべての年代で「自家用車」での来訪が高い傾向が見られる。一方で、居住地を問わず「20～39歳」の男性は、「レンタカー」など自家用車以外の交通手段で周遊する傾向がある。

Q10 あなたが直近で福島県南会津エリア（下郷町、檜枝岐村、只見町、南会津町）を訪れた際、行き来に利用していた移動手段を以下からお選びください。（いくつでも）
また、福島県南会津エリア（下郷町、檜枝岐村、只見町、南会津町）内をめぐるときに利用していた移動手段を以下からお選びください。（いくつでも）

Totalとのポイント差（n<28を除く）

+10ポイント
+ 5ポイント
- 5ポイント
-10ポイント

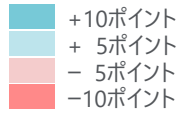
n(Total)			自家用車	観光バス	レンタカー	タクシー	路線バス	J R 只見線	会津・野岩鉄道	バイク	自転車	その他
Total	Total	504	62.1%	15.5%	14.9%	8.1%	7.9%	7.3%	6.0%	3.0%	2.4%	0.8%
北海道/ 東北地方	男性20-39歳	28	50.0%	10.7%	25.0%	17.9%	10.7%	7.1%	3.6%	10.7%	3.6%	0.0%
	男性40-59歳	28	82.1%	3.6%	7.1%	0.0%	7.1%	3.6%	7.1%	0.0%	0.0%	0.0%
	男性60-79歳	28	82.1%	14.3%	0.0%	0.0%	0.0%	7.1%	0.0%	3.6%	3.6%	0.0%
	女性20-39歳	28	82.1%	7.1%	10.7%	7.1%	10.7%	3.6%	7.1%	0.0%	0.0%	0.0%
	女性40-59歳	28	78.6%	3.6%	3.6%	3.6%	3.6%	7.1%	7.1%	0.0%	0.0%	0.0%
	女性60-79歳	28	71.4%	14.3%	14.3%	3.6%	3.6%	3.6%	0.0%	0.0%	0.0%	0.0%
関東地方	男性20-39歳	28	39.3%	21.4%	42.9%	21.4%	14.3%	17.9%	14.3%	10.7%	10.7%	0.0%
	男性40-59歳	28	71.4%	3.6%	3.6%	3.6%	7.1%	0.0%	7.1%	14.3%	3.6%	0.0%
	男性60-79歳	28	82.1%	3.6%	3.6%	3.6%	7.1%	3.6%	3.6%	3.6%	0.0%	0.0%
	女性20-39歳	28	46.4%	21.4%	17.9%	25.0%	14.3%	17.9%	10.7%	0.0%	0.0%	3.6%
	女性40-59歳	28	75.0%	10.7%	3.6%	0.0%	17.9%	0.0%	0.0%	0.0%	0.0%	0.0%
	女性60-79歳	28	67.9%	17.9%	7.1%	3.6%	7.1%	7.1%	3.6%	0.0%	0.0%	10.7%
その他の地方	男性20-39歳	28	39.3%	46.4%	32.1%	25.0%	7.1%	17.9%	17.9%	7.1%	10.7%	0.0%
	男性40-59歳	28	50.0%	10.7%	17.9%	3.6%	7.1%	21.4%	10.7%	3.6%	3.6%	0.0%
	男性60-79歳	28	53.6%	21.4%	21.4%	3.6%	3.6%	0.0%	3.6%	0.0%	0.0%	0.0%
	女性20-39歳	28	35.7%	17.9%	32.1%	17.9%	17.9%	10.7%	7.1%	0.0%	7.1%	0.0%
	女性40-59歳	28	67.9%	17.9%	10.7%	3.6%	0.0%	3.6%	0.0%	0.0%	0.0%	0.0%
	女性60-79歳	28	42.9%	32.1%	14.3%	3.6%	3.6%	0.0%	3.6%	0.0%	0.0%	0.0%

南会津エリアを訪れた際の移動手段（周遊時） 3

- 「一人旅行」や「知人・友人との旅行」では、「自家用車」での周遊が少ない。一方、「18歳未満の子どもがいる家族旅行」「18歳以上の子どもがいる家族旅行、配偶者・パートナー」は「自家用車」での来訪が多い。

Q10 あなたが直近で福島県南会津エリア（下郷町、檜枝岐村、只見町、南会津町）を訪れた際、行き来に利用していた移動手段を以下からお選びください。（いくつでも）
また、福島県南会津エリア（下郷町、檜枝岐村、只見町、南会津町）内をめぐるときに利用していた移動手段を以下からお選びください。（いくつでも）

Totalとのポイント差（n<28を除く）



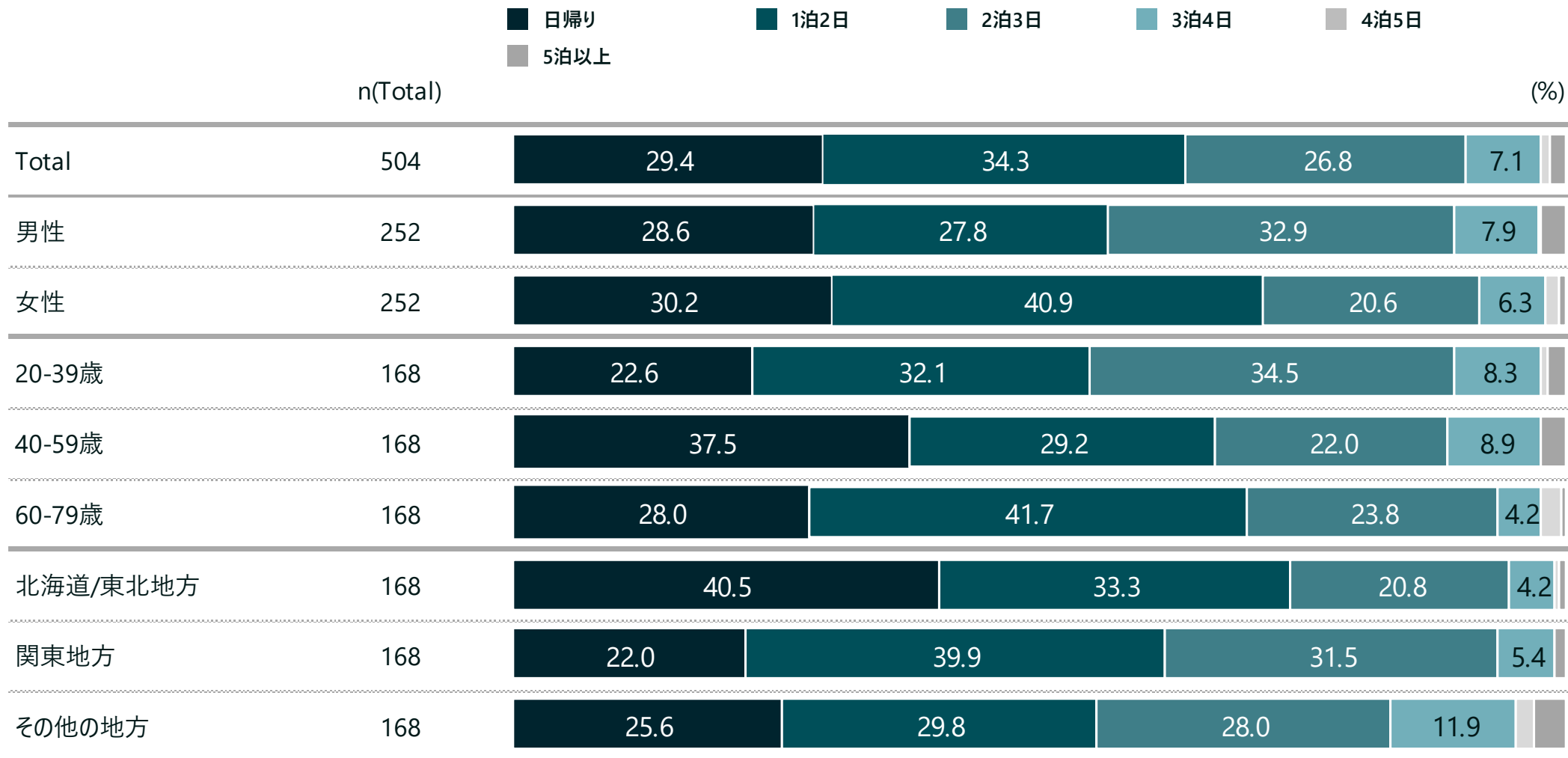
		n(Total)	自家用車	観光バス	レンタカー	タクシー	路線バス	J R 只見線	会津・野岩鉄道	バイク	自転車	その他
Total		504	62.1%	15.5%	14.9%	8.1%	7.9%	7.3%	6.0%	3.0%	2.4%	0.8%
同行者	一人旅行	75	-10ポイント 42.7%	10.7%	18.7%	10.7%	+5ポイント 13.3%	+5ポイント 17.3%	+5ポイント 14.7%	+5ポイント 9.3%	4.0%	0.0%
	18歳未満の子どもがいる家族旅行	59	+10ポイント 72.9%	-5ポイント 10.2%	18.6%	10.2%	5.1%	5.1%	6.8%	0.0%	0.0%	0.0%
	18歳以上の子どもがいる家族旅行、配偶者・パートナー	222	+10ポイント 73.0%	12.6%	13.1%	5.4%	4.1%	3.6%	3.2%	1.4%	0.5%	0.5%
	それ以外の家族旅行	48	64.6%	+5ポイント 20.8%	12.5%	8.3%	10.4%	+5ポイント 12.5%	10.4%	4.2%	+5ポイント 8.3%	0.0%
	友人・知人との旅行	83	-5ポイント 42.2%	+5ポイント 25.3%	18.1%	+5ポイント 13.3%	+5ポイント 14.5%	7.2%	3.6%	3.6%	4.8%	2.4%
	その他	17	58.8%	29.4%	0.0%	0.0%	5.9%	5.9%	0.0%	0.0%	0.0%	5.9%
NPS	推奨者	162	59.3%	19.1%	+5ポイント 22.8%	11.1%	11.1%	+5ポイント 12.3%	9.9%	4.9%	3.1%	0.0%
	中立者	239	64.0%	14.6%	10.9%	7.9%	6.3%	5.0%	3.3%	2.5%	2.5%	0.8%
	批判者	103	62.1%	11.7%	11.7%	3.9%	6.8%	4.9%	5.8%	1.0%	1.0%	1.9%

※NPS®=ネットプロモータースコア。詳細はP104を参照ください

滞在日数 1

- 全体では、「1泊2日」が34.3%と最も高く、次いで「日帰り」や「2泊3日」の割合が高い。
- 年代別では、「40～59歳」は他の年代と比較して「日帰り」の割合が高い一方、「60～79歳」は「1泊2日」の割合が高い傾向にある。
- 居住地別では、「北海道・東北地方」の居住者は、全体と比較して「日帰り」の割合が高い。

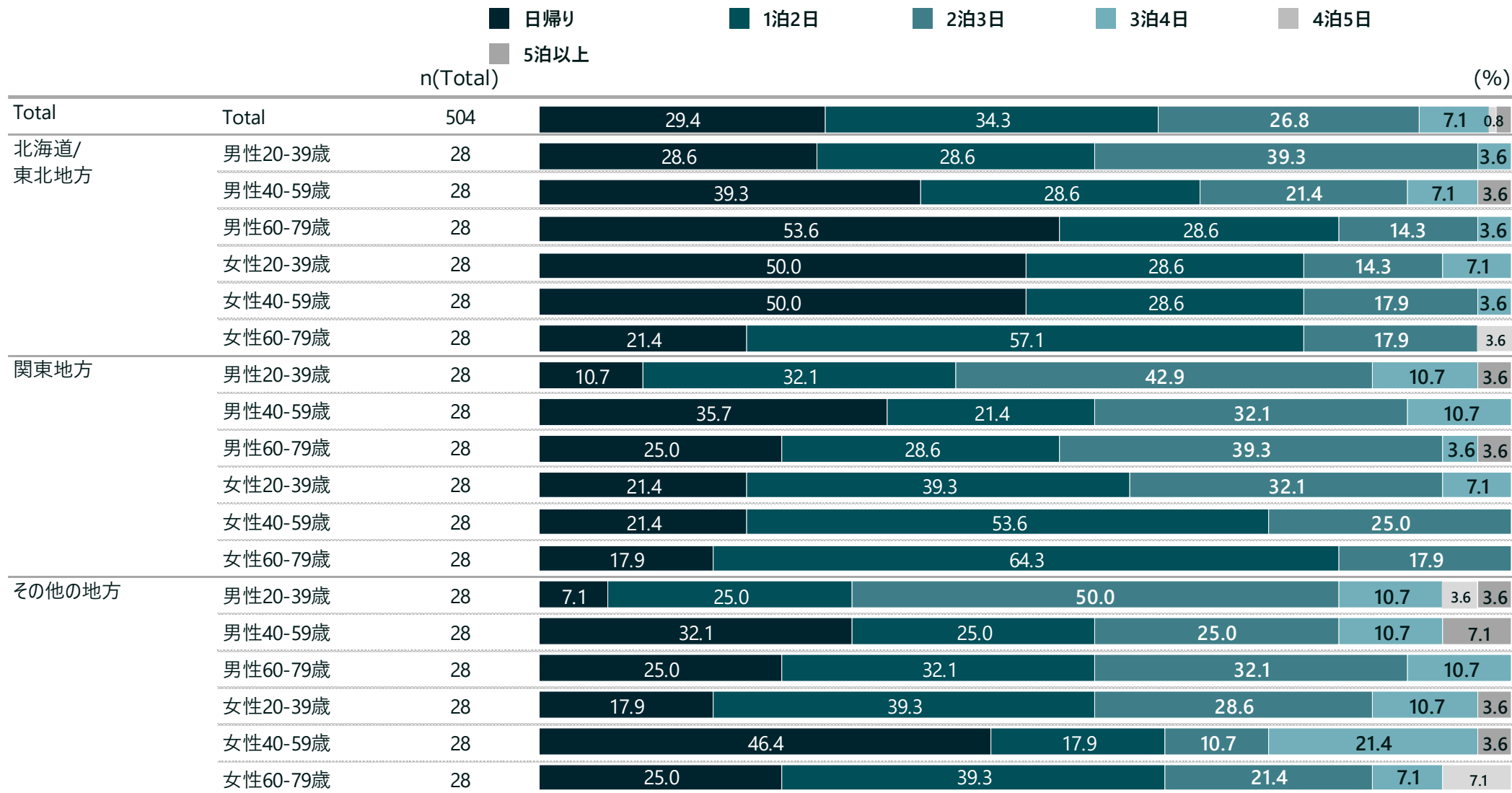
Q11 あなたが直近で福島県南会津エリア（下郷町、檜枝岐村、只見町、南会津町）に訪れた際の滞在日数を以下からお選びください。（ひとつだけ）



滞在日数 2

- 性年代×居住地別では、「北海道・東北地方」の「40歳以上の男性」、「20～39歳の女性」、「40～59歳の女性」は、全体と比較して「日帰り」の割合が高い傾向が見られる。一方、「北海道・東北地方」の「60～79歳の女性」や「関東地方の女性」は、「1泊2日」以上の滞在をする傾向が強い。

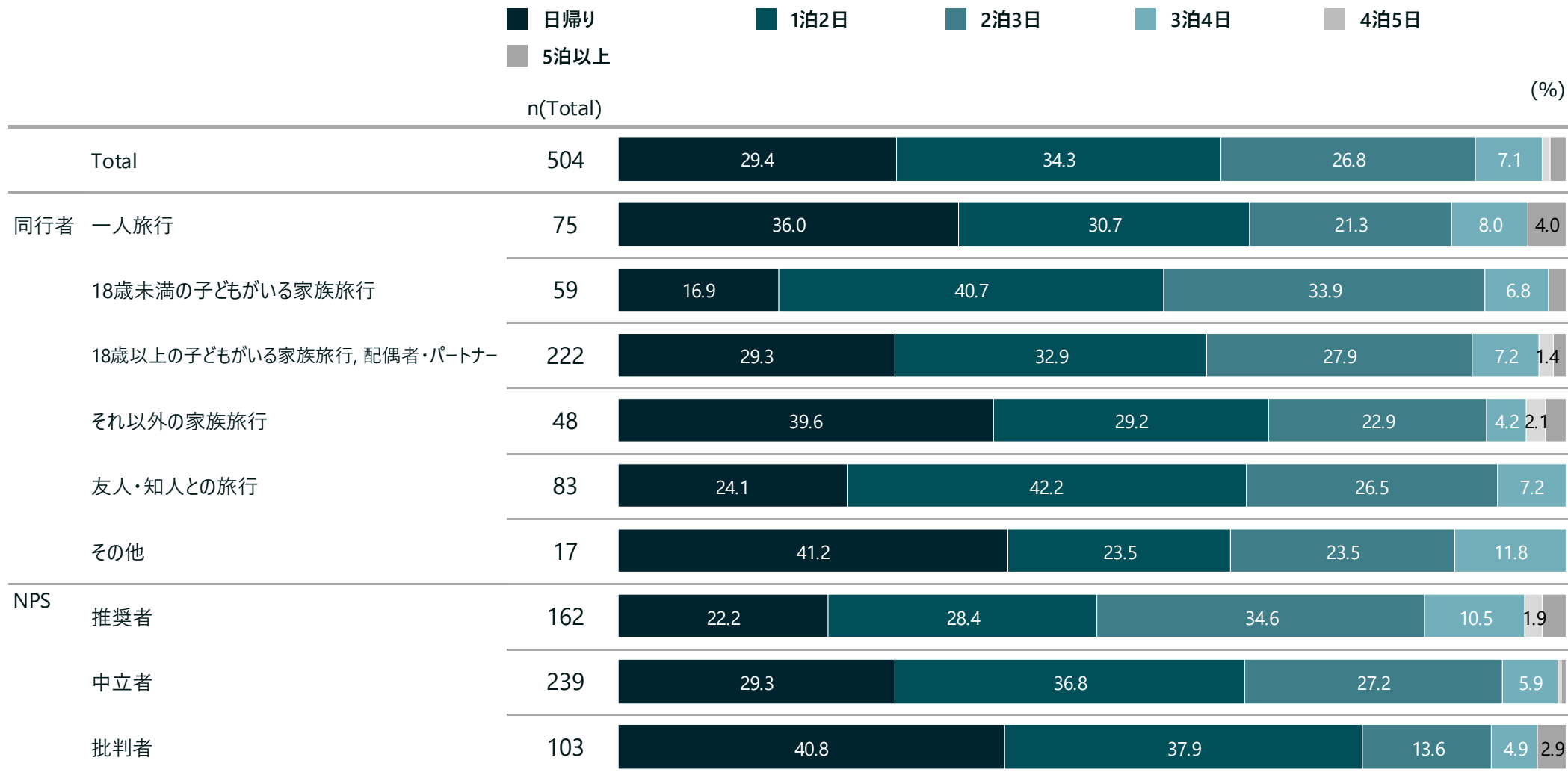
Q11 あなたが直近で福島県南会津エリア（下郷町、檜枝岐村、只見町、南会津町）に訪れた際の滞在日数を以下からお選びください。（ひとつだけ）



滞在日数 3

➤ 「18歳未満の子どもがいる家族旅行」や「知人・友人との旅行」では、「1泊2日」以上の割合が高い。

Q11 あなたが直近で福島県南会津エリア（下郷町、檜枝岐村、只見町、南会津町）に訪れた際の滞在日数を以下からお選びください。（ひとつだけ）

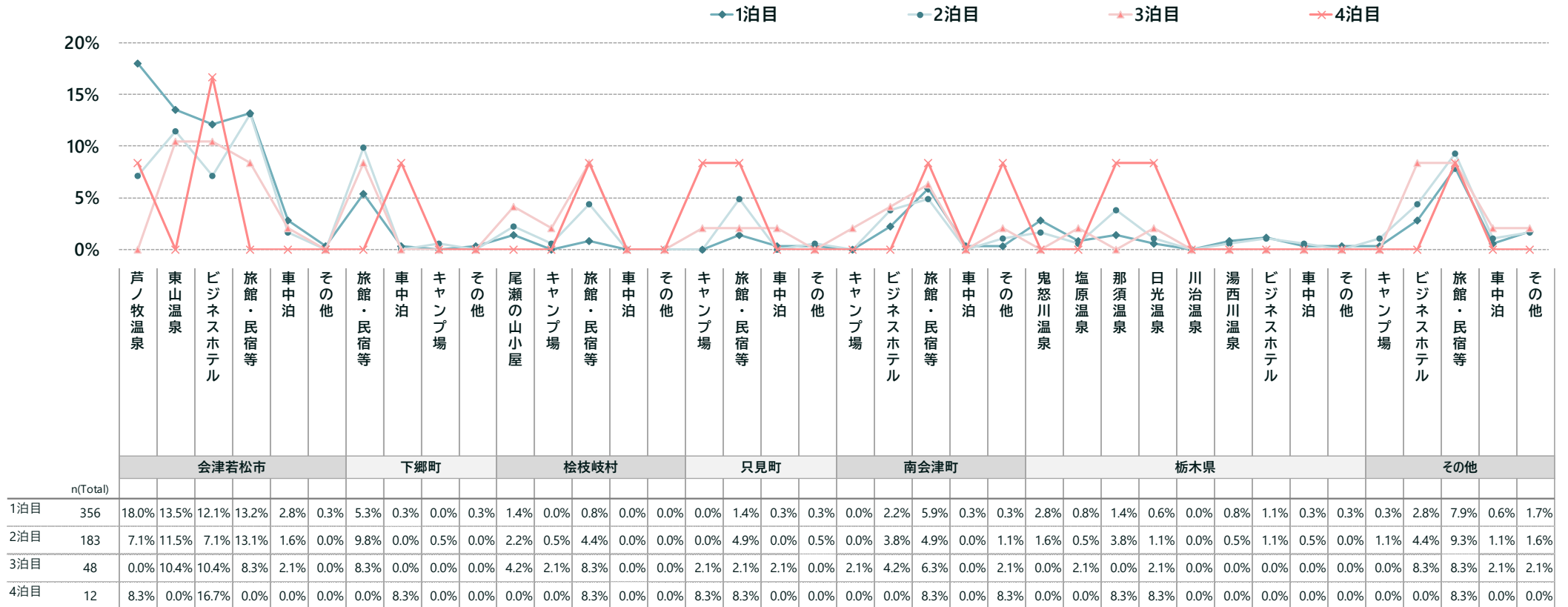


※NPS®=ネットプロモータースコア。詳細はP104を参照ください

宿泊地

- 全体と比較すると、「会津若松市」での宿泊が高い傾向が見られる。
- 宿泊数ごとの傾向では、1泊目は「芦ノ牧温泉」や「東山温泉」への宿泊が高く、2泊目は「会津若松市」や「下郷町」、その他地域の「旅館・民宿等」への宿泊が高い傾向にある。

Q12 あなたが直近で福島県南会津エリア（下郷町、檜枝岐村、只見町、南会津町）に訪れた際の宿泊地を宿泊日ごとにお選びください。

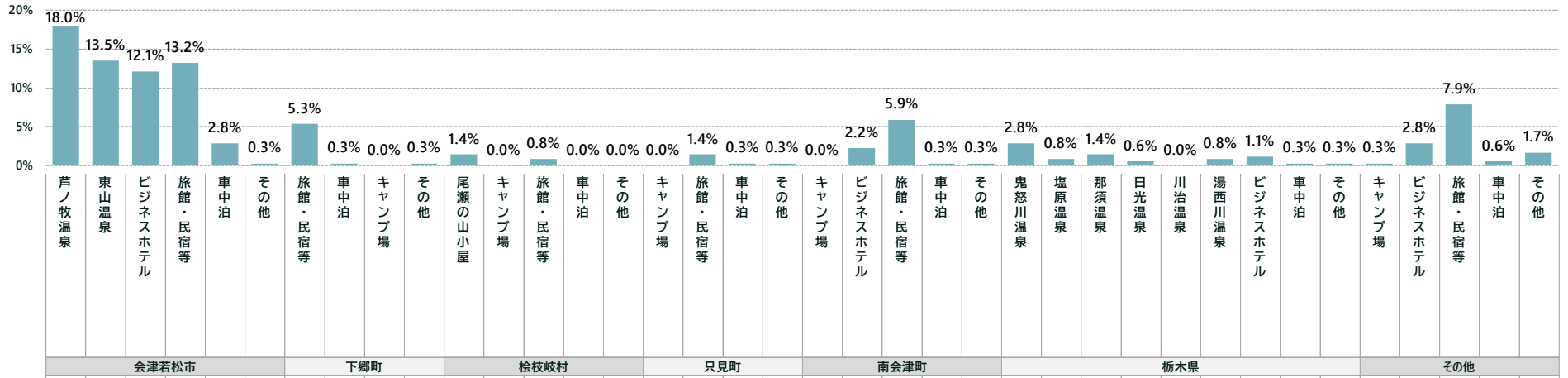
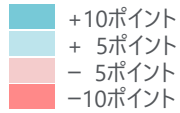


宿泊地 1泊目 1

- 宿泊地としては、会津若松市での宿泊が多く、「芦ノ牧温泉」「東山温泉」などの温泉やその他の「旅館・民宿等」、「ビジネスホテル」への宿泊が多い。また、エリア問わず「旅館・民宿等」への宿泊が比較的多い。

Q12 あなたが直近で福島県南会津エリア（下郷町、檜枝岐村、只見町、南会津町）に訪れた際の宿泊地を宿泊日ごとにお選びください。

Totalとのポイント差（n<28を除く）



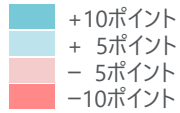
属性	n(Total)	会津若松市			下郷町			檜枝岐村			只見町			南会津町			栃木県			その他																			
		1	2	3	4	5	6	7	8	9	10	11	12	13	14	15	16	17	18	19	20	21																	
Total	356	18.0%	13.5%	12.1%	13.2%	2.8%	0.3%	5.3%	0.3%	0.0%	0.3%	1.4%	0.0%	0.8%	0.0%	0.0%	0.0%	1.4%	0.3%	0.3%	0.0%	2.2%	5.9%	0.3%	0.3%	2.8%	0.8%	1.4%	0.6%	0.0%	0.8%	1.1%	0.3%	0.3%	0.3%	2.8%	7.9%	0.6%	1.7%
性別 男性	180	17.8%	13.3%	13.3%	10.0%	3.9%	0.0%	7.2%	0.0%	0.0%	0.6%	1.7%	0.0%	0.0%	0.0%	0.0%	0.0%	0.6%	0.6%	0.6%	0.0%	2.8%	5.0%	0.0%	0.6%	2.2%	0.0%	1.1%	1.1%	0.0%	1.1%	0.6%	0.0%	0.6%	0.6%	4.4%	8.3%	0.6%	1.7%
性別 女性	176	18.2%	13.6%	10.8%	16.5%	1.7%	0.6%	3.4%	0.6%	0.0%	0.0%	1.1%	0.0%	1.7%	0.0%	0.0%	0.0%	2.3%	0.0%	0.0%	0.0%	1.7%	6.8%	0.6%	0.0%	3.4%	1.7%	1.7%	0.0%	0.0%	0.6%	1.7%	0.6%	0.0%	0.0%	1.1%	7.4%	0.6%	1.7%
年代別 20-39歳	130	26.2%	13.1%	14.6%	16.9%	0.8%	0.8%	4.6%	0.0%	0.0%	0.0%	0.0%	0.0%	0.0%	0.0%	0.0%	0.0%	0.8%	0.8%	0.0%	0.0%	2.3%	1.5%	0.0%	0.0%	3.8%	1.5%	0.8%	0.8%	0.0%	0.0%	0.8%	0.0%	0.0%	0.0%	2.3%	5.4%	1.5%	0.8%
年代別 40-59歳	105	16.2%	16.2%	15.2%	10.5%	5.7%	0.0%	3.8%	1.0%	0.0%	0.0%	1.9%	0.0%	1.9%	0.0%	0.0%	0.0%	1.9%	0.0%	0.0%	0.0%	1.0%	5.7%	1.0%	1.0%	0.0%	0.0%	1.0%	0.0%	0.0%	0.0%	1.0%	1.0%	1.0%	1.0%	1.9%	7.6%	0.0%	2.9%
年代別 60-79歳	121	10.7%	11.6%	6.6%	11.6%	2.5%	0.0%	7.4%	0.0%	0.0%	0.8%	2.5%	0.0%	0.8%	0.0%	0.0%	0.0%	1.7%	0.0%	0.8%	0.0%	3.3%	10.7%	0.0%	0.0%	4.1%	0.8%	2.5%	0.8%	0.0%	2.5%	1.7%	0.0%	0.0%	0.0%	4.1%	10.7%	0.0%	1.7%
居住地別 北海道/東北地方	100	20.0%	18.0%	12.0%	13.0%	4.0%	0.0%	6.0%	1.0%	0.0%	0.0%	3.0%	0.0%	1.0%	0.0%	0.0%	0.0%	2.0%	0.0%	1.0%	0.0%	1.0%	2.0%	0.0%	1.0%	4.0%	0.0%	2.0%	0.0%	0.0%	0.0%	0.0%	0.0%	0.0%	3.0%	5.0%	0.0%	1.0%	
居住地別 関東地方	131	17.6%	11.5%	9.9%	14.5%	2.3%	0.8%	2.3%	0.0%	0.0%	0.0%	1.5%	0.0%	0.0%	0.0%	0.0%	0.0%	0.8%	0.8%	0.0%	0.0%	3.1%	8.4%	0.8%	0.0%	2.3%	1.5%	1.5%	0.8%	0.0%	2.3%	2.3%	0.8%	0.8%	0.8%	9.9%	0.8%	2.3%	
居住地別 その他の地方	125	16.8%	12.0%	14.4%	12.0%	2.4%	0.0%	8.0%	0.0%	0.0%	0.8%	0.0%	0.0%	1.6%	0.0%	0.0%	0.0%	1.6%	0.0%	0.0%	0.0%	2.4%	6.4%	0.0%	0.0%	2.4%	0.8%	0.8%	0.8%	0.0%	0.0%	0.8%	0.8%	0.0%	4.8%	8.0%	0.8%	1.6%	

宿泊地 1泊目 2

➤ 性年代×居住地別では、「北海道・東北地方」の「男性20～39歳」は、会津若松市の「ビジネスホテル」や「旅館・民宿等」への宿泊が多い傾向にある。また、「関東地方」の「男性40歳以上」や「その他の地方」の「女性60～79歳」は、他の層と比較して南会津町の「旅館・民宿等」への宿泊が多い傾向が見られる。

Q12 あなたが直近で福島県南会津エリア（下郷町、檜枝岐村、只見町、南会津町）に訪れた際の宿泊地を宿泊日ごとにお選びください。

Totalとのポイント差（n<28を除く）



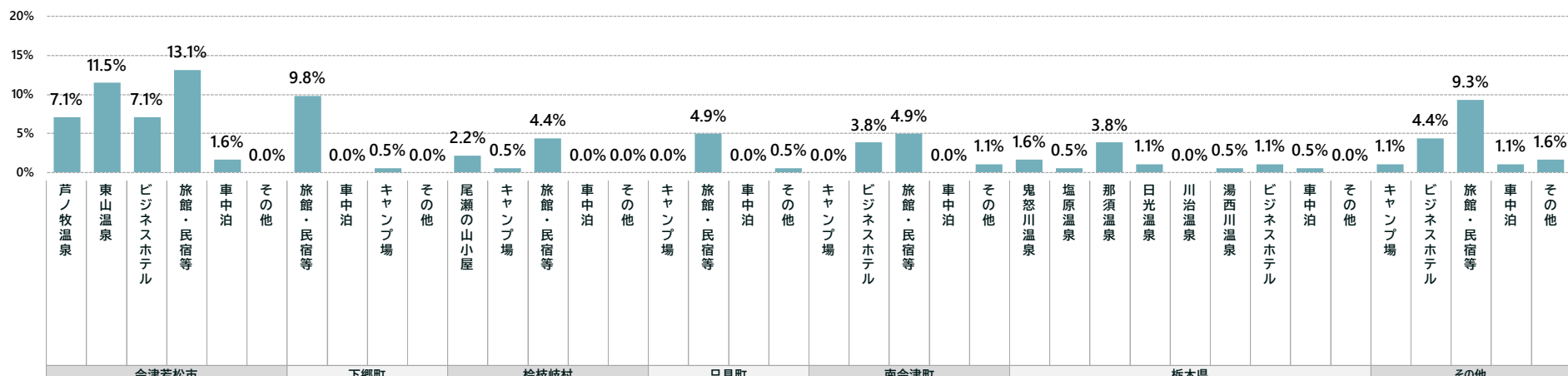
	n(Total)	宿泊地																																					
		会津若松市				下郷町				檜枝岐村				只見町				南会津町				栃木県				その他													
		芦ノ牧温泉	東山温泉	ビジネスホテル	旅館・民宿等	車中泊	その他	旅館・民宿等	車中泊	キャンプ場	その他	尾瀬の山小屋	キャンプ場	旅館・民宿等	車中泊	その他	キャンプ場	旅館・民宿等	車中泊	その他	キャンプ場	ビジネスホテル	旅館・民宿等	車中泊	その他	鬼怒川温泉	塩原温泉	那須温泉	日光温泉	川治温泉	湯西川温泉	ビジネスホテル	車中泊	その他	キャンプ場	ビジネスホテル	旅館・民宿等	車中泊	その他
Total	356	18.0%	13.5%	12.1%	13.2%	2.8%	0.3%	5.3%	0.3%	0.0%	0.3%	1.4%	0.0%	0.0%	0.0%	0.0%	1.4%	0.3%	0.3%	0.0%	2.2%	5.9%	0.3%	0.3%	2.8%	0.8%	1.4%	0.6%	0.0%	0.8%	1.1%	0.3%	0.3%	0.3%	2.8%	7.9%	0.6%	1.7%	
北海道/ 東北地方	男性20-39歳	20	20.0%	15.0%	25.0%	20.0%	0.0%	0.0%	5.0%	0.0%	0.0%	0.0%	0.0%	0.0%	0.0%	0.0%	0.0%	0.0%	0.0%	0.0%	0.0%	5.0%	0.0%	0.0%	5.0%	0.0%	0.0%	0.0%	0.0%	0.0%	0.0%	0.0%	0.0%	0.0%	0.0%	5.0%	0.0%	0.0%	
	男性40-59歳	17	23.5%	23.5%	11.8%	5.9%	11.8%	0.0%	5.9%	0.0%	0.0%	5.9%	0.0%	0.0%	0.0%	0.0%	0.0%	0.0%	0.0%	0.0%	0.0%	0.0%	0.0%	5.9%	0.0%	0.0%	0.0%	0.0%	0.0%	0.0%	0.0%	0.0%	0.0%	0.0%	0.0%	0.0%	5.9%	0.0%	0.0%
	男性60-79歳	13	15.4%	15.4%	0.0%	0.0%	15.4%	0.0%	15.4%	0.0%	0.0%	7.7%	0.0%	0.0%	0.0%	0.0%	0.0%	0.0%	0.0%	7.7%	0.0%	0.0%	0.0%	0.0%	7.7%	7.7%	0.0%	0.0%	0.0%	0.0%	0.0%	0.0%	0.0%	0.0%	7.7%	7.7%	0.0%	0.0%	
	女性20-39歳	14	21.4%	21.4%	7.1%	28.6%	0.0%	0.0%	7.1%	0.0%	0.0%	0.0%	0.0%	0.0%	0.0%	0.0%	0.0%	7.1%	0.0%	0.0%	0.0%	0.0%	0.0%	0.0%	0.0%	7.1%	0.0%	0.0%	0.0%	0.0%	0.0%	0.0%	0.0%	0.0%	0.0%	0.0%	0.0%	0.0%	0.0%
	女性40-59歳	14	14.3%	21.4%	21.4%	14.3%	0.0%	0.0%	0.0%	7.1%	0.0%	0.0%	0.0%	0.0%	0.0%	0.0%	0.0%	7.1%	0.0%	0.0%	0.0%	0.0%	0.0%	0.0%	0.0%	0.0%	0.0%	0.0%	0.0%	0.0%	0.0%	0.0%	0.0%	0.0%	0.0%	0.0%	0.0%	0.0%	0.0%
	女性60-79歳	22	22.7%	13.6%	4.5%	9.1%	0.0%	0.0%	4.5%	0.0%	0.0%	0.0%	4.5%	0.0%	0.0%	0.0%	0.0%	0.0%	0.0%	0.0%	0.0%	4.5%	4.5%	0.0%	4.5%	0.0%	9.1%	0.0%	0.0%	0.0%	0.0%	0.0%	0.0%	0.0%	0.0%	4.5%	13.6%	0.0%	0.0%
関東地方	男性20-39歳	25	20.0%	8.0%	20.0%	12.0%	0.0%	0.0%	0.0%	0.0%	0.0%	0.0%	0.0%	0.0%	0.0%	0.0%	4.0%	0.0%	0.0%	0.0%	8.0%	0.0%	0.0%	0.0%	4.0%	0.0%	0.0%	4.0%	0.0%	0.0%	0.0%	0.0%	0.0%	0.0%	0.0%	4.0%	12.0%	4.0%	0.0%
	男性40-59歳	18	16.7%	11.1%	16.7%	0.0%	0.0%	5.6%	0.0%	0.0%	0.0%	0.0%	0.0%	0.0%	0.0%	0.0%	0.0%	0.0%	0.0%	0.0%	0.0%	16.7%	0.0%	0.0%	0.0%	5.6%	0.0%	0.0%	0.0%	0.0%	0.0%	0.0%	0.0%	5.6%	0.0%	16.7%	0.0%	5.6%	
	男性60-79歳	21	4.8%	9.5%	9.5%	9.5%	4.8%	0.0%	9.5%	0.0%	0.0%	4.8%	0.0%	0.0%	0.0%	0.0%	0.0%	0.0%	0.0%	0.0%	4.8%	14.3%	0.0%	0.0%	0.0%	0.0%	0.0%	9.5%	4.8%	0.0%	0.0%	0.0%	0.0%	0.0%	0.0%	9.5%	0.0%	4.8%	
	女性20-39歳	22	36.4%	9.1%	0.0%	22.7%	0.0%	4.5%	0.0%	0.0%	0.0%	0.0%	0.0%	0.0%	0.0%	0.0%	0.0%	0.0%	0.0%	0.0%	4.5%	0.0%	0.0%	4.5%	4.5%	4.5%	0.0%	0.0%	0.0%	0.0%	0.0%	0.0%	0.0%	0.0%	0.0%	4.5%	0.0%	4.5%	
	女性40-59歳	22	9.1%	18.2%	4.5%	18.2%	9.1%	0.0%	0.0%	0.0%	0.0%	4.5%	0.0%	0.0%	0.0%	0.0%	0.0%	0.0%	0.0%	0.0%	0.0%	13.6%	4.5%	0.0%	0.0%	0.0%	0.0%	0.0%	0.0%	4.5%	4.5%	0.0%	0.0%	0.0%	0.0%	9.1%	0.0%	0.0%	
	女性60-79歳	23	17.4%	13.0%	8.7%	21.7%	0.0%	0.0%	0.0%	0.0%	0.0%	0.0%	0.0%	0.0%	0.0%	0.0%	4.3%	0.0%	0.0%	0.0%	0.0%	8.7%	0.0%	0.0%	4.3%	4.3%	0.0%	0.0%	0.0%	4.3%	4.3%	0.0%	0.0%	0.0%	8.7%	0.0%	0.0%		
その他の地方	男性20-39歳	26	30.8%	19.2%	15.4%	15.4%	0.0%	0.0%	7.7%	0.0%	0.0%	0.0%	0.0%	0.0%	0.0%	0.0%	0.0%	0.0%	0.0%	0.0%	0.0%	3.8%	0.0%	0.0%	0.0%	0.0%	0.0%	0.0%	0.0%	0.0%	0.0%	0.0%	0.0%	3.8%	3.8%	0.0%	0.0%		
	男性40-59歳	19	21.1%	10.5%	10.5%	10.5%	10.5%	0.0%	5.3%	0.0%	0.0%	0.0%	0.0%	0.0%	0.0%	5.3%	0.0%	0.0%	0.0%	5.3%	0.0%	0.0%	0.0%	0.0%	0.0%	0.0%	0.0%	0.0%	0.0%	0.0%	0.0%	0.0%	5.3%	0.0%	10.5%	0.0%	5.3%		
	男性60-79歳	21	4.8%	9.5%	4.8%	9.5%	0.0%	0.0%	14.3%	0.0%	0.0%	4.8%	0.0%	0.0%	0.0%	0.0%	0.0%	0.0%	0.0%	0.0%	4.8%	4.8%	0.0%	0.0%	4.8%	0.0%	4.8%	4.8%	0.0%	0.0%	0.0%	0.0%	0.0%	0.0%	9.5%	19.0%	0.0%	0.0%	
	女性20-39歳	23	26.1%	8.7%	17.4%	8.7%	4.3%	0.0%	8.7%	0.0%	0.0%	0.0%	0.0%	0.0%	0.0%	0.0%	0.0%	0.0%	0.0%	0.0%	0.0%	0.0%	0.0%	0.0%	4.3%	4.3%	0.0%	0.0%	0.0%	4.3%	0.0%	0.0%	0.0%	0.0%	8.7%	4.3%	0.0%		
	女性40-59歳	15	13.3%	13.3%	33.3%	13.3%	0.0%	0.0%	6.7%	0.0%	0.0%	0.0%	0.0%	0.0%	0.0%	6.7%	0.0%	0.0%	0.0%	0.0%	0.0%	0.0%	0.0%	0.0%	0.0%	0.0%	0.0%	0.0%	0.0%	0.0%	0.0%	0.0%	0.0%	0.0%	0.0%	13.3%	0.0%	0.0%	
	女性60-79歳	21	0.0%	9.5%	9.5%	14.3%	0.0%	0.0%	4.8%	0.0%	0.0%	0.0%	0.0%	0.0%	0.0%	4.8%	0.0%	0.0%	0.0%	0.0%	4.8%	28.6%	0.0%	0.0%	4.8%	0.0%	0.0%	0.0%	0.0%	0.0%	0.0%	0.0%	0.0%	4.8%	4.8%	0.0%	4.8%		

宿泊地 2泊目 1

- 2泊目の性年代×居住地別では、1泊目（P64）と比較して「会津若松市」以外のエリアへ宿泊する傾向が高まる。
- 1泊目（P61参照）と比較して「芦ノ牧温泉」での宿泊が低くなっている一方で、「東山温泉」や「旅館・民宿等」への宿泊は1泊目と同様に高い傾向が見られる。

Q12 あなたが直近で福島県南会津エリア（下郷町、檜枝岐村、只見町、南会津町）に訪れた際の宿泊地を宿泊日ごとにお選びください。

Totalとのポイント差（n<28を除く）

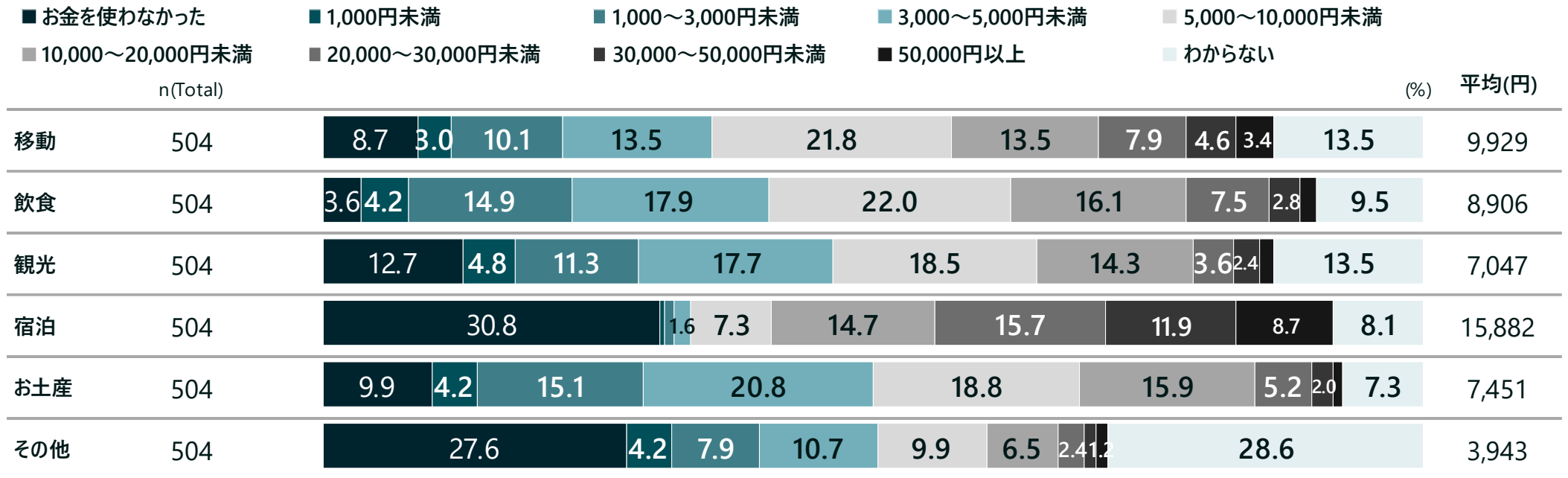


	n(Total)	会津若松市		下郷町				檜枝岐村				只見町				南会津町				栃木県				その他															
		芦ノ牧温泉	東山温泉	ビジネスホテル	旅館・民宿等	車中泊	その他	旅館・民宿等	車中泊	キャンプ場	その他	尾瀬の山小屋	キャンプ場	旅館・民宿等	車中泊	その他	キャンプ場	ビジネスホテル	旅館・民宿等	車中泊	その他	鬼怒川温泉	塩原温泉	那須温泉	日光温泉	川治温泉	湯西川温泉	ビジネスホテル	車中泊	その他	キャンプ場	ビジネスホテル	旅館・民宿等	車中泊	その他				
Total	183	7.1%	11.5%	7.1%	13.1%	1.6%	0.0%	9.8%	0.0%	0.5%	0.0%	2.2%	0.5%	4.4%	0.0%	0.0%	0.0%	4.9%	0.0%	0.5%	0.0%	3.8%	4.9%	0.0%	1.1%	1.6%	0.5%	3.8%	1.1%	0.0%	0.5%	1.1%	0.5%	0.0%	1.1%	4.4%	9.3%	1.1%	1.6%
性別																																							
男性	110	10.0%	10.0%	7.3%	13.6%	1.8%	0.0%	10.9%	0.0%	0.9%	0.0%	0.9%	0.9%	3.6%	0.0%	0.0%	0.0%	3.6%	0.0%	0.9%	0.0%	3.6%	6.4%	0.0%	0.9%	0.9%	0.9%	5.5%	0.9%	0.0%	0.0%	0.0%	0.0%	0.9%	3.6%	9.1%	1.8%	0.9%	
女性	73	2.7%	13.7%	6.8%	12.3%	1.4%	0.0%	8.2%	0.0%	0.0%	0.0%	4.1%	0.0%	5.5%	0.0%	0.0%	0.0%	6.8%	0.0%	0.0%	0.0%	4.1%	2.7%	0.0%	1.4%	2.7%	0.0%	1.4%	1.4%	0.0%	1.4%	2.7%	1.4%	0.0%	1.4%	5.5%	9.6%	0.0%	2.7%
年代別																																							
20-39歳	76	5.3%	13.2%	11.8%	19.7%	1.3%	0.0%	10.5%	0.0%	1.3%	0.0%	1.3%	0.0%	1.3%	0.0%	0.0%	0.0%	2.6%	0.0%	0.0%	0.0%	3.9%	7.9%	0.0%	0.0%	2.6%	0.0%	2.6%	2.6%	0.0%	0.0%	1.3%	0.0%	1.3%	5.3%	2.6%	0.0%	1.3%	
40-59歳	56	10.7%	10.7%	3.6%	7.1%	3.6%	0.0%	10.7%	0.0%	0.0%	0.0%	1.8%	1.8%	1.8%	0.0%	0.0%	0.0%	8.9%	0.0%	0.0%	0.0%	1.8%	1.8%	0.0%	3.6%	1.8%	0.0%	1.8%	0.0%	0.0%	1.8%	1.8%	0.0%	1.8%	5.4%	12.5%	1.8%	3.6%	
60-79歳	51	5.9%	9.8%	3.9%	9.8%	0.0%	0.0%	7.8%	0.0%	0.0%	0.0%	3.9%	0.0%	11.8%	0.0%	0.0%	0.0%	3.9%	0.0%	2.0%	0.0%	5.9%	3.9%	0.0%	0.0%	0.0%	2.0%	7.8%	0.0%	0.0%	2.0%	0.0%	0.0%	2.0%	15.7%	2.0%	0.0%		
居住地別																																							
北海道/東北地方	44	4.5%	4.5%	4.5%	18.2%	0.0%	0.0%	0.0%	0.0%	0.0%	0.0%	4.5%	0.0%	9.1%	0.0%	0.0%	0.0%	13.6%	0.0%	2.3%	0.0%	2.3%	4.5%	0.0%	2.3%	4.5%	0.0%	2.3%	2.3%	0.0%	0.0%	0.0%	2.3%	0.0%	4.5%	9.1%	2.3%	2.3%	
関東地方	64	9.4%	20.3%	7.8%	14.1%	1.6%	0.0%	7.8%	0.0%	1.6%	0.0%	1.6%	0.0%	1.6%	0.0%	0.0%	0.0%	1.6%	0.0%	0.0%	0.0%	1.6%	4.7%	0.0%	1.6%	1.6%	0.0%	4.7%	1.6%	0.0%	1.6%	0.0%	0.0%	4.7%	7.8%	1.6%	1.6%		
その他の地方	75	6.7%	8.0%	8.0%	9.3%	2.7%	0.0%	17.3%	0.0%	0.0%	0.0%	1.3%	1.3%	4.0%	0.0%	0.0%	0.0%	2.7%	0.0%	0.0%	0.0%	6.7%	5.3%	0.0%	0.0%	0.0%	1.3%	4.0%	0.0%	0.0%	2.7%	4.0%	10.7%	0.0%	1.3%				

支出額

- 「移動」「飲食」「観光」では、「5,000～10,000円未満」の支出が最も多い。
- 「宿泊」では、「お金を使わなかった」との回答が30%で最も多く、次いで「20,000～30,000円未満」および「10,000～20,000円未満」の支出が多い傾向にある。

Q13 あなたが直近で福島県南会津エリア（下郷町、檜枝岐村、只見町、南会津町）を訪れた際、何にいくらお金を使いましたか。
それぞれの項目について、全員分の金額の内訳をお教えてください。



支出額（カテゴリ別 1）

- 年代別では、「20~39歳」が他の年代と比べて、各項目で支出額が高い傾向にある。
- 居住地別では、「その他の地方」が他の地域と比べて、「移動」「飲食」「お土産」の支出額が高い傾向にある。

Q13 あなたが直近で福島県南会津エリア（下郷町、檜枝岐村、只見町、南会津町）を訪れた際、何にいくらお金を使いましたか。
それぞれの項目について、全員分の金額の内訳をお教えてください。

		n(Total)	移動	飲食	観光	宿泊	お土産	その他	総額
Total		504	¥9,929	¥8,906	¥7,047	¥15,882	¥7,451	¥3,942	¥53,157
性別	男性	252	¥10,766	¥9,228	¥7,216	¥15,998	¥7,796	¥4,357	¥55,361
	女性	252	¥9,091	¥8,583	¥6,877	¥15,766	¥7,107	¥3,528	¥50,952
年代別	20-39歳	168	¥11,113	¥11,875	¥10,283	¥18,402	¥9,560	¥5,211	¥66,443
	40-59歳	168	¥8,905	¥8,589	¥6,625	¥13,321	¥7,131	¥3,690	¥48,262
	60-79歳	168	¥9,768	¥6,253	¥4,232	¥15,923	¥5,664	¥2,926	¥44,765
居住地別	北海道/東北地方	168	¥7,661	¥7,063	¥5,783	¥13,738	¥5,943	¥2,762	¥42,949
	関東地方	168	¥9,354	¥9,619	¥7,393	¥17,557	¥7,640	¥3,881	¥55,443
	その他の地方	168	¥12,771	¥10,036	¥7,964	¥16,351	¥8,771	¥5,185	¥61,077

※Total = 回答平均値。「総額」は各項目回答平均値の合計。

支出額（カテゴリ別 2）

- 性年代別×居住地では、関東地方やその他の地方の「男性・女性20~39歳」が他と比べて、支出額が高い傾向にある。

Q13 あなたが直近で福島県南会津エリア（下郷町、檜枝岐村、只見町、南会津町）を訪れた際、何にいくらお金を使いましたか。
それぞれの項目について、全員分の金額の内訳をお教えてください。

		n(Total)	移動	飲食	観光	宿泊	お土産	その他	総額
Total		504	¥9,929	¥8,906	¥7,047	¥15,882	¥7,451	¥3,942	¥53,157
北海道/ 東北地方	男性20-39歳	28	¥7,393	¥9,661	¥9,268	¥15,339	¥8,518	¥2,839	¥53,018
	男性40-59歳	28	¥10,821	¥7,661	¥6,911	¥14,946	¥6,464	¥4,125	¥50,929
	男性60-79歳	28	¥6,429	¥3,196	¥1,625	¥9,554	¥2,411	¥2,393	¥25,607
	女性20-39歳	28	¥6,643	¥7,125	¥5,804	¥13,661	¥5,125	¥1,321	¥39,679
	女性40-59歳	28	¥5,607	¥7,536	¥5,589	¥10,536	¥5,732	¥2,625	¥37,625
	女性60-79歳	28	¥9,071	¥7,196	¥5,500	¥18,393	¥7,411	¥3,268	¥50,839
	関東地方	男性20-39歳	28	¥13,625	¥11,893	¥10,411	¥19,839	¥11,268	¥6,911
男性40-59歳		28	¥7,821	¥9,911	¥6,196	¥16,125	¥7,589	¥2,857	¥50,500
男性60-79歳		28	¥8,286	¥7,125	¥4,214	¥14,643	¥6,000	¥1,554	¥41,821
女性20-39歳		28	¥11,571	¥14,821	¥12,571	¥19,911	¥9,929	¥6,268	¥75,071
女性40-59歳		28	¥5,339	¥6,536	¥4,857	¥14,196	¥5,393	¥2,089	¥38,411
女性60-79歳		28	¥9,482	¥7,429	¥6,107	¥20,625	¥5,661	¥3,607	¥52,911
その他の地方	男性20-39歳	28	¥14,750	¥13,839	¥11,982	¥21,518	¥11,250	¥7,357	¥80,696
	男性40-59歳	28	¥15,804	¥12,304	¥10,268	¥15,232	¥11,143	¥8,268	¥73,018
	男性60-79歳	28	¥11,964	¥7,464	¥4,071	¥16,786	¥5,518	¥2,911	¥48,714
	女性20-39歳	28	¥12,696	¥13,911	¥11,661	¥20,143	¥11,268	¥6,571	¥76,250
	女性40-59歳	28	¥8,036	¥7,589	¥5,929	¥8,893	¥6,464	¥2,179	¥39,089
	女性60-79歳	28	¥13,375	¥5,107	¥3,875	¥15,536	¥6,982	¥3,821	¥48,696

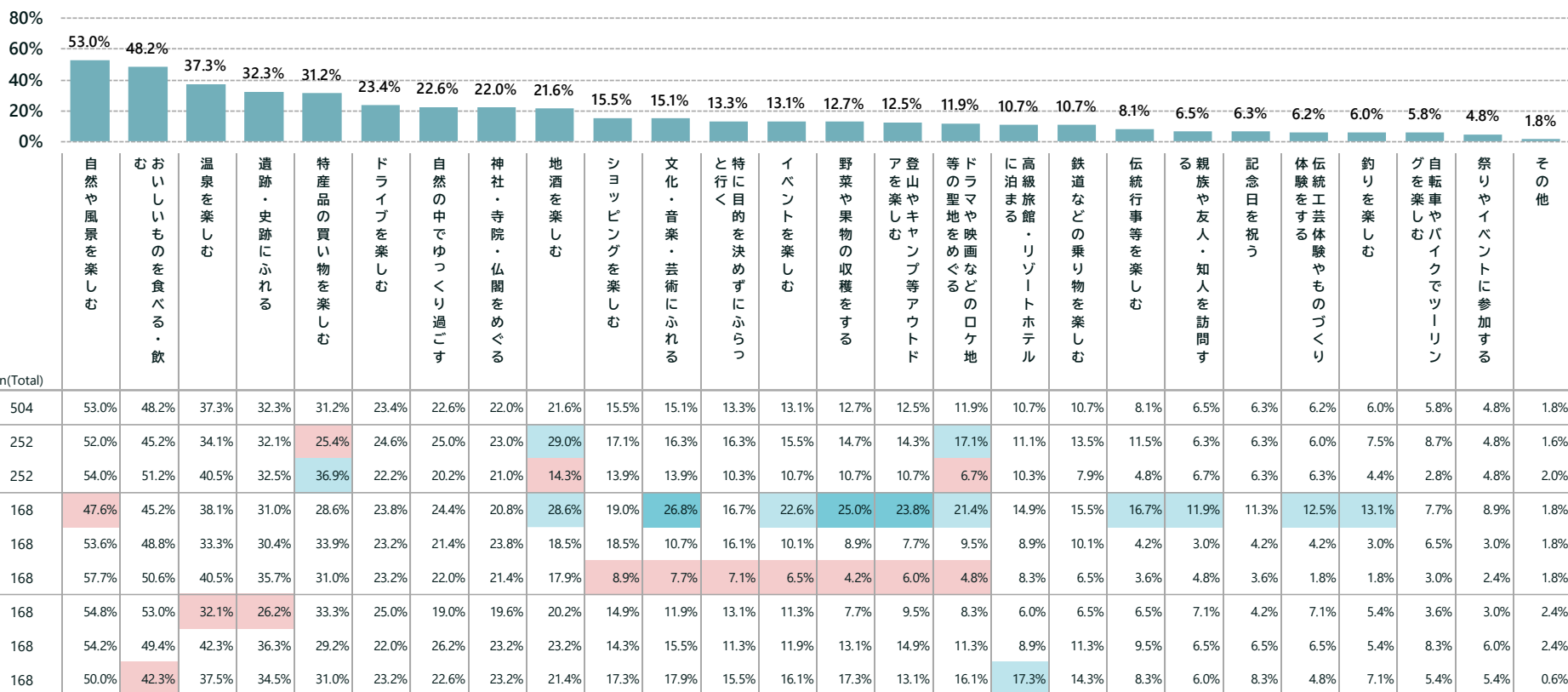
※Total = 回答平均値。「総額」は各項目回答平均値の合計。

旅行の目的 1

- 全体では、「自然や風景を楽しむ」が53%と最も多く、次いで「おいしいものを食べる・飲む」や「温泉を楽しむ」が多い傾向にある。
- 性別では、女性は全体と比較して「特産品の買い物を楽しむ」割合が高い一方で、「地酒を楽しむ」や「ドラマや映画などのロケ地等の聖地をめぐる」の割合は低い傾向が見られる。

Q14 あなたが直近で福島県南会津エリア（下郷町、檜枝岐村、只見町、南会津町）に訪れた際の目的を以下からお選びください。（いくつでも）

Totalとのポイント差（n<28を除く）



旅行の目的 2

- 性年代×居住地では、居住地問わず「男性20歳~39歳」は「地酒を楽しむ」「ドラマや映画などのロケ地等の聖地をめぐる」「伝統行事を楽しむ」などの目的が高い。
- 「北海道/東北地方」の「女性20歳~39歳」「女性60歳~79歳」、「その他の地方」の「女性40歳~59歳」で「特産品の買い物を楽しむ」が高い傾向にある。

Q14 あなたが直近で福島県南会津エリア（下郷町、檜枝岐村、只見町、南会津町）に訪れた際の目的を以下からお選びください。（いくつでも）

		Totalとのポイント差 (n<28を除く)	自然や風景を楽しむ	おいしいものを食べる・飲む	温泉を楽しむ	遺跡・史跡にふれる	特産品の買い物を楽しむ	ドライブを楽しむ	自然の中でゆっくり過ごす	神社・寺院・仏閣をめぐる	地酒を楽しむ	ショッピングを楽しむ	文化・音楽・芸術にふれる	特に目的を決めずにふらっと行く	イベントを楽しむ	野菜や果物の収穫をする	登山やキャンプ等アウトドアを楽しむ	ドラマや映画などのロケ地等の聖地をめぐる	高級旅館・リゾートホテルに泊まる	鉄道などの乗り物を楽しむ	伝統行事等を楽しむ	親族や友人・知人を訪問する	記念日を祝う	伝統工芸体験やものづくり体験をする	釣りを楽しむ	自転車やバイクでツーリングを楽しむ	祭りやイベントに参加する	その他		
			+10ポイント	+5ポイント	-5ポイント	-10ポイント																								
		n(Total)																												
Total	Total	504	53.0%	48.2%	37.3%	32.3%	31.2%	23.4%	22.6%	22.0%	21.6%	15.5%	15.1%	13.3%	13.1%	12.7%	12.5%	11.9%	10.7%	10.7%	8.1%	6.5%	6.3%	6.2%	6.0%	5.8%	4.8%	1.8%		
北海道/ 東北地方	男性20-39歳	28	46.4%	42.9%	25.0%	17.9%	28.6%	25.0%	25.0%	14.3%	32.1%	25.0%	32.1%	17.9%	21.4%	21.4%	17.9%	28.6%	14.3%	14.3%	21.4%	10.7%	3.6%	14.3%	21.4%	10.7%	3.6%	0.0%		
	男性40-59歳	28	35.7%	53.6%	32.1%	32.1%	28.6%	21.4%	14.3%	17.9%	25.0%	28.6%	7.1%	28.6%	14.3%	0.0%	10.7%	7.1%	7.1%	3.6%	7.1%	10.7%	3.6%	3.6%	3.6%	3.6%	3.6%	0.0%		
	男性60-79歳	28	60.7%	39.3%	28.6%	21.4%	14.3%	17.9%	17.9%	17.9%	17.9%	3.6%	0.0%	7.1%	0.0%	0.0%	7.1%	3.6%	0.0%	3.6%	3.6%	7.1%	0.0%	0.0%	0.0%	7.1%	0.0%	3.6%		
	女性20-39歳	28	78.6%	64.3%	35.7%	35.7%	46.4%	28.6%	21.4%	25.0%	14.3%	10.7%	10.7%	10.7%	17.9%	14.3%	17.9%	0.0%	3.6%	0.0%	7.1%	10.7%	0.0%	10.7%	3.6%	0.0%	0.0%	3.6%		
	女性40-59歳	28	50.0%	50.0%	25.0%	21.4%	32.1%	25.0%	14.3%	10.7%	14.3%	14.3%	3.6%	7.1%	7.1%	3.6%	0.0%	3.6%	7.1%	7.1%	0.0%	3.6%	0.0%	10.7%	0.0%	0.0%	3.6%	7.1%		
	女性60-79歳	28	57.1%	67.9%	46.4%	28.6%	50.0%	32.1%	21.4%	32.1%	17.9%	7.1%	17.9%	7.1%	7.1%	7.1%	3.6%	7.1%	3.6%	7.1%	3.6%	3.6%	10.7%	3.6%	3.6%	0.0%	7.1%	0.0%		
関東地方	男性20-39歳	28	42.9%	42.9%	25.0%	35.7%	17.9%	21.4%	25.0%	25.0%	42.9%	10.7%	17.9%	25.0%	21.4%	32.1%	32.1%	32.1%	14.3%	17.9%	25.0%	14.3%	10.7%	10.7%	10.7%	7.1%	10.7%	3.6%		
	男性40-59歳	28	64.3%	60.7%	42.9%	32.1%	28.6%	32.1%	42.9%	32.1%	35.7%	25.0%	25.0%	14.3%	7.1%	7.1%	10.7%	10.7%	7.1%	10.7%	3.6%	0.0%	7.1%	3.6%	3.6%	17.9%	3.6%	0.0%		
	男性60-79歳	28	57.1%	50.0%	35.7%	28.6%	28.6%	28.6%	21.4%	10.7%	10.7%	10.7%	0.0%	14.3%	7.1%	0.0%	3.6%	3.6%	3.6%	3.6%	0.0%	3.6%	0.0%	0.0%	0.0%	3.6%	0.0%	3.6%		
	女性20-39歳	28	35.7%	53.6%	57.1%	42.9%	28.6%	21.4%	28.6%	32.1%	25.0%	17.9%	35.7%	0.0%	17.9%	25.0%	28.6%	17.9%	14.3%	21.4%	21.4%	10.7%	14.3%	17.9%	17.9%	14.3%	17.9%	3.6%		
	女性40-59歳	28	64.3%	39.3%	42.9%	32.1%	39.3%	10.7%	14.3%	21.4%	7.1%	10.7%	7.1%	7.1%	3.6%	7.1%	10.7%	3.6%	7.1%	3.6%	0.0%	3.6%	0.0%	3.6%	0.0%	3.6%	0.0%	3.6%		
	女性60-79歳	28	60.7%	50.0%	50.0%	46.4%	32.1%	17.9%	25.0%	17.9%	17.9%	10.7%	7.1%	7.1%	14.3%	7.1%	3.6%	0.0%	7.1%	10.7%	7.1%	7.1%	7.1%	3.6%	0.0%	3.6%	3.6%	0.0%		
その他の地方	男性20-39歳	28	42.9%	35.7%	42.9%	35.7%	21.4%	32.1%	35.7%	17.9%	46.4%	25.0%	35.7%	21.4%	35.7%	42.9%	28.6%	32.1%	21.4%	35.7%	25.0%	10.7%	17.9%	17.9%	17.9%	14.3%	14.3%	0.0%		
	男性40-59歳	28	57.1%	39.3%	32.1%	42.9%	25.0%	25.0%	21.4%	39.3%	17.9%	10.7%	14.3%	14.3%	21.4%	17.9%	7.1%	21.4%	14.3%	25.0%	14.3%	0.0%	3.6%	0.0%	3.6%	10.7%	3.6%	0.0%		
	男性60-79歳	28	60.7%	42.9%	42.9%	42.9%	35.7%	17.9%	21.4%	32.1%	32.1%	14.3%	14.3%	3.6%	10.7%	10.7%	10.7%	14.3%	17.9%	3.6%	7.1%	3.6%	3.6%	7.1%	3.6%	3.6%	3.6%	3.6%		
	女性20-39歳	28	39.3%	32.1%	42.9%	17.9%	28.6%	14.3%	10.7%	10.7%	10.7%	25.0%	28.6%	25.0%	21.4%	14.3%	17.9%	17.9%	21.4%	3.6%	0.0%	14.3%	21.4%	3.6%	7.1%	0.0%	7.1%	0.0%		
	女性40-59歳	28	50.0%	50.0%	25.0%	21.4%	50.0%	25.0%	21.4%	21.4%	10.7%	21.4%	7.1%	25.0%	7.1%	17.9%	7.1%	10.7%	10.7%	7.1%	3.6%	3.6%	3.6%	3.6%	7.1%	3.6%	3.6%	0.0%		
	女性60-79歳	28	50.0%	53.6%	39.3%	46.4%	25.0%	25.0%	25.0%	25.0%	17.9%	10.7%	7.1%	7.1%	3.6%	0.0%	0.0%	7.1%	17.9%	10.7%	0.0%	3.6%	0.0%	0.0%	0.0%	0.0%	0.0%	0.0%		

旅行の目的 3

- 「18歳未満の子どもがいる家族旅行」では、「ショッピングを楽しむ」「文化・音楽・芸術に触れる」「野菜や果物の収穫をする」といった目的が多い傾向にある。
- 「一人旅行」では、「特に目的を決めずにふらっと行く」割合が高い。

Q14 あなたが直近で福島県南会津エリア（下郷町、檜枝岐村、只見町、南会津町）に訪れた際の目的を以下からお選びください。（いくつでも）

Totalとのポイント差（n<28を除く）



	n(Total)	自然や風景を楽しむ	おいしいものを食べる・飲む	温泉を楽しむ	遺跡・史跡にふれる	特産品の買い物を楽しむ	ドライブを楽しむ	自然の中でゆっくり過ごす	神社・寺院・仏閣をめぐる	地酒を楽しむ	ショッピングを楽しむ	文化・音楽・芸術にふれる	特に目的を決めずにふらっと行く	イベントを楽しむ	野菜や果物の収穫をする	登山やキャンプ等アウトドアを楽しむ	ドラマや映画などのロケ地等の聖地をめぐる	高級旅館・リゾートホテルに泊まる	鉄道などの乗り物を楽しむ	伝統行事等を楽しむ	親族や友人・知人を訪問する	記念日を祝う	伝統工芸体験やものづくり体験をする	釣りを楽しむ	自転車やバイクでツーリングを楽しむ	祭りやイベントに参加する	その他	
Total	504	53.0%	48.2%	37.3%	32.3%	31.2%	23.4%	22.6%	22.0%	21.6%	15.5%	15.1%	13.3%	13.1%	12.7%	12.5%	11.9%	10.7%	10.7%	8.1%	6.5%	6.3%	6.2%	6.0%	5.8%	4.8%	1.8%	
同行者	一人旅行	75	54.7%	34.7%	24.0%	21.3%	14.7%	12.0%	21.3%	18.7%	22.7%	13.3%	14.7%	20.0%	13.3%	14.7%	10.7%	6.7%	5.3%	13.3%	5.3%	1.3%	4.0%	5.3%	8.0%	2.7%	2.7%	
	18歳未満の子どもがいる家族旅行	59	45.8%	40.7%	40.7%	32.2%	27.1%	25.4%	18.6%	18.6%	25.4%	20.3%	11.9%	16.9%	22.0%	13.6%	16.9%	16.9%	6.8%	13.6%	11.9%	13.6%	10.2%	5.1%	3.4%	5.1%	1.7%	
	18歳以上の子どもがいる家族旅行、配偶者・パートナー	222	55.9%	52.3%	40.1%	36.0%	34.7%	25.2%	24.3%	23.9%	19.4%	14.4%	12.2%	11.3%	7.7%	11.7%	10.8%	11.3%	9.0%	8.1%	7.2%	5.4%	5.4%	4.1%	7.2%	4.1%	4.5%	1.8%
	それ以外の家族旅行	48	43.8%	43.8%	31.3%	29.2%	29.2%	31.3%	18.8%	22.9%	20.8%	20.8%	14.6%	16.7%	20.8%	14.6%	20.8%	10.4%	18.8%	16.7%	8.3%	8.3%	10.4%	6.3%	6.3%	8.3%	4.2%	0.0%
	友人・知人との旅行	83	53.0%	57.8%	45.8%	31.3%	39.8%	22.9%	25.3%	21.7%	26.5%	12.0%	20.5%	13.3%	21.7%	7.2%	15.7%	16.9%	8.4%	14.5%	9.6%	9.6%	4.8%	10.8%	4.8%	9.6%	7.2%	1.2%
	その他	17	58.8%	47.1%	23.5%	47.1%	35.3%	23.5%	17.6%	23.5%	11.8%	5.9%	11.8%	5.9%	5.9%	5.9%	0.0%	5.9%	23.5%	11.8%	5.9%	5.9%	0.0%	0.0%	0.0%	0.0%	5.9%	5.9%
NPS	推奨者	162	60.5%	56.8%	45.1%	40.1%	40.1%	29.6%	28.4%	27.2%	29.6%	22.8%	22.8%	13.6%	21.0%	22.8%	17.3%	21.0%	19.8%	14.2%	16.0%	12.3%	14.2%	9.3%	9.9%	6.2%	8.6%	1.9%
	中立者	239	54.4%	50.2%	38.5%	31.8%	30.1%	21.8%	24.7%	23.8%	21.3%	13.8%	13.4%	11.3%	10.9%	9.2%	12.6%	7.5%	7.9%	10.0%	4.2%	4.6%	2.9%	6.7%	5.0%	7.1%	3.8%	1.7%
	批判者	103	37.9%	30.1%	22.3%	21.4%	19.4%	17.5%	8.7%	9.7%	9.7%	7.8%	6.8%	17.5%	5.8%	4.9%	4.9%	7.8%	2.9%	6.8%	4.9%	1.9%	1.9%	0.0%	1.9%	1.9%	1.0%	1.9%

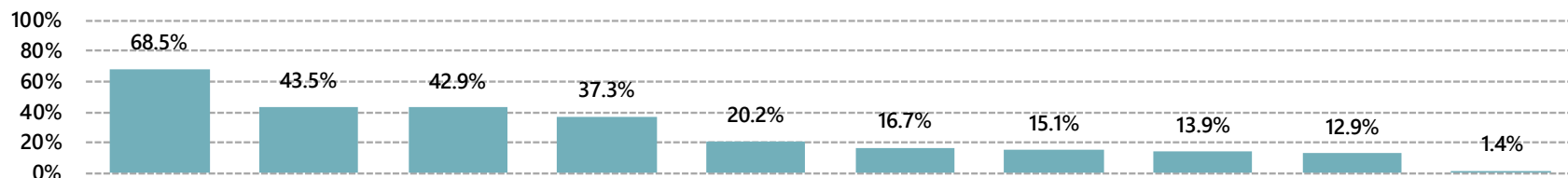
※NPS®=ネットプロモータースコア。詳細はP104を参照ください

特別感

- 全体では、「自然景観を見たとき」に特別感や非日常感を感じる人が最も多く、次いで「自然の中でリラックスできたとき」や「地元の料理を味わったとき」が多い。
- 年代別では、「60～79歳」は「自然景観を見たとき」に特別感を感じる割合が全体と比較して高い一方、「20～39歳」は低い傾向にある。また、「20～39歳」は「地元の祭りやイベントに参加したとき」に最も特別感や非日常感を感じる割合が高い。

Q15 あなたが直近で福島県南会津エリア（下郷町、檜枝岐村、只見町、南会津町）を訪れた際、特別感を感じたことや非日常感を感じたことを教えてください。（いくつでも）

Totalとのポイント差（n<28を除く）



	n(Total)	自然景観を見たとき	自然の中でリラックスできたとき	地元の料理を味わったとき	歴史的な建造物や名所を訪れたとき	特徴的な宿泊施設での体験	思いがけない発見やサプライズを感じたとき	地元での祭りやイベントに参加したとき	現地の人々との交流を受けたとき	伝統工芸や文化体験をしたとき	その他	
Total	504	68.5%	43.5%	42.9%	37.3%	20.2%	16.7%	15.1%	13.9%	12.9%	1.4%	
性別	男性	252	65.1%	42.5%	41.7%	38.5%	21.4%	18.3%	17.1%	15.1%	14.7%	2.4%
	女性	252	71.8%	44.4%	44.0%	36.1%	19.0%	15.1%	13.1%	12.7%	11.1%	0.4%
年代別	20-39歳	168	-59.5%	47.0%	47.0%	35.1%	25.6%	23.2%	28.6%	22.0%	19.6%	0.0%
	40-59歳	168	66.7%	40.5%	43.5%	36.3%	22.0%	16.1%	7.7%	11.3%	11.3%	1.8%
	60-79歳	168	+79.2%	42.9%	38.1%	40.5%	13.1%	10.7%	8.9%	8.3%	7.7%	2.4%
居住地別	北海道/東北地方	168	69.0%	39.3%	43.5%	36.3%	17.3%	18.5%	14.3%	9.5%	12.5%	2.4%
	関東地方	168	71.4%	51.8%	40.5%	39.3%	19.0%	14.9%	14.3%	11.3%	1.8%	
	その他の地方	168	64.9%	39.3%	44.6%	36.3%	24.4%	16.7%	16.1%	17.9%	14.9%	0.0%

特別感 2

- 居住地を問わず、「男性20～39歳」は「自然景観を見たとき」に特別感や非日常感を感じる人が少ない傾向にある。
- 関東地方の居住者は、「自然の中でリラックスできたとき」に特別感や非日常感を感じる割合が、他の地域と比較して高い傾向にある。

Q15 あなたが直近で福島県南会津エリア（下郷町、檜枝岐村、只見町、南会津町）に訪れた際、特別感を感じたことや非日常感を感じたことを教えてください。（いくつでも）

Totalとのポイント差（n<28を除く）



		n(Total)	自然景観を見たとき	自然の中でリラックスできたとき	地元の料理を味わったとき	歴史的な建造物や名所を訪れたとき	特徴的な宿泊施設での体験	思いがけない発見やサプライズを感じたとき	地元祭りのイベントに参加したとき	現地の人々との交流を通じて温かいもてなしを受けたとき	伝統工芸や文化体験をしたとき	その他
Total		504	68.5%	43.5%	42.9%	37.3%	20.2%	16.7%	15.1%	13.9%	12.9%	1.4%
北海道/ 東北地方	男性20-39歳	28	60.7%	42.9%	50.0%	50.0%	25.0%	25.0%	32.1%	21.4%	25.0%	0.0%
	男性40-59歳	28	42.9%	21.4%	46.4%	28.6%	14.3%	25.0%	3.6%	7.1%	10.7%	7.1%
	男性60-79歳	28	78.6%	39.3%	28.6%	21.4%	3.6%	17.9%	7.1%	3.6%	0.0%	3.6%
	女性20-39歳	28	71.4%	42.9%	53.6%	32.1%	14.3%	17.9%	14.3%	14.3%	14.3%	0.0%
	女性40-59歳	28	75.0%	42.9%	39.3%	39.3%	28.6%	10.7%	10.7%	3.6%	10.7%	3.6%
	女性60-79歳	28	85.7%	46.4%	42.9%	46.4%	17.9%	14.3%	17.9%	7.1%	14.3%	0.0%
関東地方	男性20-39歳	28	53.6%	57.1%	42.9%	35.7%	25.0%	28.6%	35.7%	25.0%	25.0%	0.0%
	男性40-59歳	28	85.7%	57.1%	46.4%	53.6%	35.7%	21.4%	7.1%	10.7%	10.7%	0.0%
	男性60-79歳	28	75.0%	42.9%	28.6%	39.3%	7.1%	3.6%	7.1%	7.1%	3.6%	10.7%
	女性20-39歳	28	71.4%	57.1%	42.9%	39.3%	25.0%	14.3%	32.1%	21.4%	21.4%	0.0%
	女性40-59歳	28	64.3%	50.0%	50.0%	28.6%	14.3%	10.7%	0.0%	10.7%	3.6%	0.0%
	女性60-79歳	28	78.6%	46.4%	32.1%	39.3%	7.1%	10.7%	7.1%	10.7%	3.6%	0.0%
その他の地方	男性20-39歳	28	50.0%	42.9%	53.6%	35.7%	35.7%	28.6%	32.1%	32.1%	21.4%	0.0%
	男性40-59歳	28	60.7%	35.7%	32.1%	32.1%	17.9%	10.7%	17.9%	17.9%	21.4%	0.0%
	男性60-79歳	28	78.6%	42.9%	46.4%	50.0%	28.6%	3.6%	10.7%	10.7%	14.3%	0.0%
	女性20-39歳	28	50.0%	39.3%	39.3%	17.9%	28.6%	25.0%	25.0%	17.9%	10.7%	0.0%
	女性40-59歳	28	71.4%	35.7%	46.4%	35.7%	21.4%	17.9%	7.1%	17.9%	10.7%	0.0%
	女性60-79歳	28	78.6%	39.3%	50.0%	46.4%	14.3%	14.3%	3.6%	10.7%	10.7%	0.0%

特別感 3

- 「18歳未満の子どもがいる家族旅行」では、「自然景観を見たとき」に特別感や非日常感を感じる人が少ない傾向にある一方、「地元の料理を味わったとき」「歴史的な建造物や名所を訪れたとき」などに特別感や非日常感を感じる人が多い傾向にある。
- 「それ以外の家族旅行」では「自然の中でリラックスできたとき」に特別感や非日常感を感じる人が多い。

Q15 あなたが直近で福島県南会津エリア（下郷町、檜枝岐村、只見町、南会津町）を訪れた際、特別感を感じたことや非日常感を感じたことを教えてください。（いくつでも）

Totalとのポイント差（n<28を除く）



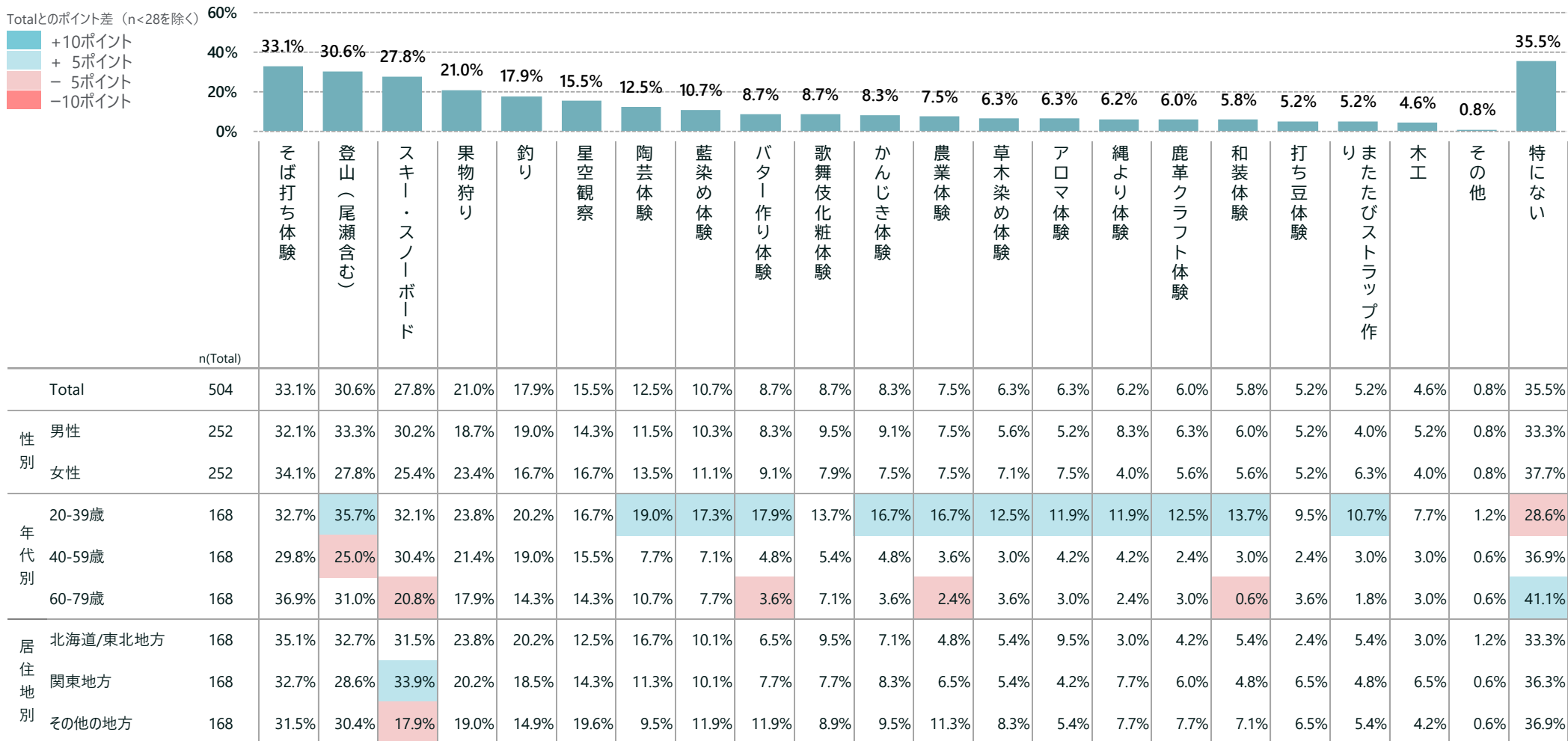
		n(Total)	自然景観を見たとき	自然の中でリラックスできたとき	地元の料理を味わったとき	歴史的な建造物や名所を訪れたとき	特徴的な宿泊施設での体験	思いがけない発見やサブリイズを感じたとき	地元の祭りやイベントに参加したとき	現地の人々との交流を通じて温かいもてなしを受けたとき	伝統工芸や文化体験をしたとき	その他
Total		504	68.5%	43.5%	42.9%	37.3%	20.2%	16.7%	15.1%	13.9%	12.9%	1.4%
同行者	一人旅行	75	66.7%	34.7%	38.7%	22.7%	13.3%	21.3%	9.3%	6.7%	5.3%	4.0%
	18歳未満の子どもがいる家族旅行	59	59.3%	42.4%	49.2%	42.4%	27.1%	15.3%	20.3%	15.3%	18.6%	0.0%
	18歳以上の子どもがいる家族旅行, 配偶者・パートナー	222	68.9%	42.8%	42.8%	36.5%	17.6%	12.6%	13.5%	14.9%	11.7%	1.4%
	それ以外の家族旅行	48	66.7%	62.5%	33.3%	35.4%	25.0%	20.8%	18.8%	14.6%	16.7%	0.0%
	友人・知人との旅行	83	74.7%	42.2%	48.2%	47.0%	26.5%	22.9%	20.5%	19.3%	19.3%	1.2%
	その他	17	76.5%	47.1%	41.2%	52.9%	17.6%	11.8%	5.9%	0.0%	0.0%	0.0%
NPS	推奨者	162	71.0%	53.7%	53.1%	46.9%	32.1%	22.2%	22.2%	27.2%	23.5%	0.6%
	中立者	239	73.6%	45.2%	41.4%	34.7%	16.3%	12.6%	12.1%	8.4%	10.0%	0.4%
	批判者	103	52.4%	23.3%	30.1%	28.2%	10.7%	17.5%	10.7%	5.8%	2.9%	4.9%

※NPS®=ネットプロモータースコア。詳細はP104を参照ください

南会津エリアで認知している体験メニュー 1

- 全体では、「そば打ち体験」が33.1%と最も認知度が高く、次いで「登山（尾瀬含む）」や「スキー・スノーボード」の認知度が高い傾向にある。
- 年代別では、「20～39歳」は全体と比較して、全体的に体験メニューの認知度が高い傾向が見られる。

Q16_1 福島県南会津エリア（下郷町、檜枝岐村、只見町、南会津町）には、以下の体験メニューがあります。あなたがお存じのもの、興味があるもの、体験したことがあるものをそれぞれお選びください。（いくつでも）



南会津エリアで認知している体験メニュー-2

- 性年代×居住地では、関東地方の「女性20~39歳」や「北海道/東北地方」「その他地方」の「男性20~39歳」が全体的に体験メニューの認知度が高い。
- 「北海道/東北地方」の40歳上の女性では、「そば打ち体験」の認知度が他と比較して高い。

Q16_1 福島県南会津エリア（下郷町、檜枝岐村、只見町、南会津町）には、以下の体験メニューがあります。あなたがお存じのもの、興味があるもの、体験したことがあるものをそれぞれお選びください。（いくつでも）

Totalとのポイント差（n<28を除く）



		n(Total)	そば打ち体験	登山（尾瀬含む）	スキー・スノーボード	果物狩り	釣り	星空観察	陶芸体験	藍染め体験	バター作り体験	歌舞伎化粧体験	かんじき体験	農業体験	草木染め体験	アロマ体験	縄より体験	鹿革クラフト体験	和装体験	打ち豆体験	りまたたびストラップ作	木工	その他	特にな
Total	Total	504	33.1%	30.6%	27.8%	21.0%	17.9%	15.5%	12.5%	10.7%	8.7%	8.7%	8.3%	7.5%	6.3%	6.3%	6.2%	6.0%	5.8%	5.2%	5.2%	4.6%	0.8%	35.5%
北海道/東北地方	男性20-39歳	28	35.7%	46.4%	32.1%	28.6%	25.0%	10.7%	17.9%	14.3%	17.9%	14.3%	17.9%	7.1%	10.7%	17.9%	10.7%	14.3%	14.3%	3.6%	14.3%	10.7%	0.0%	21.4%
	男性40-59歳	28	7.1%	14.3%	28.6%	7.1%	17.9%	3.6%	7.1%	0.0%	0.0%	3.6%	0.0%	0.0%	3.6%	0.0%	0.0%	0.0%	0.0%	3.6%	0.0%	0.0%	0.0%	57.1%
	男性60-79歳	28	42.9%	35.7%	28.6%	17.9%	14.3%	14.3%	10.7%	10.7%	0.0%	3.6%	7.1%	0.0%	0.0%	0.0%	0.0%	0.0%	0.0%	0.0%	0.0%	3.6%	0.0%	39.3%
	女性20-39歳	28	28.6%	39.3%	42.9%	25.0%	21.4%	10.7%	25.0%	14.3%	7.1%	7.1%	14.3%	14.3%	3.6%	14.3%	0.0%	0.0%	10.7%	0.0%	3.6%	0.0%	7.1%	28.6%
	女性40-59歳	28	46.4%	17.9%	32.1%	39.3%	17.9%	21.4%	10.7%	7.1%	7.1%	7.1%	0.0%	0.0%	3.6%	10.7%	0.0%	0.0%	3.6%	0.0%	7.1%	0.0%	0.0%	28.6%
	女性60-79歳	28	50.0%	42.9%	25.0%	25.0%	25.0%	14.3%	28.6%	14.3%	7.1%	21.4%	3.6%	7.1%	10.7%	14.3%	7.1%	10.7%	3.6%	7.1%	7.1%	3.6%	0.0%	25.0%
関東地方	男性20-39歳	28	32.1%	32.1%	42.9%	10.7%	21.4%	10.7%	17.9%	17.9%	7.1%	14.3%	10.7%	14.3%	7.1%	10.7%	21.4%	17.9%	10.7%	14.3%	7.1%	7.1%	0.0%	25.0%
	男性40-59歳	28	35.7%	39.3%	42.9%	17.9%	21.4%	14.3%	10.7%	3.6%	0.0%	7.1%	7.1%	0.0%	3.6%	0.0%	3.6%	0.0%	3.6%	0.0%	0.0%	3.6%	0.0%	25.0%
	男性60-79歳	28	32.1%	32.1%	32.1%	17.9%	17.9%	7.1%	7.1%	3.6%	3.6%	0.0%	0.0%	0.0%	0.0%	0.0%	3.6%	0.0%	0.0%	0.0%	0.0%	7.1%	3.6%	46.4%
	女性20-39歳	28	42.9%	28.6%	35.7%	39.3%	32.1%	25.0%	21.4%	25.0%	25.0%	21.4%	28.6%	21.4%	14.3%	10.7%	14.3%	17.9%	14.3%	17.9%	14.3%	17.9%	0.0%	39.3%
	女性40-59歳	28	21.4%	28.6%	35.7%	17.9%	7.1%	14.3%	3.6%	7.1%	7.1%	0.0%	0.0%	0.0%	3.6%	0.0%	3.6%	0.0%	0.0%	3.6%	3.6%	3.6%	0.0%	35.7%
	女性60-79歳	28	32.1%	10.7%	14.3%	17.9%	10.7%	14.3%	7.1%	3.6%	3.6%	3.6%	3.6%	3.6%	0.0%	7.1%	3.6%	0.0%	0.0%	3.6%	3.6%	0.0%	0.0%	46.4%
その他の地方	男性20-39歳	28	28.6%	35.7%	28.6%	28.6%	10.7%	21.4%	17.9%	21.4%	28.6%	21.4%	14.3%	28.6%	17.9%	14.3%	21.4%	14.3%	17.9%	17.9%	10.7%	10.7%	0.0%	21.4%
	男性40-59歳	28	35.7%	25.0%	17.9%	25.0%	25.0%	25.0%	10.7%	14.3%	10.7%	10.7%	17.9%	10.7%	3.6%	3.6%	10.7%	7.1%	7.1%	3.6%	3.6%	3.6%	3.6%	32.1%
	男性60-79歳	28	39.3%	39.3%	17.9%	14.3%	17.9%	21.4%	3.6%	7.1%	7.1%	10.7%	7.1%	7.1%	3.6%	0.0%	3.6%	3.6%	0.0%	3.6%	0.0%	0.0%	0.0%	32.1%
	女性20-39歳	28	28.6%	32.1%	10.7%	10.7%	10.7%	21.4%	14.3%	10.7%	21.4%	3.6%	14.3%	14.3%	21.4%	3.6%	3.6%	10.7%	14.3%	3.6%	14.3%	0.0%	0.0%	35.7%
	女性40-59歳	28	32.1%	25.0%	25.0%	21.4%	25.0%	14.3%	3.6%	10.7%	3.6%	3.6%	3.6%	7.1%	3.6%	10.7%	7.1%	7.1%	3.6%	3.6%	3.6%	7.1%	0.0%	42.9%
	女性60-79歳	28	25.0%	25.0%	7.1%	14.3%	0.0%	14.3%	7.1%	7.1%	0.0%	0.0%	0.0%	0.0%	0.0%	0.0%	0.0%	3.6%	0.0%	7.1%	0.0%	3.6%	0.0%	57.1%

南会津エリアで認知している体験メニュー 3

➤ 「18歳未満の子どもがいる家族旅行」では「登山」や「果物狩り」「釣り」などの体験メニューの認知度が高い。

Q16_1 福島県南会津エリア（下郷町、檜枝岐村、只見町、南会津町）には、以下の体験メニューがあります。あなたがお存じのもの、興味があるもの、体験したことがあるものをそれぞれお選びください。（いくつでも）

Totalとのポイント差（n<28を除く）



	n(Total)	そば打ち体験	登山（尾瀬含む）	スキー・スノーボード	果物狩り	釣り	星空観察	陶芸体験	藍染め体験	バター作り体験	歌舞伎化粧体験	かんじき体験	農業体験	草木染め体験	アロマ体験	縄より体験	鹿革クラフト体験	和装体験	打ち豆体験	またたびストラップ作り	木工	その他	特にない
Total	504	33.1%	30.6%	27.8%	21.0%	17.9%	15.5%	12.5%	10.7%	8.7%	8.7%	8.3%	7.5%	6.3%	6.3%	6.2%	6.0%	5.8%	5.2%	5.2%	4.6%	0.8%	35.5%
同行者 一人旅行	75	30.7%	28.0%	26.7%	17.3%	17.3%	8.0%	12.0%	6.7%	5.3%	8.0%	8.0%	4.0%	4.0%	2.7%	5.3%	8.0%	2.7%	4.0%	4.0%	4.0%	1.3%	36.0%
18歳未満の子どもがいる家族旅行	59	39.0%	40.7%	33.9%	33.9%	28.8%	23.7%	13.6%	25.4%	18.6%	13.6%	16.9%	16.9%	10.2%	10.2%	6.8%	10.2%	11.9%	5.1%	8.5%	8.5%	3.4%	16.9%
18歳以上の子どもがいる家族旅行、配偶者・パートナー	222	33.8%	30.2%	27.5%	18.5%	17.6%	14.0%	13.5%	9.5%	6.3%	6.8%	7.7%	4.5%	4.5%	3.6%	5.0%	3.6%	3.2%	4.5%	4.1%	2.7%	0.5%	39.6%
それ以外の家族旅行	48	29.2%	37.5%	31.3%	18.8%	12.5%	6.3%	4.2%	2.1%	10.4%	10.4%	6.3%	10.4%	12.5%	10.4%	6.3%	8.3%	8.3%	2.1%	4.2%	4.2%	0.0%	33.3%
友人・知人との旅行	83	37.3%	28.9%	25.3%	25.3%	18.1%	27.7%	16.9%	13.3%	12.0%	12.0%	7.2%	12.0%	8.4%	12.0%	10.8%	7.2%	9.6%	10.8%	7.2%	8.4%	0.0%	31.3%
その他	17	5.9%	0.0%	17.6%	11.8%	0.0%	5.9%	0.0%	5.9%	0.0%	0.0%	0.0%	0.0%	0.0%	5.9%	0.0%	0.0%	5.9%	0.0%	5.9%	0.0%	0.0%	70.6%
NPS 推奨者	162	40.1%	39.5%	36.4%	23.5%	19.8%	24.1%	21.0%	17.9%	15.4%	14.8%	15.4%	13.0%	13.6%	11.7%	9.3%	13.6%	12.3%	8.6%	9.3%	8.6%	0.6%	24.1%
中立者	239	34.3%	30.5%	24.3%	25.9%	18.0%	14.6%	9.6%	10.0%	6.3%	7.1%	5.9%	6.3%	3.8%	4.6%	5.4%	2.9%	3.8%	4.2%	4.2%	3.3%	0.4%	34.3%
批判者	103	19.4%	16.5%	22.3%	5.8%	14.6%	3.9%	5.8%	1.0%	3.9%	2.9%	2.9%	1.9%	1.0%	1.9%	2.9%	1.0%	0.0%	1.9%	1.0%	1.0%	1.9%	56.3%

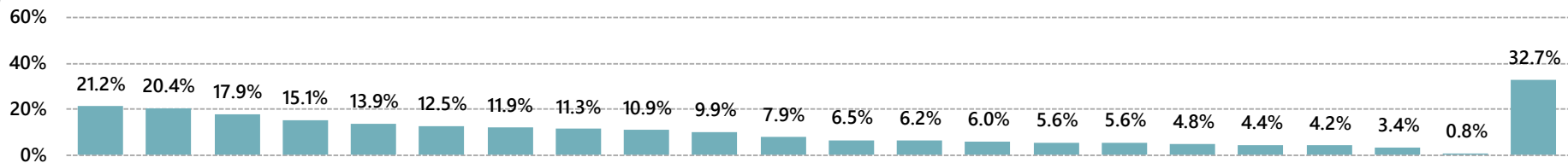
※NPS®=ネットプロモータースコア。詳細はP104を参照ください

南会津エリアで興味がある体験メニュー 1

- 全体では、興味がある体験メニューとして「特にない」と回答した割合が32.7%と最も高かった。次いで、「そば打ち体験」「果物狩り」「星空観察」への関心が高い傾向にある。
- 性別では、男性は「登山（尾瀬含む）」に興味がある割合が高い一方で、女性は全体と比較して低い傾向が見られる。

Q16_2 福島県南会津エリア（下郷町、檜枝岐村、只見町、南会津町）には、以下の体験メニューがあります。あなたご存じのもの、興味があるもの、体験したことがあるものをそれぞれお選びください。（いくつでも）

Totalとのポイント差（n<28を除く）



	n(Total)	そば打ち体験	果物狩り	星空観察	登山（尾瀬含む）	陶芸体験	藍染め体験	バター作り体験	釣り	アロマ体験	草木染め体験	スキー・スノーボード	打ち豆体験	鹿革クラフト体験	農業体験	歌舞伎化粧体験	かんじき体験	作りまたたびストラップ	木工	和装体験	縄より体験	その他	特にない	
Total	504	21.2%	20.4%	17.9%	15.1%	13.9%	12.5%	11.9%	11.3%	10.9%	9.9%	7.9%	6.5%	6.2%	6.0%	5.6%	5.6%	4.8%	4.4%	4.2%	3.4%	0.8%	32.7%	
性別	男性	252	21.8%	18.3%	16.3%	20.2%	13.1%	7.9%	11.5%	14.7%	7.5%	7.5%	9.1%	9.1%	5.6%	5.6%	5.2%	7.5%	5.6%	4.8%	4.4%	4.0%	1.2%	33.7%
	女性	252	20.6%	22.6%	19.4%	9.9%	14.7%	17.1%	12.3%	7.9%	14.3%	12.3%	6.7%	4.0%	6.7%	6.3%	6.0%	3.6%	4.0%	4.0%	4.0%	2.8%	0.4%	31.7%
年代別	20-39歳	168	20.2%	19.6%	16.7%	16.1%	13.7%	13.1%	18.5%	11.9%	13.7%	8.9%	10.1%	11.3%	8.9%	6.0%	8.3%	9.5%	6.5%	5.4%	7.7%	6.0%	0.6%	27.4%
	40-59歳	168	20.8%	20.2%	18.5%	14.9%	17.3%	9.5%	9.5%	10.1%	11.3%	8.9%	7.7%	4.8%	4.8%	8.3%	4.8%	4.2%	4.2%	3.0%	3.6%	1.8%	0.6%	41.1%
	60-79歳	168	22.6%	21.4%	18.5%	14.3%	10.7%	14.9%	7.7%	11.9%	7.7%	11.9%	6.0%	3.6%	4.8%	3.6%	3.6%	3.0%	3.6%	4.8%	1.2%	2.4%	1.2%	29.8%
居住地別	北海道/東北地方	168	20.8%	19.0%	16.1%	13.7%	14.3%	15.5%	12.5%	11.3%	14.3%	11.3%	7.1%	4.2%	7.7%	6.5%	7.7%	4.8%	7.1%	3.6%	1.8%	3.6%	0.6%	32.7%
	関東地方	168	19.0%	26.8%	21.4%	18.5%	17.9%	9.5%	11.9%	13.1%	9.5%	8.3%	7.1%	6.5%	6.0%	6.0%	3.6%	7.7%	4.2%	7.1%	6.0%	3.0%	0.6%	35.7%
	その他の地方	168	23.8%	15.5%	16.1%	13.1%	9.5%	12.5%	11.3%	9.5%	8.9%	10.1%	9.5%	8.9%	4.8%	5.4%	5.4%	4.2%	3.0%	2.4%	4.8%	3.6%	1.2%	29.8%

南会津エリアで興味がある体験メニュー2

- 性年代×居住地別では、「北海道・東北地方」の40歳以上の男性は、「そば打ち体験」や「果物狩り」などの体験メニューに対する興味が全体と比較して低い傾向が見られる。一方で、「関東地方」の40歳以上の男性は、これらの体験メニューに対する関心が高い傾向にある。

Q16_2 福島県南会津エリア（下郷町、檜枝岐村、只見町、南会津町）には、以下の体験メニューがあります。あなたがお存じのもの、興味があるもの、体験したことがあるものをそれぞれお選びください。（いくつでも）

Totalとのポイント差（n<28を除く）



		n(Total)	そば打ち体験	果物狩り	星空観察	登山（尾瀬含む）	陶芸体験	藍染め体験	バター作り体験	釣り	アロマ体験	草木染め体験	スキー・スノーボード	打ち豆体験	鹿革クラフト体験	農業体験	歌舞伎化粧体験	かんじき体験	またたびストラップ作り	木工	和装体験	縄より体験	その他	特にない	
Total	Total	504	21.2%	20.4%	17.9%	15.1%	13.9%	12.5%	11.9%	11.3%	10.9%	9.9%	7.9%	6.5%	6.2%	6.0%	5.6%	5.6%	4.8%	4.4%	4.2%	3.4%	0.8%	32.7%	
北海道/ 東北地方	男性20-39歳	28	21.4%	25.0%	21.4%	21.4%	17.9%	25.0%	21.4%	17.9%	21.4%	17.9%	10.7%	14.3%	10.7%	7.1%	10.7%	17.9%	14.3%	10.7%	7.1%	14.3%	0.0%	17.9%	
	男性40-59歳	28	10.7%	7.1%	7.1%	7.1%	7.1%	0.0%	0.0%	3.6%	3.6%	3.6%	0.0%	0.0%	3.6%	0.0%	7.1%	0.0%	0.0%	0.0%	0.0%	0.0%	0.0%	78.6%	
	男性60-79歳	28	10.7%	3.6%	10.7%	17.9%	0.0%	0.0%	3.6%	10.7%	0.0%	0.0%	7.1%	3.6%	3.6%	0.0%	3.6%	0.0%	3.6%	7.1%	0.0%	0.0%	3.6%	0.0%	39.3%
	女性20-39歳	28	35.7%	35.7%	17.9%	14.3%	21.4%	10.7%	17.9%	10.7%	21.4%	10.7%	10.7%	3.6%	7.1%	10.7%	10.7%	3.6%	7.1%	3.6%	3.6%	0.0%	0.0%	0.0%	10.7%
	女性40-59歳	28	17.9%	10.7%	25.0%	10.7%	28.6%	17.9%	10.7%	10.7%	7.1%	25.0%	14.3%	10.7%	3.6%	10.7%	14.3%	7.1%	0.0%	7.1%	0.0%	0.0%	0.0%	0.0%	35.7%
	女性60-79歳	28	28.6%	32.1%	14.3%	10.7%	10.7%	39.3%	21.4%	17.9%	14.3%	21.4%	3.6%	0.0%	10.7%	7.1%	7.1%	7.1%	10.7%	0.0%	0.0%	7.1%	0.0%	0.0%	14.3%
関東地方	男性20-39歳	28	14.3%	28.6%	21.4%	25.0%	21.4%	10.7%	21.4%	17.9%	10.7%	7.1%	10.7%	17.9%	14.3%	10.7%	7.1%	17.9%	7.1%	7.1%	10.7%	7.1%	0.0%	35.7%	
	男性40-59歳	28	32.1%	32.1%	21.4%	28.6%	25.0%	7.1%	14.3%	21.4%	10.7%	14.3%	17.9%	7.1%	3.6%	10.7%	3.6%	14.3%	7.1%	3.6%	10.7%	3.6%	0.0%	21.4%	
	男性60-79歳	28	28.6%	28.6%	17.9%	21.4%	14.3%	3.6%	7.1%	17.9%	7.1%	3.6%	3.6%	7.1%	3.6%	3.6%	3.6%	3.6%	7.1%	10.7%	3.6%	3.6%	3.6%	0.0%	32.1%
	女性20-39歳	28	7.1%	14.3%	7.1%	10.7%	7.1%	3.6%	10.7%	7.1%	7.1%	3.6%	7.1%	7.1%	7.1%	3.6%	3.6%	7.1%	3.6%	10.7%	3.6%	3.6%	0.0%	50.0%	
	女性40-59歳	28	17.9%	35.7%	28.6%	14.3%	25.0%	14.3%	14.3%	14.3%	10.7%	14.3%	7.1%	3.6%	0.0%	3.6%	7.1%	0.0%	0.0%	7.1%	3.6%	0.0%	0.0%	0.0%	39.3%
	女性60-79歳	28	14.3%	21.4%	32.1%	10.7%	14.3%	17.9%	3.6%	3.6%	7.1%	14.3%	0.0%	0.0%	3.6%	0.0%	3.6%	0.0%	0.0%	3.6%	3.6%	0.0%	0.0%	0.0%	35.7%
その他の地方	男性20-39歳	28	25.0%	3.6%	17.9%	21.4%	7.1%	10.7%	25.0%	14.3%	3.6%	7.1%	14.3%	10.7%	10.7%	0.0%	3.6%	3.6%	3.6%	0.0%	7.1%	0.0%	0.0%	0.0%	21.4%
	男性40-59歳	28	21.4%	10.7%	17.9%	21.4%	7.1%	3.6%	3.6%	10.7%	7.1%	3.6%	3.6%	14.3%	0.0%	10.7%	3.6%	3.6%	7.1%	0.0%	0.0%	3.6%	3.6%	0.0%	28.6%
	男性60-79歳	28	32.1%	25.0%	10.7%	17.9%	17.9%	10.7%	7.1%	17.9%	3.6%	10.7%	14.3%	7.1%	0.0%	7.1%	3.6%	7.1%	0.0%	3.6%	0.0%	3.6%	0.0%	0.0%	28.6%
	女性20-39歳	28	17.9%	10.7%	14.3%	3.6%	7.1%	17.9%	14.3%	3.6%	17.9%	7.1%	7.1%	14.3%	3.6%	3.6%	14.3%	7.1%	3.6%	0.0%	14.3%	10.7%	3.6%	0.0%	28.6%
	女性40-59歳	28	25.0%	25.0%	10.7%	7.1%	10.7%	14.3%	14.3%	14.3%	7.1%	7.1%	10.7%	10.7%	3.6%	7.1%	7.1%	3.6%	3.6%	7.1%	7.1%	3.6%	0.0%	0.0%	42.9%
	女性60-79歳	28	21.4%	17.9%	25.0%	7.1%	7.1%	17.9%	3.6%	3.6%	14.3%	21.4%	7.1%	3.6%	7.1%	3.6%	0.0%	0.0%	0.0%	3.6%	0.0%	0.0%	0.0%	0.0%	28.6%

南会津エリアで興味がある体験メニュー 3

- 「18歳未満の子どもがいる家族旅行」では、「そば打ち体験」「果物狩り」「陶芸体験」「バター作り体験」などの興味が高い傾向がある。
- 「それ以外の家族旅行」では「果物狩り」や「星空観察」などの興味が高い。

Q16_2 福島県南会津エリア（下郷町、檜枝岐村、只見町、南会津町）には、以下の体験メニューがあります。あなたがお存じのもの、興味があるもの、体験したことがあるものをそれぞれお選びください。（いくつでも）

Totalとのポイント差（n<28を除く）



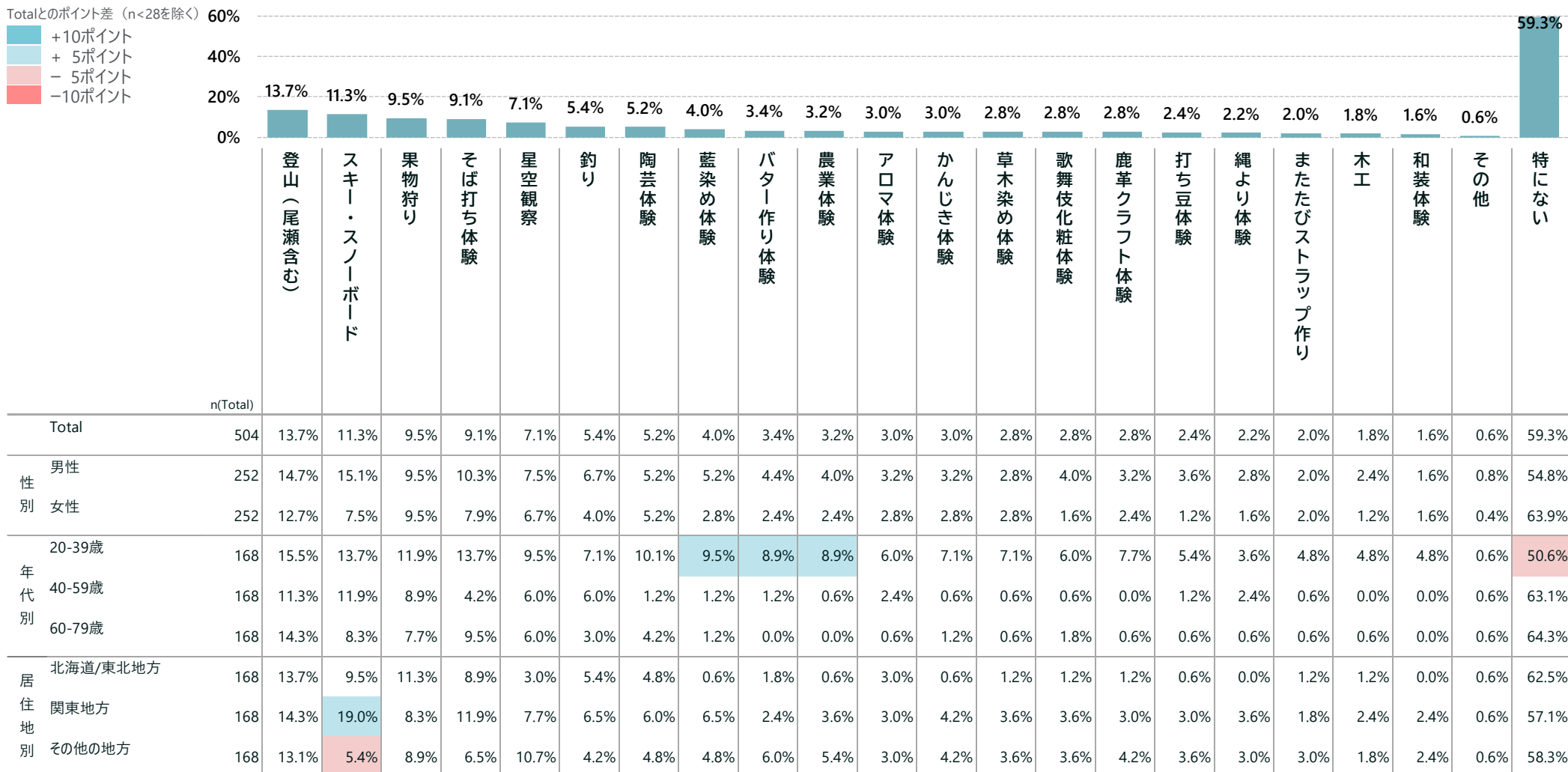
	n(Total)	そば打ち体験	果物狩り	星空観察	登山（尾瀬含む）	陶芸体験	藍染め体験	バター作り体験	釣り	アロマ体験	草木染め体験	スキー・スノーボード	打ち豆体験	鹿革クラフト体験	農業体験	歌舞伎化粧体験	かんじぎ体験	作られたびストロップ	木工	和装体験	縄より体験	その他	特にない	
Total	504	21.2%	20.4%	17.9%	15.1%	13.9%	12.5%	11.9%	11.3%	10.9%	9.9%	7.9%	6.5%	6.2%	6.0%	5.6%	5.6%	4.8%	4.4%	4.2%	3.4%	0.8%	32.7%	
同行者	一人旅行	75	17.3%	9.3%	16.0%	18.7%	5.3%	9.3%	6.7%	10.7%	6.7%	9.3%	9.3%	4.0%	1.3%	2.7%	5.3%	8.0%	2.7%	4.0%	1.3%	1.3%	2.7%	37.3%
	18歳未満の子どもがいる家族旅行	59	30.5%	27.1%	16.9%	10.2%	23.7%	13.6%	20.3%	8.5%	13.6%	6.8%	10.2%	5.1%	6.8%	10.2%	6.8%	1.7%	1.7%	6.8%	6.8%	3.4%	1.7%	15.3%
	18歳以上の子どもがいる家族旅行、配偶者・パートナー	222	20.7%	20.7%	16.2%	13.5%	11.3%	10.8%	9.5%	13.1%	10.8%	9.0%	6.8%	5.4%	5.9%	5.0%	4.5%	4.5%	3.2%	2.7%	3.6%	3.2%	0.5%	36.9%
	それ以外の家族旅行	48	25.0%	33.3%	25.0%	25.0%	20.8%	18.8%	14.6%	6.3%	14.6%	10.4%	6.3%	10.4%	8.3%	6.3%	6.3%	6.3%	6.3%	6.3%	6.3%	6.3%	0.0%	27.1%
	友人・知人との旅行	83	18.1%	18.1%	18.1%	14.5%	14.5%	15.7%	15.7%	12.0%	10.8%	13.3%	8.4%	9.6%	8.4%	7.2%	6.0%	7.2%	10.8%	6.0%	3.6%	3.6%	0.0%	30.1%
	その他	17	17.6%	17.6%	29.4%	11.8%	29.4%	11.8%	11.8%	11.8%	11.8%	17.6%	11.8%	11.8%	11.8%	11.8%	11.8%	11.8%	11.8%	5.9%	11.8%	5.9%	0.0%	47.1%
NPS	推奨者	162	25.9%	22.8%	19.8%	20.4%	14.8%	14.2%	14.8%	11.7%	13.6%	13.0%	9.9%	9.3%	6.8%	9.9%	9.3%	9.3%	8.6%	6.2%	8.0%	8.0%	0.6%	24.7%
	中立者	239	23.0%	20.9%	20.1%	14.2%	17.6%	12.6%	12.1%	13.0%	9.6%	10.0%	7.1%	6.3%	7.1%	4.6%	5.0%	3.8%	3.3%	3.3%	3.3%	1.7%	0.4%	29.7%
	批判者	103	9.7%	15.5%	9.7%	8.7%	3.9%	9.7%	6.8%	6.8%	9.7%	4.9%	6.8%	2.9%	2.9%	2.9%	1.0%	3.9%	1.9%	3.9%	0.0%	0.0%	1.9%	52.4%

※NPS®=ネットプロモータースコア。詳細はP104を参照ください

南会津エリアで実際に体験したことがあるもの 1

- 実際に体験したことがある体験メニューとして「特にない」と回答した割合が59.3%と最も多かった。次いで、「登山（尾瀬含む）」や「スキー・スノーボード」の体験者が多い傾向にある。
- 年代では、他年代比較して「20~39歳」が「藍染め体験」や「バター作り体験」などを体験した割合が高い。

Q16_3 福島県南会津エリア（下郷町、檜枝岐村、只見町、南会津町）には、以下の体験メニューがあります。あなたがお存じのもの、興味があるもの、体験したことがあるものをそれぞれお選びください。（いくつでも）



南会津エリアで実際に体験したことがあるもの 2

- 性年代×居住地別では、「関東地方」の男性や「女性20～39歳」は、「スキー・スノーボード」を体験したことがある割合が高い傾向にある。また、「関東地方」の「男性・女性20～39歳」のや、「その他の地方」の「男性20～39歳」は、全体と比較して体験したことがある体験メニューの種類が多い傾向にある。

Q16_3 福島県南会津エリア（下郷町、檜枝岐村、只見町、南会津町）には、以下の体験メニューがあります。あなたがお存じのもの、興味があるもの、体験したことがあるものをそれぞれお選びください。（いくつでも）

Totalとのポイント差（n<28を除く）



		n(Total)	登山（尾瀬含む）	スキー・スノーボード	果物狩り	そば打ち体験	星空観察	釣り	陶芸体験	藍染め体験	バター作り体験	農業体験	アロマ体験	かんじき体験	草木染め体験	歌舞伎化粧体験	鹿革クラフト体験	打ち豆体験	縄より体験	またたびストラップ作り	木工	和装体験	その他	特にない	
Total	Total	504	13.7%	11.3%	9.5%	9.1%	7.1%	5.4%	5.2%	4.0%	3.4%	3.2%	3.0%	3.0%	2.8%	2.8%	2.8%	2.4%	2.2%	2.0%	1.8%	1.6%	0.6%	59.3%	
北海道/東北地方	男性20-39歳	28	10.7%	10.7%	21.4%	17.9%	0.0%	7.1%	3.6%	3.6%	7.1%	0.0%	3.6%	0.0%	3.6%	3.6%	7.1%	0.0%	0.0%	3.6%	3.6%	0.0%	0.0%	50.0%	
	男性40-59歳	28	10.7%	14.3%	3.6%	0.0%	0.0%	7.1%	0.0%	0.0%	0.0%	0.0%	0.0%	0.0%	0.0%	0.0%	0.0%	3.6%	0.0%	0.0%	0.0%	0.0%	0.0%	75.0%	
	男性60-79歳	28	17.9%	17.9%	7.1%	10.7%	7.1%	7.1%	7.1%	0.0%	0.0%	0.0%	0.0%	0.0%	0.0%	0.0%	0.0%	0.0%	0.0%	0.0%	3.6%	0.0%	0.0%	67.9%	
	女性20-39歳	28	14.3%	7.1%	7.1%	0.0%	0.0%	3.6%	7.1%	0.0%	0.0%	3.6%	3.6%	3.6%	0.0%	0.0%	0.0%	0.0%	0.0%	0.0%	0.0%	0.0%	3.6%	67.9%	
	女性40-59歳	28	3.6%	3.6%	17.9%	10.7%	7.1%	7.1%	3.6%	0.0%	3.6%	0.0%	7.1%	0.0%	0.0%	0.0%	0.0%	0.0%	0.0%	0.0%	0.0%	0.0%	0.0%	0.0%	60.7%
	女性60-79歳	28	25.0%	3.6%	10.7%	14.3%	3.6%	0.0%	7.1%	0.0%	0.0%	0.0%	0.0%	3.6%	0.0%	3.6%	3.6%	0.0%	0.0%	3.6%	0.0%	0.0%	0.0%	0.0%	53.6%
関東地方	男性20-39歳	28	17.9%	28.6%	7.1%	21.4%	10.7%	10.7%	14.3%	14.3%	7.1%	10.7%	10.7%	10.7%	7.1%	10.7%	7.1%	10.7%	7.1%	3.6%	3.6%	7.1%	0.0%	35.7%	
	男性40-59歳	28	17.9%	25.0%	7.1%	7.1%	7.1%	7.1%	0.0%	0.0%	0.0%	0.0%	0.0%	0.0%	0.0%	0.0%	0.0%	0.0%	0.0%	0.0%	0.0%	0.0%	0.0%	57.1%	
	男性60-79歳	28	7.1%	17.9%	3.6%	10.7%	3.6%	7.1%	3.6%	3.6%	0.0%	0.0%	0.0%	0.0%	0.0%	0.0%	0.0%	0.0%	3.6%	0.0%	0.0%	0.0%	3.6%	60.7%	
	女性20-39歳	28	21.4%	21.4%	14.3%	25.0%	14.3%	14.3%	14.3%	17.9%	7.1%	10.7%	7.1%	14.3%	14.3%	10.7%	10.7%	7.1%	7.1%	7.1%	10.7%	7.1%	0.0%	0.0%	60.7%
	女性40-59歳	28	21.4%	14.3%	7.1%	0.0%	7.1%	0.0%	0.0%	0.0%	0.0%	0.0%	0.0%	0.0%	0.0%	0.0%	0.0%	0.0%	3.6%	0.0%	0.0%	0.0%	0.0%	57.1%	
	女性60-79歳	28	0.0%	7.1%	10.7%	7.1%	3.6%	0.0%	3.6%	3.6%	0.0%	0.0%	0.0%	0.0%	0.0%	0.0%	0.0%	0.0%	0.0%	0.0%	0.0%	0.0%	0.0%	71.4%	
その他の地方	男性20-39歳	28	17.9%	7.1%	17.9%	10.7%	17.9%	3.6%	14.3%	17.9%	21.4%	21.4%	10.7%	7.1%	10.7%	10.7%	10.7%	10.7%	7.1%	7.1%	10.7%	7.1%	0.0%	35.7%	
	男性40-59歳	28	7.1%	10.7%	10.7%	3.6%	10.7%	7.1%	3.6%	7.1%	3.6%	3.6%	3.6%	3.6%	3.6%	3.6%	0.0%	3.6%	7.1%	3.6%	0.0%	0.0%	3.6%	57.1%	
	男性60-79歳	28	25.0%	3.6%	7.1%	10.7%	10.7%	3.6%	0.0%	0.0%	0.0%	0.0%	0.0%	7.1%	0.0%	7.1%	3.6%	3.6%	0.0%	0.0%	0.0%	0.0%	0.0%	53.6%	
	女性20-39歳	28	10.7%	7.1%	3.6%	7.1%	14.3%	3.6%	7.1%	3.6%	10.7%	7.1%	0.0%	7.1%	7.1%	0.0%	10.7%	3.6%	0.0%	7.1%	0.0%	7.1%	0.0%	53.6%	
	女性40-59歳	28	7.1%	3.6%	7.1%	3.6%	3.6%	7.1%	0.0%	0.0%	0.0%	0.0%	3.6%	0.0%	0.0%	0.0%	0.0%	0.0%	3.6%	0.0%	0.0%	0.0%	0.0%	71.4%	
	女性60-79歳	28	10.7%	0.0%	7.1%	3.6%	7.1%	0.0%	3.6%	0.0%	0.0%	0.0%	0.0%	0.0%	0.0%	0.0%	0.0%	0.0%	0.0%	0.0%	0.0%	0.0%	0.0%	78.6%	

南会津エリアで実際に体験したことがあるもの3

- 「18歳未満の子どもがいる家族旅行」では、「特にない」と回答した割合が最も多い一方で、「果物狩り」「そば打ち体験」「星空観察」「藍染め体験」などを体験した割合が高い傾向にある。

Q16_3 福島県南会津エリア（下郷町、檜枝岐村、只見町、南会津町）には、以下の体験メニューがあります。あなたがお存じのもの、興味があるもの、体験したことがあるものをそれぞれお選びください。（いくつでも）

Totalとのポイント差（n<28を除く）



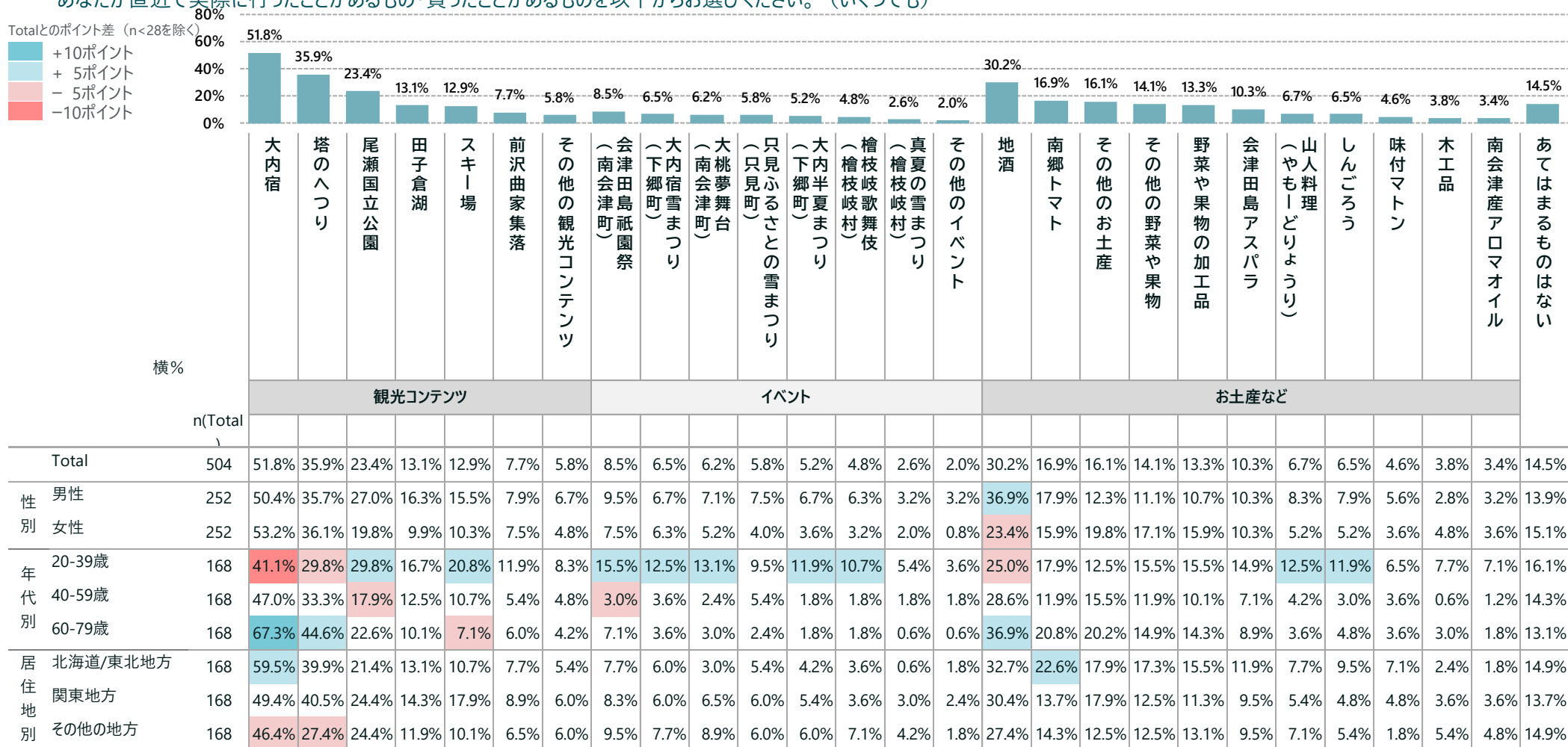
	n(Total)	登山（尾瀬含む）	スキー・スノーボード	果物狩り	そば打ち体験	星空観察	釣り	陶芸体験	藍染め体験	バター作り体験	農業体験	アロマ体験	かんじき体験	草木染め体験	歌舞伎化粧体験	鹿革クラフト体験	打ち豆体験	縄より体験	またたびストラップ作り	木工	和装体験	その他	特にない	
Total	504	13.7%	11.3%	9.5%	9.1%	7.1%	5.4%	5.2%	4.0%	3.4%	3.2%	3.0%	3.0%	2.8%	2.8%	2.8%	2.4%	2.2%	2.0%	1.8%	1.6%	0.6%	59.3%	
同行者	一人旅行	75	17.3%	13.3%	9.3%	8.0%	2.7%	8.0%	6.7%	2.7%	1.3%	4.0%	1.3%	2.7%	1.3%	2.7%	2.7%	4.0%	2.7%	1.3%	2.7%	2.7%	1.3%	57.3%
	18歳未満の子どもがいる家族旅行	59	18.6%	15.3%	15.3%	18.6%	13.6%	10.2%	3.4%	10.2%	6.8%	5.1%	3.4%	5.1%	5.1%	1.7%	5.1%	1.7%	3.4%	1.7%	3.4%	1.7%	1.7%	37.3%
	18歳以上の子どもがいる家族旅行, 配偶者・パートナー	222	13.5%	9.5%	8.6%	8.1%	6.8%	4.5%	5.0%	3.2%	1.8%	1.8%	1.4%	2.7%	1.8%	2.7%	1.8%	1.4%	1.8%	1.4%	0.5%	1.4%	0.5%	65.3%
	それ以外の家族旅行	48	12.5%	12.5%	4.2%	2.1%	4.2%	2.1%	0.0%	0.0%	6.3%	4.2%	4.2%	4.2%	4.2%	2.1%	2.1%	2.1%	2.1%	4.2%	0.0%	0.0%	0.0%	60.4%
	友人・知人との旅行	83	10.8%	10.8%	13.3%	12.0%	10.8%	4.8%	9.6%	6.0%	6.0%	4.8%	7.2%	2.4%	4.8%	4.8%	4.8%	4.8%	2.4%	3.6%	4.8%	2.4%	0.0%	55.4%
	その他	17	0.0%	11.8%	0.0%	0.0%	0.0%	0.0%	0.0%	0.0%	0.0%	0.0%	5.9%	0.0%	0.0%	0.0%	0.0%	0.0%	0.0%	0.0%	0.0%	0.0%	0.0%	82.4%
NPS	推奨者	162	16.7%	14.2%	13.6%	13.0%	11.1%	6.8%	11.7%	8.6%	6.8%	8.0%	6.2%	7.4%	5.6%	6.8%	7.4%	5.6%	5.6%	4.9%	3.7%	4.3%	0.6%	50.0%
	中立者	239	14.2%	10.9%	9.6%	7.5%	6.7%	4.2%	2.1%	2.5%	2.1%	0.8%	2.1%	1.3%	1.7%	1.3%	0.8%	1.3%	0.4%	0.8%	0.8%	0.4%	0.4%	59.8%
	批判者	103	7.8%	7.8%	2.9%	6.8%	1.9%	5.8%	1.9%	0.0%	1.0%	1.0%	0.0%	0.0%	1.0%	0.0%	0.0%	0.0%	1.0%	0.0%	1.0%	1.0%	1.0%	72.8%

※NPS®=ネットプロモータースコア。詳細はP104を参照ください

南会津エリアで訪れたことがあるもの、購入したことがあるもの1

- 観光コンテンツでは、「大内宿」を訪れたことがある人が51.8%と最も多く、次いで「塔のへつり」や「尾瀬国立公園」への訪問が多い。
- お土産では、「地酒」を購入したことがある人が30.2%と最も多く、次いで「南郷トマト」「その他のお土産」の購入が多い。
- イベントについては、全体的に来訪率が1割未満であり、観光コンテンツやお土産と比べて低い傾向が見られる。

Q17 福島県南会津エリア（下郷町、檜枝岐村、只見町、南会津町）の観光コンテンツ、イベント、お土産などについて、実際に行ったことがあるもの・買ったことがあるものはありますか。あなたが直近で実際に行ったことがあるもの・買ったことがあるものを以下からお選びください。（いくつでも）



南会津エリアで訪れたことがあるもの、購入したことがあるもの 2

- ▶ 性年代×居住地別では、「北海道・東北地方」の「女性60～79歳」や、「関東地方」および「その他の地方」の「男性20～39歳」は、全体と比較して訪問した観光コンテンツやイベント、購入したお土産の種類が多い傾向にある。また、居住地を問わず、「女性20～39歳」や「女性40～59歳」は、「大内宿」や「地酒」の訪問・購入割合が低い傾向が見られる。

Q17 福島県南会津エリア（下郷町、檜枝岐村、只見町、南会津町）の観光コンテンツ、イベント、お土産などについて、実際に行ったことがあるもの・買ったことがあるものはありますか。あなたが直近で実際に行ったことがあるもの・買ったことがあるものを以下からお選びください。（いくつでも）

Totalとのポイント差（n<28を除く）



		<table border="1"> <tr> <th colspan="5">観光コンテンツ</th> <th colspan="5">イベント</th> <th colspan="15">お土産など</th> </tr> <tr> <th>大内宿</th> <th>塔のへつり</th> <th>尾瀬国立公園</th> <th>田子倉湖</th> <th>スキー場</th> <th>前沢曲家集落</th> <th>その他の観光コンテンツ</th> <th>会津田島祇園祭（南会津町）</th> <th>大内宿雪まつり（下郷町）</th> <th>大桃夢舞台（南会津町）</th> <th>只見ふるさとの雪まつり（只見町）</th> <th>大内半夏まつり（下郷町）</th> <th>檜枝岐歌舞伎（檜枝岐村）</th> <th>真夏の雪まつり（檜枝岐村）</th> <th>その他のイベント</th> <th>地酒</th> <th>南郷トマト</th> <th>そののお土産</th> <th>その他の野菜や果物</th> <th>野菜や果物の加工品</th> <th>会津田島アスパラ</th> <th>山人料理（やもどりょうり）</th> <th>しんごろう</th> <th>味付マトン</th> <th>木工品</th> <th>南会津産アロマオイル</th> <th>あてはまるものはない</th> </tr> </table>																									観光コンテンツ					イベント					お土産など															大内宿	塔のへつり	尾瀬国立公園	田子倉湖	スキー場	前沢曲家集落	その他の観光コンテンツ	会津田島祇園祭（南会津町）	大内宿雪まつり（下郷町）	大桃夢舞台（南会津町）	只見ふるさとの雪まつり（只見町）	大内半夏まつり（下郷町）	檜枝岐歌舞伎（檜枝岐村）	真夏の雪まつり（檜枝岐村）	その他のイベント	地酒	南郷トマト	そののお土産	その他の野菜や果物	野菜や果物の加工品	会津田島アスパラ	山人料理（やもどりょうり）	しんごろう	味付マトン	木工品	南会津産アロマオイル	あてはまるものはない
観光コンテンツ					イベント					お土産など																																																																				
大内宿	塔のへつり	尾瀬国立公園	田子倉湖	スキー場	前沢曲家集落	その他の観光コンテンツ	会津田島祇園祭（南会津町）	大内宿雪まつり（下郷町）	大桃夢舞台（南会津町）	只見ふるさとの雪まつり（只見町）	大内半夏まつり（下郷町）	檜枝岐歌舞伎（檜枝岐村）	真夏の雪まつり（檜枝岐村）	その他のイベント	地酒	南郷トマト	そののお土産	その他の野菜や果物	野菜や果物の加工品	会津田島アスパラ	山人料理（やもどりょうり）	しんごろう	味付マトン	木工品	南会津産アロマオイル	あてはまるものはない																																																				
n(Total)																																																																														
Total	Total	504	51.8%	35.9%	23.4%	13.1%	12.9%	7.7%	5.8%	8.5%	6.5%	6.2%	5.8%	5.2%	4.8%	2.6%	2.0%	30.2%	16.9%	16.1%	14.1%	13.3%	10.3%	6.7%	6.5%	4.6%	3.8%	3.4%	14.5%																																																	
北海道/ 東北地方	男性20-39歳	28	39.3%	28.6%	35.7%	7.1%	17.9%	3.6%	3.6%	10.7%	7.1%	7.1%	7.1%	10.7%	7.1%	0.0%	3.6%	28.6%	17.9%	7.1%	21.4%	10.7%	10.7%	14.3%	14.3%	3.6%	3.6%	3.6%	17.9%																																																	
	男性40-59歳	28	53.6%	25.0%	21.4%	17.9%	14.3%	3.6%	0.0%	3.6%	3.6%	0.0%	7.1%	3.6%	3.6%	3.6%	3.6%	39.3%	10.7%	21.4%	3.6%	7.1%	3.6%	7.1%	10.7%	0.0%	0.0%	25.0%																																																		
	男性60-79歳	28	75.0%	53.6%	17.9%	10.7%	7.1%	7.1%	14.3%	14.3%	3.6%	0.0%	3.6%	3.6%	3.6%	0.0%	0.0%	46.4%	35.7%	10.7%	7.1%	17.9%	10.7%	7.1%	7.1%	10.7%	0.0%	0.0%	17.9%																																																	
	女性20-39歳	28	50.0%	32.1%	17.9%	17.9%	10.7%	3.6%	0.0%	3.6%	3.6%	0.0%	3.6%	0.0%	0.0%	0.0%	0.0%	17.9%	17.9%	17.9%	25.0%	17.9%	14.3%	0.0%	7.1%	7.1%	3.6%	3.6%	10.7%																																																	
	女性40-59歳	28	53.6%	32.1%	7.1%	10.7%	7.1%	10.7%	10.7%	3.6%	3.6%	0.0%	7.1%	0.0%	0.0%	3.6%	17.9%	25.0%	21.4%	14.3%	10.7%	7.1%	7.1%	0.0%	3.6%	0.0%	0.0%	0.0%	14.3%																																																	
	女性60-79歳	28	85.7%	67.9%	28.6%	14.3%	7.1%	17.9%	3.6%	10.7%	14.3%	10.7%	3.6%	7.1%	3.6%	0.0%	0.0%	0.0%	46.4%	28.6%	28.6%	32.1%	28.6%	25.0%	14.3%	21.4%	7.1%	7.1%	3.6%																																																	
関東地方	男性20-39歳	28	32.1%	32.1%	39.3%	21.4%	25.0%	28.6%	14.3%	25.0%	14.3%	14.3%	21.4%	10.7%	10.7%	7.1%	32.1%	21.4%	17.9%	7.1%	14.3%	21.4%	10.7%	14.3%	10.7%	7.1%	10.7%	10.7%																																																		
	男性40-59歳	28	42.9%	39.3%	25.0%	21.4%	17.9%	0.0%	3.6%	0.0%	3.6%	3.6%	3.6%	3.6%	0.0%	0.0%	53.6%	10.7%	10.7%	14.3%	14.3%	14.3%	7.1%	0.0%	0.0%	0.0%	0.0%	3.6%																																																		
	男性60-79歳	28	67.9%	53.6%	21.4%	10.7%	14.3%	0.0%	3.6%	0.0%	0.0%	0.0%	3.6%	0.0%	0.0%	3.6%	32.1%	10.7%	25.0%	14.3%	7.1%	0.0%	0.0%	3.6%	0.0%	0.0%	0.0%	0.0%																																																		
	女性20-39歳	28	50.0%	28.6%	25.0%	17.9%	32.1%	17.9%	14.3%	21.4%	17.9%	14.3%	14.3%	7.1%	7.1%	7.1%	3.6%	25.0%	17.9%	7.1%	14.3%	10.7%	14.3%	14.3%	14.3%	10.7%	14.3%	7.1%																																																		
	女性40-59歳	28	39.3%	35.7%	17.9%	3.6%	10.7%	3.6%	0.0%	0.0%	0.0%	0.0%	0.0%	0.0%	0.0%	0.0%	0.0%	17.9%	7.1%	21.4%	17.9%	10.7%	0.0%	0.0%	0.0%	3.6%	0.0%	0.0%																																																		
	女性60-79歳	28	64.3%	53.6%	17.9%	10.7%	7.1%	3.6%	0.0%	3.6%	0.0%	3.6%	0.0%	0.0%	0.0%	0.0%	0.0%	21.4%	14.3%	25.0%	7.1%	10.7%	7.1%	0.0%	0.0%	0.0%	0.0%	3.6%																																																		
その他の地方	男性20-39歳	28	50.0%	46.4%	35.7%	28.6%	28.6%	10.7%	10.7%	14.3%	21.4%	25.0%	14.3%	14.3%	21.4%	7.1%	7.1%	32.1%	17.9%	7.1%	17.9%	17.9%	14.3%	28.6%	21.4%	7.1%	10.7%	10.7%																																																		
	男性40-59歳	28	46.4%	35.7%	17.9%	17.9%	10.7%	10.7%	10.7%	3.6%	10.7%	10.7%	3.6%	3.6%	7.1%	3.6%	25.0%	14.3%	3.6%	7.1%	3.6%	14.3%	3.6%	7.1%	3.6%	3.6%	3.6%	3.6%																																																		
	男性60-79歳	28	46.4%	7.1%	28.6%	10.7%	3.6%	7.1%	0.0%	7.1%	3.6%	0.0%	3.6%	0.0%	0.0%	0.0%	42.9%	21.4%	7.1%	7.1%	3.6%	3.6%	0.0%	0.0%	0.0%	0.0%	0.0%																																																			
	女性20-39歳	28	25.0%	10.7%	25.0%	7.1%	10.7%	7.1%	7.1%	17.9%	10.7%	14.3%	3.6%	17.9%	14.3%	7.1%	0.0%	14.3%	14.3%	17.9%	7.1%	21.4%	14.3%	7.1%	0.0%	0.0%	7.1%																																																			
	女性40-59歳	28	46.4%	32.1%	17.9%	3.6%	3.6%	3.6%	3.6%	0.0%	7.1%	0.0%	3.6%	0.0%	0.0%	0.0%	0.0%	17.9%	3.6%	14.3%	14.3%	14.3%	3.6%	3.6%	3.6%	0.0%	0.0%																																																			
	女性60-79歳	28	64.3%	32.1%	21.4%	3.6%	3.6%	0.0%	3.6%	7.1%	0.0%	3.6%	0.0%	0.0%	3.6%	0.0%	0.0%	32.1%	14.3%	25.0%	21.4%	17.9%	7.1%	0.0%	0.0%	10.7%	3.6%																																																			

南会津エリアで訪れたことがあるもの、購入したことがあるもの 3

- 「一人旅行」では、「大内宿」や「塔のへつり」への来訪率が、全体と比較して低い傾向にある。
- 「18歳未満の子どもがいる家族旅行」では、「スキー場」や「会津田島祇園祭」などのイベントへの来訪が多い一方で、「塔のへつり」や「尾瀬国立公園」への来訪率は他の旅行形態と比較して低い傾向が見られる。

Q17 福島県南会津エリア（下郷町、檜枝岐村、只見町、南会津町）の観光コンテンツ、イベント、お土産などについて、実際に行ったことがあるもの・買ったことがあるものはありますか。あなたが直近で実際に行ったことがあるもの・買ったことがあるものを以下からお選びください。（いくつでも）

Totalとのポイント差（n<28を除く）



	n(Total)	観光コンテンツ								イベント							お土産など							あてはまるものはない				
		大内宿	塔のへつり	尾瀬国立公園	田子倉湖	スキー場	前沢曲家集落	その他の観光コンテンツ	会津田島祇園祭（南会津町）	大内宿雪まつり（下郷町）	大桃夢舞台（南会津町）	只見ふるさとの雪まつり（只見町）	大内半夏まつり（下郷町）	檜枝岐歌舞伎（檜枝岐村）	真夏の雪まつり（檜枝岐村）	その他のイベント	地酒	南郷トマト	そののお土産	その他の野菜や果物	野菜や果物の加工品	会津田島アスパラ	山人料理（やもーどりょうり）		しんじろう	味付マトン	木工品	南会津産アロマオイル
Total	504	51.8%	35.9%	23.4%	13.1%	12.9%	7.7%	5.8%	8.5%	6.5%	6.2%	5.8%	5.2%	4.8%	2.6%	2.0%	30.2%	16.9%	16.1%	14.1%	13.3%	10.3%	6.7%	6.5%	4.6%	3.8%	3.4%	14.5%
同行者																												
一人旅行	75	-10	-10																	-5	-5							
18歳未満の子どもがいる家族旅行	59					+5							+5								+5	+5						
18歳以上の子どもがいる家族旅行、配偶者・パートナー	222																											
それ以外の家族旅行	48																											
友人・知人との旅行	83																											
その他	17																											
NPS																												
推奨者	162																											
中立者	239																											
批判者	103																											

※NPS®=ネットプロモータースコア。詳細はP104を参照ください

南会津エリアの総合満足度 1

- 全体では、南会津エリアに「満足」と回答している方が52.6%と最も多く、「満足」「やや満足」で8割以上を占める。
- 年代別では、「60~79歳」が他の年代と比較して「満足」と回答している割合が高い。

Q18 あなたが直近で福島県南会津エリア（下郷町、檜枝岐村、只見町、南会津町）に訪れた際の総合的な満足度をお教えてください。

■ 満足 ■ やや満足 ■ どちらともいえない ■ やや不満 ■ 不満

	n(Total)						(%)
Total	504	32.7	52.6	13.7	0.8		
男性	252	33.3	50.0	15.1	1.6		
女性	252	32.1	55.2	12.3			
20-39歳	168	41.7	44.6	13.7			
40-59歳	168	33.9	50.0	15.5	0.6		
60-79歳	168	22.6	63.1	11.9	0.6		
北海道/東北地方	168	28.0	54.2	16.1	1.2		
関東地方	168	33.9	53.0	11.9	1.2		
その他の地方	168	36.3	50.6	13.1			

南会津エリアの総合満足度 2

- 性年代×居住地では、「北海道/東北地方」の40歳以上の女性や「関東地方」の「女性60~79歳」が他と比較して「満足」と回答している割合が高い。

Q18 あなたが直近で福島県南会津エリア（下郷町、檜枝岐村、只見町、南会津町）に訪れた際の総合的な満足度をお教えてください。

■ 満足 ■ やや満足 ■ どちらともいえない ■ やや不満 ■ 不満

		n(Total)	満足度 (%)				
Total	Total	504	32.7	52.6	13.7	0.8	
北海道/東北地方	男性20-39歳	28	42.9	39.3	17.9		
	男性40-59歳	28	21.4	50.0	25.0	3.6	
	男性60-79歳	28	21.4	53.6	21.4	3.6	
	女性20-39歳	28	42.9	46.4	10.7		
	女性40-59歳	28	17.9	67.9	14.3		
	女性60-79歳	28	21.4	67.9	7.1	3.6	
関東地方	男性20-39歳	28	25.0	64.3	10.7		
	男性40-59歳	28	46.4	46.4	7.1		
	男性60-79歳	28	39.3	39.3	14.3	7.1	
	女性20-39歳	28	42.9	42.9	14.3		
	女性40-59歳	28	42.9	42.9	14.3		
	女性60-79歳	28	7.1	82.1	10.7		
その他の地方	男性20-39歳	28	53.6	39.3	7.1		
	男性40-59歳	28	35.7	46.4	17.9		
	男性60-79歳	28	14.3	71.4	14.3		
	女性20-39歳	28	42.9	35.7	21.4		
	女性40-59歳	28	39.3	46.4	14.3		
	女性60-79歳	28	32.1	64.3	3.6		

コンテンツごとの満足度

▶ コンテンツ別の満足度では、全体的に「満足」「やや満足」と回答している割合が高い。

Q19 あなたが前問でお答えになった福島県南会津エリア（下郷町、檜枝岐村、只見町、南会津町）で、「直近で実際に行ったことがあるもの・買ったことがあるもの」について、満足度をお教えてください。

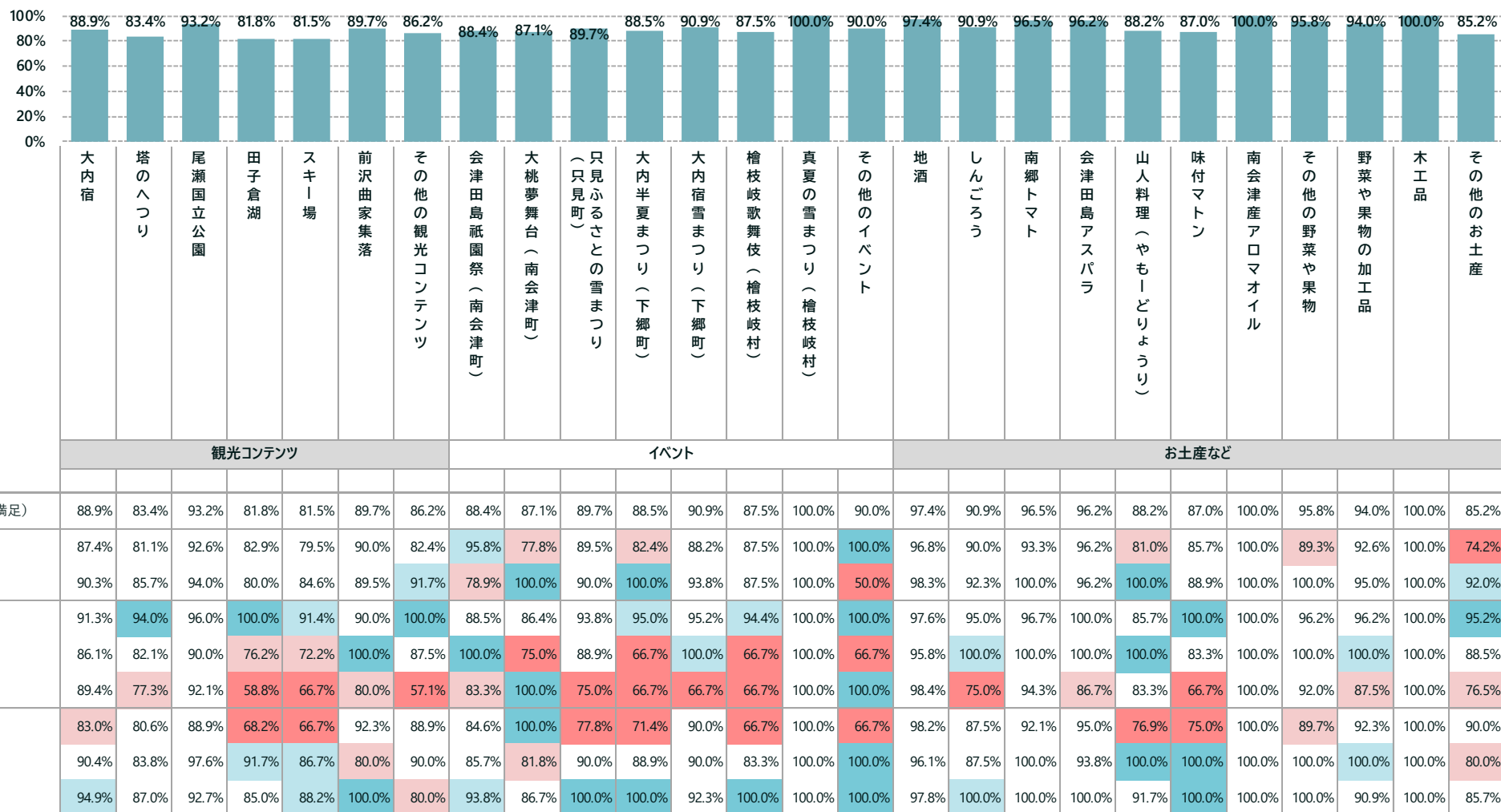
		■ 満足	■ やや満足 n(Total)	■ どちらともいえない	■ やや不満	■ 不満	(%)
観 光 コ ン テ ン ツ	大内宿	261	41.8	47.1	10.0	1.1	
	塔のへつり	181	34.8	48.6	14.9	1.7	
コ ン テ ン ツ	尾瀬国立公園	118	59.3	33.9	6.8		
	田子倉湖	66	39.4	42.4	18.2		
テ ン ツ	スキー場	65	40.0	41.5	16.9	1.5	
	前沢曲家集落	39	48.7	41.0	10.3		
イ ベ ン ト	その他の観光コンテンツ	29	48.3	37.9	13.8		
	会津田島祇園祭（南会津町）	43	48.8	39.5	11.6		
イ ベ ン ト	大桃夢舞台（南会津町）	31	51.6	35.5	12.9		
	只見ふるさとの雪まつり（只見町）	29	48.3	41.4	6.9	3.4	
イ ベ ン ト	大内半夏まつり（下郷町）	26	57.7	30.8	11.5		
	大内宿雪まつり（下郷町）	33	54.5	36.4	9.1		
ト	檜枝岐歌舞伎（檜枝岐村）	24	54.2	33.3	8.3	4.2	
	真夏の雪まつり（檜枝岐村）	13	69.2	30.8			
お 土 産	その他のイベント	10	40.0	50.0	10.0		
	地酒	152	49.3	48.0	2.6		
お 土 産	しんごろう	33	51.5	39.4	9.1		
	南郷トマト	85	55.3	41.2	3.5		
お 土 産	会津田島アスパラ	52	59.6	36.5	3.8		
	山人料理（やもどりょうり）	34	44.1	44.1	8.8	2.9	
お 土 産	味付マトン	23	47.8	39.1	13.0		
	南会津産アロマオイル	17	76.5	23.5			
お 土 産	その他の野菜や果物	71	49.3	46.5	4.2		
	野菜や果物の加工品	67	49.3	44.8	4.5	1.5	
お 土 産	木工品	19	68.4	31.6			
	その他のお土産	81	38.3	46.9	13.6	1.2	

コンテンツごとの満足度 TOP2 (満足+やや満足)

- コンテンツ別の満足度のうち、「満足」+「やや満足」のみの回答を合わせた割合は、いずれのコンテンツも8割以上となっている。
- 年代別では、「塔のへつり」や「尾瀬国立公園」、「田子倉湖」等が「20~39歳」で満足度が高い一方で、40歳以上の満足度が全体と比較して低い傾向にある。

Q19 あなたが前問でお答えになった福島県南会津エリア（下郷町、檜枝岐村、只見町、南会津町）で、「直近で実際に行ったことがあるもの・買ったことがあるもの」について、満足度をお教えてください。

Totalとのポイント差（n<28を除く）



コンテンツごとの満足度（満足+やや満足 回答者数）

「コンテンツごとの満足度」の回答者数は以下の通りです。

Q19 あなたが前問でお答えになった福島県南会津エリア（下郷町、檜枝岐村、只見町、南会津町）で、「直近で実際に行ったことがあるもの・買ったことがあるもの」について、満足度をお教えてください。

Totalとのポイント差（n<28を除く）

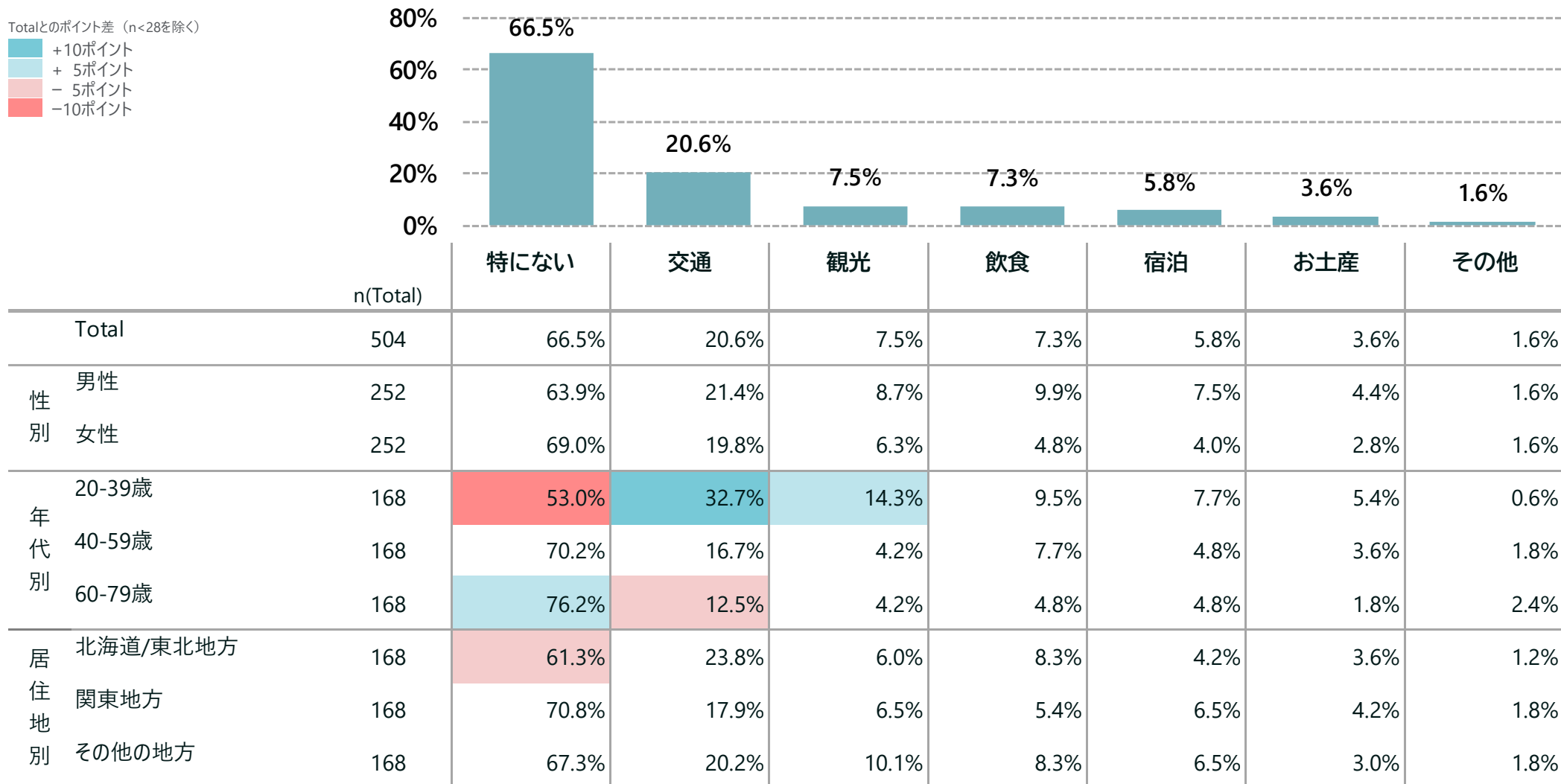


	大内宿	塔のへつり	尾瀬国立公園	田子倉湖	スキー場	前沢曲家集落	その他の観光コンテンツ	会津田島祇園祭（南会津町）	大桃夢舞台（南会津町）	只見ふるさとの雪まつり（只見町）	大内半夏まつり（下郷町）	大内宿雪まつり（下郷町）	檜枝岐歌舞伎（檜枝岐村）	真夏の雪まつり（檜枝岐村）	その他のイベント	地酒	しんごろう	南郷トマト	会津田島アスパラ	山人料理（やもーどりょうり）	味付マトン	南会津産アロマオイル	その他の野菜や果物	野菜や果物の加工品	木工品	そののお土産	
	観光コンテンツ							イベント								お土産など											
Total（満足+やや満足）	261	181	118	66	65	39	29	43	31	29	26	33	24	13	10	152	33	85	52	34	23	17	71	67	19	81	
性別	男性	127	90	68	41	39	20	17	24	18	19	17	16	8	8	93	20	45	26	21	14	8	28	27	7	31	
	女性	134	91	50	25	26	19	12	19	13	10	9	16	8	5	59	13	40	26	13	9	9	43	40	12	50	
年代別	20-39歳	69	50	50	28	35	20	14	26	22	16	20	21	18	9	6	42	20	30	25	21	11	12	26	26	13	21
	40-59歳	79	56	30	21	18	9	8	5	4	9	3	6	3	3	48	5	20	12	7	6	2	20	17	1	26	
	60-79歳	113	75	38	17	12	10	7	12	5	4	3	6	3	1	1	62	8	35	15	6	6	3	25	24	5	34
居住地別	北海道/東北地方	100	67	36	22	18	13	9	13	5	9	7	10	6	1	3	55	16	38	20	13	12	3	29	26	4	30
	関東地方	83	68	41	24	30	15	10	14	11	10	9	10	6	5	4	51	8	23	16	9	8	6	21	19	6	30
	その他の地方	78	46	41	20	17	11	10	16	15	10	10	13	12	7	3	46	9	24	16	12	3	8	21	22	9	21

不満点 1

- 南会津エリアを訪れた際の不満点について、「特にない」と回答した人が66.5%と最も多かった。一方で、約2割が「交通」に対する不満を感じている割合が高い。
- 年代別では、「20～39歳」は他の年代と比較して、「交通」や「観光」に対する不満を感じている割合が高い傾向にある。

Q20_1 あなたが直近で福島県南会津エリア（下郷町、檜枝岐村、只見町、南会津町）を訪れた際の不満点があれば教えてください。（いくつでも）



不満点 2

- ▶ 性年代×居住地別では、居住地を問わず「男性20～39歳」は「特にない」と回答する割合が低く、「交通」や「観光」に対する不満を感じている傾向が見られる。一方で、「関東地方」や「その他の地方」の「60～79歳」は、「特にない」と回答する割合が高く、不満点が少ない傾向にある。

Q20_1 あなたが直近で福島県南会津エリア（下郷町、檜枝岐村、只見町、南会津町）に訪れた際の不満点があれば教えてください。（いくつでも）

Totalとのポイント差（n<28を除く）

+10ポイント
+ 5ポイント
- 5ポイント
-10ポイント

		n(Total)	特にない	交通	観光	飲食	宿泊	お土産	その他
Total	Total	504	66.5%	20.6%	7.5%	7.3%	5.8%	3.6%	1.6%
北海道/ 東北地方	男性20-39歳	28	42.9%	28.6%	14.3%	10.7%	3.6%	0.0%	3.6%
	男性40-59歳	28	60.7%	25.0%	0.0%	14.3%	0.0%	3.6%	0.0%
	男性60-79歳	28	67.9%	17.9%	3.6%	0.0%	10.7%	3.6%	0.0%
	女性20-39歳	28	60.7%	28.6%	10.7%	7.1%	3.6%	10.7%	0.0%
	女性40-59歳	28	60.7%	28.6%	0.0%	7.1%	0.0%	0.0%	3.6%
	女性60-79歳	28	75.0%	14.3%	7.1%	10.7%	7.1%	3.6%	0.0%
関東地方	男性20-39歳	28	53.6%	35.7%	21.4%	7.1%	14.3%	10.7%	0.0%
	男性40-59歳	28	82.1%	10.7%	0.0%	3.6%	7.1%	3.6%	3.6%
	男性60-79歳	28	75.0%	14.3%	0.0%	10.7%	3.6%	3.6%	3.6%
	女性20-39歳	28	60.7%	25.0%	7.1%	7.1%	7.1%	3.6%	0.0%
	女性40-59歳	28	82.1%	10.7%	3.6%	0.0%	3.6%	3.6%	0.0%
	女性60-79歳	28	71.4%	10.7%	7.1%	3.6%	3.6%	0.0%	3.6%
その他の地方	男性20-39歳	28	53.6%	32.1%	21.4%	21.4%	10.7%	3.6%	0.0%
	男性40-59歳	28	53.6%	21.4%	10.7%	17.9%	14.3%	10.7%	3.6%
	男性60-79歳	28	85.7%	7.1%	7.1%	3.6%	3.6%	0.0%	0.0%
	女性20-39歳	28	46.4%	46.4%	10.7%	3.6%	7.1%	3.6%	0.0%
	女性40-59歳	28	82.1%	3.6%	10.7%	3.6%	3.6%	0.0%	0.0%
	女性60-79歳	28	82.1%	10.7%	0.0%	0.0%	0.0%	0.0%	7.1%

不満点 3

➤ 「一人旅行」や「それ以外の家族旅行」では「特にない」が全体と比較して低く、「交通」への不満点が高い傾向にある。

Q20_1 あなたが直近で福島県南会津エリア（下郷町、檜枝岐村、只見町、南会津町）に訪れた際の不満点があれば教えてください。（いくつでも）

Totalとのポイント差（n<28を除く）



		n(Total)	特にない	交通	観光	飲食	宿泊	お土産	その他
Total		504	66.5%	20.6%	7.5%	7.3%	5.8%	3.6%	1.6%
同行者	一人旅行	75	-5.3%	+8.7%	1.8%	2.0%	0.5%	0.4%	-0.3%
	18歳未満の子どもがいる家族旅行	59	+1.3%	+4.8%	2.7%	1.2%	0.2%	0.1%	0.0%
	18歳以上の子どもがいる家族旅行, 配偶者・パートナー	222	+2.0%	-5.7%	1.3%	0.4%	0.5%	0.5%	1.1%
	それ以外の家族旅行	48	-6.1%	+6.5%	2.9%	3.1%	4.6%	0.6%	0.0%
	友人・知人との旅行	83	+1.0%	+2.3%	0.5%	0.5%	0.2%	0.2%	0.6%
	その他	17	+21.7%	-9.2%	-7.5%	-7.3%	-5.8%	-3.6%	-1.6%
NPS	推奨者	162	+6.7%	-1.3%	0.7%	0.7%	0.7%	1.3%	0.5%
	中立者	239	+3.0%	0.5%	0.4%	0.4%	0.4%	0.1%	0.5%
	批判者	103	-10.4%	+4.6%	6.9%	9.2%	3.0%	4.2%	0.3%

※NPS®=ネットプロモータースコア。詳細はP104を参照ください

不満の理由

- 交通については、「移動手段の少なさ」や「情報の不足」に関するコメントが多く見られた。
- 飲食については、「閉店時間の早さ」や「特別感やご当地」、「ペット同伴可の飲食店」に関する意見が寄せられた。
- 宿泊については、様々な旅行形態に対応した宿泊施設の不足に関するコメントが見られた。
- お土産については、「目新しさ」や「バリエーションの少なさ」に関する意見が挙げられた。

Q20_1 あなたが直近で福島県南会津エリア（下郷町、檜枝岐村、只見町、南会津町）を訪れた際の不満点があれば教えてください。（いくつでも）

※理由,年齢,性別,居住地,NPS(点数)

交通

- ✓ 道が分かりにくく迷子になってしまった。（30歳, 女性, 広島県, 8点）
- ✓ 鶴ヶ城から大内宿までの移動手段。（42歳, 女性, 福島県, 10点）
- ✓ 只見線の本数、拠点となる駅到着後の二次交通が貧弱。（57歳, 男性, 東京都, 8点）
- ✓ 主要な観光地をまわるバスなどがあるのかわからなかった。（56歳, 女性, 宮城県, 8点）
- ✓ 公共機関が少ないイメージがあり、自家用車かレンタカーで現地へ向かわなければならないから。（27歳, 女性, 福島県, 7点）
- ✓ 関西からは不便。（63歳, 女性, 大阪府, 8点）
- ✓ バスや路線の数が少ない。（35歳, 男性, 北海道, 10点）
- ✓ ツアー以外は行きにくい。（78歳, 女性, 埼玉県, 6点）

宿泊

- ✓ 気軽に泊まれる宿泊施設が少ない。（38歳, 男性, 兵庫県, 7点）
- ✓ 子連れで安価に宿泊が出来る宿が見つけれなかった。（43歳, 男性, 新潟県, 10点）
- ✓ 予約が大変。（59歳, 男性, 東京都, 6点）
- ✓ バリアフリーの宿泊施設が少ない。（45歳, 男性, 神奈川県, 8点）

飲食

- ✓ 閉店時間が早い。（51歳, 男性, 兵庫県, 6点）
- ✓ 食べ歩きなどができる手軽な飲食のお店が少ない。（36歳, 男性, 岩手県, 7点）
- ✓ ここでしか味わえない特別感が薄い。（50歳, 男性, 千葉県, 4点）
- ✓ ご当地料理の店が分かりづらい。（37歳, 男性, 秋田県, 8点）
- ✓ ペットと過ごせる店が無かった。（66歳, 男性, 神奈川県, 10点）

お土産

- ✓ 値段が高い、バリエーションがあまりない。（34歳, 男性, 佐賀県, 6点）
- ✓ 目を引くお土産が少ない。（36歳, 女性, 福島県, 8点）
- ✓ 特別、目新しいものがない。（50歳, 男性, 千葉県, 4点）
- ✓ 有名なものが分からない。（37歳, 女性, 宮城県, 6点）

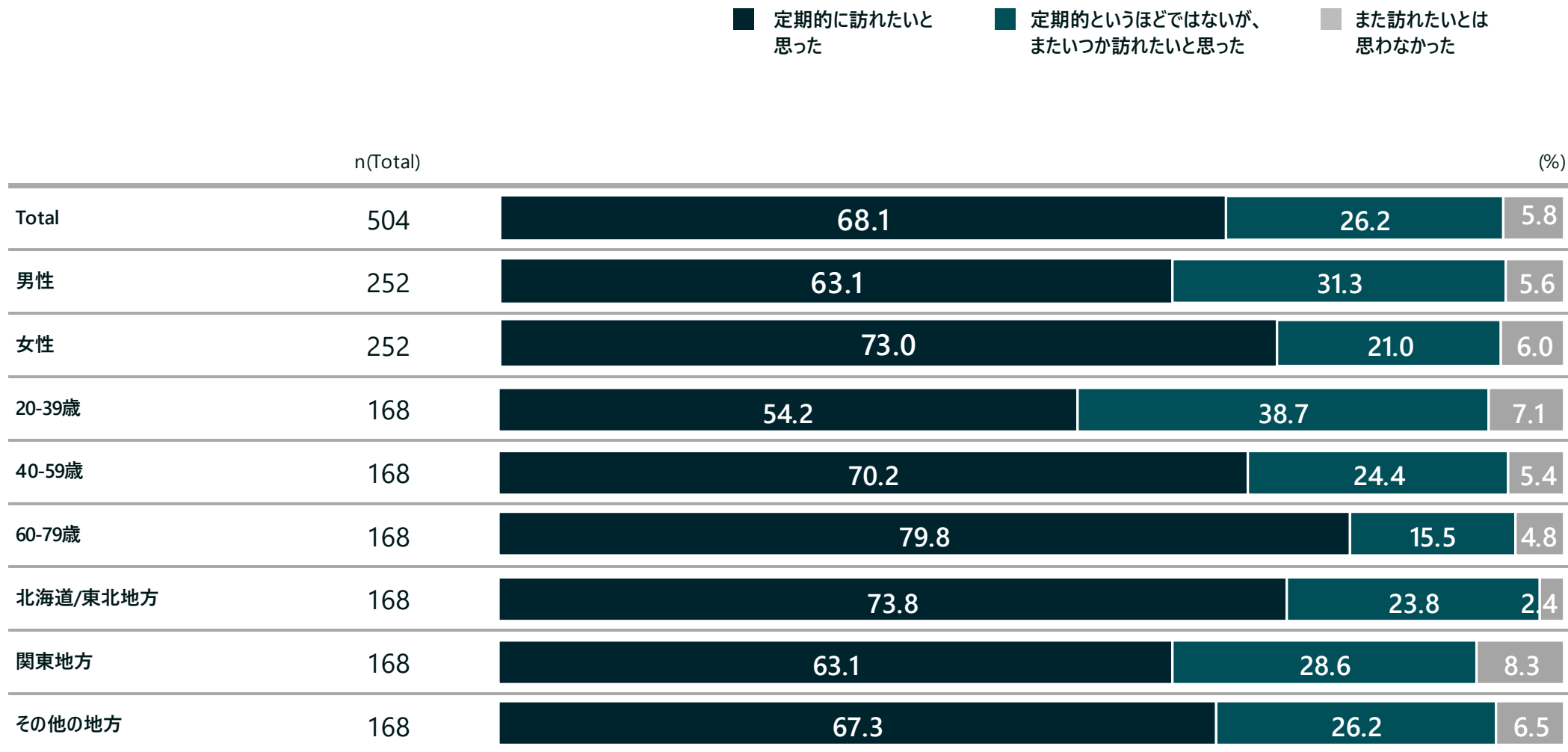
観光

- ✓ 宣伝が少ない。（67歳, 女性, 栃木県, 7点）
- ✓ あまり手入れされていない感じ。（60歳, 女性, 栃木県, 5点）
- ✓ あまりぱっとしない観光地。（65歳, 女性, 宮城県, 6点）

再来訪意向 1

- 全体では、「定期的に訪れたいと思った」が68.1%、「定期的というほどではないが、またいつか訪れたいと思った」が26.2%と全体的に再来訪意欲が高い傾向にある。
- 年代別では、「60歳~79歳」の再来訪意向が他と比較して高い。

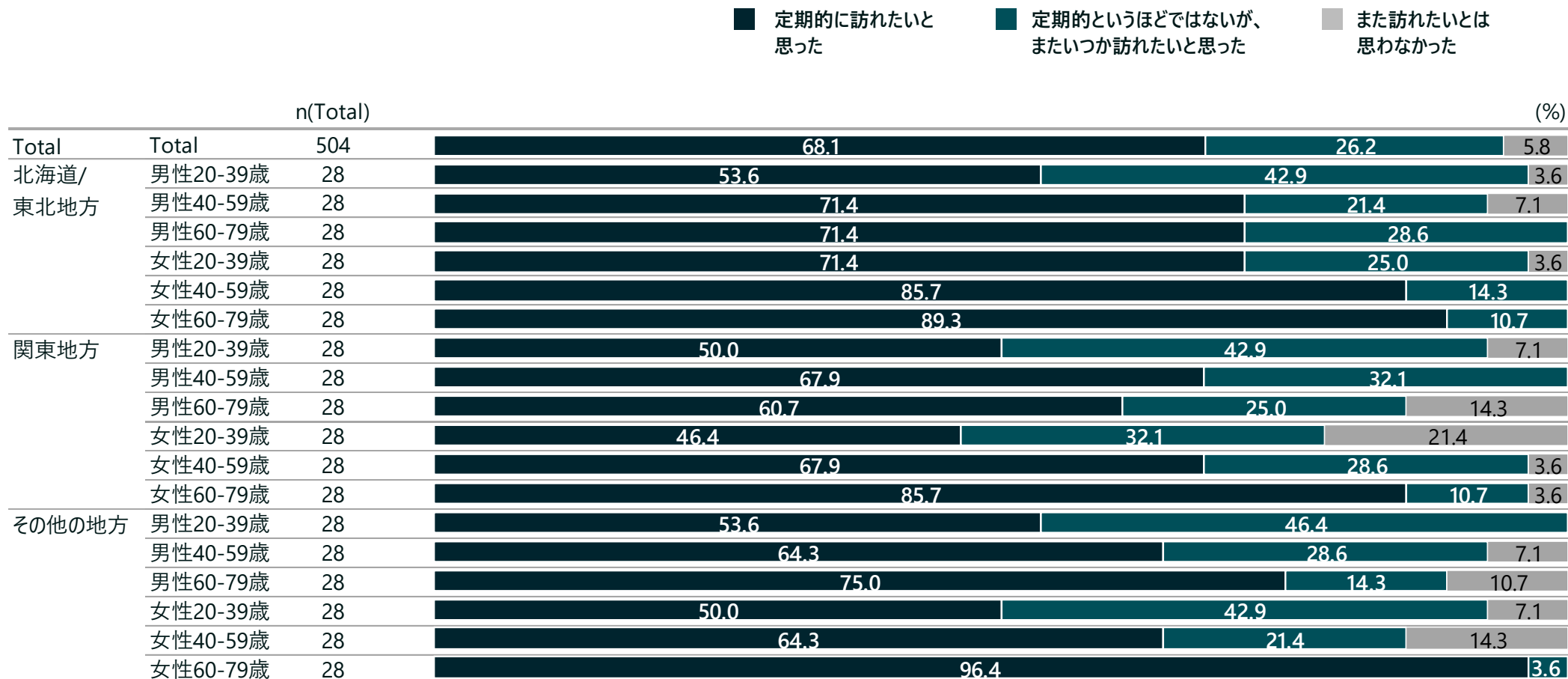
Q21 あなたは再び福島県南会津エリアに訪れたいと思いますか。



再来訪意向 2

- 性年代×居住地では、居住地問わず、「女性60~79歳」の再来訪意向が高い傾向にある。
- 「関東地方」の「男性60~79歳」と「男性40~59歳」は、他居住地と比較して、「また訪れたいと思わなかった」との回答が高い傾向にある。

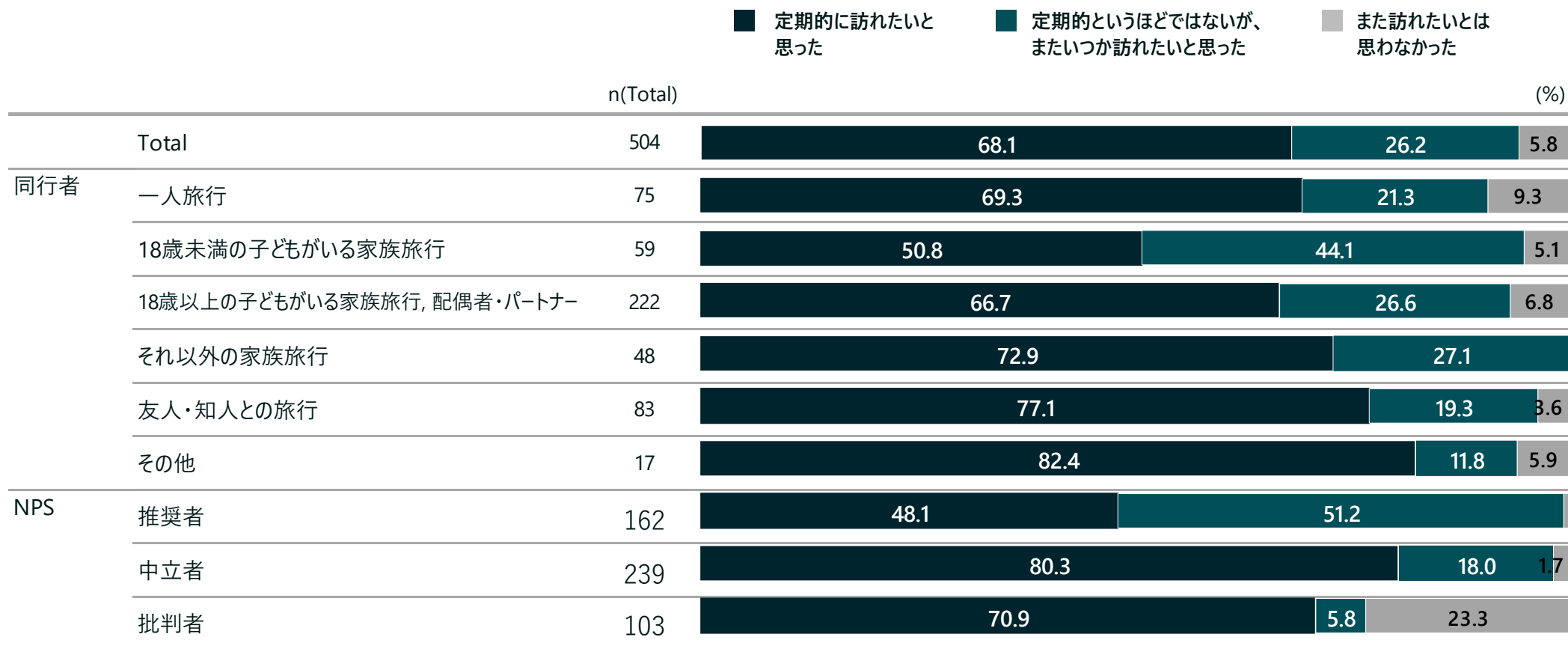
Q21 あなたは再び福島県南会津エリアに訪れたいと思いますか。



再来訪意向 3

- 「知人・友人との旅行」や「それ以外の家族旅行」では他と比較して「定期的に訪れたいと思った」の割合が高い。一方で、「18歳未満の子どもがいる家族旅行」は「定期的に訪れたいと思った」の割合が他と比較して低い。

Q21 あなたは再び福島県南会津エリアに訪れたいと思いますか。



※NPS®=ネットプロモータースコア。詳細はP104を参照ください

Copyright © 2025 by Regleap Inc. All rights reserved.

再来訪意向の理由

- 再来訪意向の理由としては、自然景観や四季の魅力に関するコメント、大内宿などの歴史・文化に関する意見が寄せられた。
- また、交通アクセスについて、近隣の都道府県からのアクセスの良さに関するコメントも見られた。

Q22 前問で「また訪れたいと思った」とお答えになった方へお伺いします。あなたが再訪意欲を持った理由をお教えてください。

※理由,年齢,性別,居住地,NPS(点数)

自然・景観

- ✓ 綺麗な街だったから。(29歳,女性,兵庫県,10点)
- ✓ 別の季節にも自然に触れてみたいと思った。(49歳,女性,千葉県,7点)
- ✓ 風景や街並みが好き、食べ物も美味しいから。(50歳,女性,新潟県,9点)
- ✓ 尾瀬の時間空間で過ごすひとときがなくてはならない。南郷町のトマトがおいしい。檜枝岐のおそばと温泉がお気に入り。(68歳,女性,宮城県,10点)
- ✓ 日々の生活で見られない自然がいっぱい癒されたい。地元の人々が温かくて嬉しかった。今度は宿泊して、行事にも参加して非日常を体験してみたい。(56歳,女性,大阪府,10点)
- ✓ 田子倉湖と山々が、美しい!!。(56歳,男性,新潟県,8点)
- ✓ 大自然の素晴らしさ・美しさ。福島県が好きで、別の地域もよくドライブしたりしています。(53歳,女性,栃木県,10点)
- ✓ 自宅から距離があるため頻繁には行けないが四季折々で訪れたいと思う。(55歳,男性,新潟県,8点)

歴史・文化

- ✓ 歴史的でよい。(29歳,男性,和歌山県,8点)
- ✓ 歴史について行きたい場所はまだまだある。(59歳,男性,大阪府,6点)
- ✓ 文化的に気に入っているから。(23歳,女性,埼玉県,8点)
- ✓ 特に大内宿は昔ながらの街並みが残っていること。(77歳,男性,北海道,9点)

飲食

- ✓ 料理が美味しかったです。(40歳,女性,大阪府,6点)
- ✓ 地酒が、たいへん飲みやすく、おいしい。お土産も、いろいろ種類があり、楽しい。(73歳,女性,秋田県,9点)
- ✓ 地元産の料理が美味しかった。景色が良かった。(65歳,女性,大阪府,8点)

交通アクセス

- ✓ 隣県に住んでいるため訪問しやすい。(36歳,男性,栃木県,9点)
- ✓ 日帰りで行けて、ドライブしやすく、道の駅もお手ごろの所に有るのでトイタイムなど便利だから。(54歳,男性,栃木県,5点)
- ✓ 南会津地方の雰囲気が気に入っているので、季節を変えて複数回にわたって訪れてみたい。(57歳,男性,東京都,8点)
- ✓ 住んでいる所から近場のように遠く、アクセスもよく、旅行した感じを味わえる。(42歳,女性,新潟県,8点)
- ✓ 観光地へのアクセスが悪い反面、地域の過ごしやすさや環境の良さは非常に良い思い出になったのでまた訪れたいと思った。(38歳,女性,北海道,10点)

宿泊施設

- ✓ 落ち着ける場所だった。(65歳,女性,東京都,7点)
- ✓ 親切であり泊まった旅館が素敵だった。(55歳,男性,大阪府,10点)
- ✓ 温泉や宿泊施設が良かった。(71歳,女性,東京都,8点)

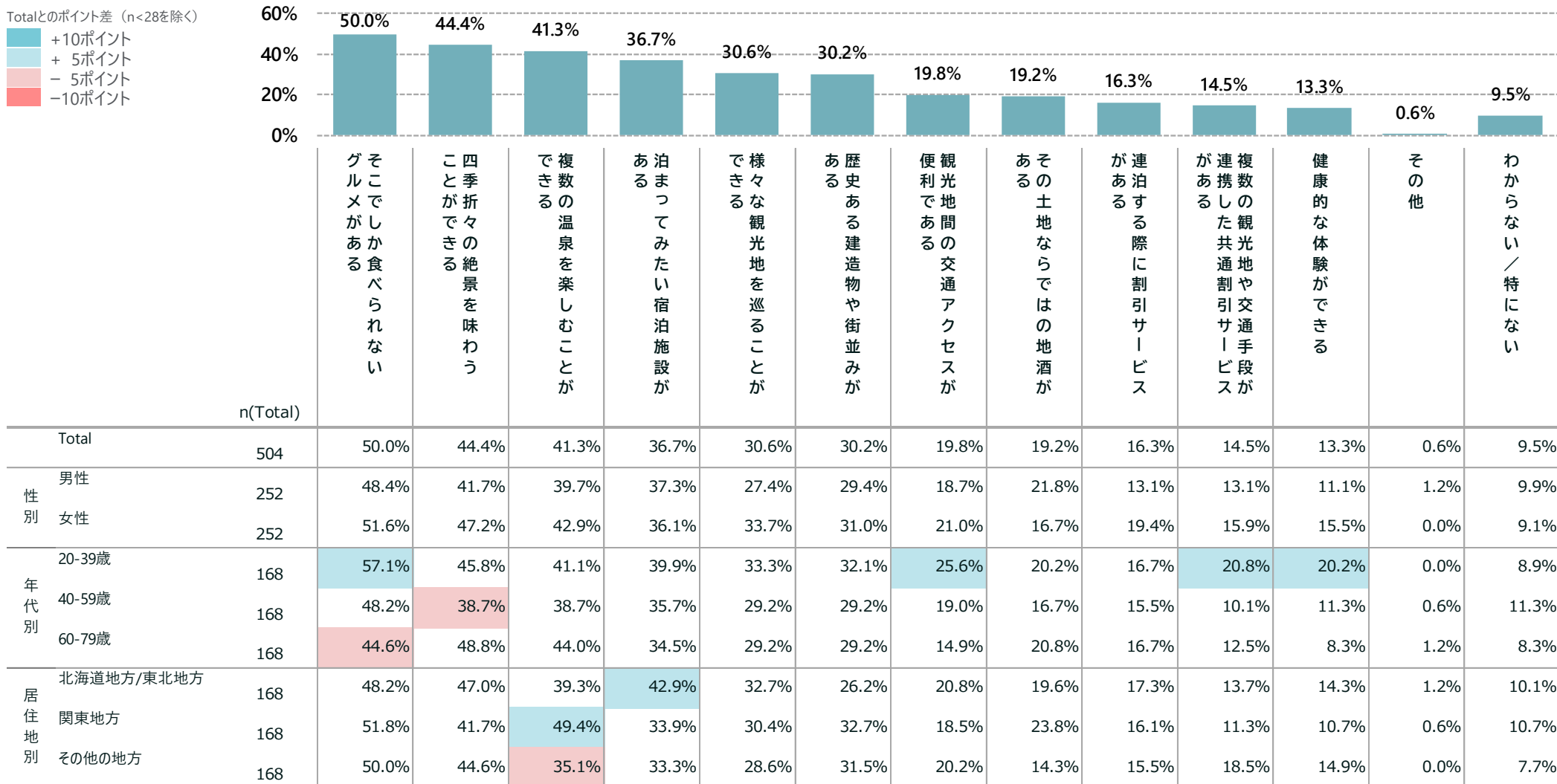
その他

- ✓ 平日の渋滞が無い時間帯にバイクツーリングを楽しみたい。(39歳,男性,山形県,6点)
- ✓ イベントが盛りだくさんでまだまだ体験し足りないから。(36歳,男性,青森県,10点)
- ✓ 地元の人々が温かくて嬉しかった。(56歳,女性,大阪府,10点)
- ✓ 今度は宿泊して、行事にも参加して非日常を体験してみたい。(56歳,女性,大阪府,10点)
- ✓ 福島県の復興に貢献したいから。(35歳,男性,京都府,8点)
- ✓ まだまだ見所があると思ったから。(63歳,女性,愛知県,8点)
- ✓ 雰囲気が大好き。(38歳,男性,兵庫県,7点)

南会津エリアにもう一泊するために必要なもの 1

- 「そこでしか食べられないグルメがある」が50%を占めた。次いで、「四季折々の絶景を味わうことができる」といった要素を重視する割合が高い。
- 年代別では、「20～39歳」は他の年代と比較して、「そこでしか食べられないグルメがある」や「観光地間の交通アクセスが便利である」といった要素を重視する割合が高い傾向にある。

Q23 あなたは福島県南会津エリア（下郷町、檜枝岐村、只見町、南会津町）に「もう1泊」するために、南会津エリアに必要な要素をお教えてください。あれば良いと思うものを以下からお選びください。（いくつでも）



南会津エリアにもう一泊するために必要なもの2

- 性年代×居住地別では、「北海道・東北地方」の「女性20~39歳」や「関東地方」の「男性20~39歳」「男性40~59歳」、「その他地方」の「女性60~79歳」は「そこでしか食べられないグルメがある」への関心が高い。

Q23 あなたは福島県南会津エリア（下郷町、檜枝岐村、只見町、南会津町）に「もう1泊」するために、南会津エリアに必要な要素をお教えてください。
 あれば良いと思うものを以下からお選びください。（いくつでも）

Totalとのポイント差（n<28を除く）



		n(Total)	そこでしか食べられないグルメがある	四季折々の絶景を味わうことができる	複数の温泉を楽しむことができる	泊まってみたい宿泊施設がある	様々な観光地を巡ることができる	歴史ある建造物や街並みがある	観光地間の交通アクセスが便利である	その土地ならではの地酒がある	連泊する際にある割引	複数の観光地や交通手段がある	健康的な体験ができる
Total	Total	504	50.0%	44.4%	41.3%	36.7%	30.6%	30.2%	19.8%	19.2%	16.3%	14.5%	13.3%
北海道/ 東北地方	男性20-39歳	28	50.0%	42.9%	35.7%	50.0%	42.9%	25.0%	35.7%	21.4%	21.4%	21.4%	21.4%
	男性40-59歳	28	21.4%	28.6%	28.6%	32.1%	28.6%	25.0%	7.1%	17.9%	3.6%	3.6%	7.1%
	男性60-79歳	28	46.4%	57.1%	35.7%	28.6%	17.9%	10.7%	17.9%	17.9%	7.1%	7.1%	3.6%
	女性20-39歳	28	75.0%	57.1%	35.7%	46.4%	35.7%	21.4%	17.9%	17.9%	17.9%	10.7%	21.4%
	女性40-59歳	28	57.1%	39.3%	53.6%	57.1%	46.4%	35.7%	32.1%	17.9%	21.4%	17.9%	17.9%
	女性60-79歳	28	39.3%	57.1%	46.4%	42.9%	25.0%	39.3%	14.3%	25.0%	32.1%	21.4%	14.3%
関東地方	男性20-39歳	28	60.7%	42.9%	57.1%	32.1%	35.7%	39.3%	35.7%	32.1%	17.9%	25.0%	21.4%
	男性40-59歳	28	67.9%	39.3%	42.9%	39.3%	25.0%	25.0%	7.1%	25.0%	10.7%	0.0%	3.6%
	男性60-79歳	28	42.9%	32.1%	53.6%	39.3%	28.6%	35.7%	10.7%	25.0%	14.3%	10.7%	3.6%
	女性20-39歳	28	57.1%	57.1%	50.0%	39.3%	39.3%	39.3%	28.6%	21.4%	14.3%	17.9%	17.9%
	女性40-59歳	28	39.3%	39.3%	42.9%	25.0%	21.4%	25.0%	21.4%	21.4%	25.0%	7.1%	14.3%
	女性60-79歳	28	42.9%	39.3%	50.0%	28.6%	32.1%	32.1%	7.1%	17.9%	14.3%	7.1%	3.6%
その他の地方	男性20-39歳	28	57.1%	35.7%	39.3%	42.9%	21.4%	42.9%	14.3%	21.4%	14.3%	21.4%	21.4%
	男性40-59歳	28	53.6%	50.0%	28.6%	32.1%	21.4%	28.6%	25.0%	14.3%	14.3%	17.9%	10.7%
	男性60-79歳	28	35.7%	46.4%	35.7%	39.3%	25.0%	32.1%	14.3%	21.4%	14.3%	10.7%	7.1%
	女性20-39歳	28	42.9%	39.3%	28.6%	28.6%	25.0%	25.0%	21.4%	7.1%	14.3%	28.6%	17.9%
	女性40-59歳	28	50.0%	35.7%	35.7%	28.6%	32.1%	35.7%	21.4%	3.6%	17.9%	14.3%	14.3%
	女性60-79歳	28	60.7%	60.7%	42.9%	28.6%	46.4%	25.0%	25.0%	17.9%	17.9%	17.9%	17.9%

南会津エリアにもう一泊するために必要なもの3

- 「それ以外の家族旅行」では「泊ってみたい宿泊施設ある」と回答している方の割合が高い。
- 「一人旅行」では、「特にない」の割合が他と比較して高い。

Q23 あなたは福島県南会津エリア（下郷町、檜枝岐村、只見町、南会津町）に「もう1泊」するために、南会津エリアに必要な要素をお教えてください。
あれば良いと思うものを以下からお選びください。（いくつでも）

Totalとのポイント差（n<28を除く）



	n(Total)	グ そ こ で し か あ る 食 べ ら れ な い	味 四 季 折 々 の 絶 景 を 見 る	が 複 数 の 温 泉 を 楽 し む こ と	が あ ま つ て み た い 宿 泊 施 設	が 様 々 な 観 光 地 を 巡 る こ と	が 歴 史 あ る 建 造 物 や 街 並 み	ア 観 光 地 間 の 交 通 が 便 利 で あ る	が そ の 土 地 な ら ば の 地 酒	サ 連 泊 す る 際 に 割 引	ビ ス が 複 数 の 観 光 地 や 交 通 手 段	健 康 的 な 体 験 が で き る	そ の 他	／ わ 特 に な い
Total	504	50.0%	44.4%	41.3%	36.7%	30.6%	30.2%	19.8%	19.2%	16.3%	14.5%	13.3%	0.6%	9.5%
同行者														
一人旅行	75	40.0%	38.7%	32.0%	18.7%	18.7%	18.7%	13.3%	21.3%	9.3%	14.7%	5.3%	0.0%	20.0%
18歳未満の子どもがいる家族旅行	59	50.8%	44.1%	35.6%	40.7%	30.5%	23.7%	11.9%	16.9%	20.3%	22.0%	18.6%	0.0%	11.9%
18歳以上の子どもがいる家族旅行, 配偶者・パートナー	222	50.5%	45.0%	43.2%	34.7%	30.6%	30.2%	18.5%	19.8%	15.8%	11.7%	10.8%	0.9%	7.7%
それ以外の家族旅行	48	58.3%	43.8%	37.5%	52.1%	35.4%	37.5%	27.1%	14.6%	22.9%	16.7%	18.8%	0.0%	4.2%
友人・知人との旅行	83	50.6%	47.0%	47.0%	44.6%	34.9%	37.3%	26.5%	19.3%	16.9%	15.7%	19.3%	1.2%	7.2%
その他	17	58.8%	52.9%	58.8%	47.1%	47.1%	47.1%	41.2%	23.5%	17.6%	11.8%	17.6%	0.0%	5.9%
NPS														
推奨者	162	59.9%	52.5%	50.6%	46.9%	43.8%	41.4%	22.8%	27.8%	21.6%	24.1%	21.6%	0.6%	4.3%
中立者	239	47.7%	46.9%	42.3%	33.5%	27.6%	28.0%	18.8%	18.4%	16.7%	10.9%	12.1%	0.8%	7.9%
批判者	103	39.8%	26.2%	24.3%	28.2%	16.5%	17.5%	17.5%	7.8%	6.8%	7.8%	2.9%	0.0%	21.4%

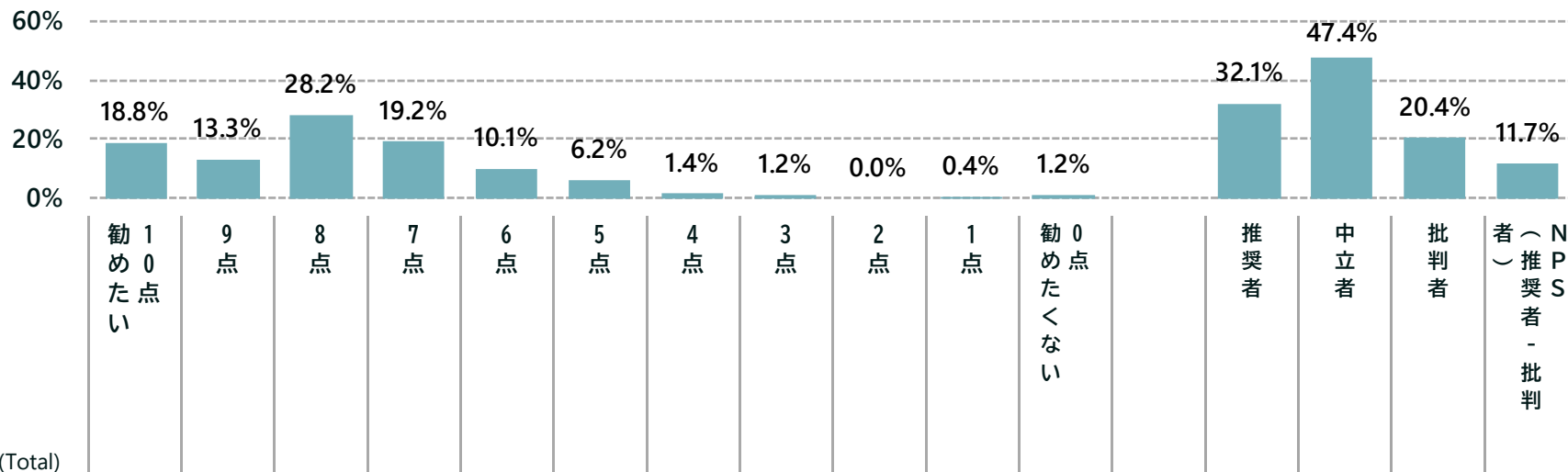
※NPS®=ネットプロモータースコア。詳細はP104を参照ください

南会津エリアの推奨度（NPS 1）

- 全体では、7～8点の「中立者」がボリュームゾーンとなっており、全体の約半数を占めている。次いで、9～10点の「推奨者」が3割以上を占める。
- 年代別では、「20～39歳」の「推奨者」の割合が全体と比較して、高い一方、「60～79歳」の割合が低い。

Q24 あなたは福島県南会津エリア（下郷町、檜枝岐村、只見町、南会津町）への旅行をどの程度ご家族や友人に勧めたいと思いますか。

Totalとのポイント差（n<28を除く）



	n(Total)	ポイント											NPS				
		勧めたくない (0点)	9点	8点	7点	6点	5点	4点	3点	2点	1点	勧めたくない (0点)	推奨者	中立者	批判者	(推奨者 - 批判者)	
Total	504	18.8%	13.3%	28.2%	19.2%	10.1%	6.2%	1.4%	1.2%	0.0%	0.4%	1.2%	32.1%	47.4%	20.4%	11.7%	
性別	男性	252	18.3%	13.9%	25.8%	19.8%	9.9%	7.5%	2.4%	0.4%	0.0%	0.8%	1.2%	32.1%	45.6%	22.2%	9.9%
	女性	252	19.4%	12.7%	30.6%	18.7%	10.3%	4.8%	0.4%	2.0%	0.0%	0.0%	1.2%	32.1%	49.2%	18.7%	13.5%
年代別	20-39歳	168	20.8%	17.9%	23.2%	20.8%	11.3%	3.0%	0.6%	1.2%	0.0%	0.0%	1.2%	38.7%	44.0%	17.3%	21.4%
	40-59歳	168	20.8%	10.1%	26.2%	17.9%	10.7%	8.3%	1.8%	2.4%	0.0%	0.0%	1.8%	31.0%	44.0%	25.0%	6.0%
	60-79歳	168	14.9%	11.9%	35.1%	19.0%	8.3%	7.1%	1.8%	0.0%	0.0%	1.2%	0.6%	26.8%	54.2%	19.0%	7.7%
居住地別	北海道地方/東北地方	168	22.0%	10.7%	23.8%	23.2%	11.9%	4.8%	1.2%	1.8%	0.0%	0.0%	0.6%	32.7%	47.0%	20.2%	12.5%
	関東地方	168	18.5%	13.7%	29.8%	19.0%	8.3%	6.5%	1.2%	0.6%	0.0%	1.2%	1.2%	32.1%	48.8%	19.0%	13.1%
	その他の地方	168	16.1%	15.5%	31.0%	15.5%	10.1%	7.1%	1.8%	1.2%	0.0%	0.0%	1.8%	31.5%	46.4%	22.0%	9.5%

※NPS®=ネットプロモータースコア。詳細はP104を参照ください

南会津エリアの推奨度 (NPS 2)

- 性年代×居住地別では、「関東地方」の「男性20～39歳」や「その他地方」の「女性20～39歳」は「推奨者」の割合が他の層と比較して高い傾向にある。一方で、居住地を問わず「男性40～59歳」は「批判者」の割合が高い傾向が見られる。

Q24 あなたは福島県南会津エリア（下郷町、檜枝岐村、只見町、南会津町）への旅行をどの程度ご家族や友人に勧めたいと思いますか。

Totalとのポイント差 (n<28を除く)



		n(Total)	勤めたい 10点	9点	8点	7点	6点	5点	4点	3点	2点	1点	勧めたくない 0点	推奨者	中立者	批判者	(NPS = 推奨者 - 批判者)
Total	Total	504	18.8%	13.3%	28.2%	19.2%	10.1%	6.2%	1.4%	1.2%	0.0%	0.4%	1.2%	32.1%	47.4%	20.4%	11.7%
北海道地方/ 東北地方	男性20-39歳	28	25.0%	14.3%	21.4%	21.4%	10.7%	3.6%	3.6%	0.0%	0.0%	0.0%	0.0%	39.3%	32.1%	17.9%	21.4%
	男性40-59歳	28	28.6%	7.1%	10.7%	21.4%	10.7%	14.3%	0.0%	3.6%	0.0%	0.0%	3.6%	35.7%	32.1%	32.1%	3.6%
	男性60-79歳	28	17.9%	7.1%	39.3%	17.9%	7.1%	7.1%	3.6%	0.0%	0.0%	0.0%	0.0%	25.0%	25.0%	17.9%	7.1%
	女性20-39歳	28	17.9%	17.9%	17.9%	25.0%	17.9%	0.0%	0.0%	3.6%	0.0%	0.0%	0.0%	35.7%	42.9%	21.4%	14.3%
	女性40-59歳	28	21.4%	3.6%	21.4%	32.1%	14.3%	3.6%	0.0%	3.6%	0.0%	0.0%	0.0%	25.0%	46.4%	21.4%	3.6%
	女性60-79歳	28	21.4%	14.3%	32.1%	21.4%	10.7%	0.0%	0.0%	0.0%	0.0%	0.0%	0.0%	35.7%	32.1%	10.7%	25.0%
関東地方	男性20-39歳	28	17.9%	28.6%	17.9%	28.6%	3.6%	3.6%	0.0%	0.0%	0.0%	0.0%	0.0%	46.4%	32.1%	7.1%	39.3%
	男性40-59歳	28	21.4%	7.1%	39.3%	17.9%	3.6%	7.1%	3.6%	0.0%	0.0%	0.0%	0.0%	28.6%	21.4%	14.3%	14.3%
	男性60-79歳	28	17.9%	7.1%	21.4%	17.9%	10.7%	10.7%	3.6%	0.0%	0.0%	7.1%	3.6%	25.0%	28.6%	35.7%	-10.7%
	女性20-39歳	28	14.3%	14.3%	25.0%	25.0%	17.9%	0.0%	0.0%	3.6%	0.0%	0.0%	0.0%	28.6%	42.9%	21.4%	7.1%
	女性40-59歳	28	25.0%	10.7%	32.1%	10.7%	7.1%	10.7%	0.0%	0.0%	0.0%	0.0%	3.6%	35.7%	17.9%	21.4%	14.3%
	女性60-79歳	28	14.3%	14.3%	42.9%	14.3%	7.1%	7.1%	0.0%	0.0%	0.0%	0.0%	0.0%	28.6%	21.4%	14.3%	14.3%
その他の地方	男性20-39歳	28	14.3%	21.4%	32.1%	17.9%	10.7%	3.6%	0.0%	0.0%	0.0%	0.0%	0.0%	35.7%	28.6%	14.3%	21.4%
	男性40-59歳	28	17.9%	10.7%	25.0%	14.3%	21.4%	3.6%	3.6%	0.0%	0.0%	0.0%	3.6%	28.6%	35.7%	32.1%	-3.6%
	男性60-79歳	28	3.6%	21.4%	25.0%	21.4%	10.7%	14.3%	3.6%	0.0%	0.0%	0.0%	0.0%	25.0%	32.1%	28.6%	-3.6%
	女性20-39歳	28	35.7%	10.7%	25.0%	7.1%	7.1%	7.1%	0.0%	0.0%	0.0%	0.0%	7.1%	46.4%	14.3%	21.4%	25.0%
	女性40-59歳	28	10.7%	21.4%	28.6%	10.7%	7.1%	10.7%	3.6%	7.1%	0.0%	0.0%	0.0%	32.1%	17.9%	28.6%	3.6%
	女性60-79歳	28	14.3%	7.1%	50.0%	21.4%	3.6%	3.6%	0.0%	0.0%	0.0%	0.0%	0.0%	21.4%	25.0%	7.1%	14.3%

※NPS®=ネットプロモータースコア。詳細はP104を参照ください

南会津エリアの推奨度 (NPS 3)

➤ 「それ以外の家族旅行」の「推奨者」の割合が他と比較して高い一方、「一人旅行」は「批判者」が多い傾向にある。

Q24 あなたは福島県南会津エリア（下郷町、檜枝岐村、只見町、南会津町）への旅行をどの程度ご家族や友人に勧めたいと思いますか。

Totalとのポイント差 (n<28を除く)



		n(Total)	勧めたい 1点	9点	8点	7点	6点	5点	4点	3点	2点	1点	勧めたくない 0点	推奨者	中立者	批判者	(NPS 推奨者 - 批判者)
Total	Total	504	18.8%	13.3%	28.2%	19.2%	10.1%	6.2%	1.4%	1.2%	0.0%	0.4%	1.2%	32.1%	47.4%	20.4%	11.7%
同行者	一人旅行	75	18.7%	5.3%	20.0%	29.3%	12.0%	6.7%	1.3%	2.7%	0.0%	1.3%	2.7%	24.0%	41.3%	26.7%	-2.7%
	18歳未満の子どもがいる家族旅行	59	22.0%	13.6%	23.7%	23.7%	8.5%	6.8%	0.0%	1.7%	0.0%	0.0%	0.0%	35.6%	32.2%	16.9%	18.6%
	18歳以上の子どもがいる家族旅行, 配偶者・パートナー	222	18.0%	15.3%	29.7%	16.2%	9.5%	5.9%	2.7%	1.4%	0.0%	0.5%	0.9%	33.3%	25.7%	20.7%	12.6%
	それ以外の家族旅行	48	25.0%	18.8%	27.1%	10.4%	12.5%	6.3%	0.0%	0.0%	0.0%	0.0%	0.0%	43.8%	22.9%	18.8%	25.0%
	友人・知人との旅行	83	16.9%	10.8%	38.6%	16.9%	9.6%	4.8%	0.0%	0.0%	0.0%	0.0%	2.4%	27.7%	26.5%	16.9%	10.8%
	その他	17	11.8%	17.6%	11.8%	35.3%	11.8%	11.8%	0.0%	0.0%	0.0%	0.0%	0.0%	29.4%	47.1%	23.5%	5.9%
NPS	推奨者	162	58.6%	41.4%	0.0%	0.0%	0.0%	0.0%	0.0%	0.0%	0.0%	0.0%	0.0%				
	中立者	239	0.0%	0.0%	59.4%	40.6%	0.0%	0.0%	0.0%	0.0%	0.0%	0.0%	0.0%				
	批判者	103	0.0%	0.0%	0.0%	0.0%	49.5%	30.1%	6.8%	5.8%	0.0%	1.9%	5.8%				

※NPS®=ネットプロモータースコア。詳細はP104を参照ください

参考：「NPS®」とは

「NPS®」とは

NPS®（ネットプロモータースコア）とは、顧客ロイヤルティ（商品やサービスに対する信頼や愛着）を測るための指標です。

この指標は、顧客に対するアンケート調査の中で「商品やサービス（今回の調査では、南会津エリアの旅行）を親しい人にどの程度おすすめしますか」という質問を用い、0～10の11段階で回答を得ることで算出されます。

NPS®を用いることで、顧客が企業・ブランド・商品・サービスを他の人にどれだけ強くおすすめするか（推奨度）をスコアに表すことができます。

Q あなたは○○○○をどの程度ご家族や友人に勧めたいと思いますか。



$$\text{推奨者の割合} - \text{批判者の割合} = \text{NPS}^{\text{®}}$$

南会津エリアの「NPS」

Q24 あなたは福島県南会津エリア（下郷町、檜枝岐村、只見町、南会津町）への旅行をどの程度ご家族や友人に勧めたいと思いますか。



※NPS®は、BAIN&COMPANY、NICE Systemsの登録商標。

※BAIN&COMPANY : www.bain.com/ja/consulting-services/customer-strategy-marketing/about-nps/ を参考に資料作成。

本報告書に記載されている情報のうち、WEB調査の結果に基づく分析や予測に関するものについては、当社はその正確性、完全性、及び将来の達成可能性についていかなる保証を与えるものではなく、何ら責任を負いません。また、本報告書に記載されている情報のうち、推計や分析結果についても、その妥当性を保証するものではありません。

本業務は、福島県南会津地方振興局（以下、貴局）と合意した調査手法及び手続に基づき実施されており、本報告書の情報は、本報告書は、2024年12月9日(月)から12月12日に実施したWEB調査の結果をもとに作成されています。なお、本報告書の内容は上記の調査期間に取得した調査結果に基づいており、それ以降に発生する情報の更新や追加調査について、当社はその義務を負いません。本報告書は、貴局及び本事業の関係機関での利用を前提として作成されています。本報告書が本来の目的以外に利用されたり、第三者がこれに依拠したことにより発生した損害等について、当社は一切の責任を負いかねますので、あらかじめご了承くださいませようお願い申し上げます。



<https://www.regleap.co.jp>