

# ふくしまあれこれ全国ランキング

## ～ベスト5～

### 👑 No.1




ふくしま応援! 「ペコ太郎」

<b>桃支出金額</b> (1世帯当たり) 6,629円  (資1) 令和4～令和6年平均	<b>納豆支出金額</b> (1世帯当たり) 6,865円  (資1) 令和4～令和6年平均	<b>しめじ支出金額</b> (1世帯当たり) 2,199円  (資1) 令和4～令和6年平均	<b>清酒購入数量</b> (1世帯当たり) 9,039ml  (資1) 令和4～令和6年平均
<b>夏秋きゅうり収穫量</b> 32,500t  (資2) 令和5年	<b>つるむらさき収穫量</b> 271t  (資料3) 令和4年	<b>桐材生産量</b> 185m <sup>3</sup>  (資4) 令和5年	<b>全国醤油品評会 入賞数</b> 11品  (資10) 令和6年
<b>医療用機械器具・ 同器具部品出荷額</b> 1,212億円  (資8) 令和4年	<b>測量機械器具の 部品出荷額</b> 51億円  (資8) 令和4年	<b>写真機・映画用機械の 部品出荷額</b> 69億円  (資8) 令和4年	<b>金属製流し台・調理台・ ガス台出荷額</b> 86億円  (資8) 令和4年





### 👑 No.2

<b>もも収穫量</b> 28,500t  (資2) 令和5年	<b>馬肉生産量</b> 893t  (資5) 令和4年	<b>干し柿生産量</b> 792t  (資6) 令和3年	<b>こい(養殖)収穫量</b> 646t  (資7) 令和4年
<b>航空機用エンジン 部品出荷額</b> 1,953億円  (資8) 令和4年	<b>羽二重類(交織を含む) (広幅のもの) 出荷額</b> 4億円  (資8) 令和4年	<b>漆器製台所・ 食卓用品出荷額</b> 17億円  (資8) 令和4年	<b>全国新酒鑑評会 金賞受賞数</b> 18銘柄  (資9) 令和5年




### 👑 No.3

<b>アイスクリーム・ シャーベット支出金額</b> (1世帯当たり) 13,474円  (資1) 令和4～令和6年平均	<b>まんじゅう支出金額</b> (1世帯当たり) 1,718円  (資1) 令和4～令和6年平均	<b>宿根かすみそう 出荷量</b> 8,630千本  (資2) 令和5年	<b>シクラメン 出荷量</b> 894千本  (資2) 令和5年
---	---	---	---

### 👑 No.4

<b>ヨーグルト支出金額</b> (1世帯当たり) 15,960円  (資1) 令和4～令和6年平均	<b>にんじん支出金額</b> (1世帯当たり) 2,959円  (資1) 令和4～令和6年平均	<b>りんどう 出荷量</b> 3,000千本  (資2) 令和5年	<b>日本なし 収穫量</b> 13,800t  (資2) 令和5年
---	---	--	--

### 👑 No.5

<b>きゅうり購入数量</b> (1世帯あたり) 8,713g  (資1) 令和4～令和6年平均	<b>果実・野菜ジュース 支出金額(1世帯あたり)</b> 8,514円  (資1) 令和4～令和6年平均	<b>乳酸菌飲料 支出金額(1世帯あたり)</b> 7,293円  (資1) 令和4～令和6年平均
---	--	---



キビタン©福島県

[資料出所]

- 1 総務省「家計調査(二人以上の世帯)品目別都道府県庁所在市及び政令指定都市ランキング」、2 農林水産省「作物統計」、
- 3 農林水産省「地域特産野菜生産状況調査」、4 農林水産省「特用林産物生産統計調査」、5 農林水産省「畜産物流通調査」、
- 6 農林水産省「特産果樹生産動態等調査」、7 農林水産省「内水面漁業生産統計調査」、8 総務省・経済産業省「経済構造実態調査」、
- 9 独立行政法人酒類総合研究所・日本酒造組合中央会「全国新酒鑑評会」、10 日本醤油協会「全国醤油品評会」