

令和7年出火件数及び火災による死者数(2月末現在)について(速報値)

福島県消防保安課

火災種別 月別	合計	建物		林野	車両	船舶	航空機	その他	死者数				うち住宅における死者数					
		うち住宅	自殺・殺人等を除く						うち自殺・殺人等	自殺・殺人等を除く								
			～5歳							～64歳	65歳～	～5歳	～64歳	65歳～				
1月	47	28	16	3	4			12	3			3	3			3		
2月	58	35	22	1	5			17	8		1	7	8		1	7		
3月																		
4月																		
5月																		
6月																		
7月																		
8月																		
9月																		
10月																		
11月																		
12月																		
合計	105	63	38	4	9			29	11		1	10	11		1	10		
(前年同期)	139	63	39	16	12			48	11	4	1	5	8	1	1	5		
(比較増減)	△34	0	△1	△12	△3	0	0	△19	0	△4	0	0	5	3	△1	0	0	5

(注)上表中の「住宅」は、火元が消防用設備を設置・維持等しなければならない防火対象物(消防法施行令別表第1)に該当しない一般住宅、共同住宅及び併用住宅であることを示しています。(下表も同じ。)

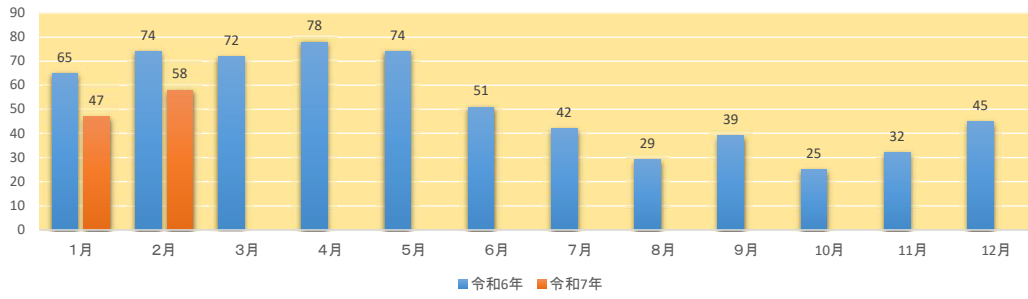
〔消防本別部〕

火災種別 消防本別部名	合計	建物		林野	車両	船舶	航空機	その他	死者数				うち住宅における死者数			
		うち住宅	自殺・殺人等を除く						うち自殺・殺人等	自殺・殺人等を除く						
			～5歳							～64歳	65歳～	～5歳	～64歳	65歳～		
福島市	14	12	7					2	2			2	2			2
いわき市	15	5	4		1			9								
伊達市	9	5	3		1			3								
安達郡	5	4	2	1				2	2		1	1	2		1	1
郡山	10	9	5		1			3	3			3	3			3
須賀川	11	8	7	1	1			1	3			3	3			3
白河	15	3	1		3			9								
喜多方	4	2	1		1			1	1			1	1			1
会津若松	7	5	3					2								
南会津	2	2														
相馬	6	4	2					2								
双葉	7	4	3	2	1											
合計	105	63	38	4	9			29	11		1	10	11		1	10

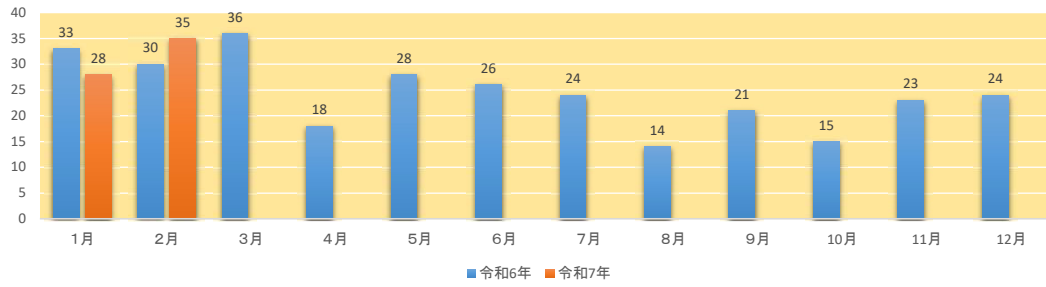
※参考〔過去3年間の推移〕 ※令和6年は速報値

火災種別 年別	合計	建物		林野	車両	船舶	航空機	その他	死者数				うち住宅における死者数			
		うち住宅	自殺・殺人等を除く						うち自殺・殺人等	自殺・殺人等を除く						
			～5歳							～64歳	65歳～	～5歳	～64歳	65歳～		
令和6年	626	292	172	51	76			207	29	6	5	17	24	1	5	17
令和5年	703	322	172	52	74			255	44	14	11	19	26	2	7	17
令和4年	569	309	178	35	73	1		151	37	16	2	19	22	3	1	18

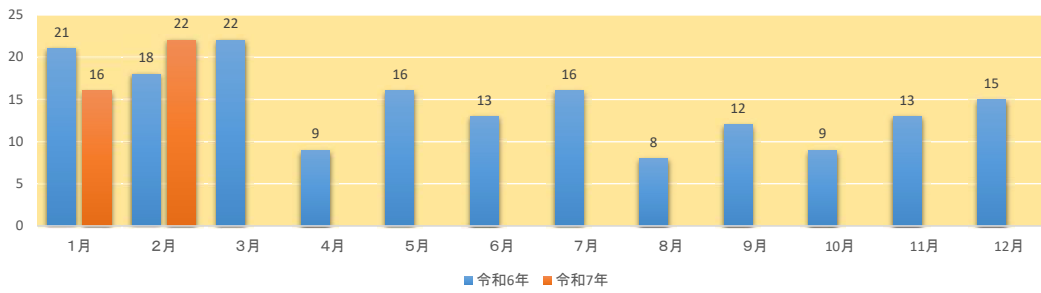
年間出火件数



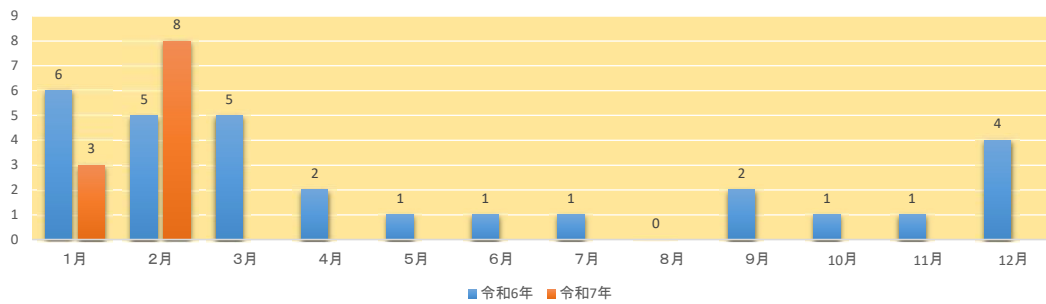
建物出火件数



住宅出火件数



火災による死者数



住宅火災における死者数

