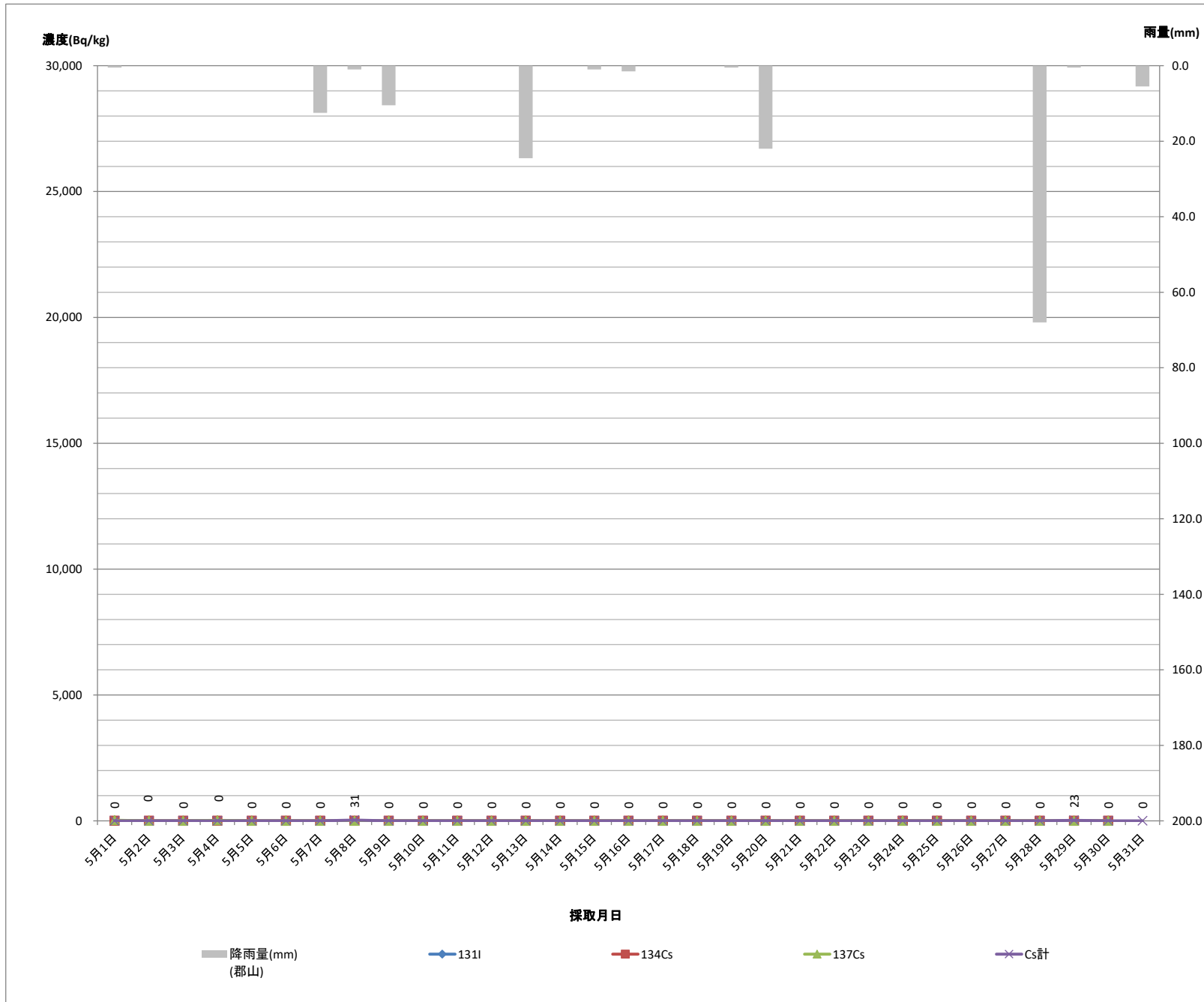


下水道終末処理場放射性物質濃度モニタリング結果（県中浄化センター）脱水汚泥（R6.5月）

1 脱水汚泥 [郡山市気象データ](#)

採取月日	核種濃度 (Bq/kg)				降雨量 (mm) (郡山)
	131I	Cs			
		134Cs	137Cs	Cs計	
5月1日	ND	ND	ND	ND	0.5
5月2日	ND	ND	ND	ND	0.0
5月3日	ND	ND	ND	ND	0.0
5月4日	ND	ND	ND	ND	0.0
5月5日	ND	ND	ND	ND	0.0
5月6日	ND	ND	ND	ND	0.0
5月7日	ND	ND	ND	ND	12.5
5月8日	ND	ND	31	31	1.0
5月9日	ND	ND	ND	ND	10.5
5月10日	ND	ND	ND	ND	0.0
5月11日	ND	ND	ND	ND	0.0
5月12日	ND	ND	ND	ND	0.0
5月13日	ND	ND	ND	ND	24.5
5月14日	ND	ND	ND	ND	0.0
5月15日	ND	ND	ND	ND	1.0
5月16日	ND	ND	ND	ND	1.5
5月17日	ND	ND	ND	ND	0.0
5月18日	ND	ND	ND	ND	0.0
5月19日	ND	ND	ND	ND	0.5
5月20日	ND	ND	ND	ND	22.0
5月21日	ND	ND	ND	ND	0.0
5月22日	ND	ND	ND	ND	0.0
5月23日	ND	ND	ND	ND	0.0
5月24日	ND	ND	ND	ND	0.0
5月25日	ND	ND	ND	ND	0.0
5月26日	ND	ND	ND	ND	0.0
5月27日	ND	ND	ND	ND	0.0
5月28日	ND	ND	ND	ND	68.0
5月29日	ND	ND	23	23	0.5
5月30日	ND	ND	ND	ND	0.0
5月31日	ND	ND	ND	ND	5.5



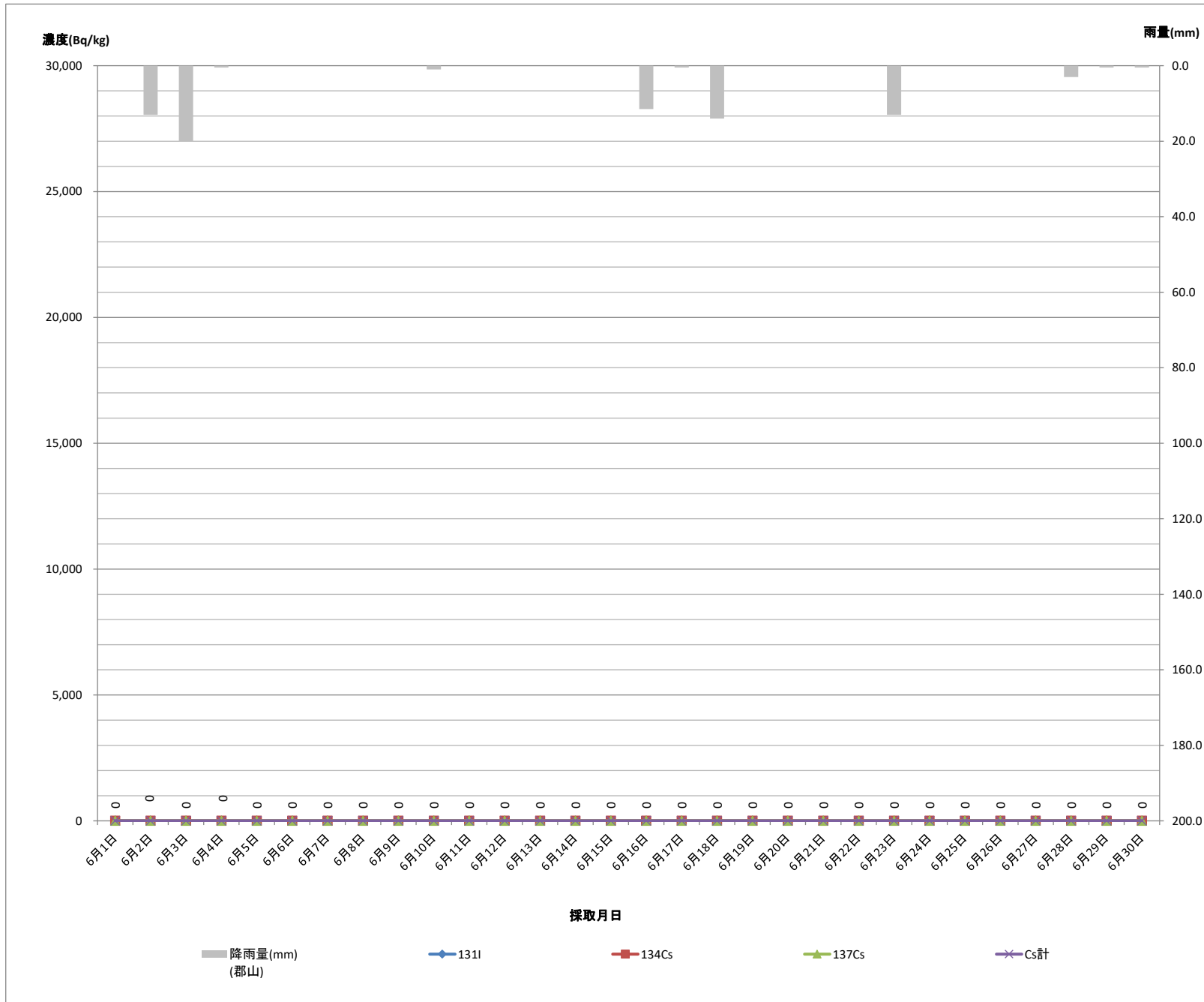
※青字: 下水道公社

ND: 不検出

下水道終末処理場放射性物質濃度モニタリング結果（県中浄化センター）脱水汚泥（R6.6月）

1 脱水汚泥 [郡山市気象データ](#)

採取月日	核種濃度 (Bq/kg)				降雨量 (mm) (郡山)
	131I	Cs			
		134Cs	137Cs	Cs計	
6月1日	ND	ND	ND	ND	0.0
6月2日	ND	ND	ND	ND	13.0
6月3日	ND	ND	ND	ND	20.0
6月4日	ND	ND	ND	ND	0.5
6月5日	ND	ND	ND	ND	0.0
6月6日	ND	ND	ND	ND	0.0
6月7日	ND	ND	ND	ND	0.0
6月8日	ND	ND	ND	ND	0.0
6月9日	ND	ND	ND	ND	0.0
6月10日	ND	ND	ND	ND	1.0
6月11日	ND	ND	ND	ND	0.0
6月12日	ND	ND	ND	ND	0.0
6月13日	ND	ND	ND	ND	0.0
6月14日	ND	ND	ND	ND	0.0
6月15日	ND	ND	ND	ND	0.0
6月16日	ND	ND	ND	ND	11.5
6月17日	ND	ND	ND	ND	0.5
6月18日	ND	ND	ND	ND	14.0
6月19日	ND	ND	ND	ND	0.0
6月20日	ND	ND	ND	ND	0.0
6月21日	ND	ND	ND	ND	0.0
6月22日	ND	ND	ND	ND	0.0
6月23日	ND	ND	ND	ND	13.0
6月24日	ND	ND	ND	ND	0.0
6月25日	ND	ND	ND	ND	0.0
6月26日	ND	ND	ND	ND	0.0
6月27日	ND	ND	ND	ND	0.0
6月28日	ND	ND	ND	ND	3.0
6月29日	ND	ND	ND	ND	0.5
6月30日	ND	ND	ND	ND	0.5



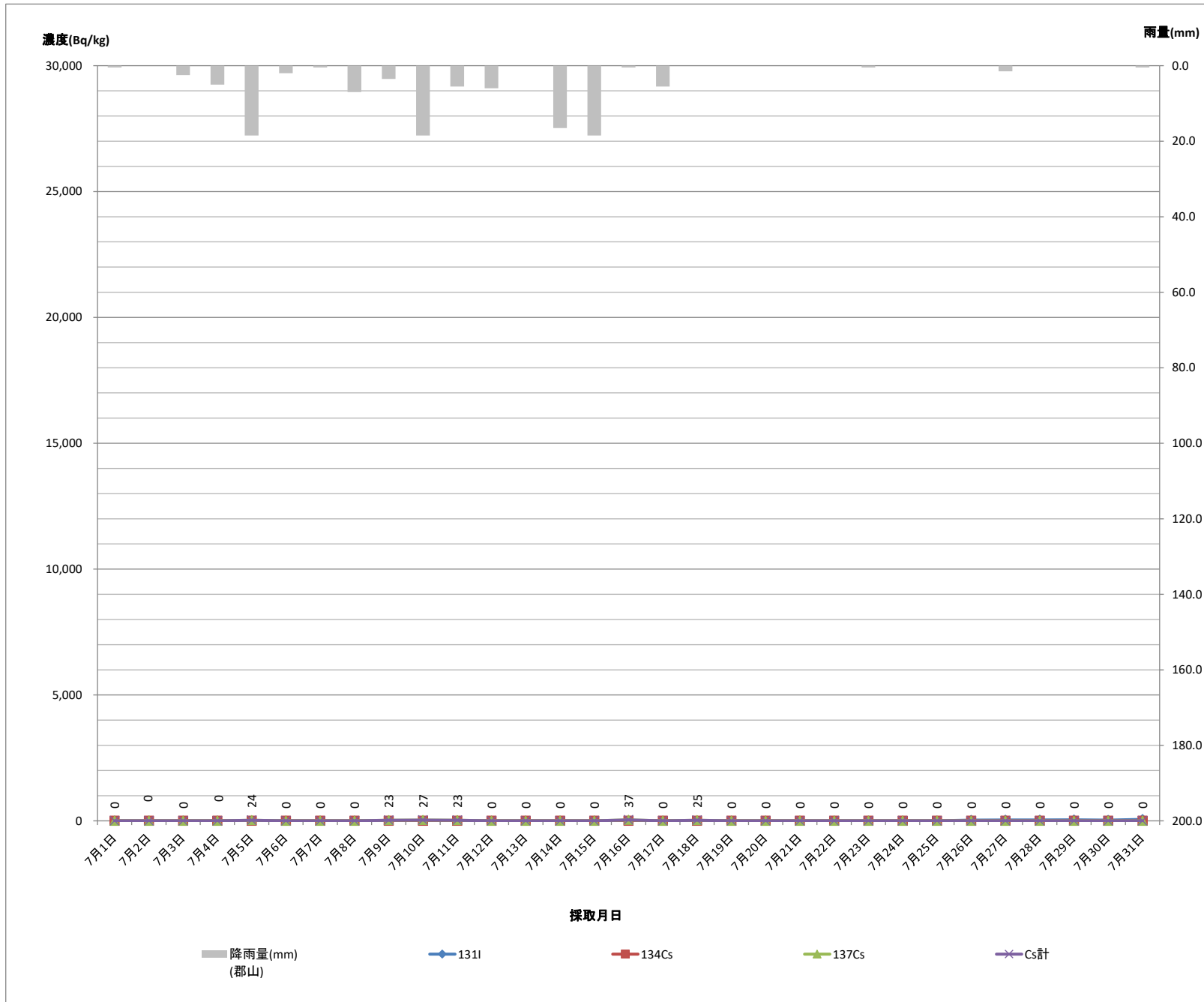
※青字: 下水道公社

ND: 不検出

下水道終末処理場放射性物質濃度モニタリング結果（県中浄化センター）脱水汚泥（R6.7月）

1 脱水汚泥 [郡山市気象データ](#)

採取月日	核種濃度 (Bq/kg)				降雨量 (mm) (郡山)
	131I	Cs			
		134Cs	137Cs	Cs計	
7月1日	ND	ND	ND	ND	0.5
7月2日	ND	ND	ND	ND	0.0
7月3日	ND	ND	ND	ND	2.5
7月4日	ND	ND	ND	ND	5.0
7月5日	ND	ND	24	24	18.5
7月6日	ND	ND	ND	ND	2.0
7月7日	ND	ND	ND	ND	0.5
7月8日	ND	ND	ND	ND	7.0
7月9日	ND	ND	23	23	3.5
7月10日	ND	ND	27	27	18.5
7月11日	ND	ND	23	23	5.5
7月12日	ND	ND	ND	ND	6.0
7月13日	ND	ND	ND	ND	0.0
7月14日	ND	ND	ND	ND	16.5
7月15日	ND	ND	ND	ND	18.5
7月16日	ND	ND	37	37	0.5
7月17日	ND	ND	ND	ND	5.5
7月18日	ND	ND	25	25	0.0
7月19日	ND	ND	ND	ND	0.0
7月20日	ND	ND	ND	ND	0.0
7月21日	ND	ND	ND	ND	0.0
7月22日	ND	ND	ND	ND	0.0
7月23日	ND	ND	ND	ND	0.5
7月24日	ND	ND	ND	ND	0.0
7月25日	ND	ND	ND	ND	0.0
7月26日	29	ND	ND	ND	0.0
7月27日	38	ND	ND	ND	1.5
7月28日	33	ND	ND	ND	0.0
7月29日	41	ND	ND	ND	0.0
7月30日	28	ND	ND	ND	0.0
7月31日	59	ND	ND	ND	0.5



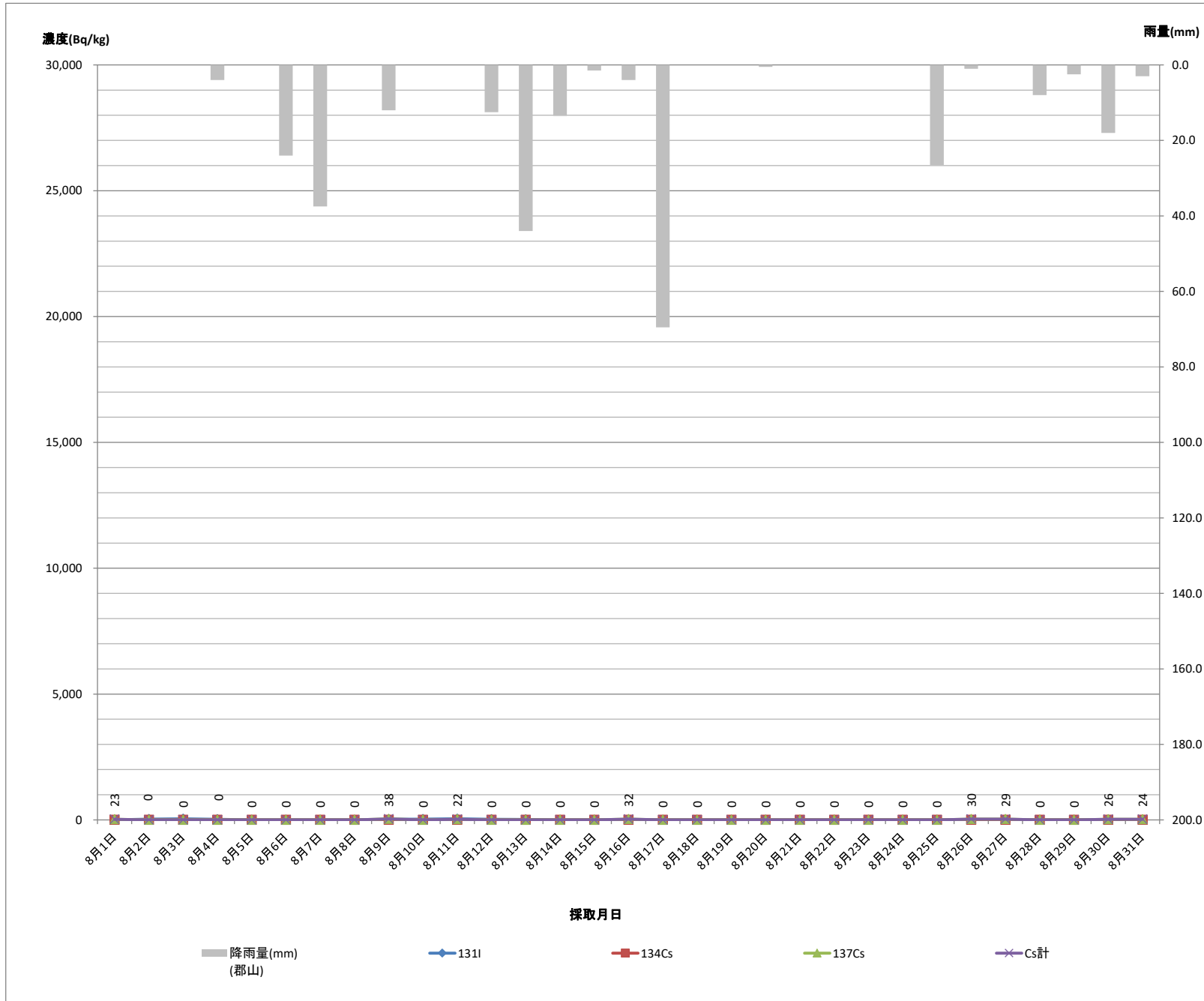
※青字: 下水道公社

ND: 不検出

下水道終末処理場放射性物質濃度モニタリング結果（県中浄化センター）脱水汚泥（R6.8月）

1 脱水汚泥 [郡山市気象データ](#)

採取月日	核種濃度 (Bq/kg)				降雨量 (mm) (郡山)
	1311	Cs			
		134Cs	137Cs	Cs計	
8月1日	ND	ND	23	23	0.0
8月2日	31	ND	ND	ND	0.0
8月3日	40	ND	ND	ND	0.0
8月4日	22	ND	ND	ND	4.0
8月5日	ND	ND	ND	ND	0.0
8月6日	ND	ND	ND	ND	24.0
8月7日	ND	ND	ND	ND	37.5
8月8日	ND	ND	ND	ND	0.0
8月9日	22	ND	38	38	12.0
8月10日	28	ND	ND	ND	0.0
8月11日	44	ND	22	22	0.0
8月12日	21	ND	ND	ND	12.5
8月13日	20	ND	ND	ND	44.0
8月14日	ND	ND	ND	ND	13.5
8月15日	ND	ND	ND	ND	1.5
8月16日	ND	ND	32	32	4.0
8月17日	ND	ND	ND	ND	69.5
8月18日	ND	ND	ND	ND	0.0
8月19日	ND	ND	ND	ND	0.0
8月20日	ND	ND	ND	ND	0.5
8月21日	ND	ND	ND	ND	0.0
8月22日	ND	ND	ND	ND	0.0
8月23日	ND	ND	ND	ND	0.0
8月24日	ND	ND	ND	ND	0.0
8月25日	ND	ND	ND	ND	26.5
8月26日	ND	ND	30	30	1.0
8月27日	ND	ND	29	29	0.0
8月28日	ND	ND	ND	ND	8.0
8月29日	ND	ND	ND	ND	2.5
8月30日	ND	ND	26	26	18.0
8月31日	ND	ND	24	24	3.0



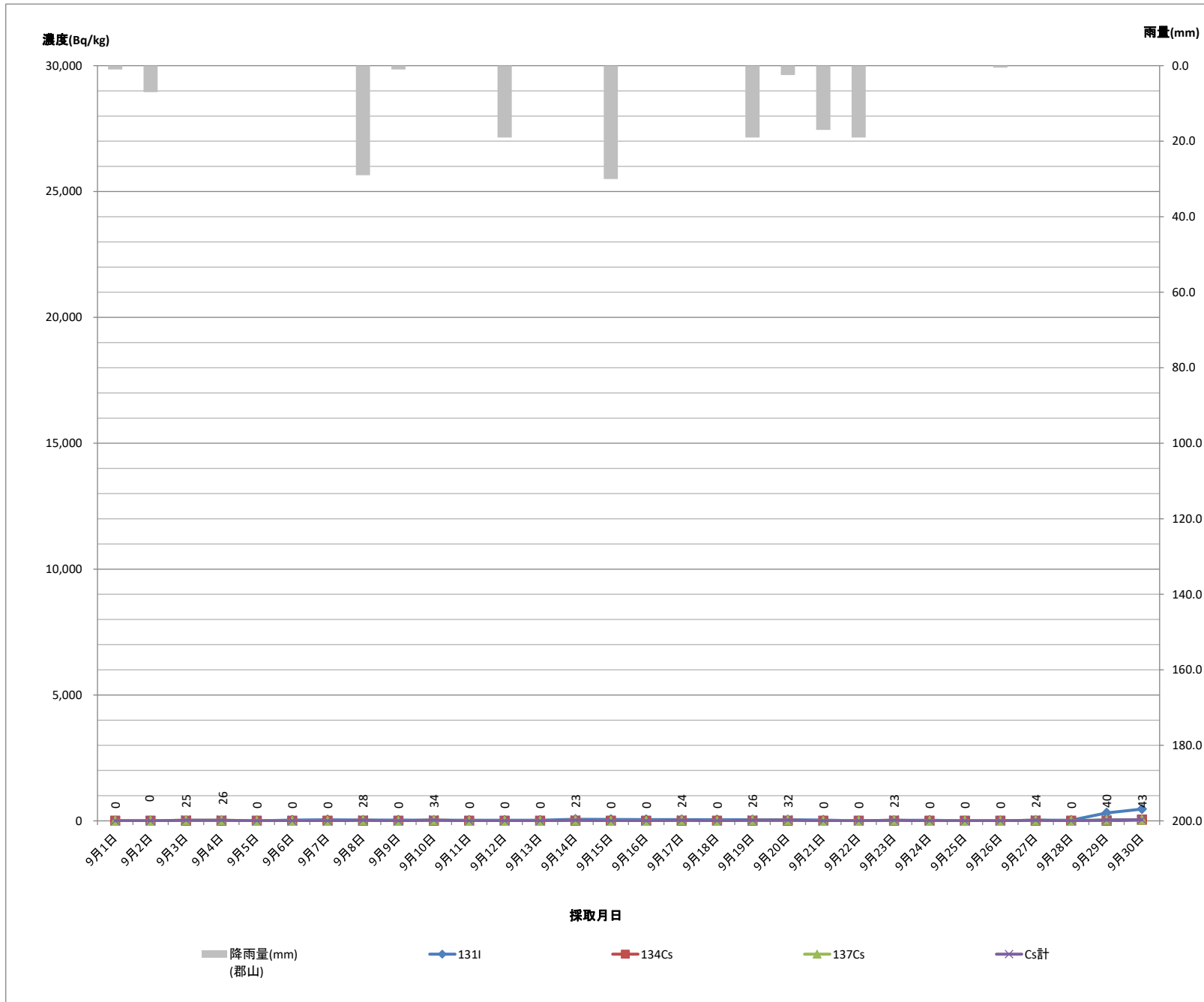
※青字: 下水道公社

ND: 不検出

下水道終末処理場放射性物質濃度モニタリング結果（県中浄化センター）脱水汚泥（R6.9月）

1 脱水汚泥 [郡山市気象データ](#)

採取月日	核種濃度 (Bq/kg)				降雨量 (mm) (郡山)
	1311	Cs			
		134Cs	137Cs	Cs計	
9月1日	ND	ND	ND	ND	1.0
9月2日	ND	ND	ND	ND	7.0
9月3日	ND	ND	25	25	0.0
9月4日	ND	ND	26	26	0.0
9月5日	ND	ND	ND	ND	0.0
9月6日	33	ND	ND	ND	0.0
9月7日	47	ND	ND	ND	0.0
9月8日	32	ND	28	28	29.0
9月9日	30	ND	ND	ND	1.0
9月10日	24	ND	34	34	0.0
9月11日	28	ND	ND	ND	0.0
9月12日	22	ND	ND	ND	19.0
9月13日	24	ND	ND	ND	0.0
9月14日	61	ND	23	23	0.0
9月15日	59	ND	ND	ND	30.0
9月16日	53	ND	ND	ND	0.0
9月17日	50	ND	24	24	0.0
9月18日	41	ND	ND	ND	0.0
9月19日	46	ND	26	26	19.0
9月20日	43	ND	32	32	2.5
9月21日	31	ND	ND	ND	17.0
9月22日	ND	ND	ND	ND	19.0
9月23日	21	ND	23	23	0.0
9月24日	27	ND	ND	ND	0.0
9月25日	ND	ND	ND	ND	0.0
9月26日	ND	ND	ND	ND	0.5
9月27日	28	ND	24	24	0.0
9月28日	27	ND	ND	ND	0.0
9月29日	312	ND	40	40	0.0
9月30日	467	35	43	43	0.0



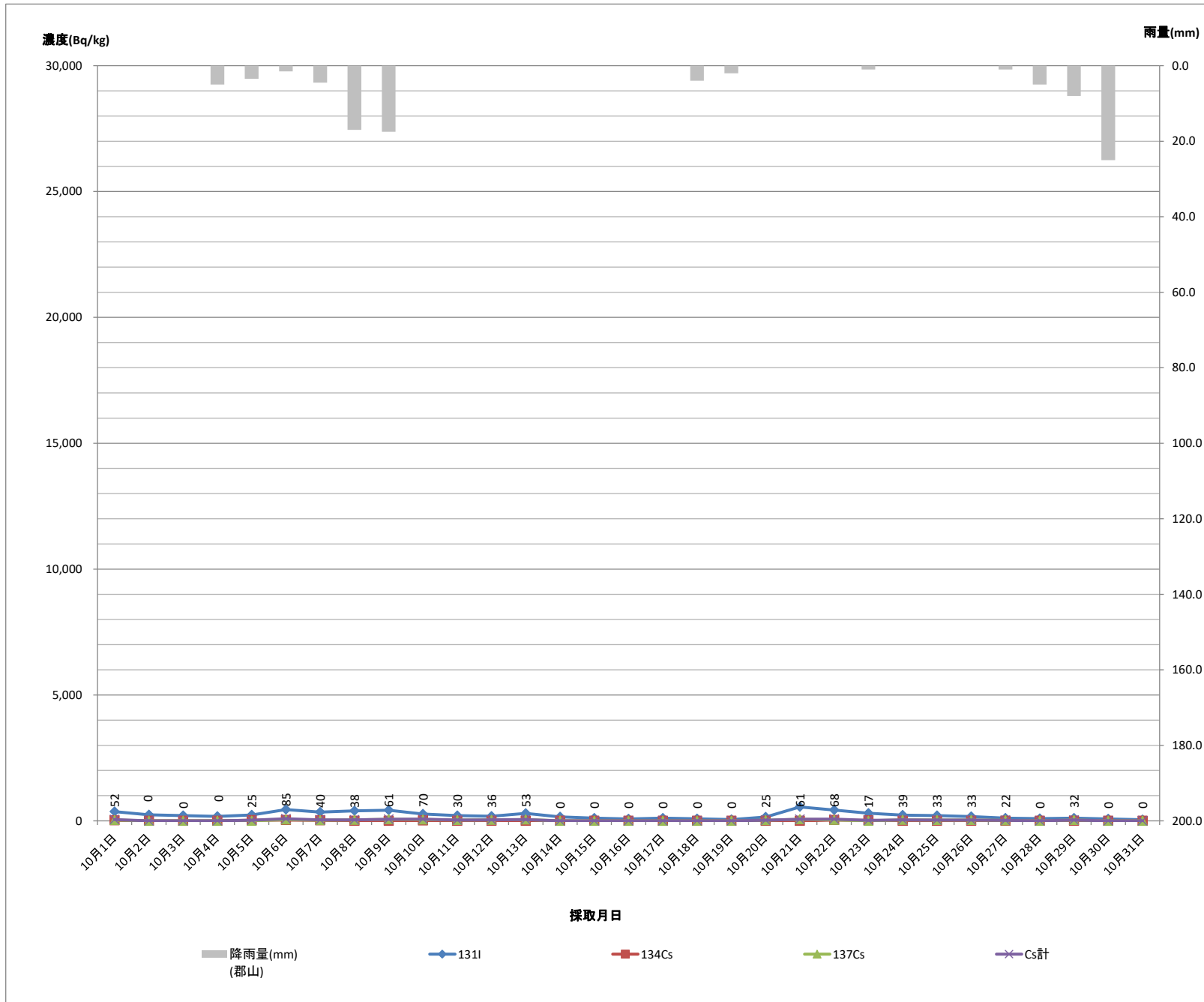
※青字: 下水道公社

ND: 不検出

下水道終末処理場放射性物質濃度モニタリング結果（県中浄化センター）脱水汚泥（R6.10月）

1 脱水汚泥 [郡山市気象データ](#)

採取月日	核種濃度 (Bq/kg)				降雨量 (mm) (郡山)
	1311	Cs			
		134Cs	137Cs	Cs計	
10月1日	366	19	33	52	0.0
10月2日	240	ND	ND	ND	0.0
10月3日	206	ND	ND	ND	0.0
10月4日	178	ND	ND	ND	5.0
10月5日	232	25	ND	25	3.5
10月6日	449	32	53	85	1.5
10月7日	349	17	23	40	4.5
10月8日	398	ND	38	38	17.0
10月9日	422	ND	61	61	17.5
10月10日	274	16	54	70	0.0
10月11日	208	ND	30	30	0.0
10月12日	182	ND	36	36	0.0
10月13日	298	ND	53	53	0.0
10月14日	159	ND	ND	ND	0.0
10月15日	107	ND	ND	ND	0.0
10月16日	79	ND	ND	ND	0.0
10月17日	107	ND	ND	ND	0.0
10月18日	81	ND	ND	ND	4.0
10月19日	51	ND	ND	ND	2.0
10月20日	150	ND	25	25	0.0
10月21日	553	ND	61	61	0.0
10月22日	428	31	37	68	0.0
10月23日	300	17	ND	17	1.0
10月24日	225	ND	39	39	0.0
10月25日	209	ND	33	33	0.0
10月26日	174	ND	33	33	0.0
10月27日	105	ND	22	22	1.0
10月28日	89	ND	ND	ND	5.0
10月29日	110	ND	32	32	8.0
10月30日	77	ND	ND	ND	25.0
10月31日	44	ND	ND	ND	0.0



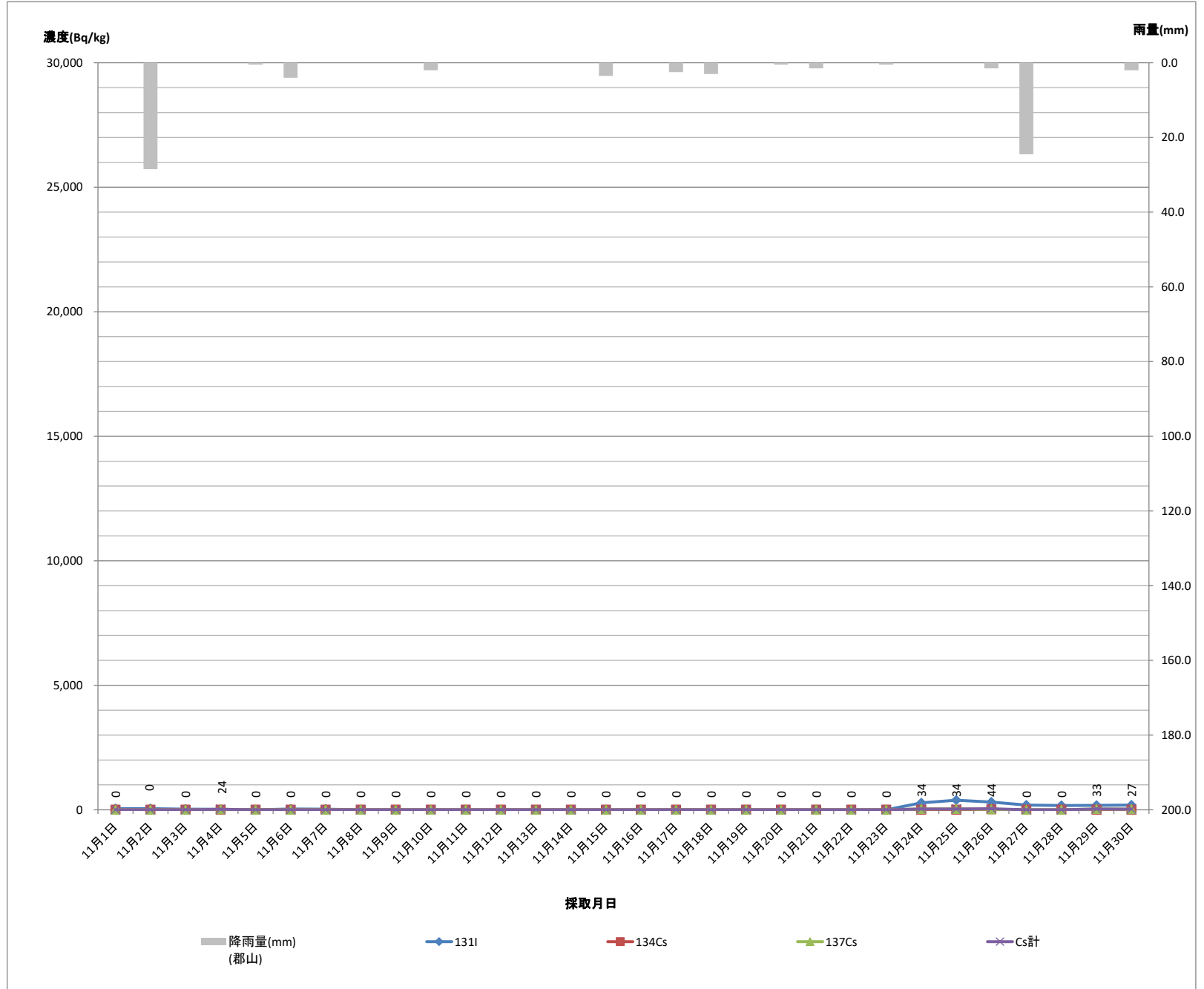
※青字: 下水道公社

ND: 不検出

下水道終末処理場放射性物質濃度モニタリング結果（県中浄化センター）脱水汚泥（R6.11月）

1 脱水汚泥 [郡山市気象データ](#)

採取月日	核種濃度 (Bq/kg)				降雨量 (mm) (郡山)
	131I	Cs			
		134Cs	137Cs	Cs計	
11月1日	44	ND	ND	ND	0.0
11月2日	49	ND	ND	ND	28.5
11月3日	29	ND	ND	ND	0.0
11月4日	21	ND	24	24	0.0
11月5日	ND	ND	ND	ND	0.5
11月6日	32	ND	ND	ND	4.0
11月7日	30	ND	ND	ND	0.0
11月8日	ND	ND	ND	ND	0.0
11月9日	ND	ND	ND	ND	0.0
11月10日	ND	ND	ND	ND	2.0
11月11日	ND	ND	ND	ND	0.0
11月12日	ND	ND	ND	ND	0.0
11月13日	ND	ND	ND	ND	0.0
11月14日	ND	ND	ND	ND	0.0
11月15日	ND	ND	ND	ND	3.5
11月16日	ND	ND	ND	ND	0.0
11月17日	ND	ND	ND	ND	2.5
11月18日	ND	ND	ND	ND	3.0
11月19日	ND	ND	ND	ND	0.0
11月20日	ND	ND	ND	ND	0.5
11月21日	ND	ND	ND	ND	1.5
11月22日	ND	ND	ND	ND	0.0
11月23日	ND	ND	ND	ND	0.5
11月24日	281	ND	34	34	0.0
11月25日	386	ND	34	34	0.0
11月26日	314	20	24	44	1.5
11月27日	189	ND	ND	ND	24.5
11月28日	171	ND	ND	ND	0.0
11月29日	180	ND	33	33	0.0
11月30日	191	ND	27	27	2.0



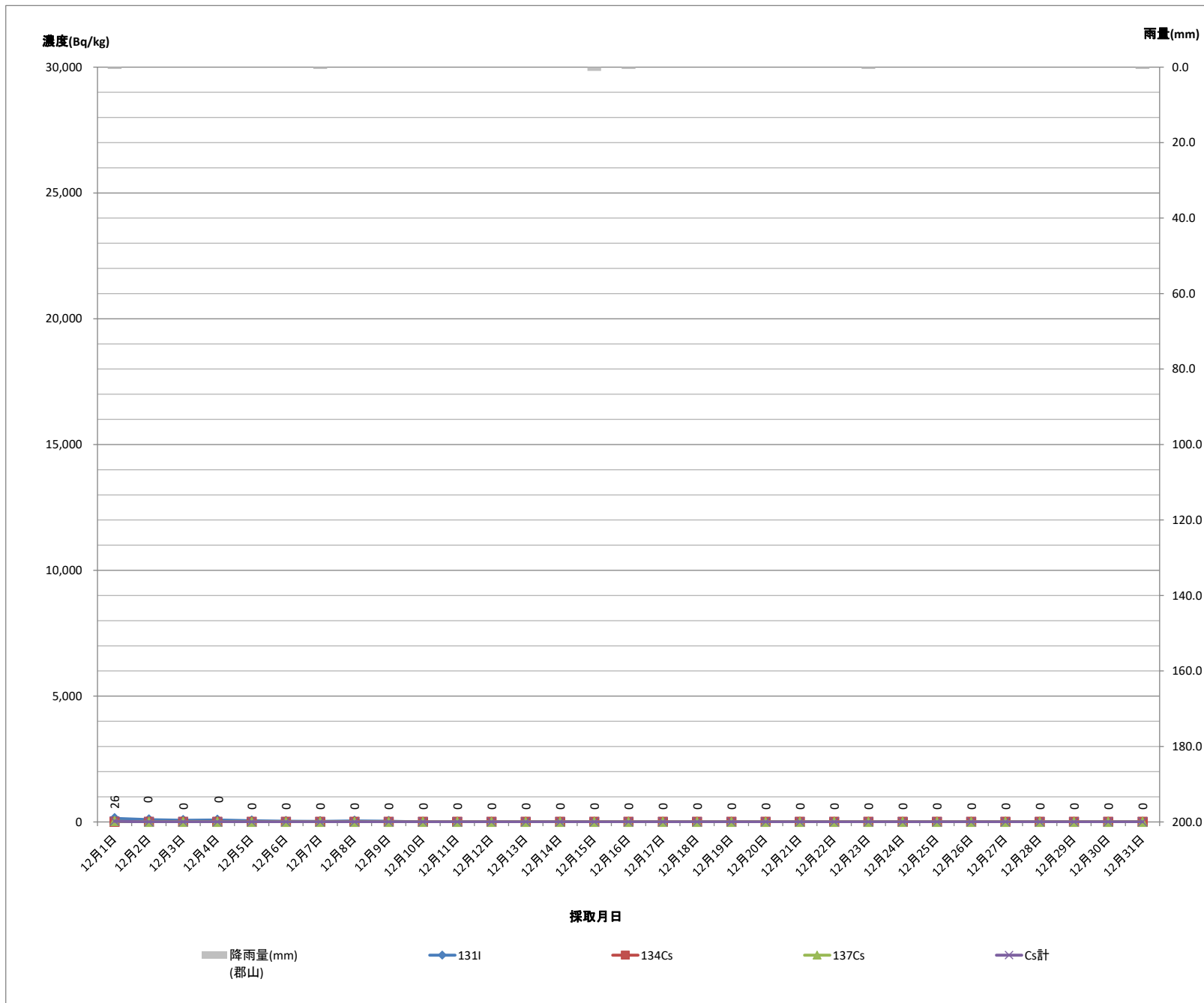
※青字: 下水道公社

ND: 不検出

下水道終末処理場放射性物質濃度モニタリング結果（県中浄化センター）脱水汚泥（R6.12月）

1 脱水汚泥 [郡山市気象データ](#)

採取月日	核種濃度 (Bq/kg)				降雨量 (mm) (郡山)
	131I	Cs			
		134Cs	137Cs	Cs計	
12月1日	141	ND	26	26	0.5
12月2日	92	ND	ND	ND	0.0
12月3日	69	ND	ND	ND	0.0
12月4日	81	ND	ND	ND	0.0
12月5日	50	ND	ND	ND	0.0
12月6日	29	ND	ND	ND	0.0
12月7日	24	ND	ND	ND	0.5
12月8日	40	ND	ND	ND	0.0
12月9日	30	ND	ND	ND	0.0
12月10日	ND	ND	ND	ND	0.0
12月11日	ND	ND	ND	ND	0.0
12月12日	ND	ND	ND	ND	0.0
12月13日	ND	ND	ND	ND	0.0
12月14日	ND	ND	ND	ND	0.0
12月15日	ND	ND	ND	ND	1.0
12月16日	ND	ND	ND	ND	0.5
12月17日	ND	ND	ND	ND	0.0
12月18日	ND	ND	ND	ND	0.0
12月19日	ND	ND	ND	ND	0.0
12月20日	ND	ND	ND	ND	0.0
12月21日	ND	ND	ND	ND	0.0
12月22日	ND	ND	ND	ND	0.0
12月23日	ND	ND	ND	ND	0.5
12月24日	ND	ND	ND	ND	0.0
12月25日	ND	ND	ND	ND	0.0
12月26日	ND	ND	ND	ND	0.0
12月27日	ND	ND	ND	ND	0.0
12月28日	ND	ND	ND	ND	0.0
12月29日	ND	ND	ND	ND	0.0
12月30日	ND	ND	ND	ND	0.0
12月31日	ND	ND	ND	ND	0.5



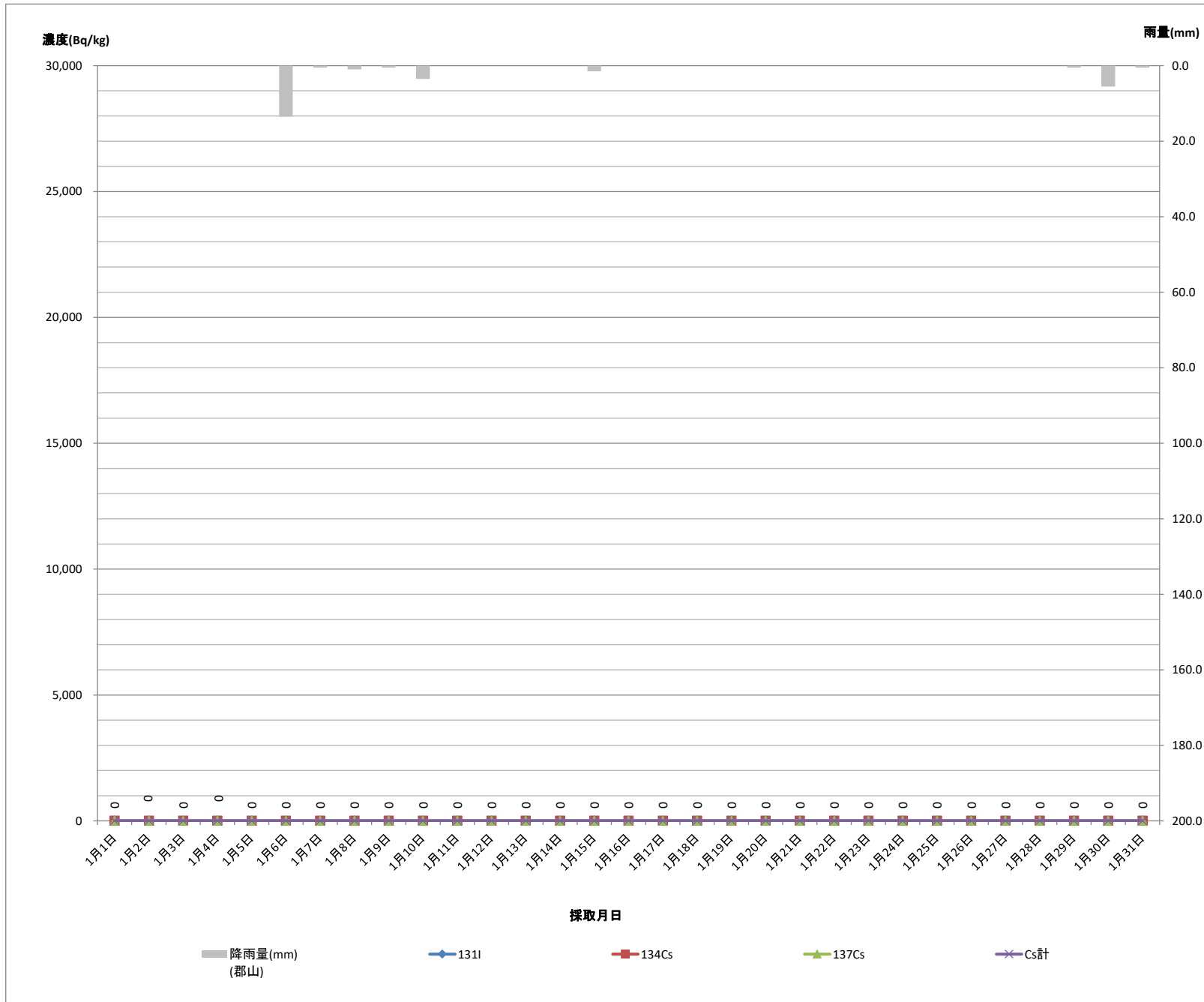
※青字: 下水道公社

ND: 不検出

下水道終末処理場放射性物質濃度モニタリング結果（県中浄化センター）脱水汚泥（R7.1月）

1 脱水汚泥 [郡山市気象データ](#)

採取月日	核種濃度 (Bq/kg)				降雨量 (mm) (郡山)
	131I	Cs			
		134Cs	137Cs	Cs計	
1月1日	ND	ND	ND	ND	0.0
1月2日	ND	ND	ND	ND	0.0
1月3日	ND	ND	ND	ND	0.0
1月4日	ND	ND	ND	ND	0.0
1月5日	ND	ND	ND	ND	0.0
1月6日	ND	ND	ND	ND	13.5
1月7日	ND	ND	ND	ND	0.5
1月8日	ND	ND	ND	ND	1.0
1月9日	ND	ND	ND	ND	0.5
1月10日	ND	ND	ND	ND	3.5
1月11日	ND	ND	ND	ND	0.0
1月12日	ND	ND	ND	ND	0.0
1月13日	ND	ND	ND	ND	0.0
1月14日	ND	ND	ND	ND	0.0
1月15日	ND	ND	ND	ND	1.5
1月16日	ND	ND	ND	ND	0.0
1月17日	ND	ND	ND	ND	0.0
1月18日	ND	ND	ND	ND	0.0
1月19日	ND	ND	ND	ND	0.0
1月20日	ND	ND	ND	ND	0.0
1月21日	ND	ND	ND	ND	0.0
1月22日	ND	ND	ND	ND	0.0
1月23日	ND	ND	ND	ND	0.0
1月24日	ND	ND	ND	ND	0.0
1月25日	ND	ND	ND	ND	0.0
1月26日	ND	ND	ND	ND	0.0
1月27日	ND	ND	ND	ND	0.0
1月28日	ND	ND	ND	ND	0.0
1月29日	ND	ND	ND	ND	0.5
1月30日	ND	ND	ND	ND	5.5
1月31日	ND	ND	ND	ND	0.5



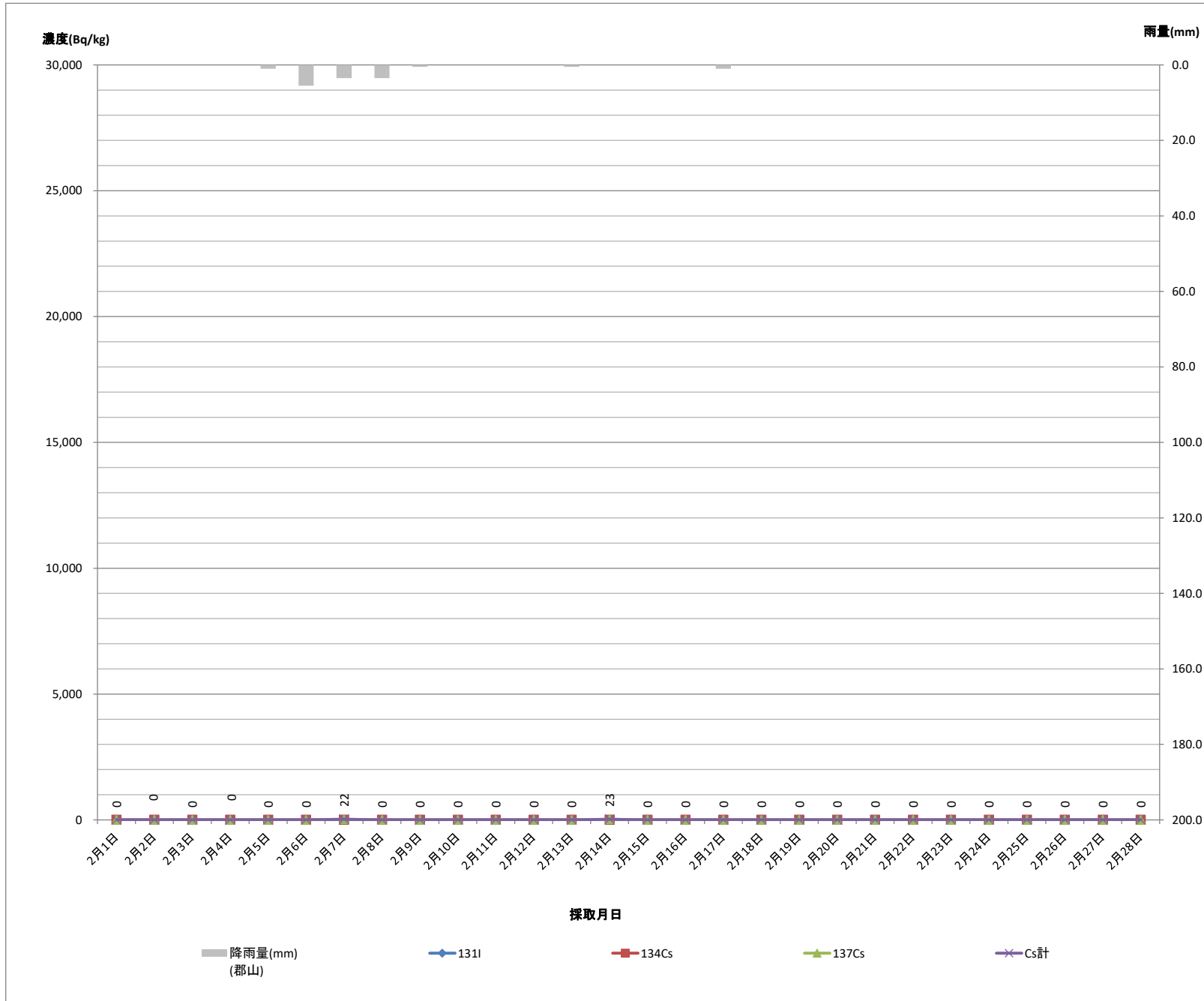
※青字: 下水道公社

ND: 不検出

下水道終末処理場放射性物質濃度モニタリング結果（県中浄化センター）脱水汚泥（R7.2月）

1 脱水汚泥 [郡山市気象データ](#)

採取月日	核種濃度 (Bq/kg)				降雨量 (mm) (郡山)
	131I	Cs			
		134Cs	137Cs	Cs計	
2月1日	ND	ND	ND	ND	0.0
2月2日	ND	ND	ND	ND	0.0
2月3日	ND	ND	ND	ND	0.0
2月4日	ND	ND	ND	ND	0.0
2月5日	ND	ND	ND	ND	1.0
2月6日	ND	ND	ND	ND	5.5
2月7日	ND	ND	22	22	3.5
2月8日	ND	ND	ND	ND	3.5
2月9日	ND	ND	ND	ND	0.5
2月10日	ND	ND	ND	ND	0.0
2月11日	ND	ND	ND	ND	0.0
2月12日	ND	ND	ND	ND	0.0
2月13日	ND	ND	ND	ND	0.5
2月14日	ND	ND	23	23	0.0
2月15日	ND	ND	ND	ND	0.0
2月16日	ND	ND	ND	ND	0.0
2月17日	ND	ND	ND	ND	1.0
2月18日	ND	ND	ND	ND	0.0
2月19日	ND	ND	ND	ND	0.0
2月20日	ND	ND	ND	ND	0.0
2月21日	ND	ND	ND	ND	0.0
2月22日	ND	ND	ND	ND	0.0
2月23日	ND	ND	ND	ND	0.0
2月24日	ND	ND	ND	ND	0.0
2月25日	ND	ND	ND	ND	0.0
2月26日	ND	ND	ND	ND	0.0
2月27日	ND	ND	ND	ND	0.0
2月28日	ND	ND	ND	ND	0.0



※青字: 下水道公社

ND: 不検出