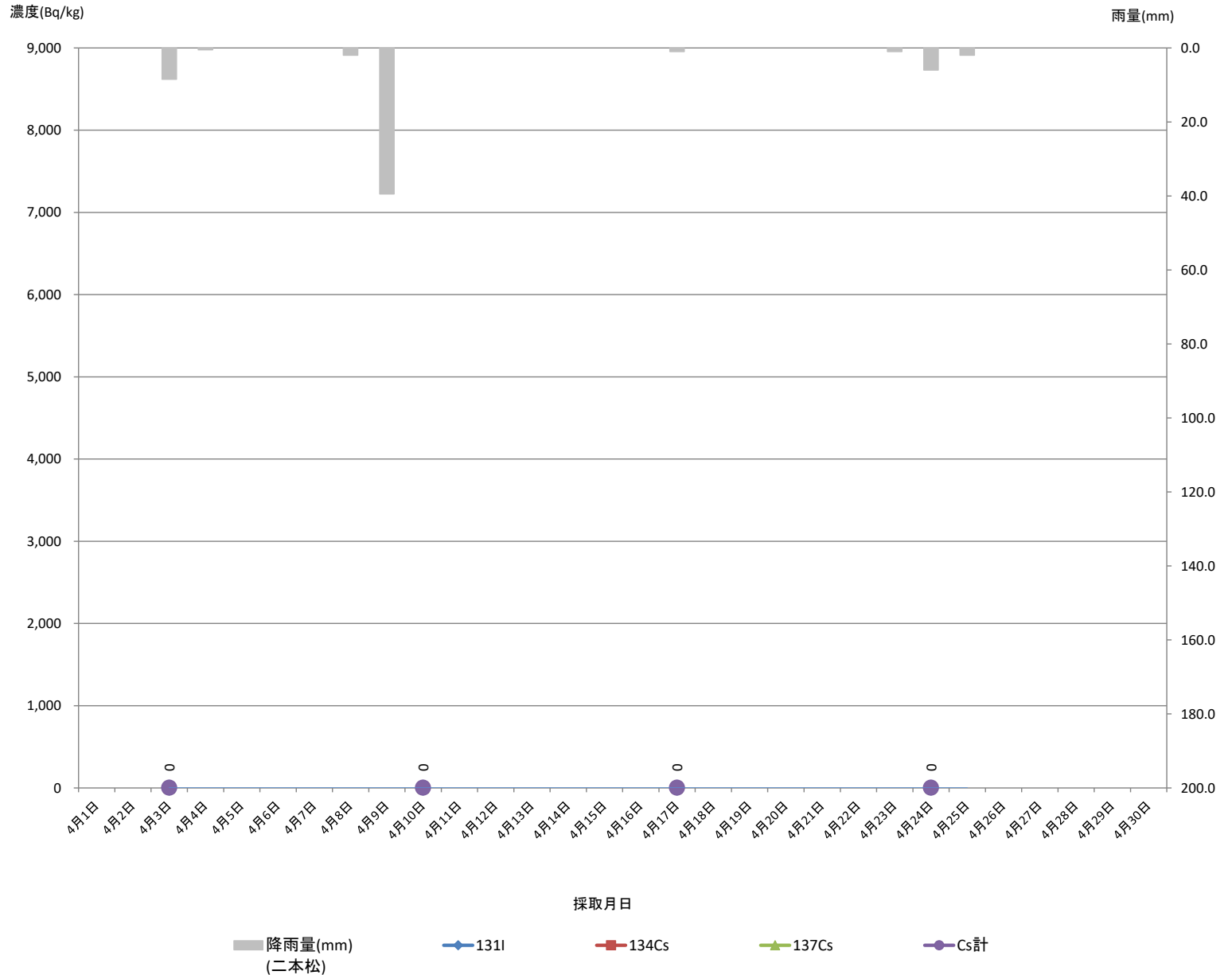


## 下水道終末処理場放射性物質濃度モニタリング結果（あだたら清流センター）脱水汚泥（R6. 4月）

1 脱水汚泥 [二本松市気象データ](#)

採取 月日	核種濃度 (Bq/kg)				降雨量 (mm) (二本松)
	131I	Cs			
		134Cs	137Cs	Cs計	
4月1日					0.0
4月2日					0.0
4月3日	ND	ND	ND	ND	8.5
4月4日					0.5
4月5日					0.0
4月6日					0.0
4月7日					0.0
4月8日					2.0
4月9日					39.5
4月10日	ND	ND	ND	ND	0.0
4月11日					0.0
4月12日					0.0
4月13日					0.0
4月14日					0.0
4月15日					0.0
4月16日					0.0
4月17日	ND	ND	ND	ND	1.0
4月18日					0.0
4月19日					0.0
4月20日					0.0
4月21日					0.0
4月22日					0.0
4月23日					1.0
4月24日	ND	ND	ND	ND	6.0
4月25日					2.0
4月26日					0.0
4月27日					0.0
4月28日					0.0
4月29日					0.0
4月30日					0.0



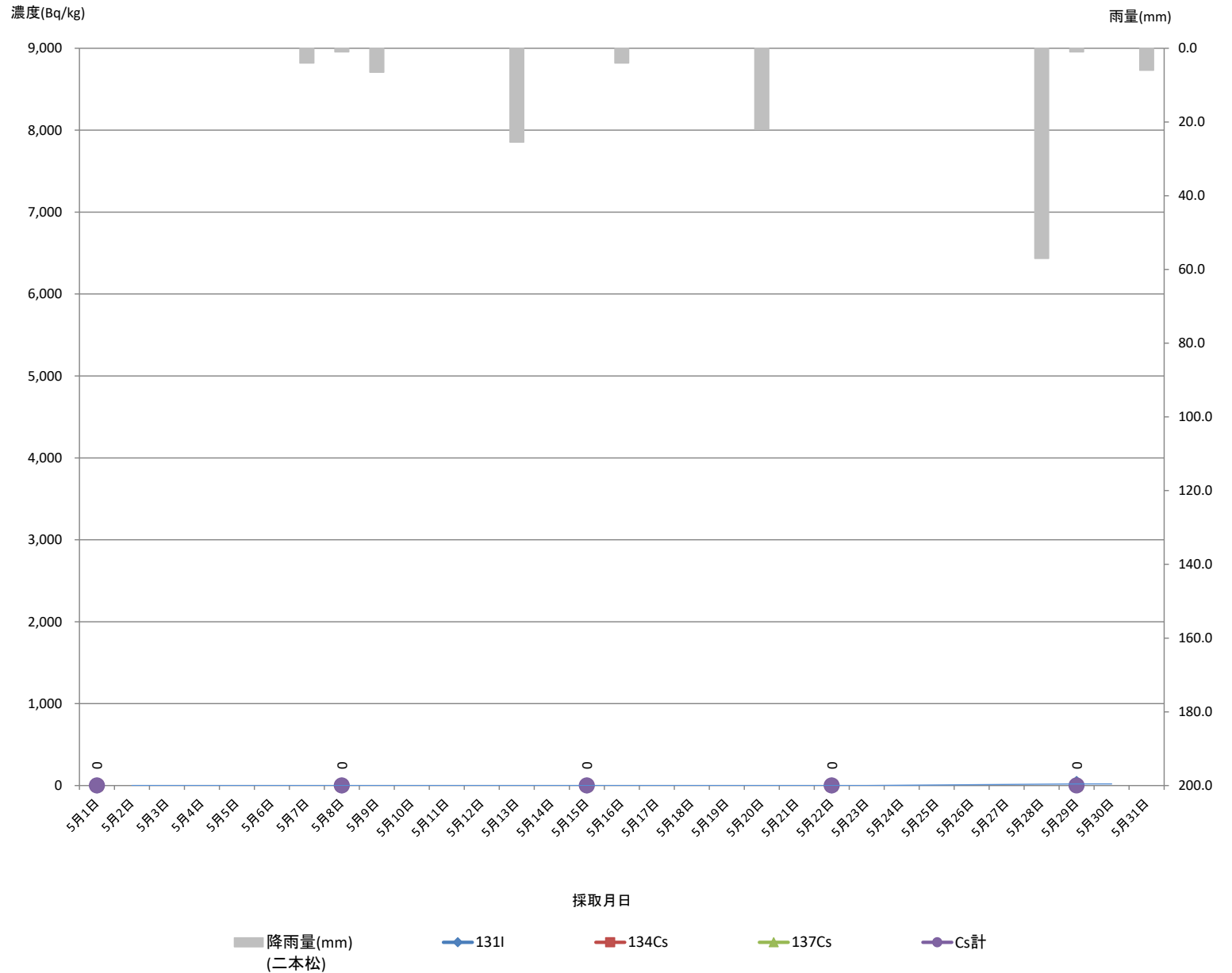
※青字: 下水道公社

ND: 不検出

## 下水道終末処理場放射性物質濃度モニタリング結果（あだたら清流センター）脱水汚泥（R6.5月）

1 脱水汚泥 [二本松市気象データ](#)

採取 月日	核種濃度 (Bq/kg)				降雨量 (mm) (二本松)
	131I	Cs			
		134Cs	137Cs	Cs計	
5月1日	ND	ND	ND	ND	0.0
5月2日					0.0
5月3日					0.0
5月4日					0.0
5月5日					0.0
5月6日					0.0
5月7日					4.0
5月8日	ND	ND	ND	ND	1.0
5月9日					6.5
5月10日					0.0
5月11日					0.0
5月12日					0.0
5月13日					25.5
5月14日					0.0
5月15日	ND	ND	ND	ND	0.0
5月16日					4.0
5月17日					0.0
5月18日					0.0
5月19日					0.0
5月20日					22.0
5月21日					0.0
5月22日	ND	ND	ND	ND	0.0
5月23日					0.0
5月24日					0.0
5月25日					0.0
5月26日					0.0
5月27日					0.0
5月28日					57.0
5月29日	20	ND	ND	ND	1.0
5月30日					0.0
5月31日					6.0



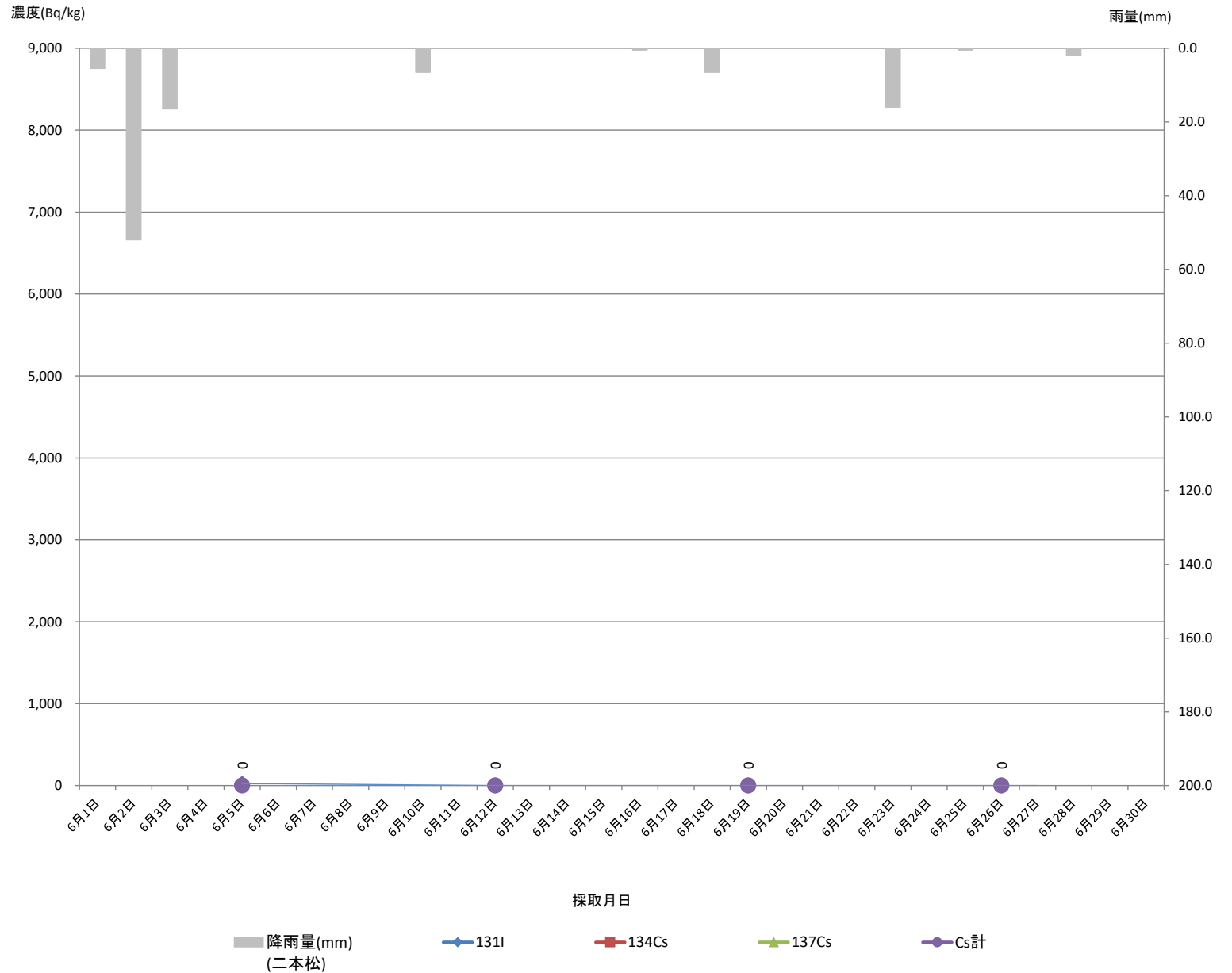
※青字: 下水道公社

ND: 不検出

## 下水道終末処理場放射性物質濃度モニタリング結果（あだたら清流センター）脱水汚泥（R6. 6月）

1 脱水汚泥 [二本松市気象データ](#)

採取月日	核種濃度 (Bq/kg)				降雨量 (mm) (二本松)
	131I	Cs			
		134Cs	137Cs	Cs計	
6月1日					5.5
6月2日					52.0
6月3日					16.5
6月4日					0.0
6月5日	22	ND	ND	ND	0.0
6月6日					0.0
6月7日					0.0
6月8日					0.0
6月9日					0.0
6月10日					6.5
6月11日					0.0
6月12日	ND	ND	ND	ND	0.0
6月13日					0.0
6月14日					0.0
6月15日					0.0
6月16日					0.5
6月17日					0.0
6月18日					6.5
6月19日	ND	ND	ND	ND	0.0
6月20日					0.0
6月21日					0.0
6月22日					0.0
6月23日					16.0
6月24日					0.0
6月25日					0.5
6月26日	ND	ND	ND	ND	0.0
6月27日					0.0
6月28日					2.0
6月29日					0.0
6月30日					0.0



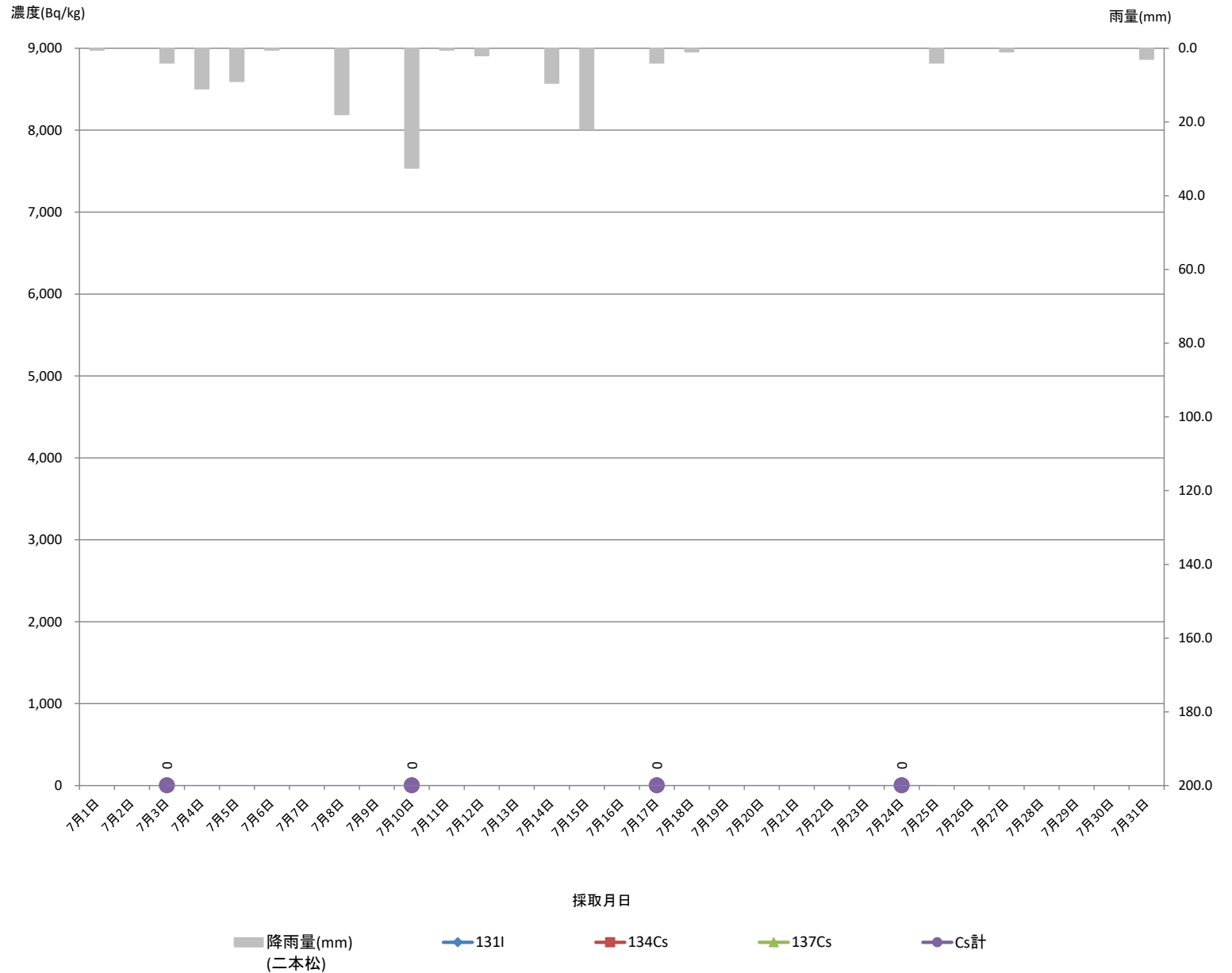
※青字: 下水道公社

ND: 不検出

## 下水道終末処理場放射性物質濃度モニタリング結果（あだたら清流センター）脱水汚泥（R6.7月）

### 1 脱水汚泥 [二本松市気象データ](#)

採取月日	核種濃度 (Bq/kg)				降雨量 (mm) (二本松)
	131I	134Cs	137Cs	Cs計	
7月1日					0.5
7月2日					0.0
7月3日	ND	ND	ND	ND	4.0
7月4日					11.0
7月5日					9.0
7月6日					0.5
7月7日					0.0
7月8日					18.0
7月9日					0.0
7月10日	ND	ND	ND	ND	32.5
7月11日					0.5
7月12日					2.0
7月13日					0.0
7月14日					9.5
7月15日					22.0
7月16日					0.0
7月17日	ND	ND	ND	ND	4.0
7月18日					1.0
7月19日					0.0
7月20日					0.0
7月21日					0.0
7月22日					0.0
7月23日					0.0
7月24日	ND	ND	ND	ND	0.0
7月25日					4.0
7月26日					0.0
7月27日					1.0
7月28日					0.0
7月29日					0.0
7月30日					0.0
7月31日					3.0



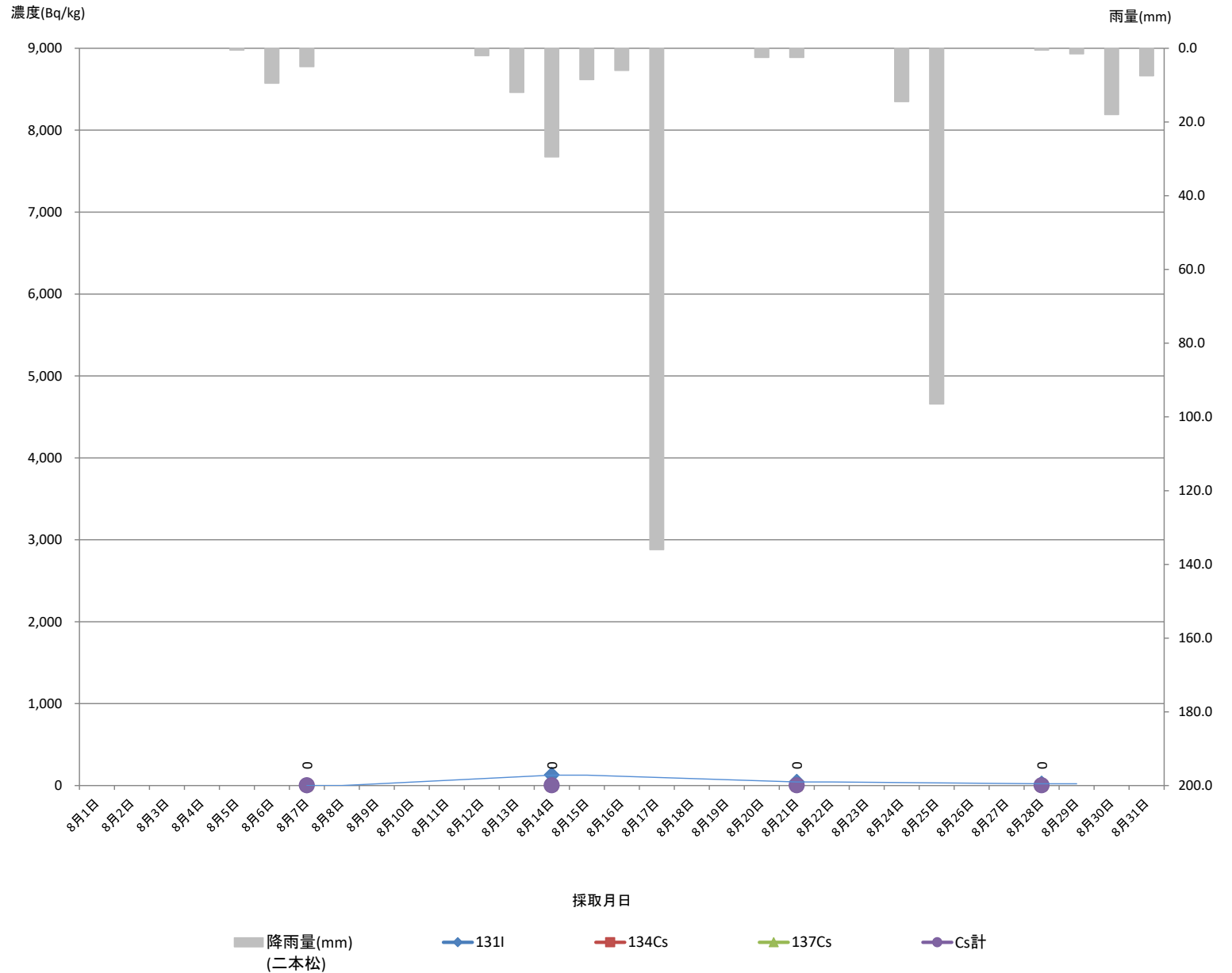
※青字: 下水道公社

ND: 不検出

## 下水道終末処理場放射性物質濃度モニタリング結果（あだたら清流センター）脱水汚泥（R6. 8月）

### 1 脱水汚泥 [二本松市気象データ](#)

採取 月日	核種濃度 (Bq/kg)				降雨量 (mm) (二本松)
	131I	Cs			
		134Cs	137Cs	Cs計	
8月1日					0.0
8月2日					0.0
8月3日					0.0
8月4日					0.0
8月5日					0.5
8月6日					9.5
8月7日	ND	ND	ND	ND	5.0
8月8日					0.0
8月9日					0.0
8月10日					0.0
8月11日					0.0
8月12日					2.0
8月13日					12.0
8月14日	127	ND	ND	ND	29.5
8月15日					8.5
8月16日					6.0
8月17日					136.0
8月18日					0.0
8月19日					0.0
8月20日					2.5
8月21日	44	ND	ND	ND	2.5
8月22日					0.0
8月23日					0.0
8月24日					14.5
8月25日					96.5
8月26日					0.0
8月27日					0.0
8月28日	22	ND	ND	ND	0.5
8月29日					1.5
8月30日					18.0
8月31日					7.5



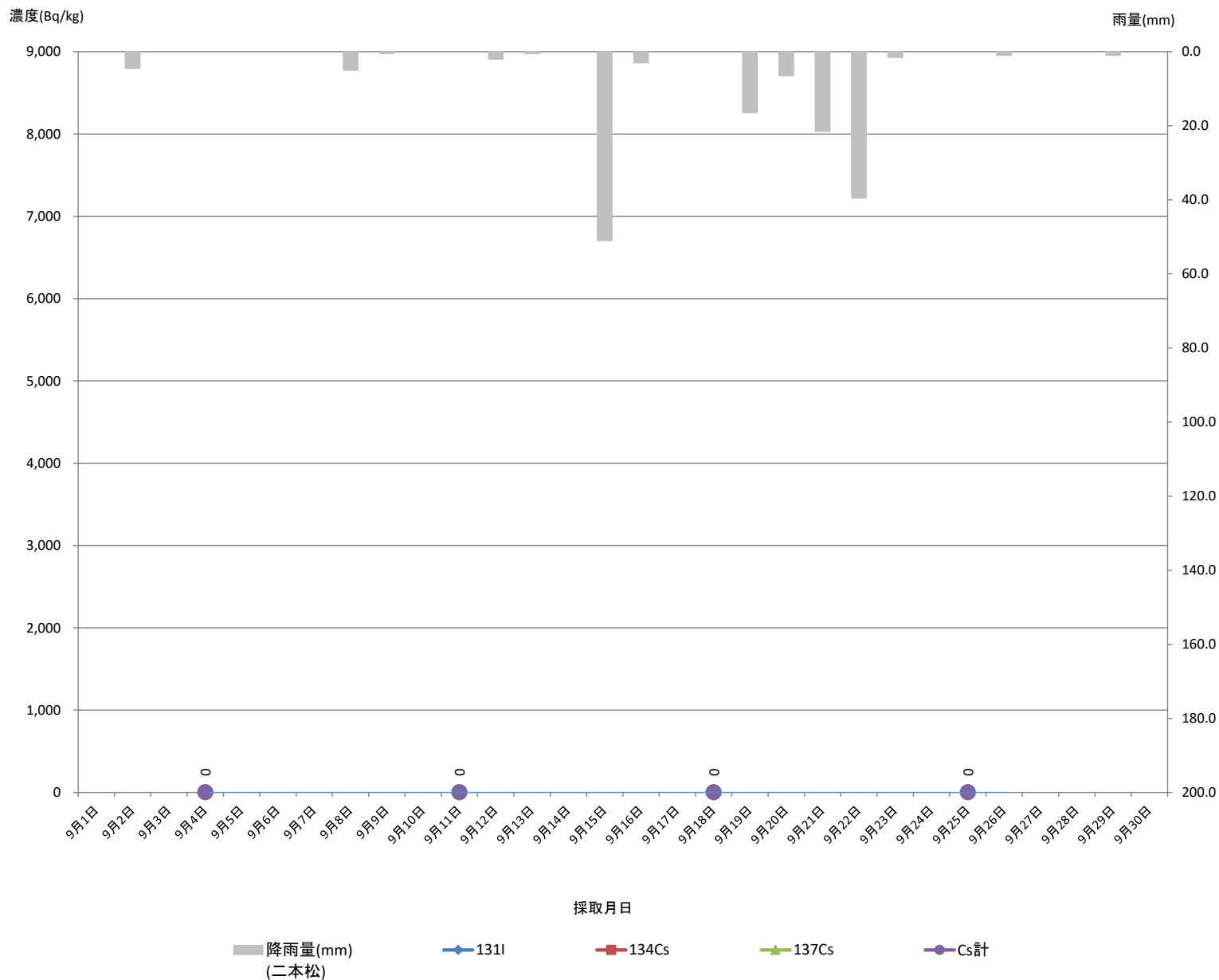
※青字: 下水道公社

ND: 不検出

## 下水道終末処理場放射性物質濃度モニタリング結果（あだたら清流センター）脱水汚泥（R6.9月）

1 脱水汚泥 [二本松市気象データ](#)

採取月日	核種濃度 (Bq/kg)				降雨量 (mm) (二本松)
	131I	Cs		Cs計	
		134Cs	137Cs		
9月1日					0.0
9月2日					4.5
9月3日					0.0
9月4日	ND	ND	ND	ND	0.0
9月5日					0.0
9月6日					0.0
9月7日					0.0
9月8日					5.0
9月9日					0.5
9月10日					0.0
9月11日	ND	ND	ND	ND	0.0
9月12日					2.0
9月13日					0.5
9月14日					0.0
9月15日					51.0
9月16日					3.0
9月17日					0.0
9月18日	ND	ND	ND	ND	0.0
9月19日					16.5
9月20日					6.5
9月21日					21.5
9月22日					39.5
9月23日					1.5
9月24日					0.0
9月25日	ND	ND	ND	ND	0.0
9月26日					1.0
9月27日					0.0
9月28日					0.0
9月29日					1.0
9月30日					0.0



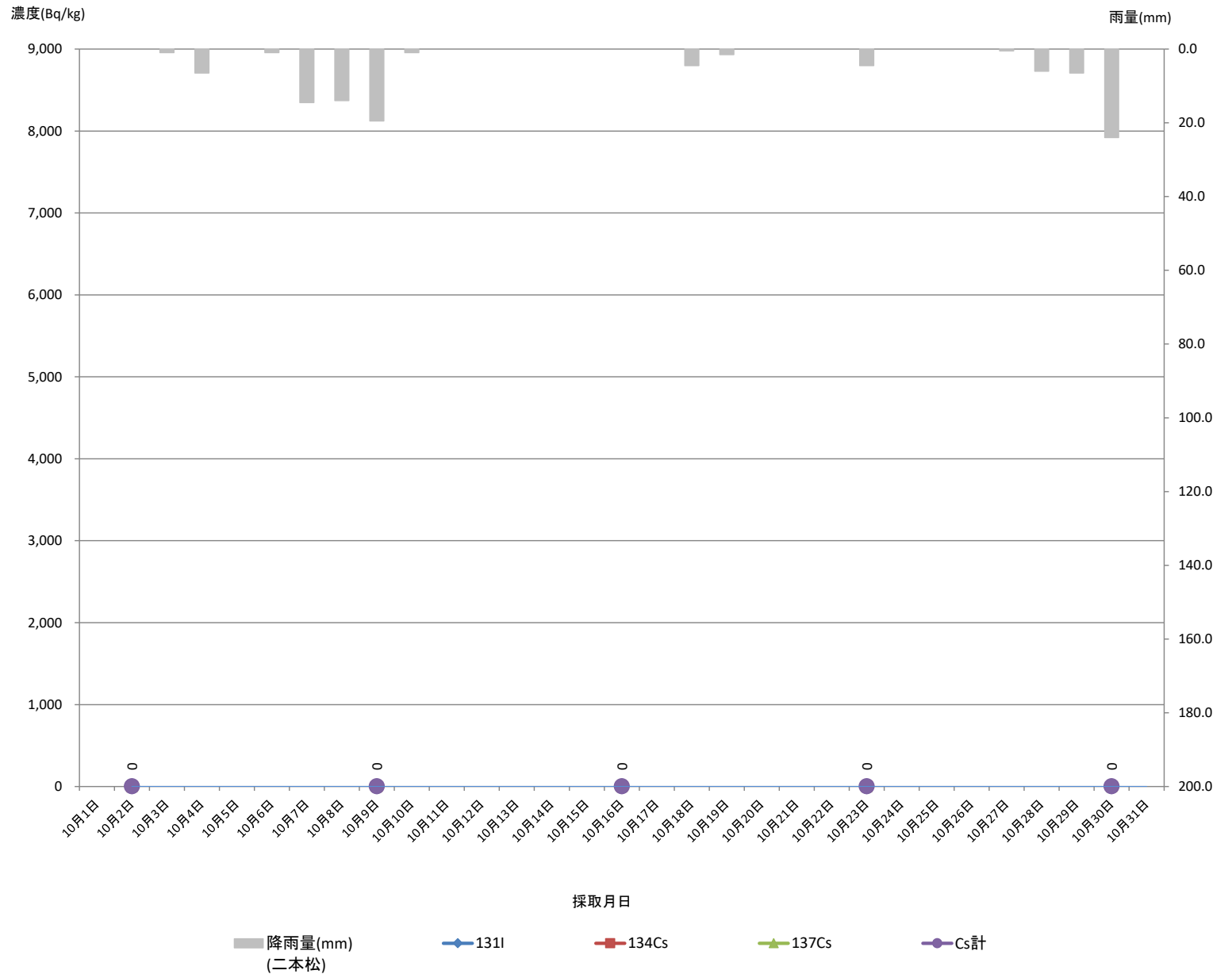
※青字: 下水道公社

ND: 不検出

## 下水道終末処理場放射性物質濃度モニタリング結果（あだたら清流センター）脱水汚泥（R6. 10月）

1 脱水汚泥 [二本松市気象データ](#)

採取月日	核種濃度 (Bq/kg)				降雨量 (mm) (二本松)
	131I	134Cs	137Cs	Cs計	
10月1日					0.0
10月2日	ND	ND	ND	ND	0.0
10月3日					1.0
10月4日					6.5
10月5日					0.0
10月6日					1.0
10月7日					14.5
10月8日					14.0
10月9日	ND	ND	ND	ND	19.5
10月10日					1.0
10月11日					0.0
10月12日					0.0
10月13日					0.0
10月14日					0.0
10月15日					0.0
10月16日	ND	ND	ND	ND	0.0
10月17日					0.0
10月18日					4.5
10月19日					1.5
10月20日					0.0
10月21日					0.0
10月22日					0.0
10月23日	ND	ND	ND	ND	4.5
10月24日					0.0
10月25日					0.0
10月26日					0.0
10月27日					0.5
10月28日					6.0
10月29日					6.5
10月30日	ND	ND	ND	ND	24.0
10月31日					0.0



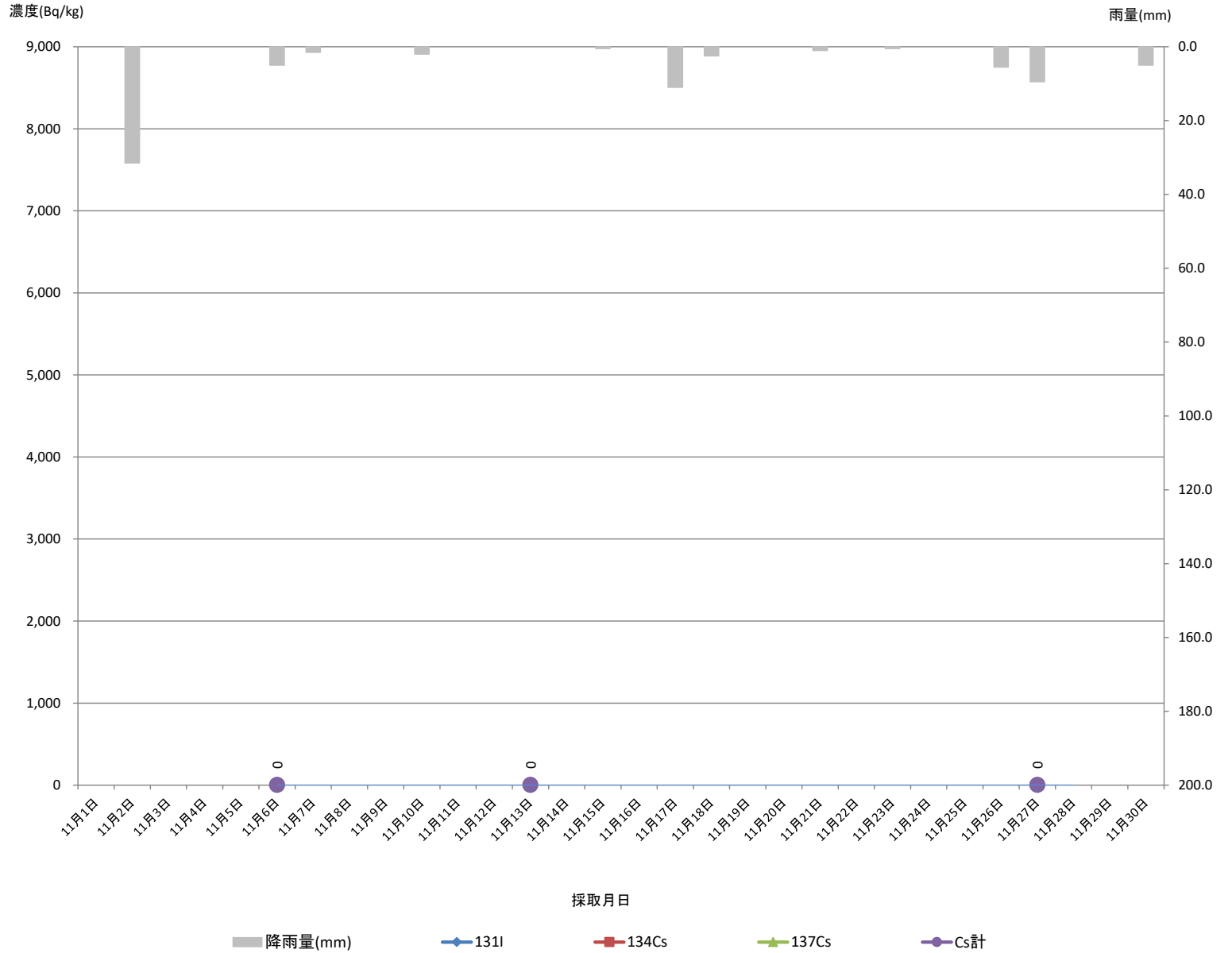
※青字: 下水道公社

ND: 不検出

下水道終末処理場放射性物質濃度モニタリング結果（あだたら清流センター）脱水汚泥（R6. 11月）

1 脱水汚泥 [二本松市気象データ](#)

採取 月日	核種濃度 (Bq/kg)				降雨量 (mm) (二本松)
	131I	134Cs	137Cs	Cs計	
11月1日					0.0
11月2日					31.5
11月3日					0.0
11月4日					0.0
11月5日					0.0
11月6日	ND	ND	ND	ND	5.0
11月7日					1.5
11月8日					0.0
11月9日					0.0
11月10日					2.0
11月11日					0.0
11月12日					0.0
11月13日	ND	ND	ND	ND	0.0
11月14日					0.0
11月15日					0.5
11月16日					0.0
11月17日					11.0
11月18日					2.5
11月19日					0.0
11月20日					0.0
11月21日					1.0
11月22日					0.0
11月23日					0.5
11月24日					0.0
11月25日					0.0
11月26日					5.5
11月27日	ND	ND	ND	ND	9.5
11月28日					0.0
11月29日					0.0
11月30日					5.0



※青字: 下水道公社

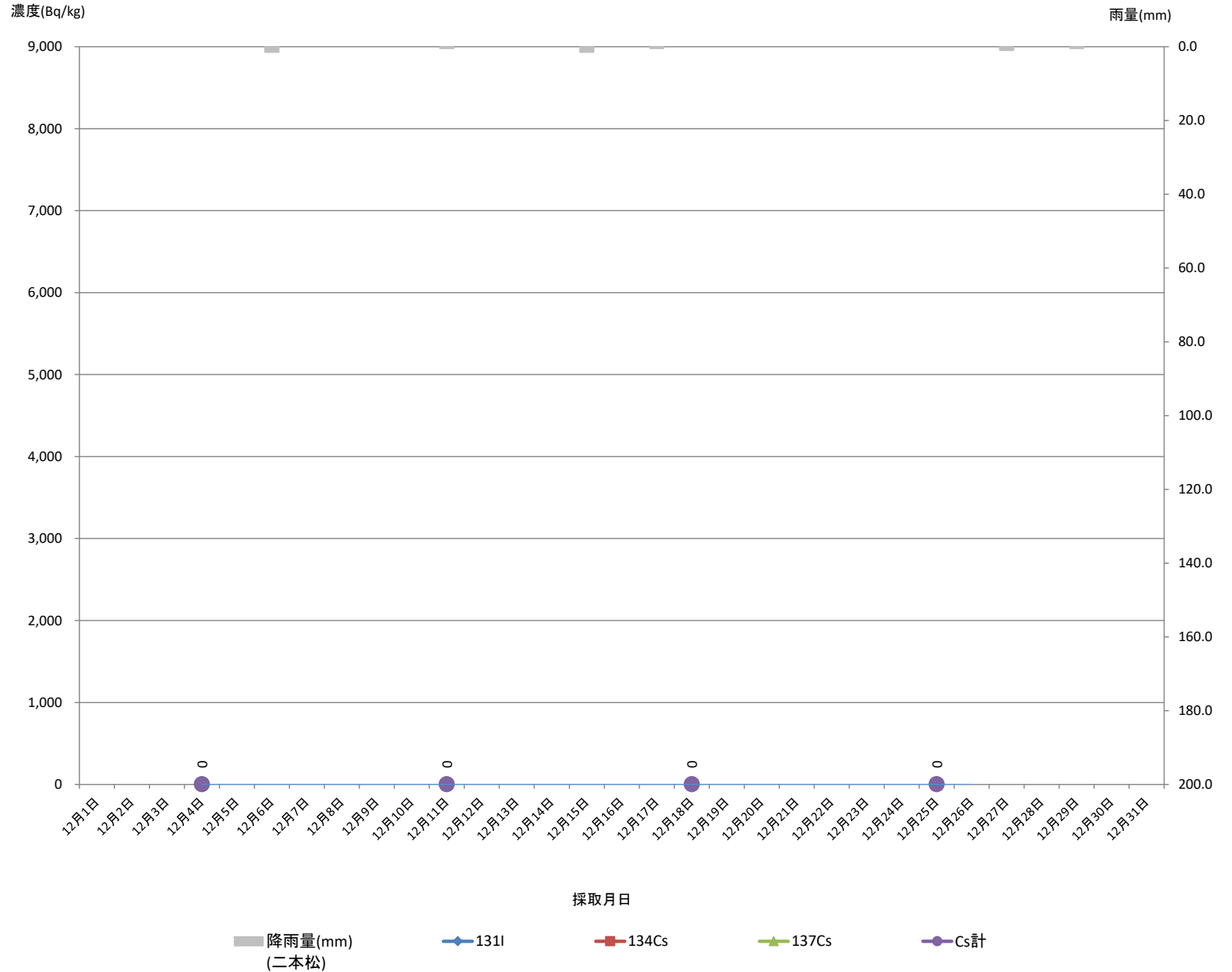
ND: 不検出



## 下水道終末処理場放射性物質濃度モニタリング結果（あだたら清流センター）脱水汚泥（R6. 12月）

1 脱水汚泥 [二本松市気象データ](#)

採取 月日	核種濃度 (Bq/kg)				降雨量 (mm) (二本松)
	131I	Cs		Cs計	
		134Cs	137Cs		
12月1日					0.0
12月2日					0.0
12月3日					0.0
12月4日	ND	ND	ND	ND	0.0
12月5日					0.0
12月6日					1.5
12月7日					0.0
12月8日					0.0
12月9日					0.0
12月10日					0.0
12月11日	ND	ND	ND	ND	0.5
12月12日					0.0
12月13日					0.0
12月14日					0.0
12月15日					1.5
12月16日					0.0
12月17日					0.5
12月18日	ND	ND	ND	ND	0.0
12月19日					0.0
12月20日					0.0
12月21日					0.0
12月22日					0.0
12月23日					0.0
12月24日					0.0
12月25日	ND	ND	ND	ND	0.0
12月26日					0.0
12月27日					1.0
12月28日					0.0
12月29日					0.5
12月30日					0.0
12月31日					0.0



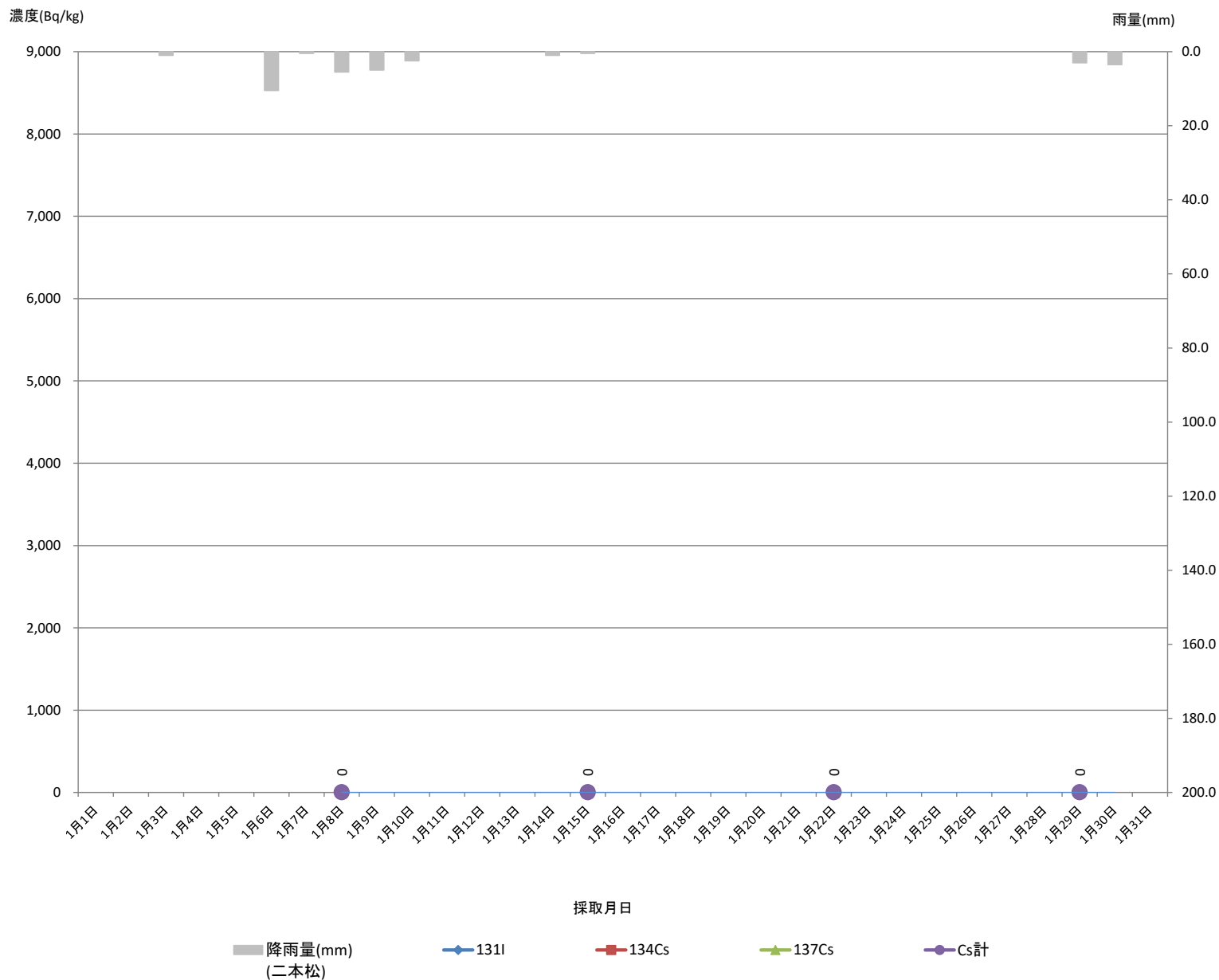
※青字: 下水道公社

ND: 不検出

## 下水道終末処理場放射性物質濃度モニタリング結果（あだたら清流センター）脱水汚泥（R7.1月）

1 脱水汚泥 [二本松市気象データ](#)

採取 月日	核種濃度 (Bq/kg)				降雨量 (mm) (二本松)
	131I	Cs		Cs計	
	134Cs	137Cs	Cs計		
1月1日					0.0
1月2日					0.0
1月3日					1.0
1月4日					0.0
1月5日					0.0
1月6日					10.5
1月7日					0.5
1月8日	ND	ND	ND	ND	5.5
1月9日					5.0
1月10日					2.5
1月11日					0.0
1月12日					0.0
1月13日					0.0
1月14日					1.0
1月15日	ND	ND	ND	ND	0.5
1月16日					0.0
1月17日					0.0
1月18日					0.0
1月19日					0.0
1月20日					0.0
1月21日					0.0
1月22日	ND	ND	ND	ND	0.0
1月23日					0.0
1月24日					0.0
1月25日					0.0
1月26日					0.0
1月27日					0.0
1月28日					0.0
1月29日	ND	ND	ND	ND	3.0
1月30日					3.5
1月31日					0.0



※青字: 下水道公社

ND: 不検出