


～ふくしま統計出前授業～

泉崎村立泉崎第二小学校四年生



ふくしま応援！ペコ太郎

福島県企画調整部統計課

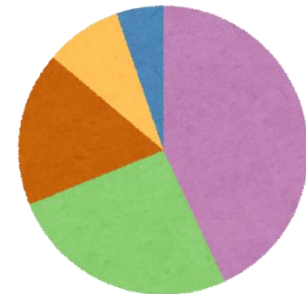
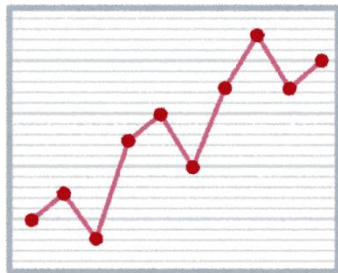


キビタン@福島県


今日のおはなし

1 泉崎村の人口を統計で見よう

2 クイズに挑戦しよう!



1 泉崎村の人口を統計で見よう



泉崎村の人口は何人でしょうか？
(令和2年10月1日現在)

①約3,200人

②約4,200人

③約5,200人

④約6,200人

正解

④約6,200人

では、どの年齢の人が多くでしょうか？
(令和2年10月1日現在)

① 10～14歳



② 35～39歳



③ 65～69歳



④ 90～94歳

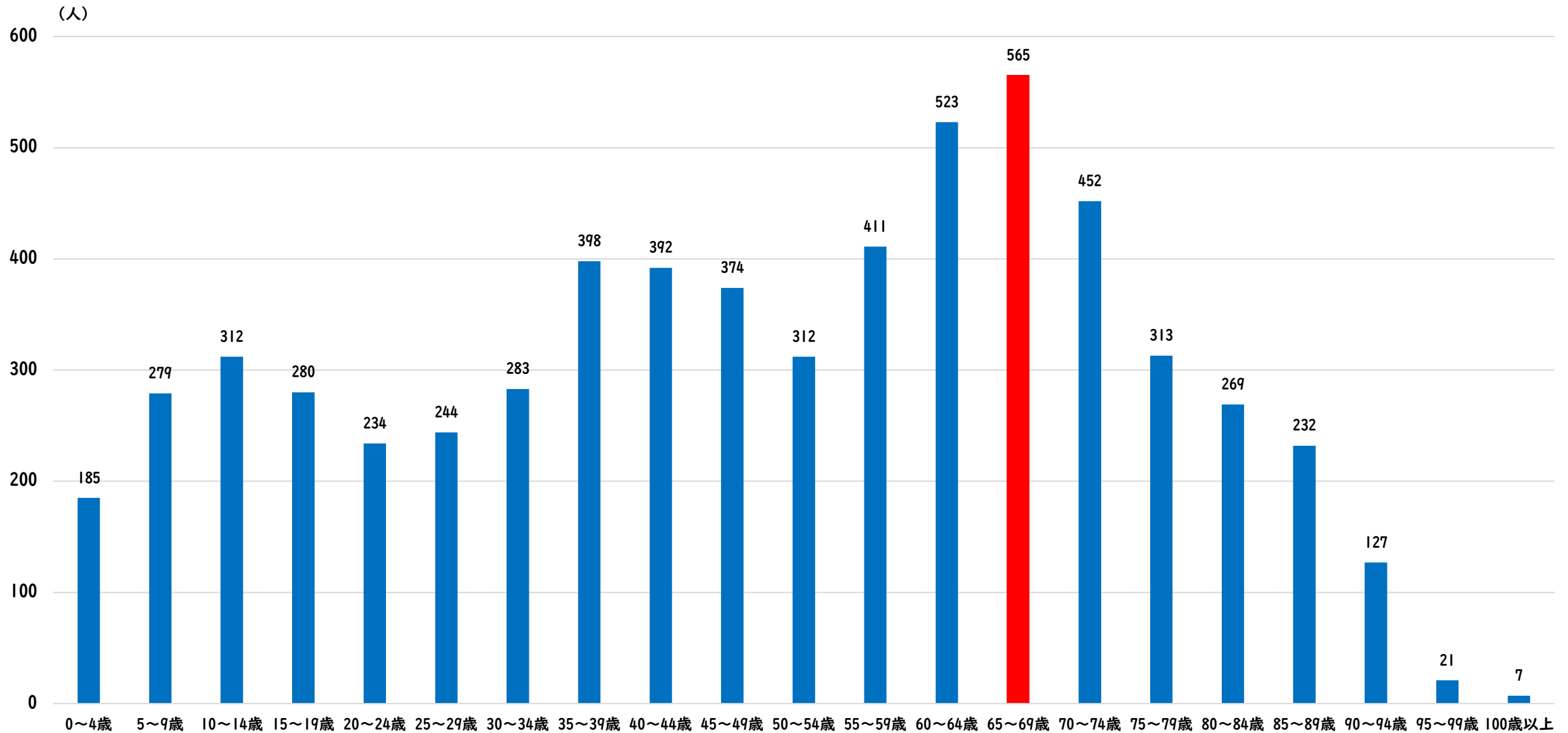


正解

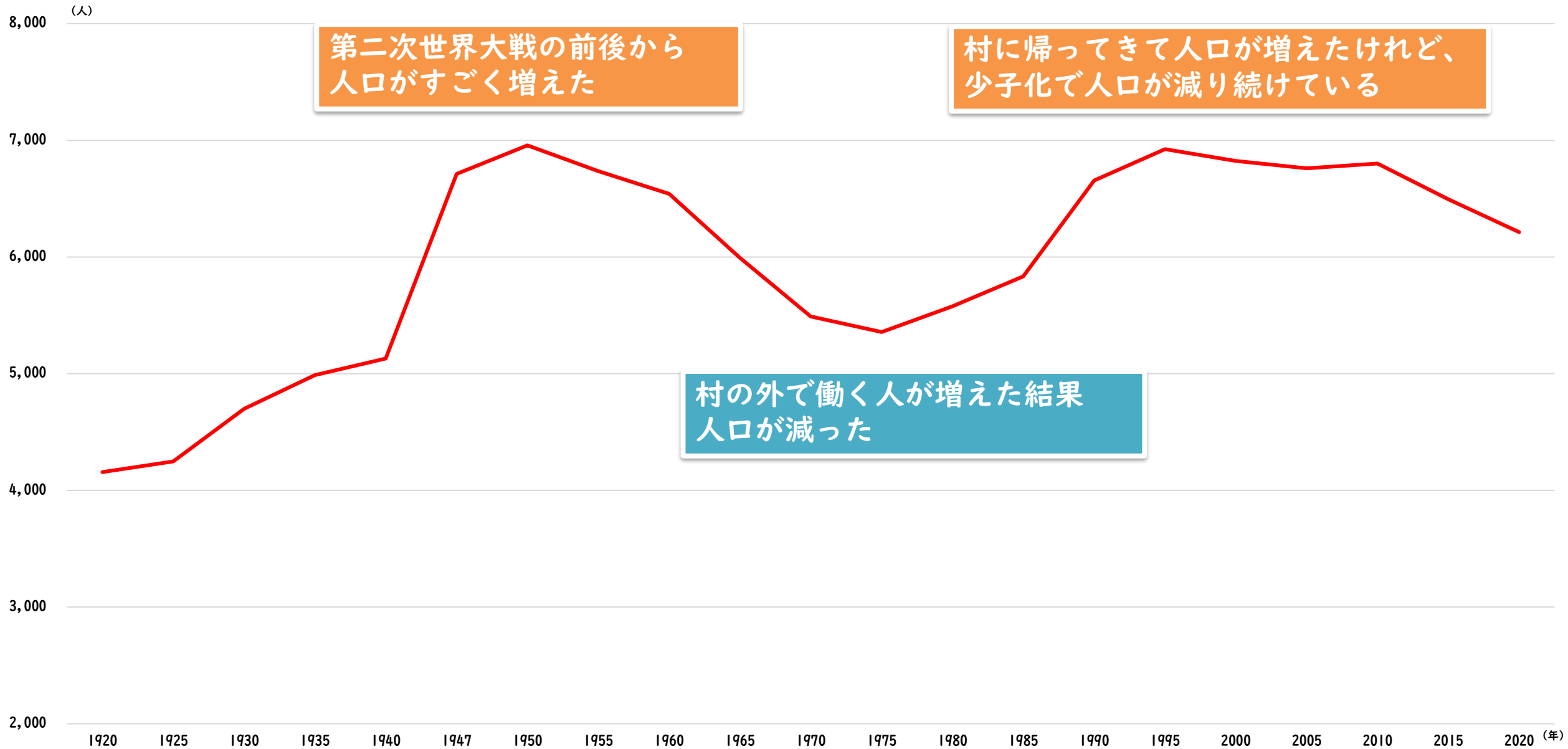
③ 65～69歳



泉崎村の年齢別人口（5歳階級）（令和2年10月1日現在）

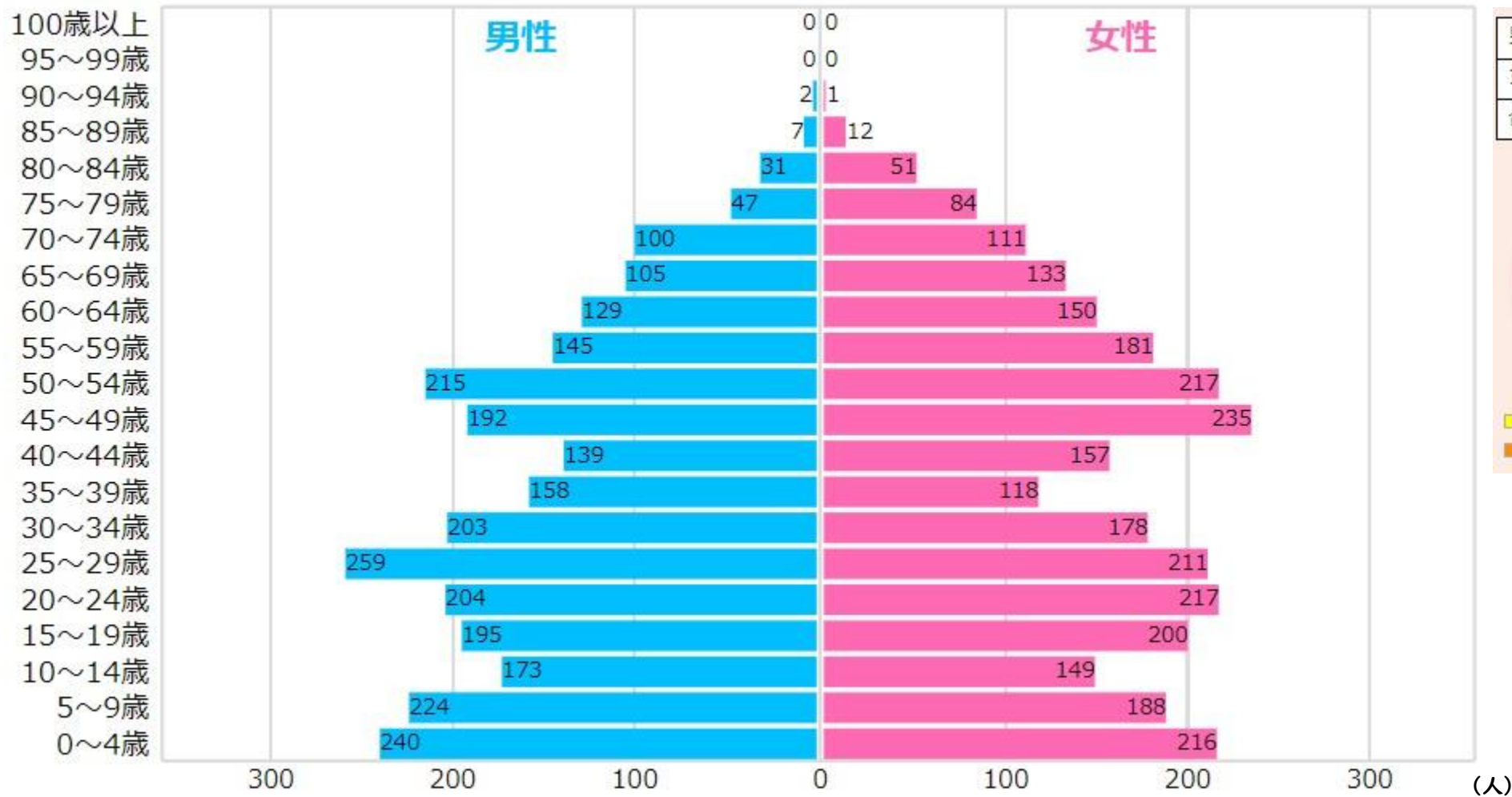


泉崎村の人口のうつりかわり

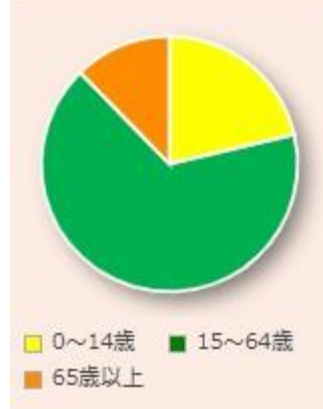


泉崎村の人口はこれからどうなるの？

1980年の人口は5,577人。
子どもも若い人も多く、お年寄りは少ない（ピラミッド型）。



男性	2,768人
女性	2,809人
合計	5,577人



泉崎村の人口はこれからどうなるの？

2000年の人口は6,823人。
人口は増えているが、若い人が少なくなっている（ややツボ型）



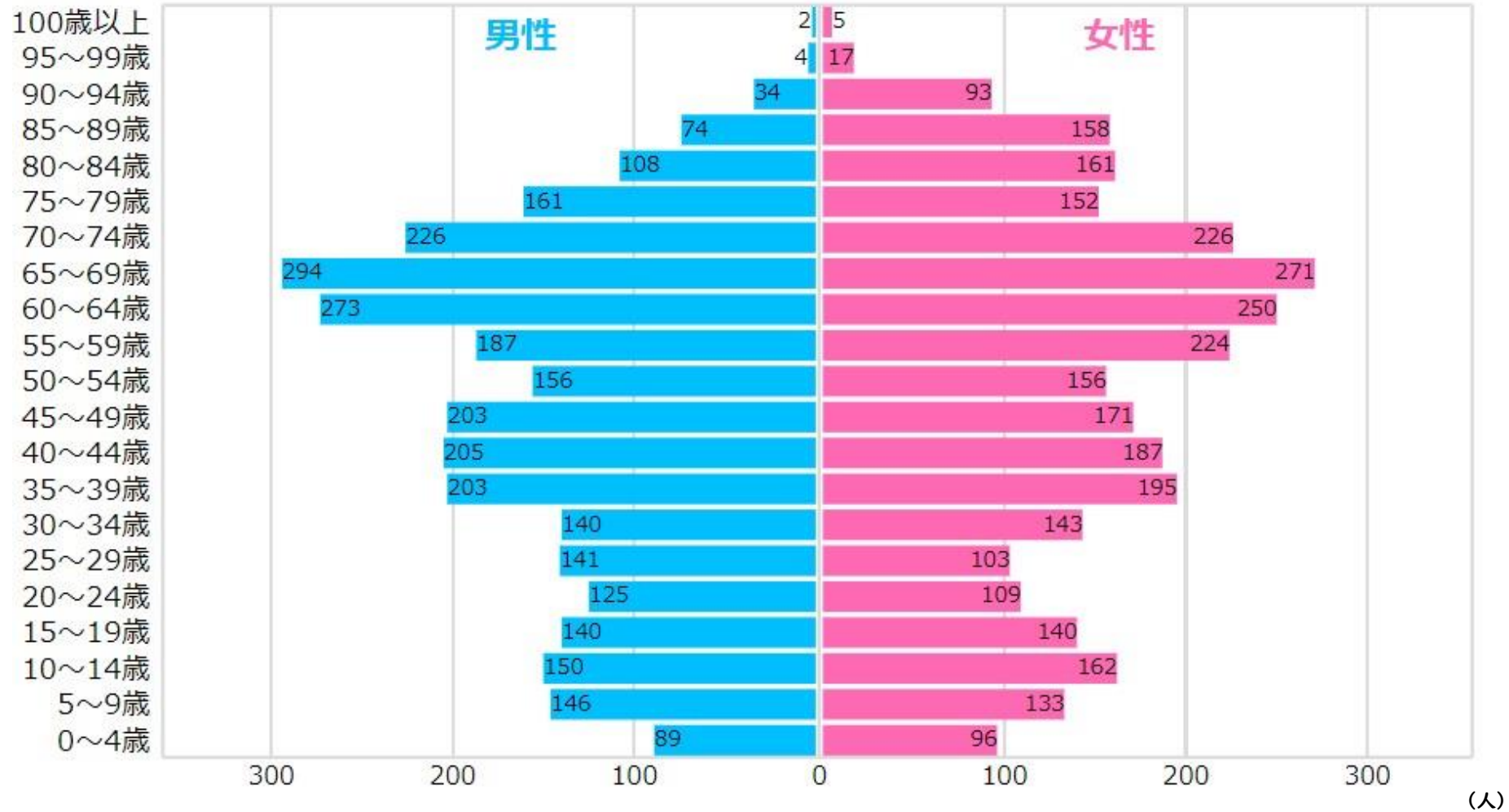
男性	3,369人
女性	3,454人
合計	6,823人



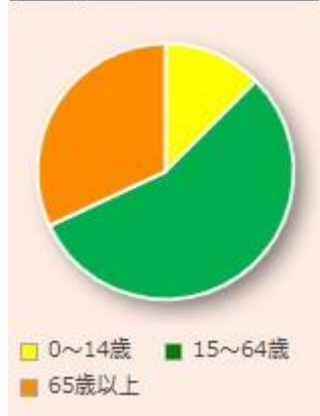
出典：総務省統計局『国勢調査結果』

泉崎村の人口はこれからどうなるの？

2020年の人口は6,213人。
人口が減り、お年寄りが増えてきている（ツボ型）。

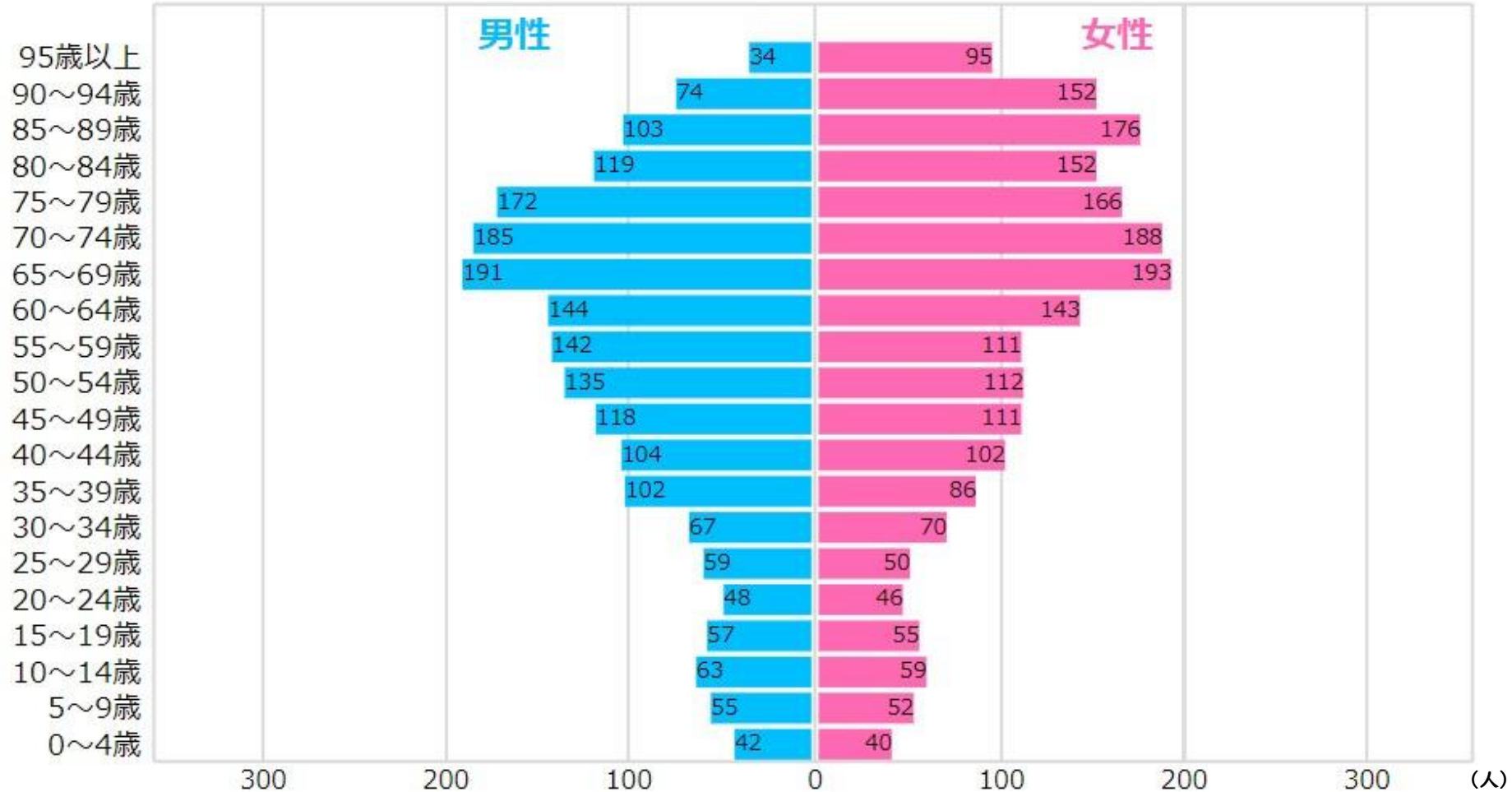


男性	3,061人
女性	3,152人
合計	6,213人

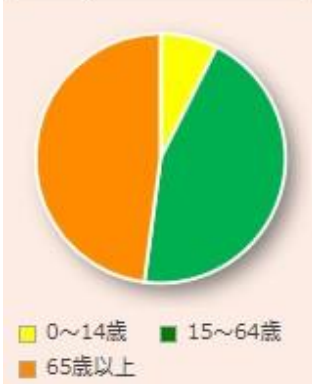


泉崎村の人口はこれからどうなるの？

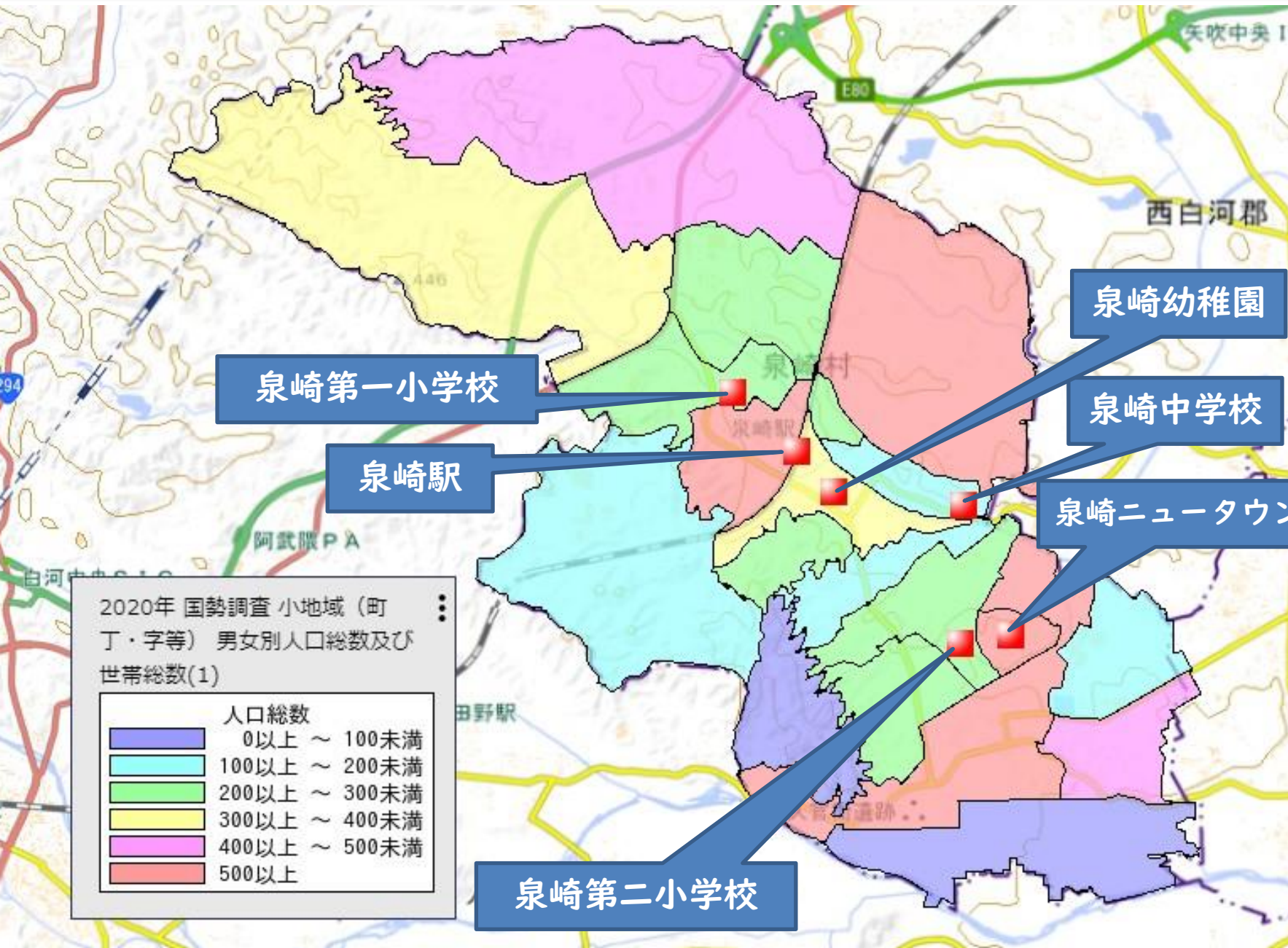
このままだと2050年の人口は4,173人になりそう。
お年寄りが半分近くになり子どもはとても少ない
(逆ピラミッド型に近いツボ型)。




男性	2,014人
女性	2,159人
合計	4,173人



泉崎村の地域別人口



- ・住んでいる人が多い地域には学校などが必要
- ・学校があるからニュータウンができる



それを知るために統計が大切

統計とは

データを集めてグラフなどで表現して、
とくちょう
データの特徴を見つけること



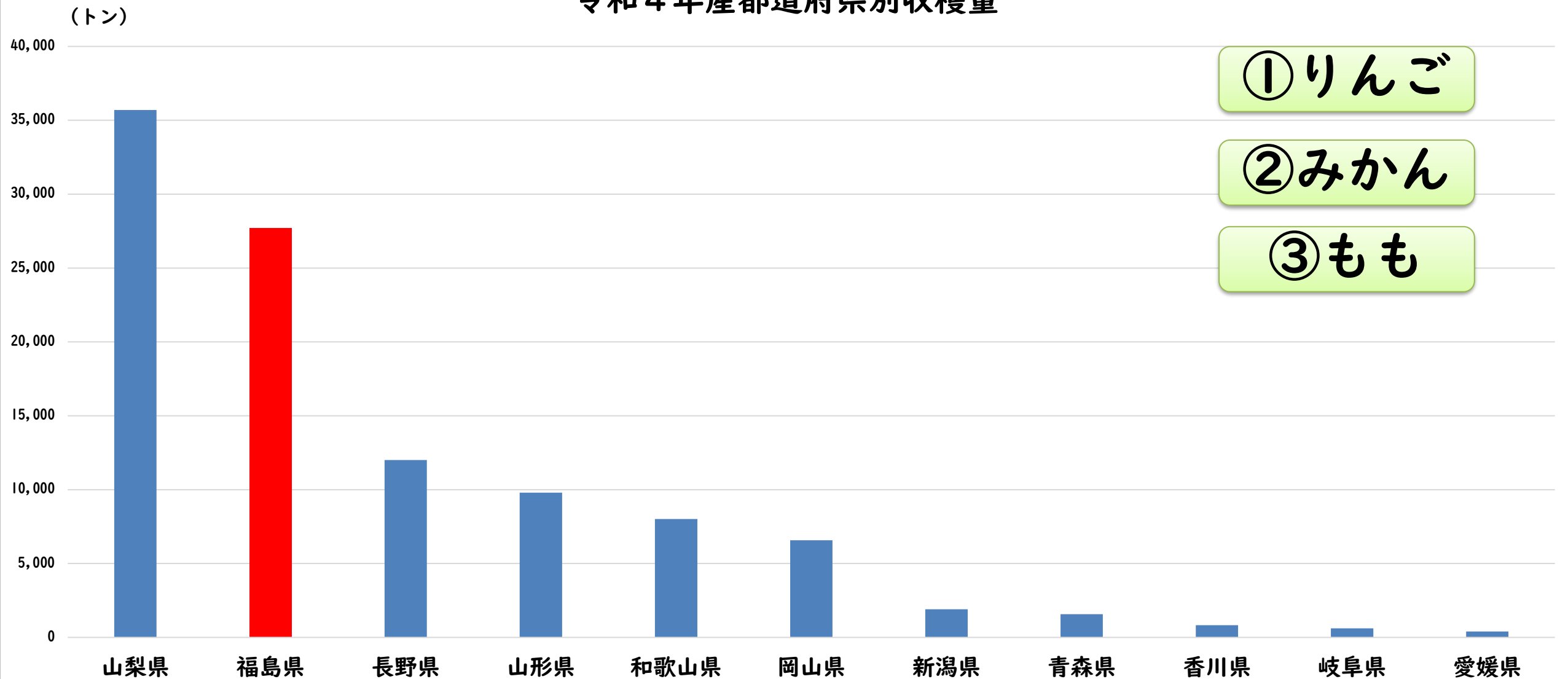
とくちょう
見つけた特徴を町づくりに生かす

2 クイズに挑戦しよう！



この果物はな～んだ??

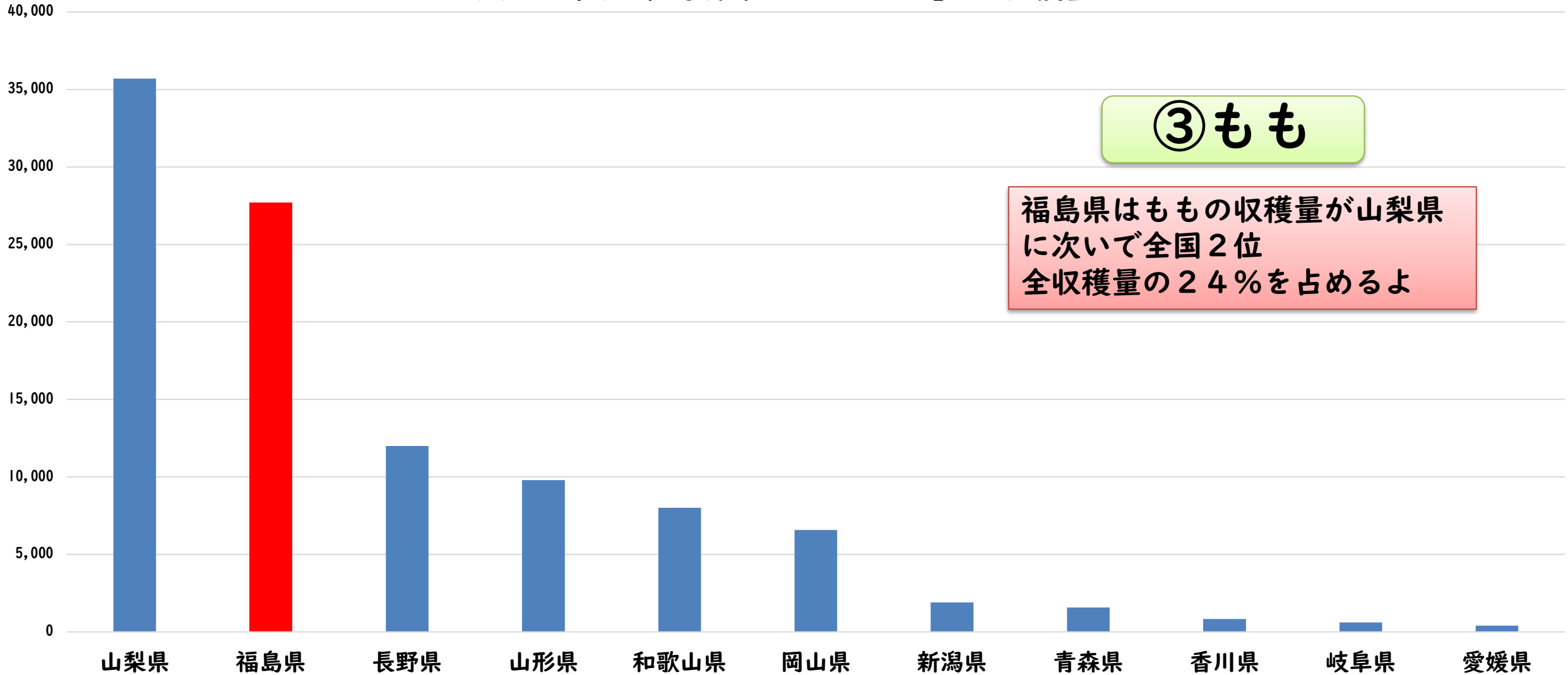
令和4年産都道府県別収穫量



正解

令和4年産都道府県別の「○○」の収穫量

(トン)

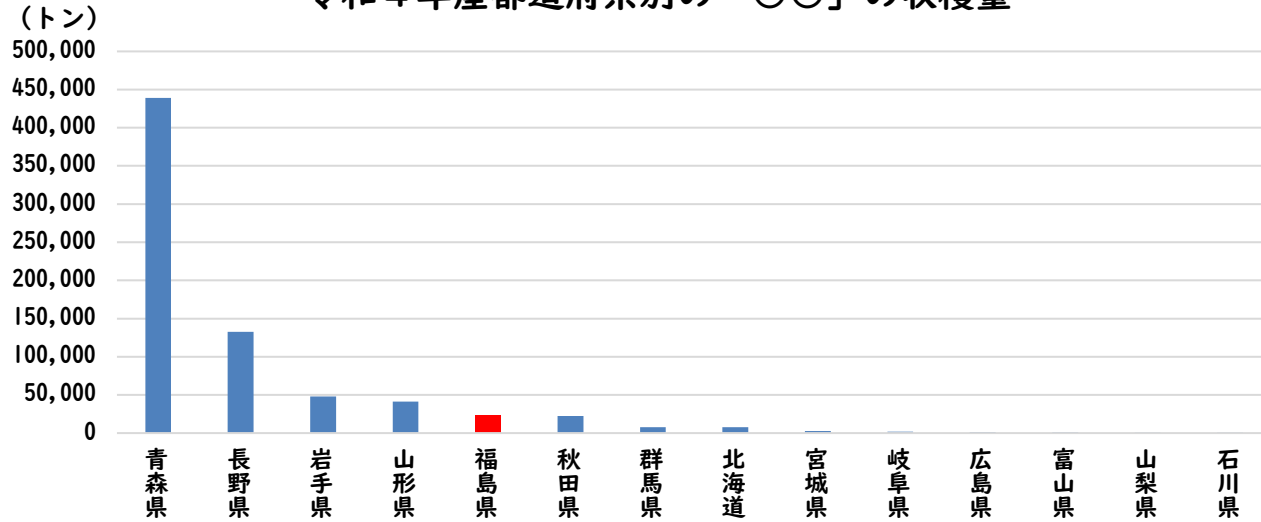


③もも

福島県はももの収穫量が山梨県に次いで全国2位
全収穫量の24%を占めるよ

おまけ

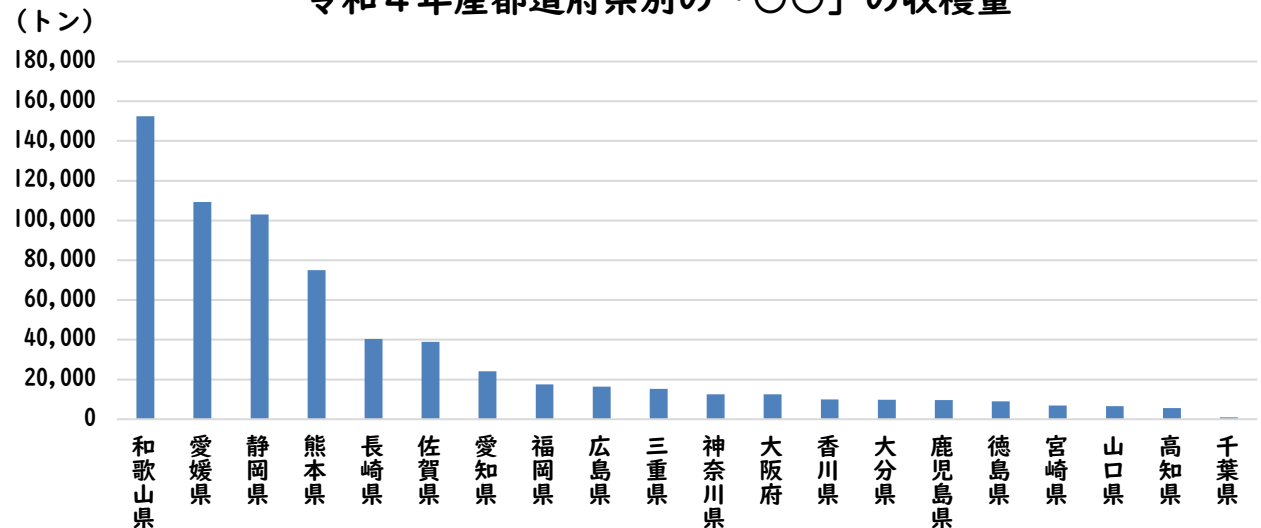
令和4年産都道府県別の「○○」の収穫量



①りんご

青森県はりんごの収穫量が
全国1位
全収穫量の60%を占めるよ
福島県は全国5位

令和4年産都道府県別の「○○」の収穫量

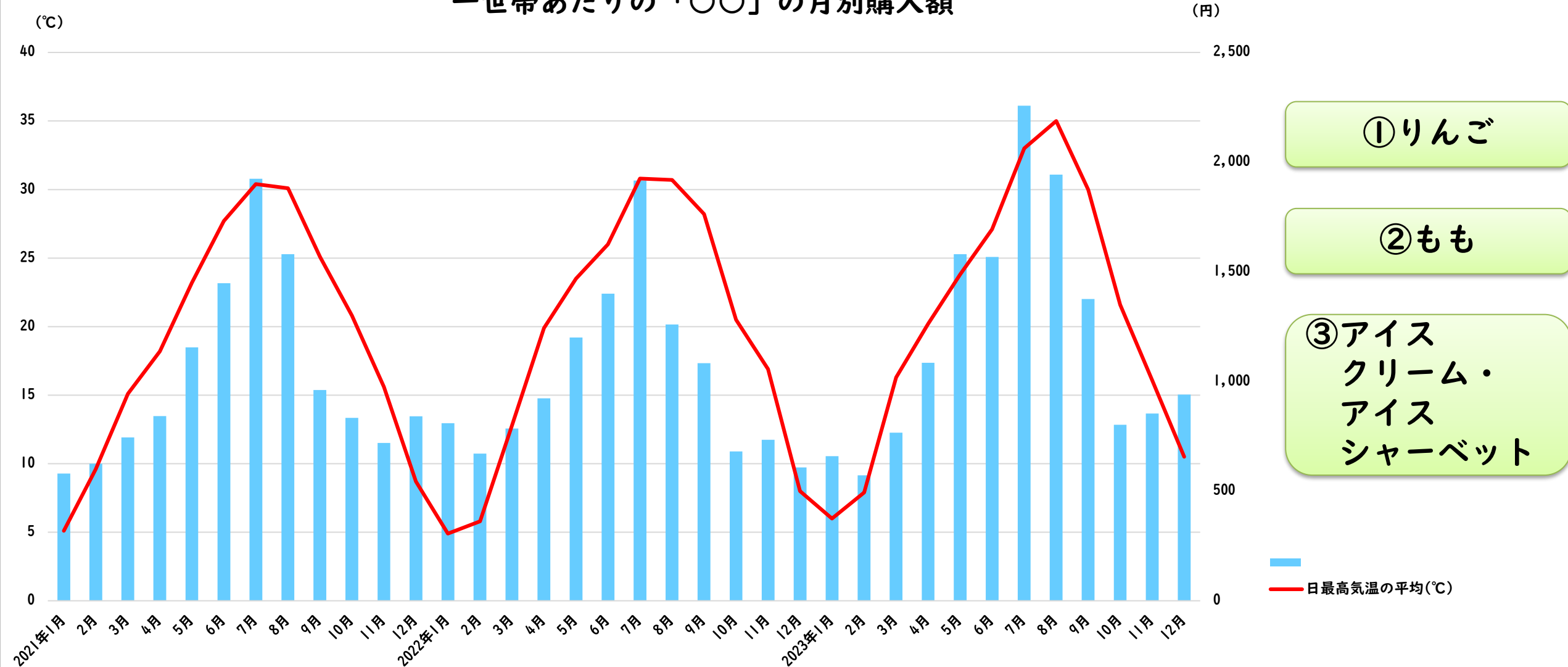


③みかん

和歌山県はみかんの収穫量が
全国1位
全収穫量の22%を占めるよ

この食べ物はな～んだ??

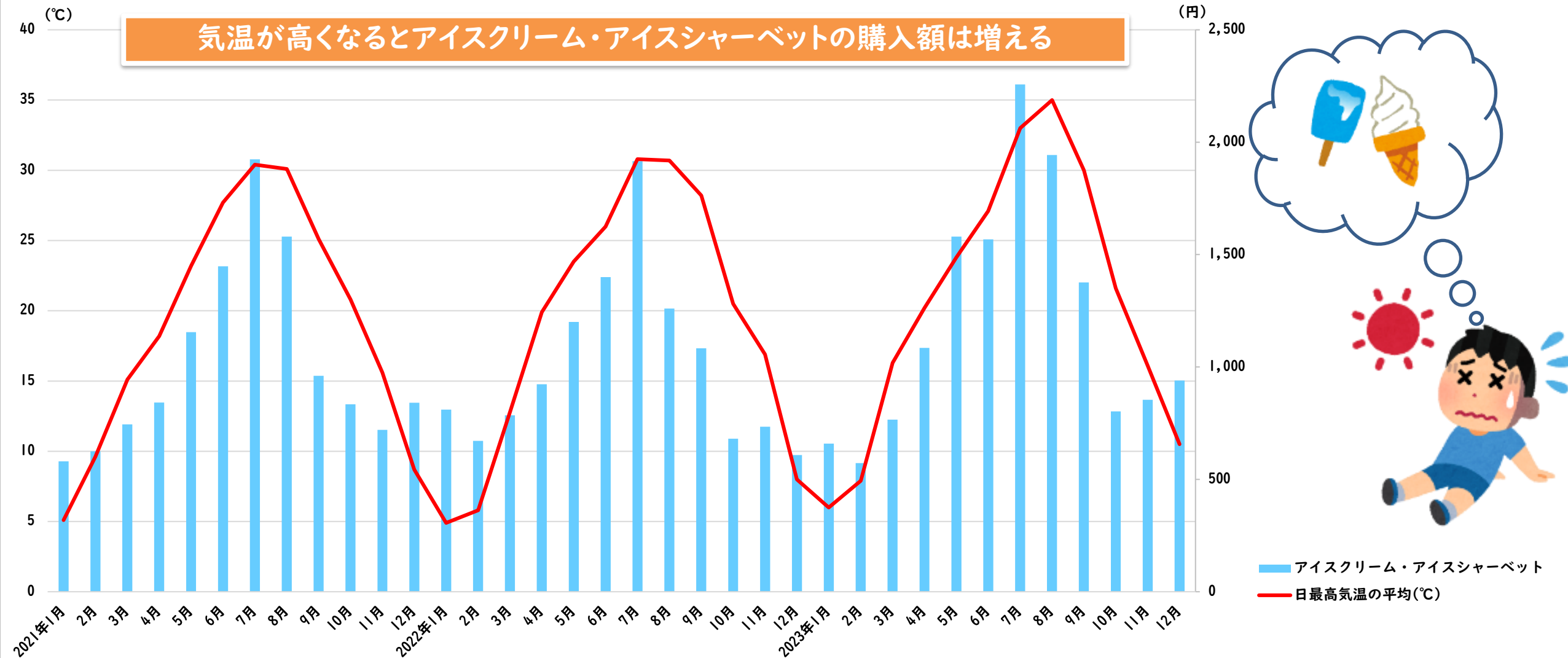
2021年～2023年の福島市の最高気温の月別平均気温と
一世帯あたりの「○○」の月別購入額



正解

2021年～2023年の福島市の最高気温の月別平均気温と
一世帯あたりの「アイスクリーム・アイスシャーベット」の月別購入額

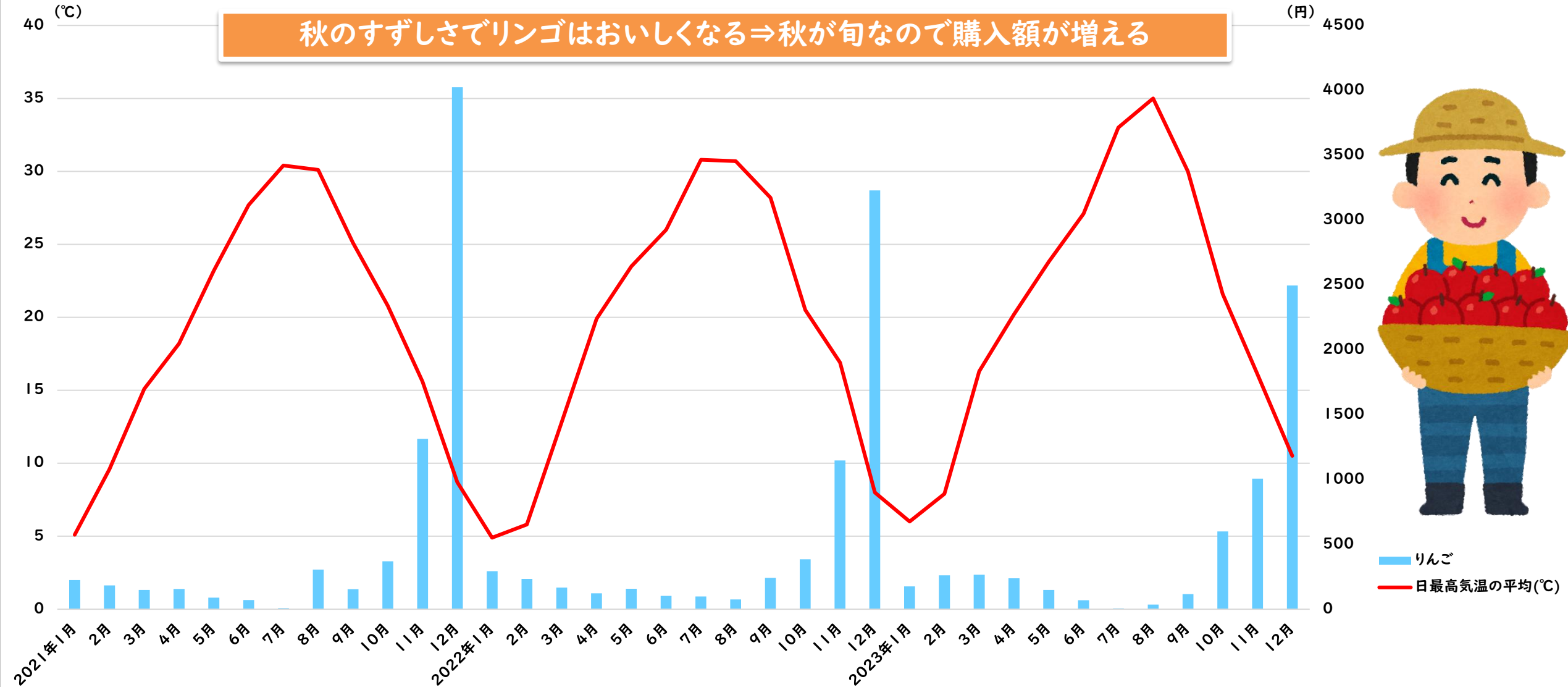
気温が高くなるとアイスクリーム・アイスシャーベットの購入額は増える



おまけ

2021年～2023年の福島市の最高気温の月別平均気温と
一世帯あたりの「りんご」の月別購入額

秋のすずしさでりんごはおいしくなる⇒秋が旬なので購入額が増える

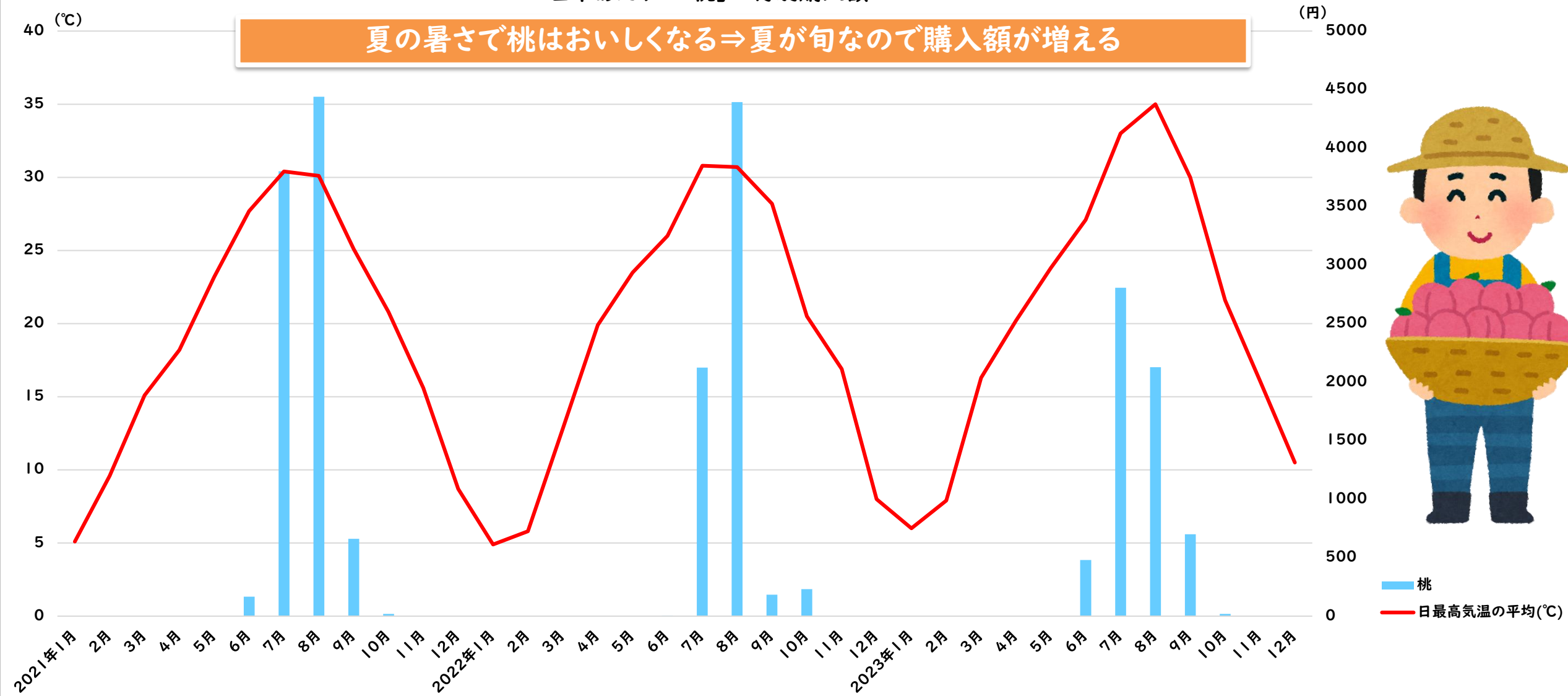


りんご
日最高気温の平均(℃)

おまけ

2021年～2023年の福島市の最高気温の月別平均気温と
一世帯あたりの「桃」の月別購入額

夏の暑さで桃はおいしくなる⇒夏が旬なので購入額が増える



桃
日最高気温の平均(°C)

もも支出金額

全国第1位

7,386円
(令和3年～令和5年平均)
出典：総務省「家計調査（二人以上の世帯）
品目別都道府県所在地及び政令指定都市
ランキング」



キビタン©福島県

全国醤油 品評会 入賞数

全国第1位

11品
(令和6年度)
出典：日本醤油協会「全国醤油品評会」

干し柿生産量

全国第2位

792t(令和3年)
出典：農林水産省

「特産果樹生産動態等調査」

漆器製台所・ 食卓用品 出荷額

全国第2位

17億円(令和4年)
出典：総務省・経済産業省

「経済構造実態調査」

もも収穫量

全国第2位

27,700t(令和4年)
出典：農林水産省「作物統計」



夏秋きゅうり収穫量

全国第1位

33,300t(令和4年)
出典：農林水産省「作物統計」



太陽光発電発電量

全国第1位

2,260MWh(令和5年度)
出典：資源エネルギー庁「電力調査統計 都道府県別発電実績」



ふくしまを応援する

「ペコ太郎」

福島県

都道府県面積 全国第3位
13,784.39km²(令和6年4月)
出典：国土地理院「全国都道府県市区町村別面積調」



桐材 生産量

全国第1位


184.5m³(令和5年)
出典：農林水産省

「特用林産物生産統計調査」

全国新酒鑑評会 金賞受賞数

全国第2位 18銘柄(令和5酒造年度)

出典：独立行政法人酒類総合研究所・日本酒造組合
中央会「全国新酒鑑評会」



馬肉生産量

全国第2位

893t(令和5年)

出典：農林水産省「畜産物流通調査」

こい(養殖) 収穫量

全国第2位

646t(令和4年)

出典：農林水産省

「内水面漁業生産統計調査」

とうけい
「統計は、みんなで作り、
みんなで社会にいかすもの」

