

キビタン©福島県

～ふくしま統計出前授業～

平田村立蓬田小学校



ふくしま応援！ベコ太郎

福島県企画調整部統計課

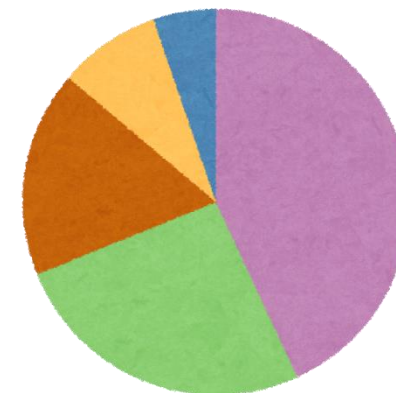
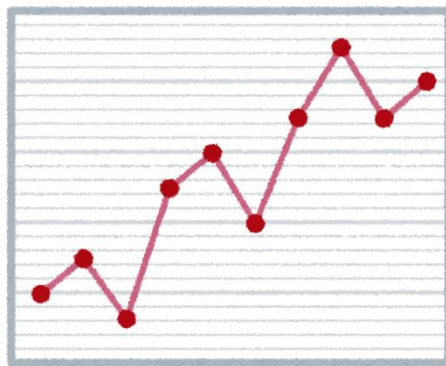
福島県




今日のおはなし

1 平田村の人口を統計で見よう

2 クイズに挑戦しよう!



1 平田村の人口を統計で見よう



平田村の人口は何人でしょうか？
(令和5年10月1日現在)

①3,333人

②4,444人

③5,555人

④6,666人

正解

③5,555人

では、どの年齢の人が多くでしょうか？
(令和5年10月1日現在)

① 10～14歳

② 35～39歳

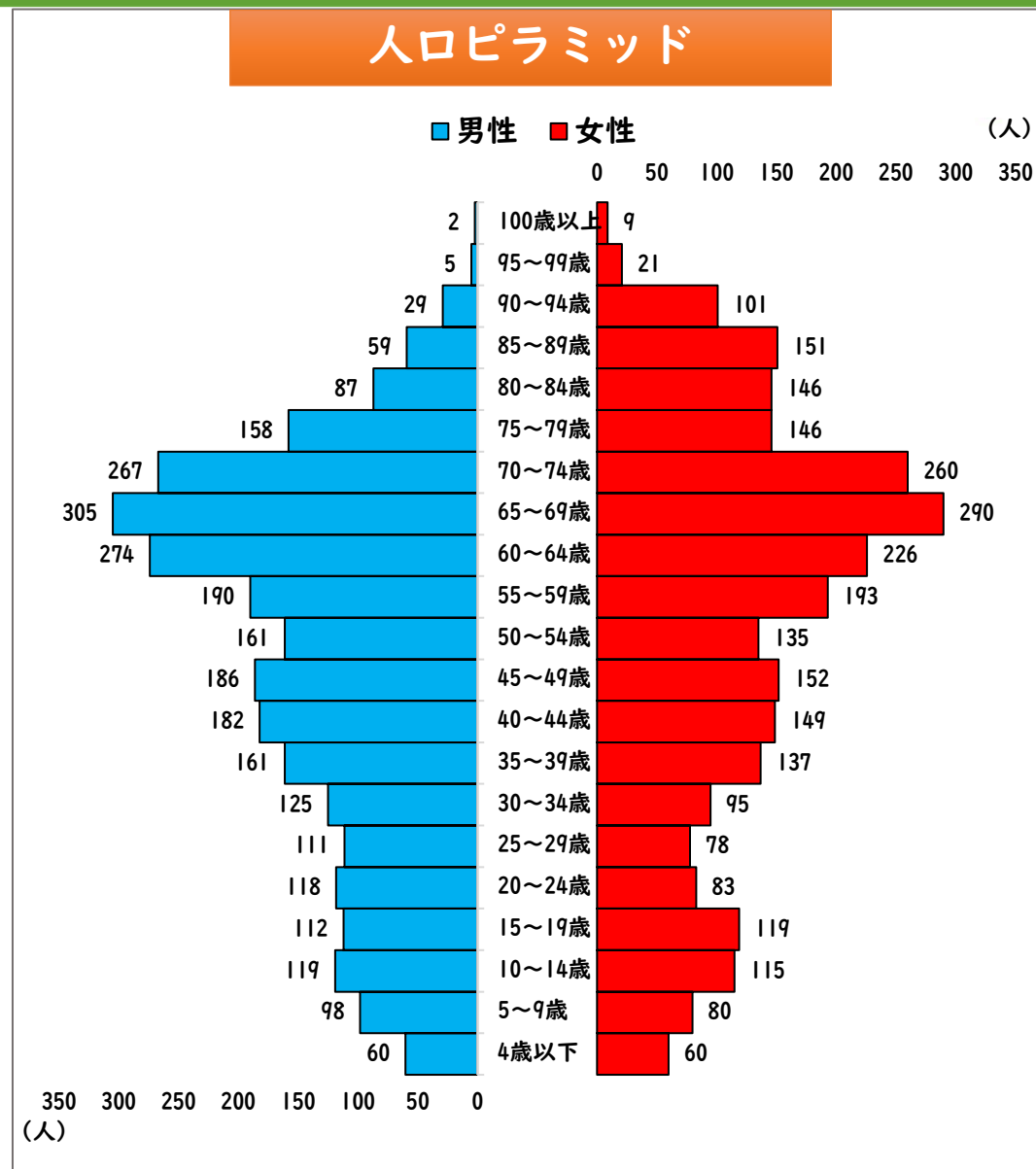
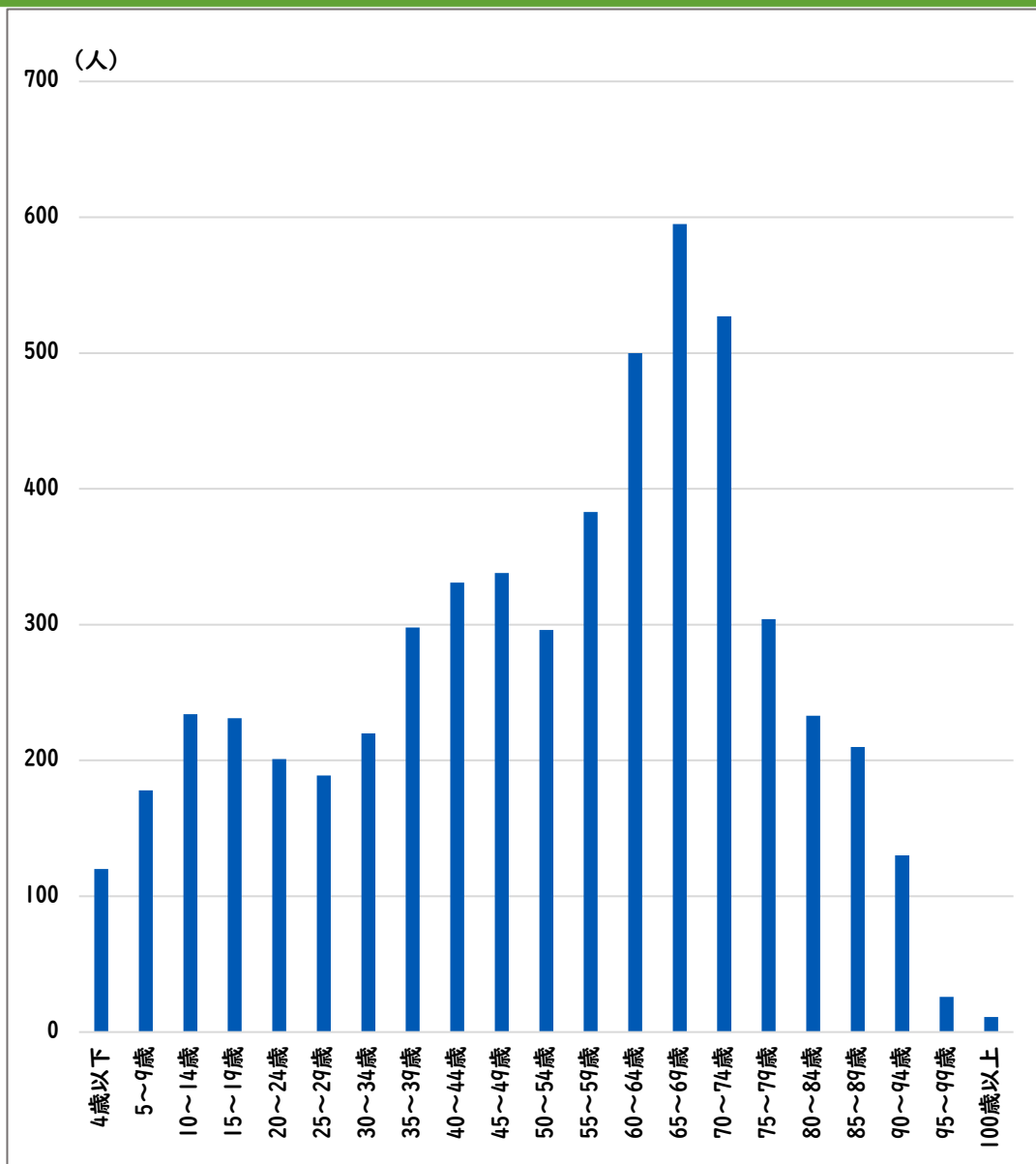
③ 65～69歳

④ 90～94歳

正解

③65～69歳

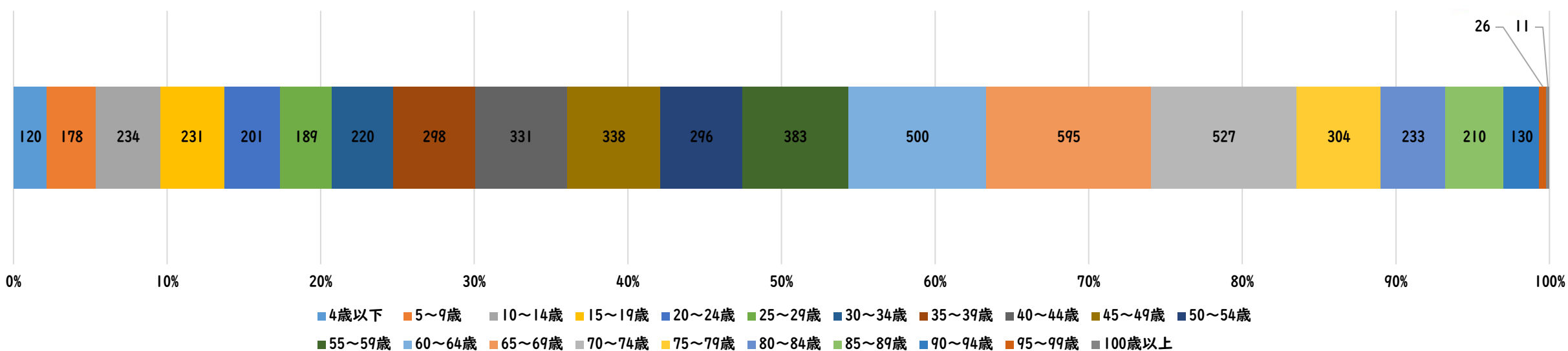
平田村の年齢別人口（5歳階級）（令和5年10月1日現在）



平田村の年齢別人口（令和5年10月1日現在）

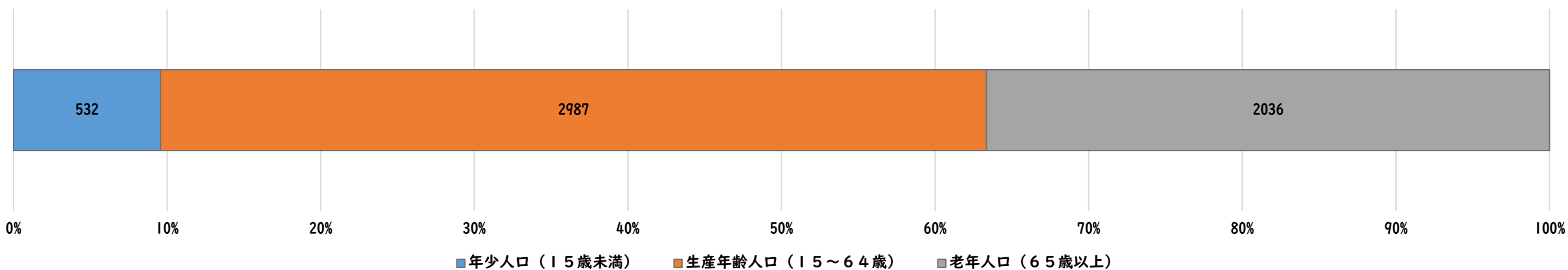
5歳階級別割合

(人)

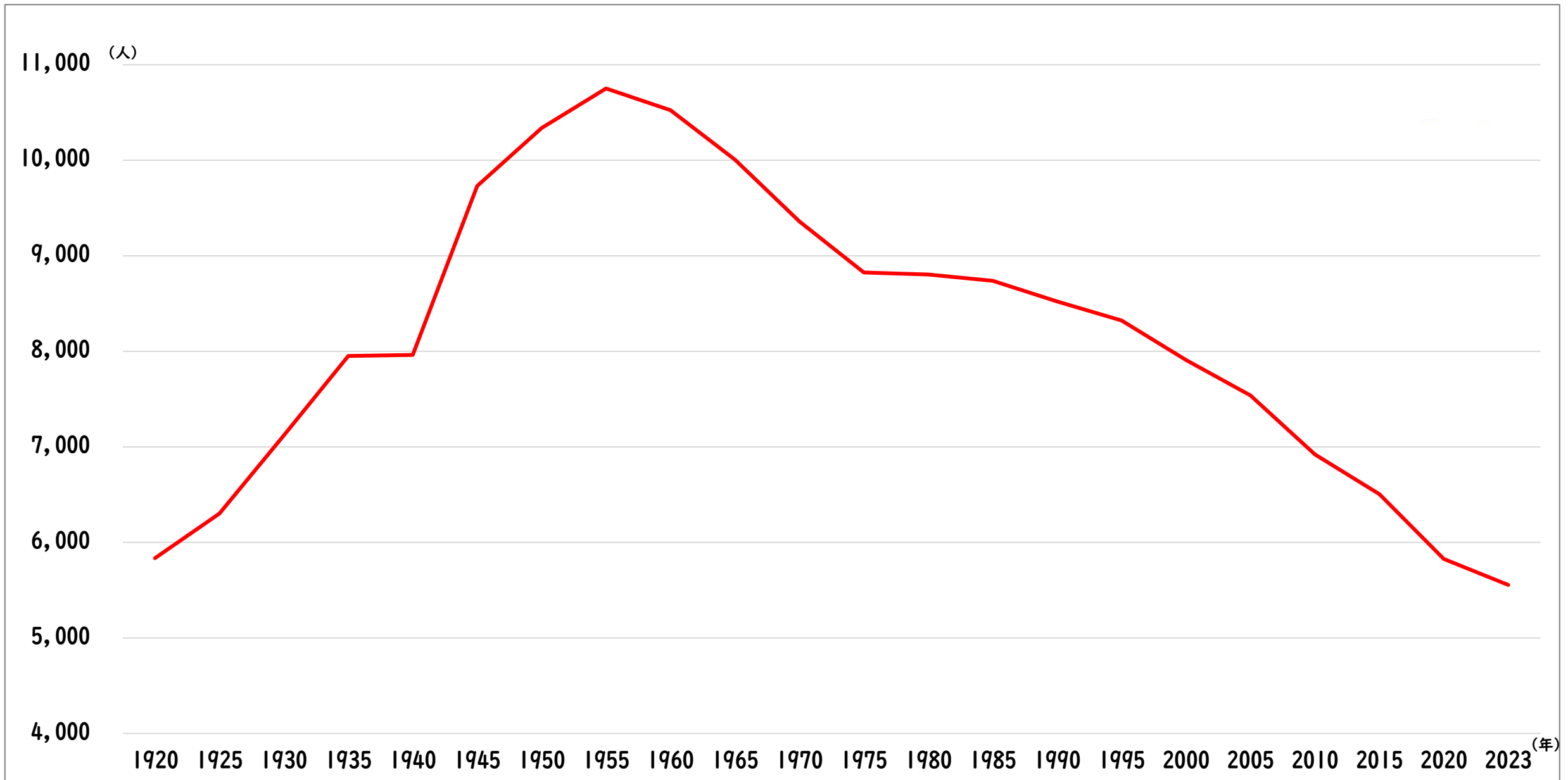


年齢3区分別人口

(人)



平田村の人口のうつりかわり



では、どの地域に人が多く
住んでいるでしょうか？
(令和2年10月1日現在)

①上蓬田 (蓬田小学校のあるところ)


②永田 (ひらたこども園のあるところ)

③蓬田新田 (ジュピアランドひらたのあるところ)

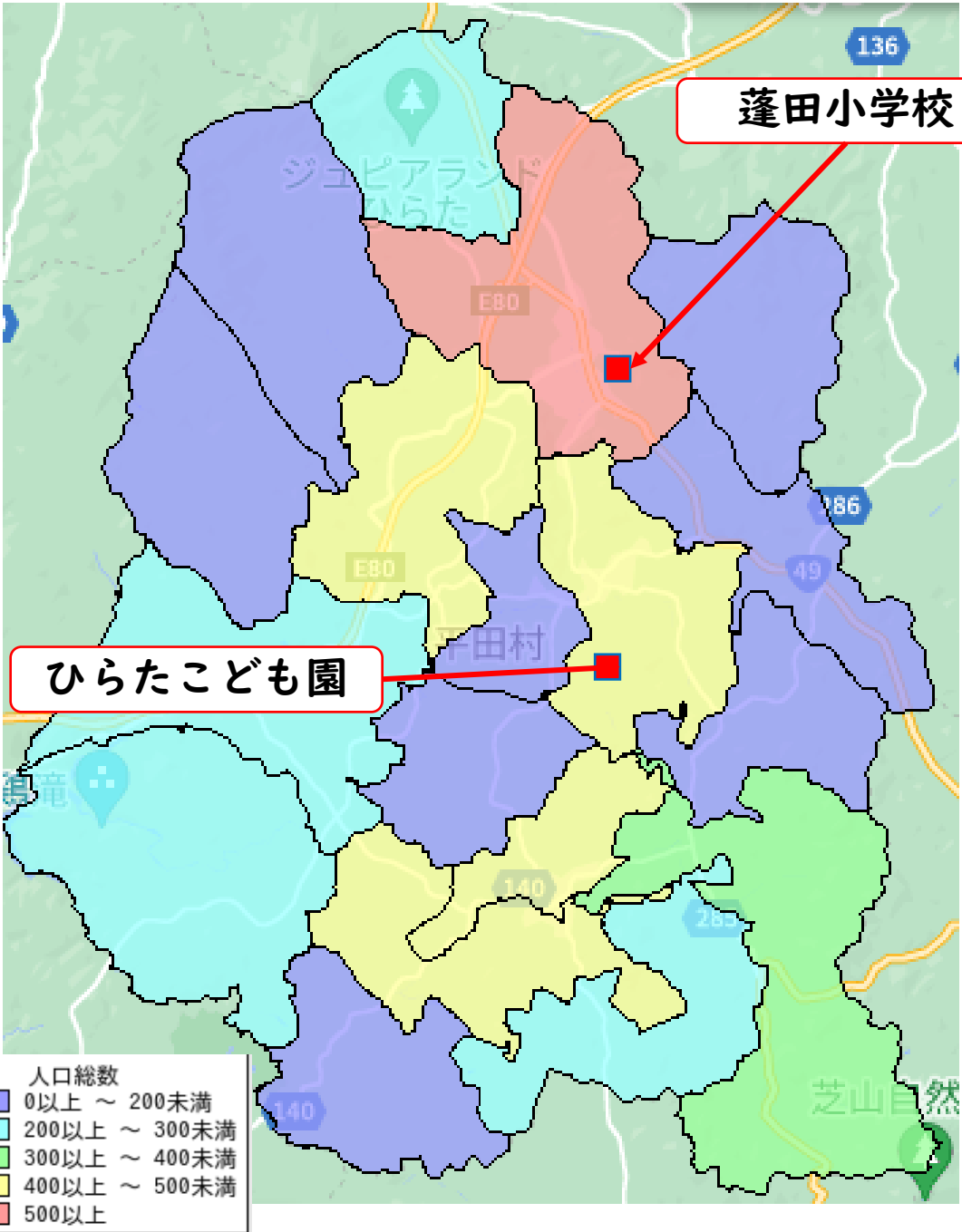
正解

①上蓬田（蓬田小学校のあるところ）

住んでいる人が
多い地域には
学校などが必要



それを知るために
統計が大切




統計とは

データを集めてグラフなどで表現して、

とくちょう

データの特徴を見つけること

身近で活躍している統計たち



スポーツ


- ・自分やチームの弱点や強みを見つける
- ・理想的なフォームやパターンを見つける

勉強

- ・テストの平均点などと比べることで、自分の学力を知る

買い物

- ・いつ、誰に、どんな商品が売れているかを知る
⇒新商品の開発や、おすすめの商品を紹介することに役立つ



2 クイズに挑戦しよう！



「道の駅ひらた」といえばハバネロで有名ですが、ハバネロの辛さは何SHU(スコヴィル値)でしょうか？

①約350SHU


②約3,500SHU

③約35,000SHU

④約350,000SHU

<スコヴィル値>
唐辛子エキス1gを100g
の砂糖水（砂糖は1g）
で薄めたときに
辛くなくなったら、
100SHUと表す





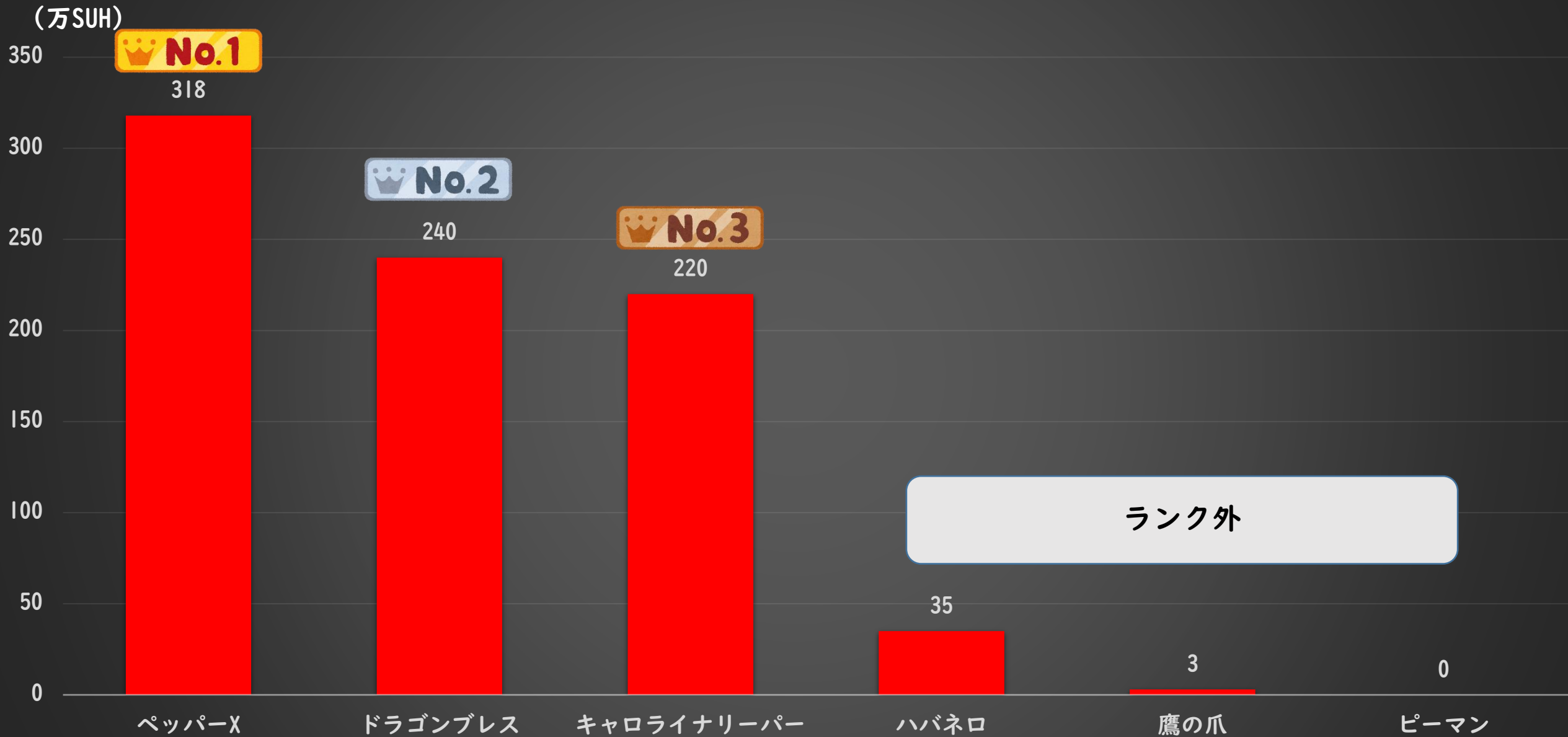
正解



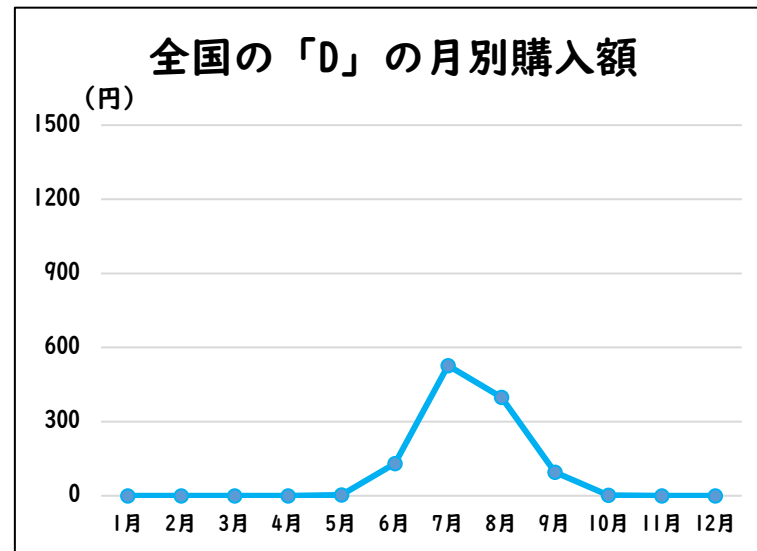
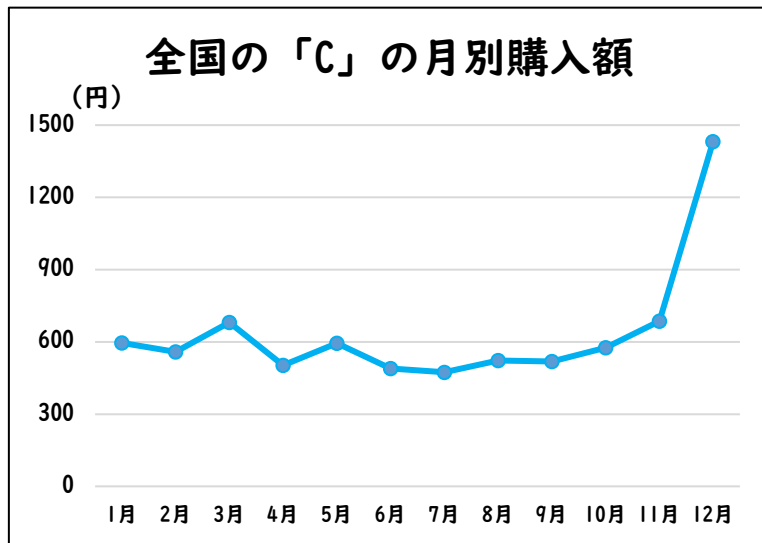
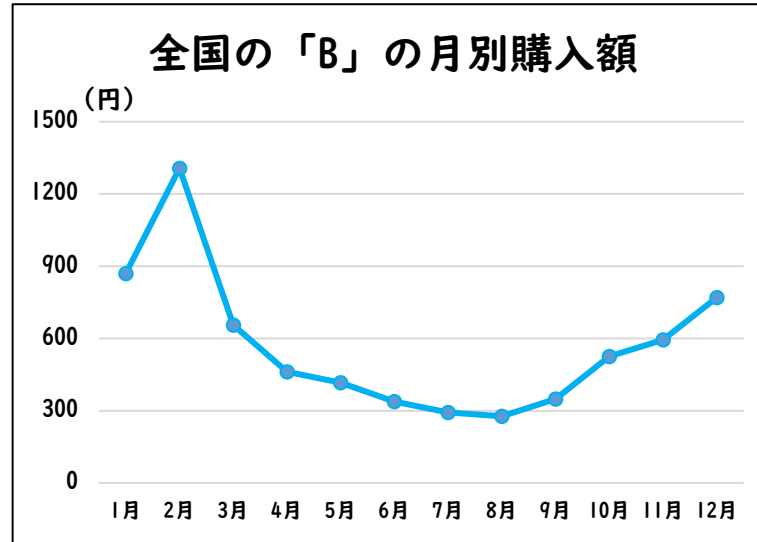
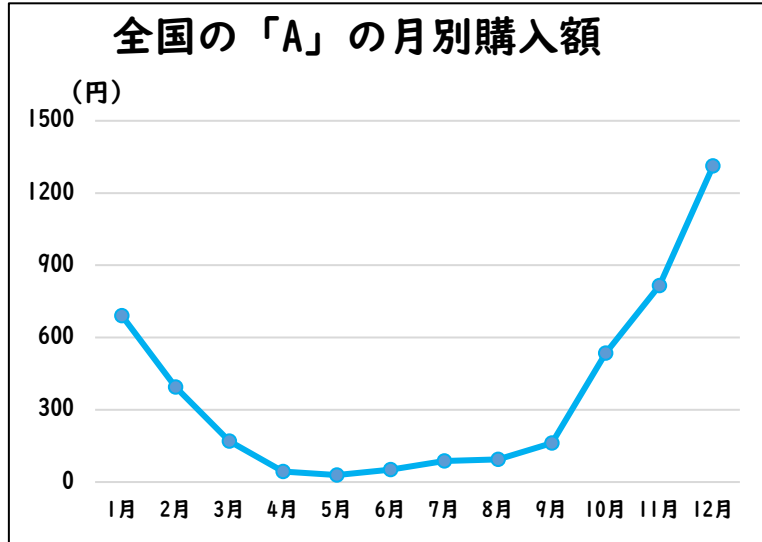

④約350,000SUH



唐辛子辛さランキング



この食べ物はなんでしょう？（クイズ）



A～Dのグラフが
①～④のどの食べ物を
指しているのかを
考えてみよう！

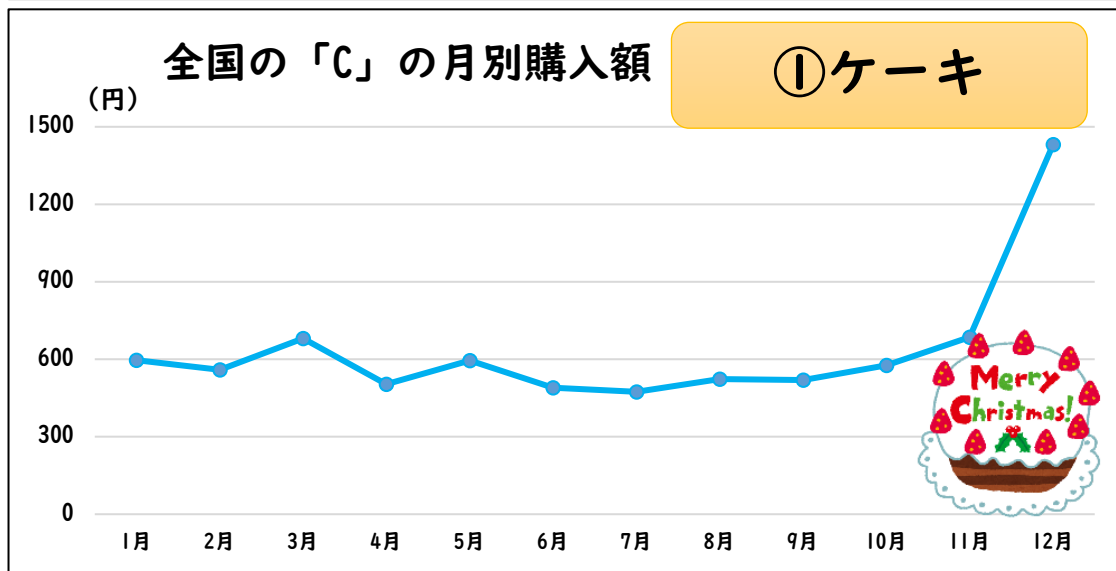
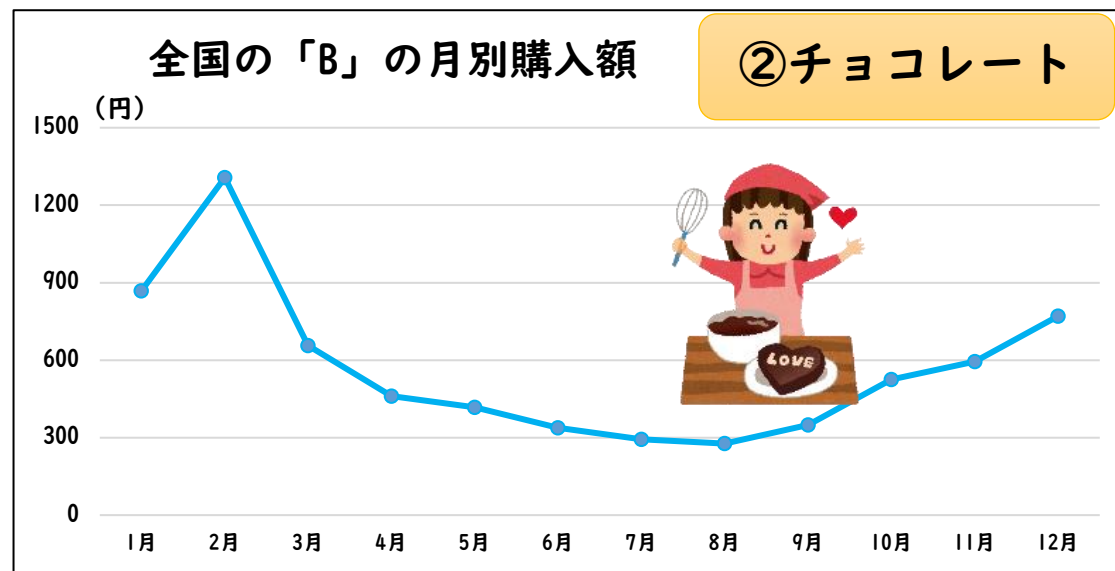
① ケーキ

② チョコレート

③ みかん

④ 桃

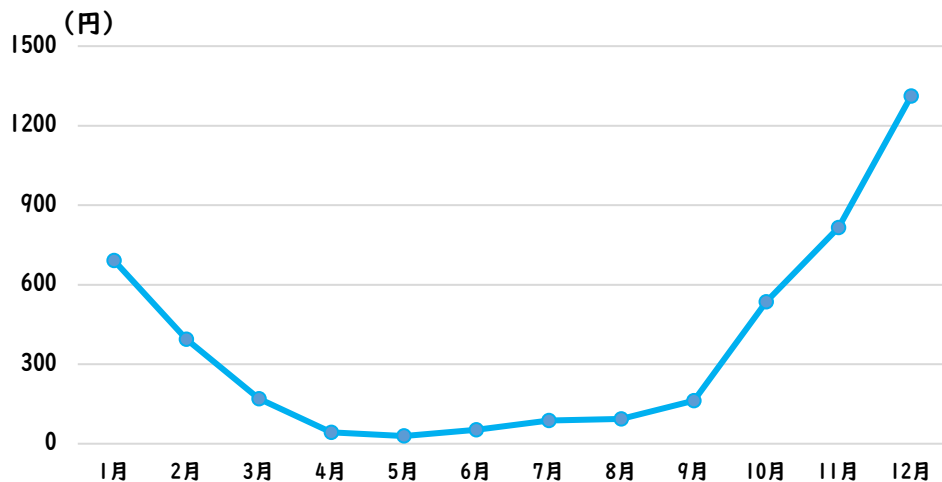
この食べ物はなんでしょう？（正解）



この食べ物はなんでしょう？（解説）



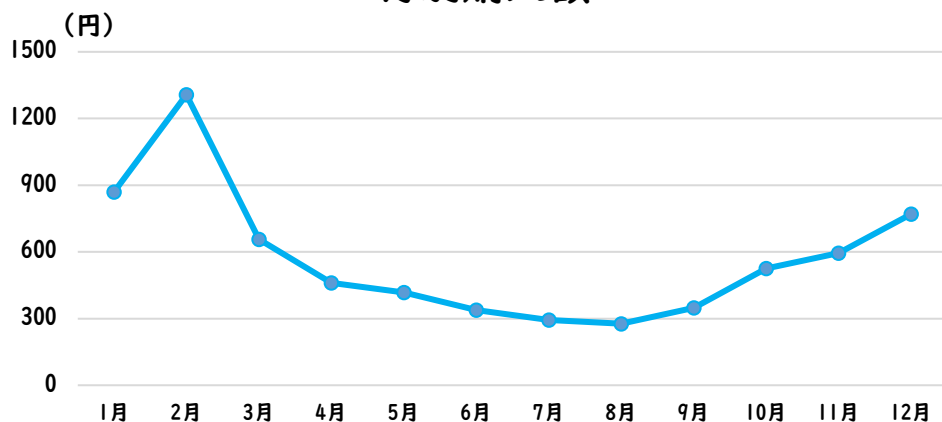
全国の「みかん」の月別購入額



- みかんの旬は9月～3月
- 2022年の出荷量は全国で613,000トン
1個100gとすると61億3,000万個
- 2022年の出荷量日本一は和歌山県で、
137,900トン




全国の「チョコレート」の月別購入額



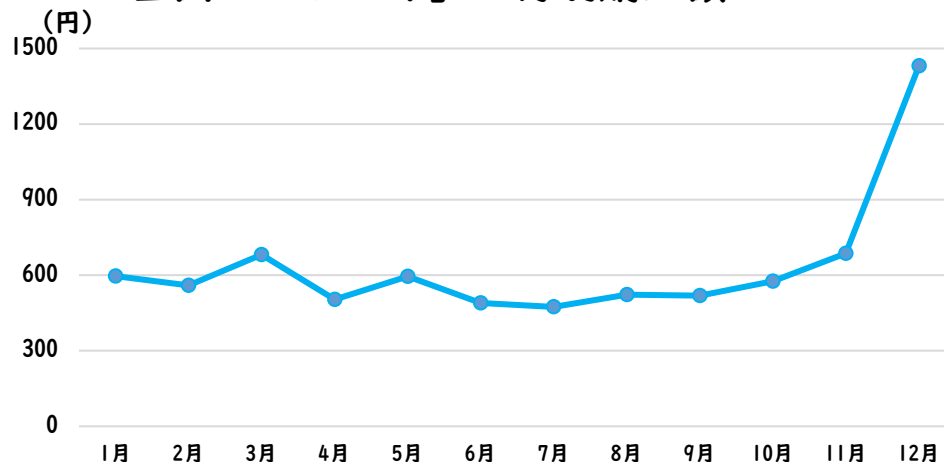
- バレンタインデーのある2月に
購入額が急上昇する
- 2023年の生産量は240,204トン
小売金額は6,040億円



この食べ物はなんでしょう？（解説）



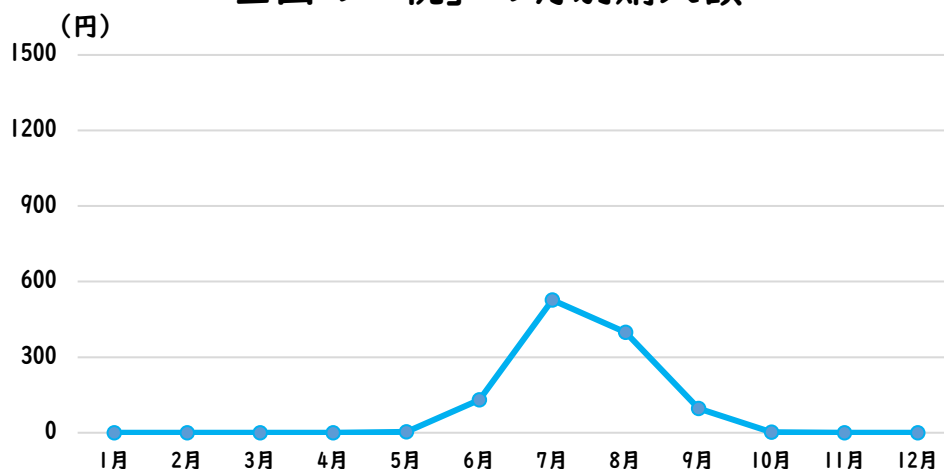
全国の「ケーキ」の月別購入額



- ・ クリスマスのある12月に購入額が急上昇する
- ・ ケーキは誕生日などでも購入するため、その他の月でも売上が安定している




全国の「桃」の月別購入額



- ・ 桃の旬は7月～8月
- ・ 2023年の出荷量は全国で101,900トン
1個250gとすると4億760万個
- ・ 2023年の出荷量日本一は山梨県で、32,000トン
福島県は2位で、26,500トン





あれこれランキングトップ3

もも支出金額
全国第1位

7,386円
(令和3年～令和5年平均)
出典：総務省「家計調査（二人以上の世帯）
品目別都道府県所在地及び政令指定都市
ランキング」



**全国醤油
品評会
入賞数**
全国第1位

11品
(令和6年度)
出典：日本醤油協会「全国醤油品評会」

干し柿生産量
全国第2位

792t(令和3年)
出典：農林水産省
「特産果樹生産動態等調査」

**漆器製台所・
食卓用品**
出荷額

全国第2位
17億円(令和4年)
出典：総務省・経済産業省
「経済構造実態調査」

もも収穫量
全国第2位
27,700t(令和4年)
出典：農林水産省「作物統計」



夏秋きゅうり収穫量
全国第1位
33,300t(令和4年)
出典：農林水産省「作物統計」



太陽光発電発電量
全国第1位
2,260MWh(令和5年度)
出典：資源エネルギー庁「電力調査統計 都道府県別発電実績」



福島県
都道府県面積 全国第3位
13,784.39km²(令和6年4月)
出典：国土地理院「全国都道府県市区町村別面積調」



**桐材
生産量**

全国第1位
184.5m³(令和5年)
出典：農林水産省
「特用林産物生産統計調査」



**全国新酒鑑評会
金賞受賞数**

全国第2位 18銘柄(令和5酒造年度)
出典：独立行政法人酒類総合研究所・日本酒造組合
中央会「全国新酒鑑評会」



馬肉生産量
全国第2位

893t(令和5年)
出典：農林水産省「畜産物流通調査」



**こい(養殖)
収穫量**

全国第2位
646t(令和4年)
出典：農林水産省
「内水面漁業生産統計調査」

とうけい 「統計は、みんなで作り、 みんなで社会にいかすもの」



統計はみんなの暮らしを支える大切なもの。
お家に帰ったら今日学んだことをぜひ、家族のみんなにおはなししてね♪

