

＜参考＞条件付一般競争入札との比較

地域の守り手育成方式の分析・評価にあたり、条件付一般競争入札の結果と比較を行いました。また、条件付一般競争入札の抽出条件は下記のとおりとします。

◎条件付一般競争入札（総合評価方式、価格競争）

○発注部局：農林水産部及び土木部

○発注種別：一般土木工事、舗装工事、建築工事、電気設備工事、
暖冷房衛生設備工事 計5工種

○予定価格：250万円超、3,000万円未満

○対象件数：令和2～5年度 計1,573件
(354件、372件、407件、440件)

令和6年度(4月～11月) 242件

表1：認定状況

(令和6年11月末時点)

(単位：者)

	一般土木	舗装	建築	電気設備	暖冷房 衛生設備	認定企業
県北	71	53	24	15	17	115
県中	94	85	33	11	20	129
県南	33	26	15	6	4	41
会津若松	36	30	17	7	11	56
喜多方	24	20	6	3	0	27
南会津	21	15	10	1	2	24
相双	29	25	14	6	6	42
いわき	35	27	17	15	10	63
計	343	281	136	64	70	497

凡例 ：地域の守り手育成方式で発注できない管内

：緩和対象の4管内

：特例対象の9管内

(各年度の末時点)

(単位：者)

発注種別 管内	一般土木				舗装				建築				電気設備				暖冷房 衛生設備				認定企業			
	R2	R3	R4	R5	R2	R3	R4	R5	R2	R3	R4	R5	R2	R3	R4	R5	R2	R3	R4	R5	R2	R3	R4	R5
県北	63	65	67	69	53	55	55	53	22	24	25	24	15	15	15	15	16	16	16	17	101	106	111	108
県中	85	94	99	93	80	87	87	84	36	35	35	33	10	11	11	11	19	19	19	20	120	128	133	128
県南	29	33	34	34	21	25	25	25	14	15	14	14	8	8	7	6	4	4	4	4	39	43	42	42
会津若松	37	38	38	37	32	31	31	32	18	18	18	17	7	7	7	7	13	13	13	11	59	60	59	57
喜多方	28	28	27	23	24	23	23	19	6	6	6	6	2	3	3	3	0	0	0	0	30	31	30	26
南会津	22	23	22	23	14	16	16	15	11	9	9	9	1	1	1	1	2	2	2	2	25	25	23	24
相双	32	33	33	30	26	26	26	25	13	14	14	14	7	7	7	6	5	5	5	6	42	45	45	43
いわき	34	34	38	33	29	28	28	26	16	17	17	17	14	15	15	15	11	10	10	10	61	62	66	61
計	330	348	358	342	279	291	291	279	136	138	138	134	64	67	66	64	70	69	69	70	477	500	509	489

表2：発注状況


(令和6年度(4月~11月))


(単位：件)


	一般土木		舗装		建築		電気設備		暖冷房衛生設備	
	守り手	条件付	守り手	条件付	守り手	条件付	守り手	条件付	守り手	条件付
県北	6	37	1	8	0	4	1	2	1	2
県中	5	34	3	8	0	0	1	0	4	1
県南	15	13	4	3	0	1	—	1	—	0
会津若松	14	9	5	4	1	1	—	0	0	1
喜多方	7	28	3	10	—	3	—	1	—	2
南会津	32	3	8	1	0	0	—	0	—	1
相双	1	21	1	8	0	0	—	1	—	2
いわき	10	22	2	5	3	0	1	1	8	4
計	90	167	27	47	4	9	3	6	13	13

地域の守り手育成成型方式	137	36.1%
条件付一般競争入札	242	63.9%

※不調件数除く

凡例  : 地域の守り手育成成型方式で発注できない管内

 : 緩和対象の4管内

 : 特例対象の9管内

(令和2~令和5年度分)

(単位：件)

	一般土木		舗装		建築		電気設備		暖冷房衛生設備	
	守り手	条件付	守り手	条件付	守り手	条件付	守り手	条件付	守り手	条件付
県北	19	140	9	26	3	12	6	17	12	9
県中	65	227	31	82	2	6	1	24	5	15
県南	60	104	10	54	3	7	—	4	—	3
会津若松	27	142	6	74	7	2	—	11	5	4
喜多方	30	96	11	51	—	5	—	14	—	6
南会津	151	49	49	16	—	6	—	5	—	2
相双	13	119	7	37	1	6	—	11	—	4
いわき	18	94	14	29	11	13	9	16	5	31
計	383	971	137	369	27	57	16	102	27	74

地域の守り手育成成型方式	590	27.3%
条件付一般競争入札	1,573	72.7%

(契約件数と発注割合)

	地域の守り手育成成型方式		条件付一般競争入札		計
①R2年度	185 件	(34.3%)	354 件	(65.7%)	539
②R3年度	181 件	(32.7%)	372 件	(67.3%)	553
③R4年度	111 件	(21.4%)	407 件	(78.6%)	518
④R5年度	113 件	(20.4%)	440 件	(79.6%)	553
⑤R6年度(4~11月)	137 件	(36.1%)	242 件	(63.9%)	379
①~④小計	590 件	(27.3%)	1,573 件	(72.7%)	2,163
①~⑤合計	727 件	(28.6%)	1,815 件	(71.4%)	2,542

グラフ1：発注件数と発注割合（各年度11月までの発注件数及び発注割合）

凡例 ：総合評価 ：価格競争 ：守り手



〔参考〕特例対象9管内における電気設備工事、暖冷房衛生設備工事発注状況

(令和6年度(4月~11月))

(単位:件)

	電気設備		暖冷房衛生設備		計	
	条件付一般競争入札	内地域要件「隣接3管内」	条件付一般競争入札	内地域要件「隣接3管内」	条件付一般競争入札	内地域要件「隣接3管内」
県南	1	1	0	0	1	1
会津若松	0	0			0	0
喜多方	1	1	2	2	3	3
南会津	0	0	1	1	1	1
相双	1	1	2	2	3	3
計	3	3	5	5	8	8

表3:指名回数

(令和6年度(4月~11月))

格付	指名回数	指名回数					計
		一般土木	舗装	建築	電気設備	暖冷房	
A	5回以上	54	6	0	0	8	68
	3~4回	34	13	3	0	11	61
	1~2回	58	60	17	29	17	181
	0回	107	79	75	27	31	319
	小計	253	158	95	56	67	629
B	5回以上	6	3	0	0	0	9
	3~4回	15	1	0	0	0	16
	1~2回	15	39	2	1	1	58
	0回	31	76	35	7	2	151
	小計	67	119	37	8	3	234
C	5回以上	1	0	0	0	0	1
	3~4回	1	0	0	0	0	1
	1~2回	6	1	0	0	0	7
	0回	14	3	3	0	0	20
	小計	22	4	3	0	0	29
D	5回以上	0	0	0	0	0	0
	3~4回	0	0	0	0	0	0
	1~2回	0	0	0	0	0	0
	0回	1	0	1	0	0	2
	小計	1	0	1	0	0	2
計		343	281	136	64	70	894

表4：受注回数（令和6年度分）

	回数	1回	2回	3回	4回	5回以上	計
地域の守り手育成型方式	者	59	18	5	1	4	87
	割合(%)	67.8	20.7	5.7	1.1	4.6	100.0
条件付一般競争入札	者	117	34	11	2	3	167
	割合(%)	70.1	20.4	6.6	1.2	1.8	100.0

						地域の守り手育成型方式		条件付一般競争入札	
	一般土木	舗装	建築	電気設備	暖冷房衛生設備	全体	割合(%)	全体	割合(%)
A	76	23	4	3	13	119	86.9	187	77.3
B	13	4	0	0	0	17	12.4	46	19.0
C	1	0	0	0	0	1	0.7	9	3.7
D	0	-	0	-	-	0	0.0	0	0.0
計	90	27	4	3	13	137	100.0	242	100.0

A	102	42	6	5	11	166	← 条件付の内訳
B	28	3	1	0	0	32	
C	9	0	0	0	0	9	
D	0	-	0	-	-	0	

表5：落札率

(単位：%)

(令和6年度(4月～11月))

						地域の守り手育成型方式	条件付一般競争入札
	一般土木	舗装	建築	電気設備	暖冷房衛生設備	全体	全体
県北	92.0	92.0		93.8	93.6	92.4	92.8
県中	92.6	92.0		93.0	92.8	92.5	92.6
県南	94.5	95.2		-	-	94.7	93.0
会津若松	93.0	92.0	99.3	-	-	93.1	93.6
喜多方	95.1	92.9	-	-	-	94.5	94.3
南会津	96.1	96.0	-	-	-	96.1	93.7
相双	99.2	92.7		-	-	96.0	95.5
いわき	93.8	95.5	96.1	98.7	93.5	94.3	93.1
平均	94.6	94.0	96.9	95.2	93.3	94.4	93.5

※ - : 地域の守り手育成型方式で発注できない管内
空欄: 地域の守り手育成型方式での発注なし

条件付一般競争入札の平均	一般土木	舗装	建築	電気設備	暖冷房衛生設備
	93.2	93.5	94.9	93.9	95.9

(令和2～令和5年度分)

	一般土木	舗装	建築	電気設備	暖冷房 衛生設備	地域の守り手 育成型方式		条件付 一般競争入札	
						全体	割合(%)	全体	割合(%)
県北	95.6	92.3	97.3	96.1	97.7	95.7		93.8	
県中	93.3	92.2	93.4	96.0	93.2	93.0		93.6	
県南	97.5	94.8	96.4	-	-	97.1		94.1	
会津若松	93.1	91.4	94.2	-	94.6	93.3		94.3	
喜多方	93.2	92.5	-	-	-	93.1		94.1	
南会津	98.1	97.5	-	-	-	97.9		97.5	
相双	98.1	95.7	97.2	-	-	97.2		95.6	
いわき	97.0	96.0	97.8	92.9	94.9	96.1		94.5	
平均	96.3	94.9	96.3	94.3	95.8	95.9		94.4	

条件付一般 競争入札の 平均	一般土木	舗装	建築	電気設備	暖冷房 衛生設備
	93.8	93.7	96.4	94.2	96.3

表6：入札参加者数

(単位：件)

(令和6年度分)

	一般土木	舗装	建築	電気設備	暖冷房 衛生設備	地域の守り手 育成型方式		条件付 一般競争入札	
						全体	割合(%)	全体	割合(%)
9者～	16	6	0	1	3	26	19.0	48	19.8
6者～8者	34	12	0	1	7	54	39.4	38	15.7
3者～5者	38	5	4	1	3	51	37.2	88	36.4
2者	2	4	0	0	0	6	4.4	38	15.7
1者	-	-	-	-	-	-	-	30	12.4
計	90	27	4	3	13	137	100.0	242	100.0
					平均	6.1		5.4	

表7：受注者の格付等級

(単位：者)

(令和6年度(4月～11月))

	一般土木	舗装	建築	電気設備	暖冷房 衛生設備	地域の守り手 育成型方式		条件付 一般競争入札	
						全体	割合(%)	全体	割合(%)
A	76	23	4	3	13	119	86.9	187	77.3
B	13	4	0	0	0	17	12.4	46	19.0
C	1	0	0	0	0	1	0.7	9	3.7
D	0	-	0	-	-	0	0.0	0	0.0
計	90	27	4	3	13	137	100.0	242	100.0

(令和2～令和5年度分)

	一般土木	舗装	建築	電気設備	暖冷房 衛生設備	地域の守り手 育成型方式		条件付 一般競争入札	
						全体	割合(%)	全体	割合(%)
A	302	118	21	16	27	484	82.0	1267	80.5
B	57	17	4	0	0	78	13.2	216	13.7
C	20	2	2	0	0	24	4.1	68	4.3
D	4	-	0	-	-	4	0.7	22	1.4
計	383	137	27	16	27	590	100.0	1,573	100.0

表8：工事成績 (令和5～令和6年度分(4月～11月))

	一般土木	舗装	建築	電気設備	暖冷房 衛生設備	地域の守り手 育成型方式	条件付 一般競争入札
						全体	全体
件数	77	23	5	3	7	115	391
平均点	82.8	85.7	78.2	82	80.4	81.8	84.0
最高点	90	90	83	84	82	85.8	94
最小点	75	76	73	80	77	76.2	67

条件付	一般土木	舗装	建築	電気設備	暖冷房 衛生設備
件数	241	114	9	12	15
平均点	83.7	85.6	80.0	82.1	80.4

表9：地域性

(令和6年度(4月～11月))

(単位：者)

地域の守り手 育成型方式	一般土木	舗装	建築	電気設備	暖冷房 衛生設備	全体	割合(%)
同一市町村	71	21	4	2	13	111	81.0
同一市町村外	19	6	0	1	0	26	19.0
計	90	27	4	3	13	137	100.0
条件付 一般競争入札							
同一市町村	128	38	7	3	10	186	76.9
同一市町村外	39	9	2	3	3	56	23.1
計	167	47	9	6	13	242	100.0

表10：不調率

発注方法	対象期間	契約（件）	不調（件）	不調率（%）
地域の守り手 育成型方式	R2～R5年度	590	44	6.9
	R6年度(4月～11月)	137	1	0.7
条件付 一般競争入札	R2～R5年度	1,573	298	15.9
	R6年度(4月～11月)	242	37	13.3

地域の守り手育成型方式

○令和2～5年度 不調内訳 応札者なし : 17件、予定価格超過 : 11件、
失格無効等 : 3件、1者応札中止 : 13件 計44件
○令和6年度 不調内訳 1者応札中止 : 1件
(4月～11月) 計 1件