

令和4年度

# 国民健康保険事業状況

福島県



# 目 次

<p>資料の見方 . . . . . 1</p> <p>I 概況</p> <p>    1 一般状況 . . . . . 7</p> <p>    2 収支状況 . . . . . 9</p> <p>    3 保険料（税）の状況 . . . . . 13</p> <p>    4 保険給付の状況 . . . . . 15</p> <p>    5 国保直営診療施設の状況 . . . . . 17</p> <p>II 統計表</p> <p>    第1表 一般状況（各年度末・各月末） . . . . . 20</p> <p>    第2表 被保険者数の増減（異動事由別内訳） . . . . . 21</p> <p>    第3表 一般状況（保険者別） . . . . . 23</p> <p>    第4表 国民健康保険料（税）賦課方式等の状況 . . . . . 25</p> <p>    第5表-1 経理状況（収入）その1～5 . . . . . 27</p> <p>    第5表-2 経理状況（支出）その1～6 . . . . . 37</p> <p>    第5表-3 経理状況（収支差引） . . . . . 49</p> <p>    第6表-1 保険料（税）調定・収納状況（現年課税分） . . . . . 51</p> <p>    第6表-2 保険料（税）調定・収納状況（滞納繰越分） . . . . . 53</p> <p>    第7表-1 経理諸率（収入）その1～3 . . . . . 55</p> <p>    第7表-2 経理諸率（支出）その1～2 . . . . . 61</p>	<p>    第8表-1 保険料（税）の課税状況（一般・医療分） . . . . . 65</p> <p>    第8表-2 保険料（税）の課税状況（一般・後期支援金分） . . . . . 67</p> <p>    第8表-3 保険料（税）の課税状況（一般+退職・介護分） . . . . . 69</p> <p>    第9表-1 保険給付状況（一般）その1～4 . . . . . 71</p> <p>    第9表-2 保険給付状況（一般+退職）その1～4 . . . . . 79</p> <p>    第9表-3 保険給付状況（1人あたり諸率） . . . . . 87</p> <p>    第10表-1 高額療養費の状況（一般） . . . . . 89</p> <p>    第10表-2 高額療養費の状況（一般・70歳以上一般再掲） . . . . . 91</p> <p>    第10表-3 高額療養費の状況（一般+退職） . . . . . 93</p> <p>    第11表-1 診療費諸率（一般） . . . . . 95</p> <p>    第11表-2 診療費諸率（一般+退職） . . . . . 97</p> <p>    第12表 国保診療施設の一般状況 . . . . . 99</p> <p>    第13表 国保診療施設の経理状況（直診勘定）その1～3 . . . . . 100</p> <p>    第14表 国保診療施設の経理状況（企業会計） . . . . . 103</p> <p>    国民健康保険事業状況報告書（事業年報）集計表 . . . . . 105</p>
--	--

## 資料の見方

### I この資料における用語について

保険者	国民健康保険事業の運営主体。都道府県（H30年度～）、市町村、国民健康保険組合がこれにあたる。
被保険者	保険事故が発生した場合に、保険給付として診療行為を受ける権利を持つ者をいう。市町村保険者にあつては、他保険に加入していない者で当該市町村に住所を有する者、組合保険者にあつては、組合員及び組合員と同一の世帯に属する者である。
退職被保険者	被保険者のうち、老齢又は退職を支給事由とする被用者年金の受給者であつて、被用者年金保険の加入期間が20年以上、又は40歳以降の加入期間が10年以上ある者及びその被扶養者（65歳以上を除く）。被扶養者とは健康保険の被扶養者に準ずる者をいう。
一般被保険者	被保険者のうち、退職被保険者以外の者。
前期高齢者	被保険者のうち、65歳～74歳の者。
療養の給付等 （療養給付費）	被保険者の疾病又は負傷に対して、保険医療機関などにおいて直接に医療行為という現物で給付するもの。 ※ 療養給付費＝診療費（入院＋外来＋歯科）＋食事・生活療養費＋調剤＋訪問看護療養費 （注）市町村分の一般被保険者分と退職被保険者等分の療養の給付等は、3月～翌年2月（組合は4月～翌年3月）ベースである。
療養費	療養の給付を行うことが困難な場合、緊急その他やむを得ない場合において、被保険者の請求に基づき現金で支給するもの。 ※ 療養費＝診療費＋その他（はり・きゅう・あんま・マッサージ・柔道整復の施術、治療用装具等）
食事療養	（「入院食事療養費・生活療養費」を便宜上略したもの） 被保険者が保険医療機関等で入院時の療養の給付に併せて食事療養を受けたときに給付されるものをいい、食事療養の費用額から被保険者が負担する標準負担額を控除した額が給付される。また、生活療養費とは、65歳以上の被保険者が療養病棟に入院する場合に居住費として給付されるものをいい、居住費（光熱水費）の費用額から被保険者が負担する標準負担額を控除した額が給付される。
訪問看護	居宅において継続して療養を受ける状態にある被保険者が、指定訪問看護業者から看護を受けたときは、訪問看護療養費が支給される。
移送費	被保険者が医師の指示により、緊急に入院、転院の必要性があつて移送されたときは、もっとも経済的な経路及び方法により移送された場合の費用により算定した額（実際に移送に要した額を限度とする）が支給される。
後期高齢者支援金	後期高齢者医療制度における費用負担は公費と各保険制度からの拠出金によって支えられており、この負担のために各保険者が拠出する額。
前期高齢者交付金	退職等により前期高齢者が大量に国保に加入することで生じる各保険者間の医療費負担の不均衡を調整するため、前期高齢者の加入割合が全国平均を下回る保険者は納付金を納付し、加入割合が全国平均を上回る保険者は交付金が交付されるもの。
前期高齢者納付金	
介護納付金	被保険者のうち、介護2号被保険者（40～64歳）については、介護保険料を国民健康保険税と一括して徴収され、当該徴収した額を納付金として納付するもの。

被保険者が同一月内に同一の保険医療機関等に支払った一部負担金の額が限度額を超えたとき、申請に基づきその超えた額を保険者が現金で支払う給付をいう。

なお、事前に保険者に申請し、限度額適用認定証の交付を受けている場合には、窓口での支払いが自己負担限度額までとなる。

- ア 同一の世帯に属する被保険者が、同一の月に受けた療養に係る一部負担金等を合算した額から、その世帯の70歳以上の被保険者の高額療養費を控除した額が下表の自己負担限度額を超える場合に給付される。
- イ レセプト単位で算定される。
- ウ 70歳以上の被保険者については、原則として現物給付がなされる。

自己負担限度額

(平成27年1月診療分から)

(単位：円)

所得区分	70歳未満	
		多数回該当
年間所得(※1) 901万円超	252,600円 + (医療費 - 842,000円) × 1%	140,100円
年間所得 600万～901万円	167,400円 + (医療費 - 558,000円) × 1%	93,000円
年間所得 210万～600万円	80,100円 + (医療費 - 267,000円) × 1%	44,000円
年間所得 210万円以下	57,600円	44,400円
住民税非課税者	35,400円	24,600円

(平成29年8月診療分から平成30年7月診療分まで)

(単位：円)

所得区分	70歳以上	
	個人単位 (外来のみ)	世帯単位 (入院含む)
現役並み所得者(※2)	57,600円	80,100円 + (医療費 - 267,000円) × 1% (多数回該当 44,400円)
一般	14,000円 (年間上限14,400円)	57,600円 (多数回該当 44,400円)
低所得者Ⅱ(※3)	8,000円	24,600円
低所得者Ⅰ(※3)	8,000円	15,000円

高額療養費

所得区分	70歳以上	
	個人単位 (外来のみ)	世帯単位 (入院含む)
	現役並み所得者	課税所得690万円以上
	課税所得380万円以上	167,400円 + (医療費 - 558,000円) × 1% (多数回該当 93,000円)
	課税所得145万円以上	80,100円 + (医療費 - 267,000円) × 1% (多数回該当 44,400円)
一般	18,000円 (年間上限14,400円)	57,600円 (多数回該当 44,400円)
低所得者Ⅱ(※3)	8,000円	24,600円
低所得者Ⅰ(※3)	8,000円	15,000円

(平成30年8月診療分から) (単位:円)

(※1)「年間所得」とは、前年の総所得金額及び山林所得金額並びに株式・長期(短期)譲渡所得金額等の合計額から基礎控除(33万円)を控除した額(ただし、雑損失の繰越控除額は控除しない。)のことを指す。(いわゆる「旧ただし書所得」)

(※2)70歳以上現役並み所得者の所得判定  
同一世帯中で課税所得145万円以上の70歳以上の被保険者がいる場合で、同時に下記①②いずれかに該当  
①世帯に70歳以上の被保険者が2人以上いるとき…世帯収入が520万円以上  
②世帯に70歳以上の被保険者が1人のとき…世帯収入が383万円以上

(※3)低所得者Ⅱ…世帯主及び国保加入者全員が市県民税非課税で、低所得者Ⅰに該当しない世帯の者  
低所得者Ⅰ…公的年金収入が80万円以下で、世帯主及び国保加入者全員の各所得金額が0円になる世帯の者

高額療養費	<p>世帯内で国保・介護両保険から給付を受けることによって、自己負担額が高額になったときは、国保・介護を通じた自己負担限度額が適用される。</p> <p>ア 毎年8月1日～翌年7月31日までの1年間で、国保と介護の両方で一部負担金を支払っている世帯 イ アの世帯で、国保と介護の一部負担金の合算が自己負担限度額に500円を加えた額を超える場合</p>
-------	---

療養諸費	「療養給付費」と「療養費」と「移送費」の合計額。
------	--------------------------

件数	月単位に給付決定された受診件数。(レセプト枚数)
----	--------------------------

日数	診療を受けた実日数。
----	------------

費用額	診療報酬点数表に基づき計算された金額。 費用額には、被保険者の一部負担金及び結核予防法等、他の制度で負担した金額も含む。
年間平均世帯数	年度内（市町村は3月～翌年2月ベース、組合は4月～翌年3月ベース）の各月末の世帯数・被保険者数の合計を12で除した数。
年間平均被保険者数	
診療費諸率	「受診率」、「1件当たり日数」及び「1日当たり費用額」のことを「医療費の3要素」といい、医療費分析上の基本的な指標。
100人当たり受診件数（受診率）	入院、入院外及び歯科の年間受診件数を、年間平均被保険者数で除して得た数に、100を乗じて得た数。
1件当たり日数	入院、入院外及び歯科の年間日数を、年間受診件数で除して得た数。
1日当たり費用額	入院、入院外及び歯科の年間分の費用額を、年間分の受診日数で除して得た額。
1人当たり費用額	入院、入院外及び歯科の年間費用額を年間平均被保険者数で除して得た数。

療養諸費					
療養給付費				療養費等	
療養の給付			入院時 食事療養費 生活療養費	訪問看護 療養費	移送費
診療費		調剤			
入院	入院外 (外来)		歯科		

※療養諸費の内訳イメージ

## II 令和4年度の制度改正等について

- (1) 医療分・後期高齢者支援金分についての賦課限度額が引き上げられた。(保険料(税)賦課限度額の改定)

	医療分	後期高齢者支援金分	介護納付金分
令和3年度	6.3万円	1.9万円	1.7万円
令和4年度	<b>6.5万円</b>	<b>2.0万円</b>	1.7万円

- (2) 子どもに係る国民健康保険料等の均等割額の減額措置が導入された。(国民健康保険法の改定)  
 全世帯の未就学児を対象として、当該未就学児に係る均等割保険料について、その5割を公費により軽減する。  
 所得に応じた均等割軽減措置対象未就学児の場合は適用後の残りの均等割額の5割を軽減する。  
 7割軽減対象未就学児 ⇒ 8.5割  
 5割軽減対象未就学児 ⇒ 7.5割  
 2割軽減対象未就学児 ⇒ 6割 となる。  
 負担割合は、国(1/2)、都道府県(1/4)、市町村(1/4)となる。



# I 概況

# I 概況

## 1 一般状況

本県の国民健康保険の世帯数は、令和4年度末で246,654世帯であり、前年度より7,782世帯減少（△3.06%）した。被保険者数は令和4年度末で375,688人で、前年度より19,171人の減（△4.86%）となった。（表－1、図－1）

退職者医療制度の対象である退職被保険者等は、令和2年度末以降0人となっている。（図－2）

被保険者の資格の異動については、異動増・異動減ともに社会保険の離脱加入によるものが最も多かった。（図－3、図－4）

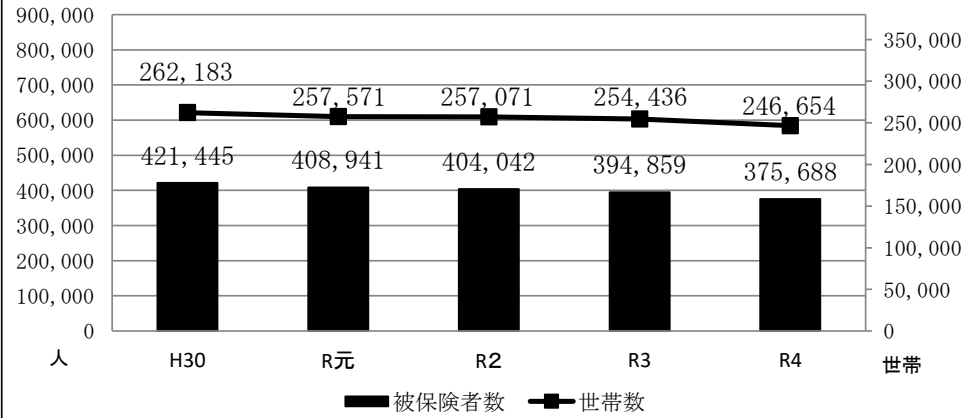
表－1 被保険者状況

	国民健康保険 各年度末現在		福島県総数 翌年4.1現在		協会けんぽ 各年度末現在		A/C (%)	B/D (%)	E/D (%)
	世帯数A	被保険者数B	世帯数C	人口D	事業所数	加入者数E			
30年度	262,183 96.88	421,445 95.27	748,247 100.47	1,848,516 99.00	35,273 102.83	674,052 100.02	35.04	22.8	36.46
元年度	257,571 98.24	408,941 97.03	752,633 100.59	1,830,006 99.00	35,902 101.78	673,113 99.86	34.22	22.35	36.78
2年度	257,071 99.81	404,042 98.80	743,124 98.74	1,818,818 99.39	36,385 101.35	663,859 98.63	34.59	22.21	36.50
3年度	254,436 98.97	394,859 97.73	744,244 100.15	1,796,497 98.77	37,194 102.22	652,628 98.31	34.19	21.98	36.33
4年度	246,654 96.94	375,688 95.14	746,991 100.37	1,773,723 98.73	37,361 100.45	630,744 96.65	33.02	21.18	35.56

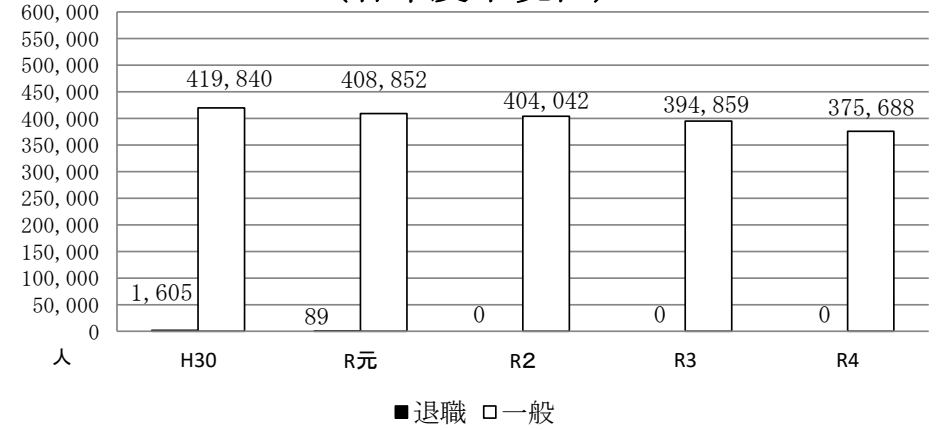
備考

- 1 下段は、対前年比（%）である。
- 2 福島県総数の世帯数及び人口は、翌年4月1日現在のものである。  
（県統計課 福島県現住人口調査年報より抜粋）
- 3 「協会けんぽ」については、「協会けんぽ 事業年報」より抜粋

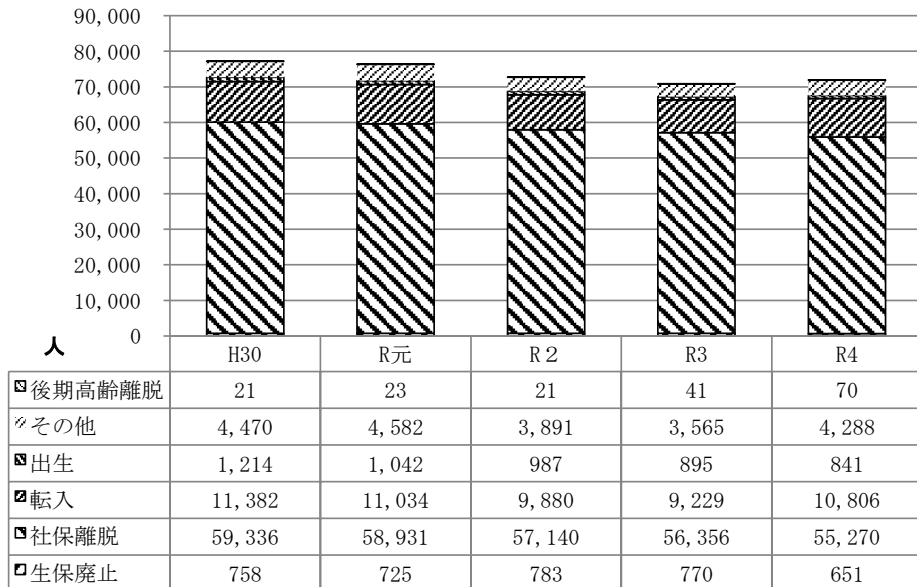
図一 1 年度別被保険者数及び世帯数  
(各年度末現在)



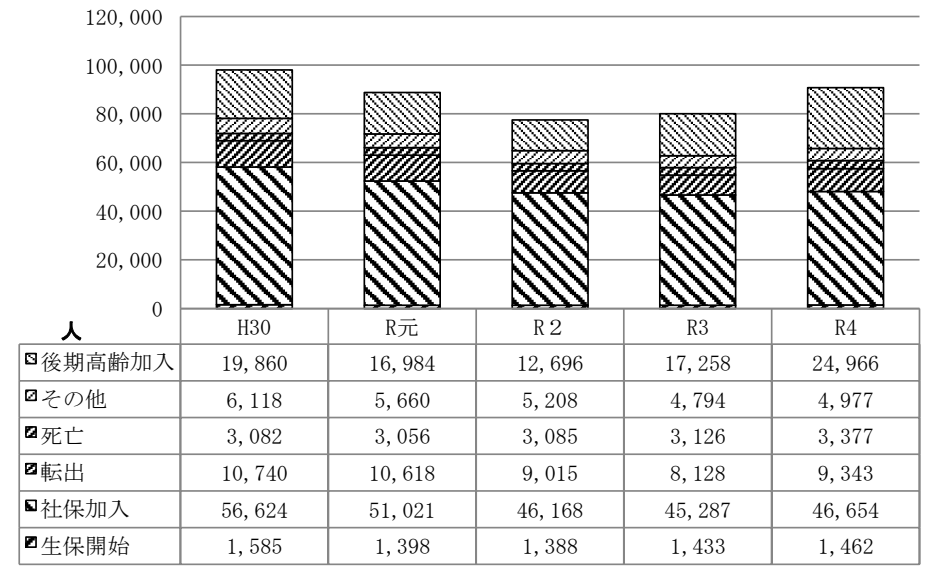
図一 2 被保険者数の推移  
(各年度末現在)



図一 3 被保険者増減状況 異動増



図一 4 被保険者増減状況 異動減



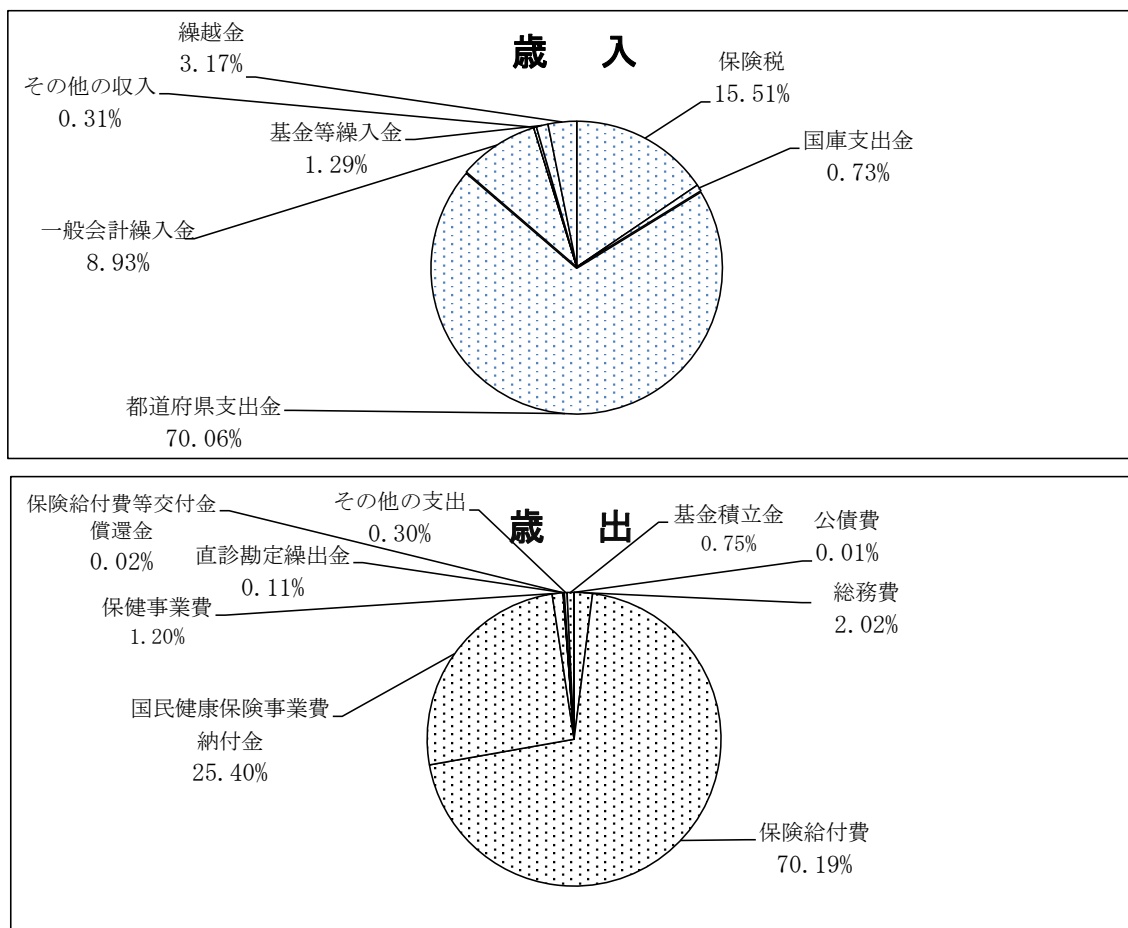
## 2 収支状況

令和4年度における県内市町村及び国民健康保険組合の国民健康保険事業の収支決算状況は、歳入総額1,945億1,794万円で、前年度比1.53%の減、歳出総額が1,879億5,825万円で前年度比1.65%の減となった。市町村及び国民健康保険組合の収支決算状況の内訳は図-5の1、図-5の2のとおりである。

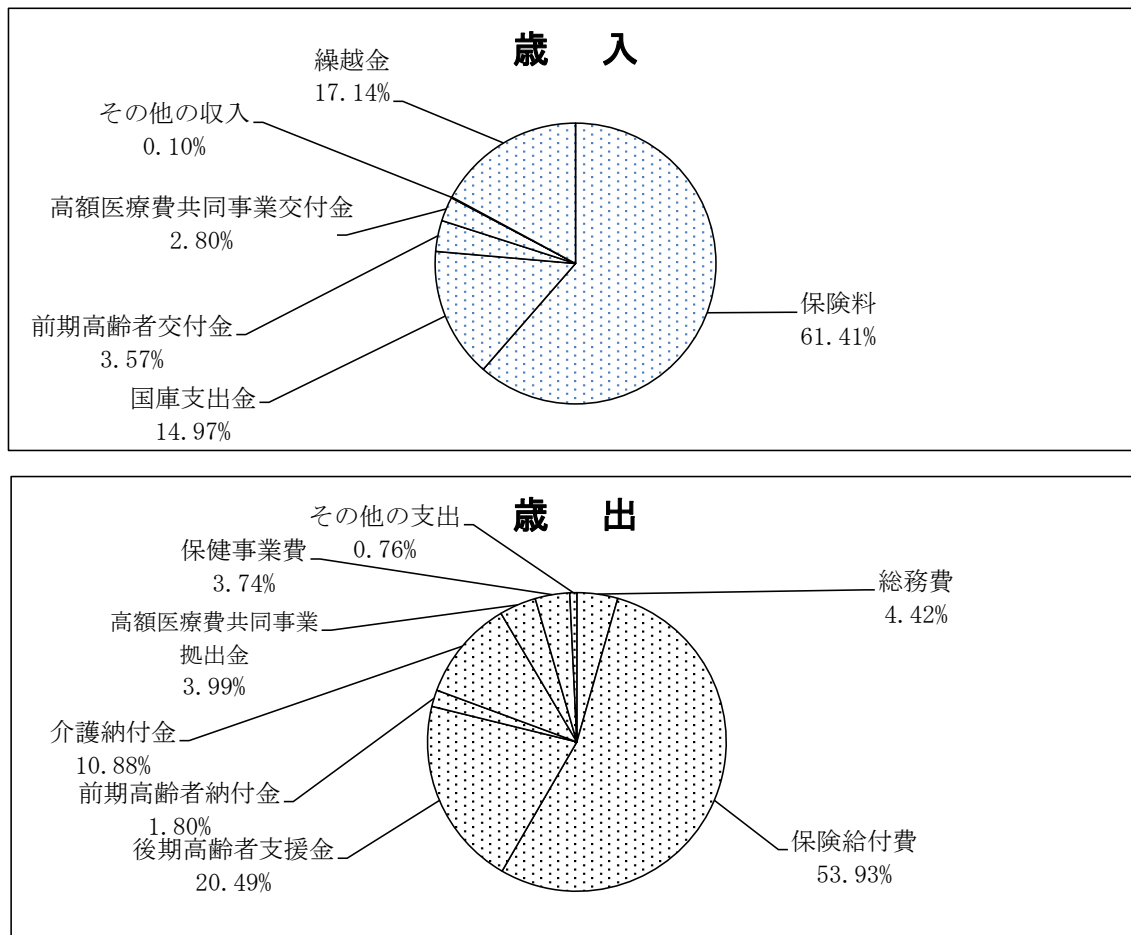
収支差引額は65億5,970万円で前年度比1.81%の増、単年度収支差引額は-9億6,631万円で前年度より13億4,102万円増加した。単年度収入は前年度より約17億円(0.9%)減少し、単年度支出も約30億円(1.59%)減少した。

単年度収支差引額は9億6,631万円の赤字となった。なお、赤字となった保険者は38保険者で全体の6.2%、昨年より6保険者の減となった(表-2の1)。

【図-5の1】市町村の国民健康保険事業勘定収支決算状況の内訳



【図－５の２】国民健康保険組合の国民健康保険事業勘定収支決算状況の内訳



【表－２の１】 (単位：円)

一般会計繰入のうち決算補填を目的に繰り入れたもの	繰入額	保険者数
(1) 保険料の収納不足のため	-	-
(2) 累積赤字補填のため	-	-
(3) 公債費、借入金利息	-	-
(4) 高額療養費貸付金	-	-
(5) 保険料（税）の負担緩和を図るため	-	-
(6) 地方単独の保険料（税）の軽減額	-	-
(7) 任意給付に充てるため	-	-
合計	0	0

収支額（総額）		赤字保険者数	新規赤字保険者数	継続赤字保険者数
収支差引額 (収入総額－支出総額)	6,559,695,220			
単年度収支差引額 (単年度収入－単年度支出)	-966,309,286	38	3	35

表-2の2 令和4年度 国民健康保険事業勘定決算状況（市町村計）（単位:円）

科 目			令和4年度	一人当たり額			
歳入	保険料（税）	一般被保険者分	医療給付費分	19,997,919,997	52,072		
			後期高齢者支援金分	7,387,665,405	19,236		
			介護納付金分	2,463,133,706	6,414		
			一般被保険者分計	29,848,719,108	77,722		
		退職被保険者分	医療給付費分	7,450,719	—		
			後期高齢者支援金分	2,386,789	—		
	介護納付金分		2,068,643	—			
	退職被保険者分計		11,906,151	—			
		計	29,860,625,259	77,753			
		国庫支出金	1,395,878,000	3,635			
	都道府県 支出金	保険給付費等交付金（普通交付金）	保険給付費等交付金	125,343,473,588	326,377		
			保険者努力支援分	896,040,000	2,333		
			特別調整交付金	7,140,109,000	18,592		
			県繰入金（2号分）	861,449,000	2,243		
			特定健康審査等負担金	555,760,000	1,447		
		保険給付費等交付金（特別交付金）計	9,453,358,000	24,615			
財政安定化基金交付金		0	0				
その他	69,168,309	180					
	計	134,865,999,897	351,172				
	連合会支出金	0	0				
一般会計繰入金	保険基盤安定（保険税軽減分）	保険基盤安定（保険者支援分）	6,456,287,311	16,811			
		未就学児均等割保険料（税）	3,432,362,318	8,937			
		職員給与費等	70,150,279	183			
		出産育児一時金等	3,420,098,885	8,905			
		財政安定化支援事業	228,688,941	595			
		その他	2,175,214,621	5,664			
			1,399,164,495	3,643			
		計	17,181,966,850	44,739			
	直診勘定繰入金	0	0				
	その他の収入	590,277,772	1,537				
	小 計（単年度収入） A	183,894,747,778	478,836				
	基金繰入金	2,492,517,576	6,490				
	繰越金	6,101,336,424	15,887				
	市町村債	0	0				
	収 入 合 計 B	192,488,601,778	501,214				
歳出	総務費	保険給付費	一般被保険者分	療養給付費	3,755,899,619	9,780	
				療養費	115,267,531,078	300,141	
				小計	777,778,035	2,025	
				高額療養費	116,045,309,113	302,166	
				高額介護合算療養費	13,791,658,495	35,912	
				移送費	7,253,630	19	
				302,614	1		
				出産育児諸費	316,622,784	824	
				葬祭諸費	154,557,896	402	
				育児諸費	0	0	
				その他	17,514,814	46	
				一般被保険者分計	130,333,219,346	339,370	
				退職被保険者分	療養給付費	1,452,289	—
				療養費	0	—	
				小計	1,452,289	—	
		高額療養費	552,081	—			
		高額介護合算療養費	0	—			
		移送費	0	—			
		退職被保険者等分計	2,004,370	—			
		審査支払手数料	431,484,742	1,124			
		計	130,766,708,458	340,498			
	国民健康保険 事業費納付金	医療給付費分	一般被保険者分	32,578,758,551	84,831		
退職被保険者分			0	—			
		医療給付費分計	32,578,758,551	84,831			
後期高齢者 支援金分		一般被保険者分	10,869,472,480	28,303			
		退職被保険者分	0	—			
	後期高齢者支援金分計	10,869,472,480	28,303				
	介護納付金分	3,879,240,844	10,101				
	計	47,327,471,875	123,234				
	財政安定化基金拠出金	0	0				
保健事業費	保健事業費	特定健康審査等事業費	535,099,095	1,393			
		健康管理センター事業費	1,678,289,581	4,370			
			19,161,620	50			
		計	2,232,550,296	5,813			
	保険給付費等交付金償還金	43,019,222	112				
	直診勘定繰出金	204,749,108	533				
	その他の支出	565,248,269	1,472				
	小 計（単年度支出） C	184,895,646,847	481,443				
	基金積立金	1,403,114,294	3,654				
	前年度繰上充用金	0	0				
	公債費	12,611,000	33				
	支 出 合 計 D	186,311,372,141	485,129				
	収支差引額（B-D）	6,177,229,637	16,085				
	単年度収支差引額（A-C）	-1,000,899,069	-2,606				

表-2の3 令和4年度 国民健康保険事業勘定決算状況 (国保組合計) (単位:円)

科 目		令和4年度	一人当たり額		
歳入	保険料(税)	医療給付費分	863,227,550	156,580	
		後期高齢者支援金分	243,509,000	44,170	
		介護納付金分	139,541,600	25,311	
		計	1,246,278,150	226,062	
	国庫支出金	事務費負担金	6,338,633	1,150	
		療養給付費等負担金	280,515,495	50,883	
		高額医療費共同事業負担金	3,610,000	655	
		特定健康診査等負担金	2,896,000	525	
		出産育児一時金補助金	4,830,000	876	
		その他	5,596,000	1,015	
	計	303,786,128	55,104		
	前期高齢者交付金		72,461,457	13,144	
	都道府県 支出金	特定健康審査等負担金		0	
		その他		0	
		計		0	
	高額医療費共同事業交付金		56,883,000	10,318	
	直診勘定繰入金		0	0	
	その他の収入		2,058,541	373	
	小 計 (単年度収入) A		1,681,467,276	305,000	
	準備金繰入金		0	0	
繰越金		347,875,800	63,101		
組合債		0	0		
収 入 合 計 B		2,029,343,076	368,101		
歳出	総務費		72,830,736	13,211	
	保険給付費	療養給付費		781,509,705	141,758
		療養費		7,275,320	1,320
		小計		788,785,025	143,077
		高額療養費		68,263,924	12,382
		高額介護合算療養費		0	0
		移送費		13,200	2
		出産育児諸費		20,157,870	3,656
		葬祭諸費		2,500,000	453
		育児諸費		0	0
		その他		4,632,640	840
		小計		884,352,659	160,412
		審査支払手数料		3,783,044	686
		計		888,135,703	161,098
	後期高齢者支援金等	後期高齢者支援金		337,344,084	61,191
		事務費拠出金		23,462	4
	計		337,367,546	61,195	
	前期高齢者納付金等	前期高齢者納付金		29,612,109	5,371
		事務費拠出金		18,885	3
	計		29,630,994	5,375	
	介護納付金		179,217,349	32,508	
	高額医療費共同事業拠出金		65,643,562	11,907	
	保健事業費	保健事業費		51,240,144	9,294
		特定健康診査等事業費		10,332,109	1,874
		健康管理センター事業費		0	0
	計		61,572,253	11,169	
	直診勘定繰出金		0	0	
その他の支出		12,479,350	2,264		
小 計 (単年度支出) C		1,646,877,493	298,726		
準備金積立金		0	0		
前年度繰上充用金		0	0		
組合債費		0	0		
支 出 合 計 D		1,646,877,493	298,726		
収支差引額 (B-D)			382,465,583	69,375	
単年度収支差引額 (A-C)			34,589,783	6,274	

### 3 保険料（税）の状況

令和4年度の現年課税分調定額は、312億60万円で、前年度比3.92%の減少、対する収納額は293億7,592万円で、前年度比3.88%の減少であった。現年課税分の収納率は94.17%となり、0.04ポイント上昇した（表-3）。市町村保険者の一世帯当たり調定額は、119,825円と前年度から2,832円減少し、一人当たり調定額は77,997円と前年度から576円減少した（表-4）。

なお、収納率及び調定額の上位及び下位10位の市町村については表-5のとおりである。

また、本県の保険料（税）の賦課方式等については、表-6のとおりである。

表-3 保険料（税）年度別推移（全体） 単位：千円

年度	現年課税分				
	調定額	居所不明者分調定額	収納額	収納率	
				本県	全国
30	35,641,535	2,465	33,008,379	92.62%	94.02%
元	33,762,580	1,921	31,304,407	92.72%	94.12%
2	33,050,214	3,222	30,936,363	93.61%	94.79%
3	32,473,968	5,126	30,561,433	94.13%	95.29%
4	31,200,600	5,796	29,375,922	94.17%	95.23%

年度	滞納繰越分				本県全体 (現年+滞繰) 収納率
	調定額	居所不明者分調定額	収納額	収納率 本県	
30	13,904,184	5,248	2,711,700	19.51%	72.11%
元	12,730,492	5,496	2,345,465	18.43%	72.39%
2	11,714,029	10,164	2,338,483	19.98%	74.36%
3	10,310,943	19,568	1,947,943	18.93%	76.03%
4	9,188,099	19,623	1,685,279	18.38%	76.95%

保険料（税）年度別推移（市町村分再掲） 単位：千円

年度	現年課税分				
	調定額	居所不明者分調定額	収納額	収納率	
				本県	全国
30	34,368,042	2,465	31,736,646	92.35%	92.85%
元	32,496,829	1,921	30,038,962	92.44%	92.92%
2	31,744,032	3,222	29,632,386	93.36%	93.69%
3	31,191,585	5,126	29,279,131	93.88%	94.24%
4	29,954,282	5,796	28,130,182	93.93%	94.14%

年度	滞納繰越分				本県全体 (現年+滞繰) 収納率
	調定額	居所不明者分調定額	収納額	収納率 本県	
30	13,903,049	5,248	2,710,814	19.51%	71.37%
元	12,728,342	5,496	2,343,727	18.42%	71.61%
2	11,713,155	10,164	2,337,820	19.98%	73.59%
3	10,310,329	19,568	1,947,540	18.93%	75.29%
4	9,187,350	19,623	1,684,741	18.38%	76.22%

表-4 一世帯当たり調定額・一人当たり調定額（現年課税分） 単位：円

年度	一世帯当たり調定額			一人当たり調定額			
	本県	前年度比	全国	本県	前年度比	全国	
総数	30	132,901	94.28%	166,259	81,961	95.74%	104,168
	元	129,494	97.44%	167,011	81,058	98.90%	106,126
	2	127,827	98.71%	165,444	80,922	99.83%	106,293
	3	126,094	98.64%	165,838	80,652	99.67%	107,623
	4	123,233	97.73%	167,924	80,092	99.31%	110,608
市町村 (再掲)	30	129,750	93.62%	149,620	80,158	95.08%	95,391
	元	126,225	97.28%	149,623	79,148	98.74%	96,829
	2	124,344	98.51%	147,593	78,848	99.62%	96,625
	3	122,657	98.64%	146,899	78,573	99.65%	97,179
	4	119,825	97.69%	147,905	77,997	99.27%	99,378

表-5 市町村国保税調定収納状況（現年課税分） 単位：円

	保険者名	収納率 (%)	一世帯当たり調定額		一人当たり調定額		
			保険者名	調定額	保険者名	調定額	
高い 保険者	檜枝岐村	100.00	中島村	172,403	中島村	101,289	
	昭和村	100.00	鮫川村	161,075	相馬市	99,462	
	金山町	99.68	湯川村	157,640	湯川村	96,183	
	国見町	99.59	相馬市	155,556	柳津町	96,115	
	三島町	99.51	猪苗代町	150,873	鮫川村	95,690	
	北塩原村	99.29	柳津町	149,236	猪苗代町	94,379	
	鮫川村	98.85	国見町	147,121	桑折町	94,240	
	湯川村	98.43	桑折町	145,755	国見町	92,784	
	三春町	98.38	天栄村	144,893	南会津町	91,740	
	磐梯町	98.36	大玉村	143,589	郡山市	89,181	
	低い 保険者	泉崎村	94.16	平田村	117,710	金山町	73,346
		田村市	93.97	三春町	116,403	棚倉町	73,200
		猪苗代町	93.79	棚倉町	115,830	平田村	72,924
新地町		93.77	喜多方市	115,106	鏡石町	72,363	
小野町		93.70	西会津町	114,117	玉川村	71,083	
大玉村		93.30	磐梯町	110,992	川俣町	67,684	
会津若松市		92.82	北塩原村	106,303	三島町	67,580	
西郷村		92.61	金山町	102,451	北塩原村	67,186	
いわき市		92.21	川俣町	98,720	磐梯町	66,568	
郡山市		91.12	三島町	98,246	檜枝岐村	63,519	

※ 東日本大震災と原発事故の影響が大きい10市町村（広野町、檜枝岐町、富岡町、川内村、大熊町、双葉町、浪江町、葛尾村、飯館村、南相馬市）を除く。



表－6 市町村保険者の賦課方式

区 分		料・税の別		賦課方式				所得割算定基礎					資産割の算定基礎		
		料	税	4方式	3方式	2方式	1方式	旧ただし書き方式	本文方式	市町村民税の所得割額	市町村税額	その他	固定資産税額	固定資産税のうち土地家屋に係る部分の額	その他(賦課なし含む)
医療分	市	0	13	1	12	0	0	13	0	0	0	0	0	1	0
	町村	0	46	1	45	0	0	46	0	0	0	0	0	1	0
	計	0	59	2	57	0	0	59	0	0	0	0	0	2	0
後期支援金分	市	0	13	1	12	0	0	13	0	0	0	0	0	1	0
	町村	0	46	1	45	0	0	46	0	0	0	0	0	1	0
	計	0	59	2	57	0	0	59	0	0	0	0	0	2	0
介護分	市	0	13	1	12	0	0	13	0	0	0	0	0	1	0
	町村	0	46	1	45	0	0	46	0	0	0	0	0	1	0
	計	0	59	2	57	0	0	59	0	0	0	0	0	2	0

(賦課方式について)

4方式…所得割＋資産割＋均等割＋平等割      3方式…所得割＋均等割＋平等割      2方式…所得割＋均等割      1方式…所得割

(所得割算定基礎について)

旧ただし書き方式…課税総所得金額－基礎控除      本文方式…課税総所得金額－各種控除

#### 4 保険給付の状況

令和4年度における療養諸費費用額（一般+退職）は、1,519億5,502万円であり、前年度から7億4,827万円（0.49%）減少した。（表-7）

一人当たりの療養諸費費用額は390,070円であり、前年度から10,817円（2.85%）増加した。（図-6）

一人当たりの保険給付費は335,080円であり、前年度から9,766円（3.0%）増加した。（図-7）

高額療養費の支給額は、138億5,046万円の前年度から1億1,859万円（0.85%）減少した。（図-8）

100人当たり受診件数（受診率）については、入院・入院外・歯科の合計でみると、前年度から26.91件（2.48%）増加した。（図-9）

表-7 療養諸費費用額（一般+退職）年度別推移(単位：円、%)

年度	療養諸費費用額A		保険者負担分B		B/A
	総額	前年度比	総額	前年度比	
30	157,238,498,075	100.56%	119,837,760,372	100.55%	76.21%
元	155,595,938,169	98.96%	119,054,537,386	99.35%	76.52%
2	148,687,194,798	95.56%	114,106,767,739	95.84%	76.74%
3	152,703,292,243	102.70%	117,015,888,604	102.55%	76.63%
4	151,955,022,824	99.51%	116,682,498,177	99.72%	76.79%

表-8 高額療養費支給額の推移

年度	保険給付費 A (千円)	高額療養費 費用件数	高額療養費支給額 B (千円)	前年度比	B/A	1件当たり 支給額(円)
30	133,811,053	186,397	13,973,293	100.35%	10.44%	74,965
元	133,113,575	188,024	14,059,038	100.61%	10.56%	74,773
2	127,874,705	192,296	13,767,938	97.93%	10.77%	71,598
3	130,984,943	199,324	13,969,054	101.46%	10.66%	70,082
4	130,532,959	200,702	13,850,461	99.15%	10.61%	69,010

表-9 100人当たり受診件数（受診率）  
（一般+退職、入院+入院外+歯科）

保険者名		受診率	保険者名		受診率
高い 保険者	広野町	1,515.92	低い 保険者	檜枝岐村	893.06
	檜葉町	1,408.84		只見町	919.62
	双葉町	1,381.31		平田村	932.74
	大熊町	1,375.75		柳津町	945.45
	富岡町	1,374.16		矢吹町	945.79
	浪江町	1,347.61		西会津町	949.13
	川内村	1,270.84		埴町	952.45
	南相馬市	1,259.48		金山町	966.14
	飯館村	1,243.40		小野町	976.01
	新地町	1,206.73		鮫川村	976.16

図-6 一人当たりの療養諸費費用額  
（一般+退職）（単位：円）

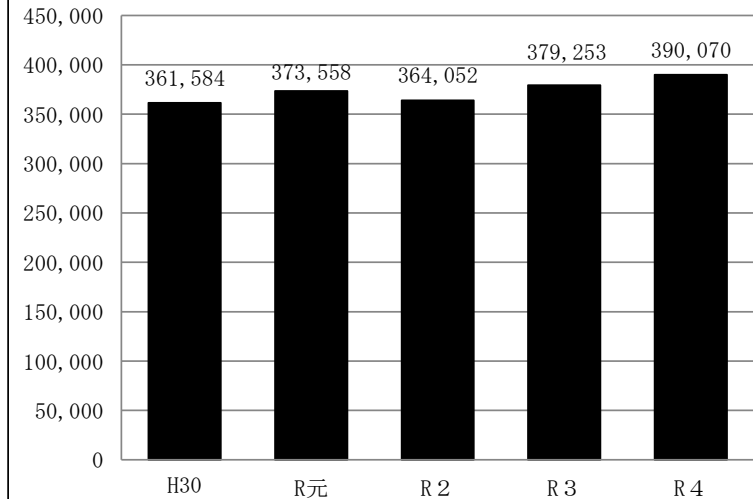


図-7 一人当たりの保険給付費  
（一般+退職）（単位：円）

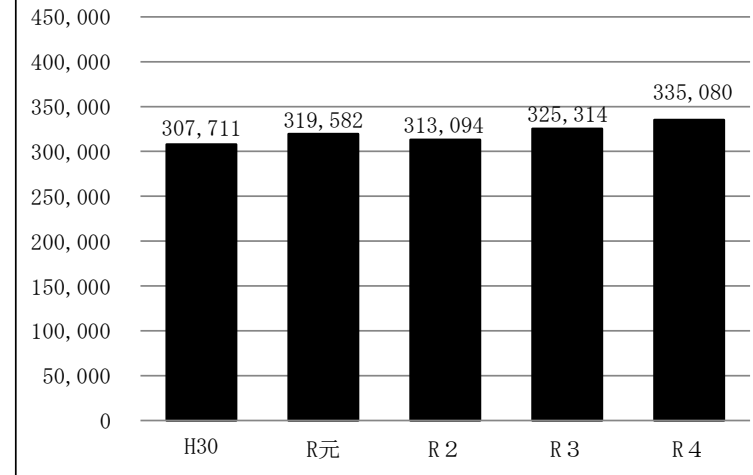


図-8 高額療養費支給額  
(一般+退職) (単位: 千円)

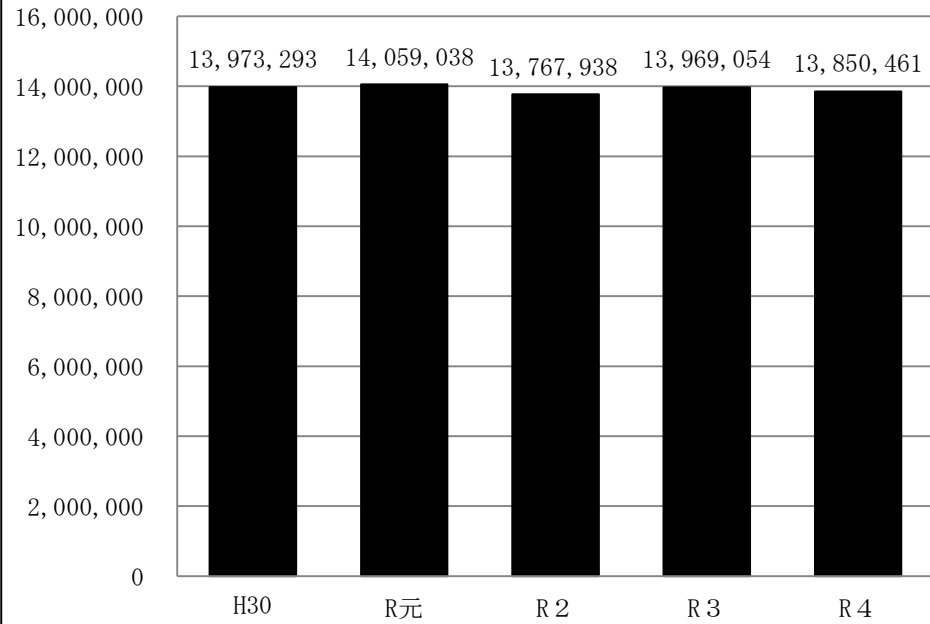
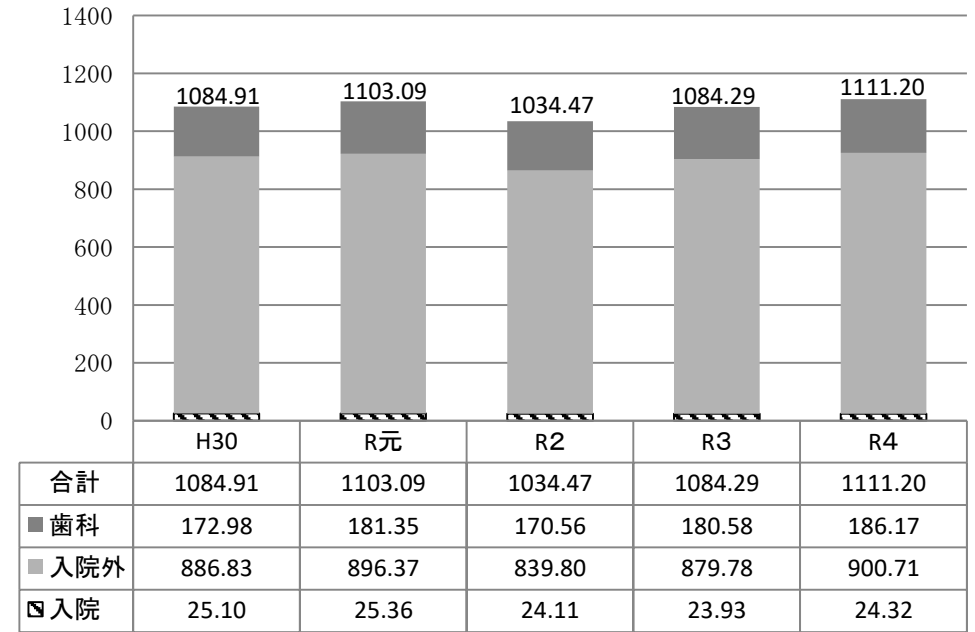


図-9 年度別100人当たり受診件数 (受診率)  
(一般+退職) (単位: 件)



## 5 国保直営診療施設の状況

令和4年度における直診勘定の経理状況は、前年度に比べ、2,197万円減の1億3,078万円の黒字となった。これを収支別にみると収入は前年度に比べて2,239万円の増、支出も4,436万円の増となった。なお、10保険者が黒字、2保険者が収支差ゼロとなっており、赤字保険者はなかった。

また、病院事業特別会計は、前年度に比べ、2億1,137万円減の9億3,008万円の黒字となった。収支別にみると、収入は4億9,398万円の増、支出も7億535万円の増となった。

表－13及び表－14 経理状況

	年度	会計数	収入 (収益) 千円	支出 (費用) 千円	収支 差引額 千円	黒字保険者		赤字保険者		収支差 ゼロ 保険者
						保 険 者 数	金 額 千円	保 険 者 数	金 額 千円	
直診勘定	3	12	2,025,886	1,873,138	152,748	10	152,747	0	0	2
	4	12	2,048,275	1,917,499	130,776	10	130,775	0	0	2
	増減	0	22,389	44,361	△ 21,972	0	△ 21,972	0	0	0
病院事業 会計	3	3	14,651,461	13,510,012	1,141,449	3	1,141,449	0	0	0
	4	3	15,145,438	14,215,362	930,076	3	930,076	0	0	0
	増減	0	493,977	705,350	△ 211,373	0	△ 211,373	0	0	0
合計	3	15	16,677,347	15,383,150	1,294,197	13	1,294,197	0	0	2
	4	15	17,193,713	16,132,861	1,060,852	13	1,060,852	0	0	2
	増減	0	516,366	749,711	△ 233,345	0	△ 233,345	0	0	0

※2保険者が設置する2施設は、指定管理者制度を導入しているため、経理状況には計上していない。

## II 統計表



第1表 一般状況（各年度末・各月末）

年度別 月別	保 険 者 数			世 帯 数					被 保 険 者 数					事 務 職 員 数					
	市町村	国保組合	計	市 町 村			国保組合	計	市 町 村			国保組合	計	市 町 村	国 保 組 合		計		
				退 職（再 掲）		単 独 世 帯			混 合 世 帯	一 般	退 職				小 計	専 任 (再 掲)	専 任 (再 掲)	専 任 (再 掲)	専 任 (再 掲)
				退 職	再 掲														
平成30年度末	59	2	61	世帯 258,934	世帯 565	世帯 964	世帯 3,249	世帯 262,183	人 413,817	人 1,605	人 415,422	人 6,023	人 421,445	人 372	人 190	人 7	人 7	人 379	人 197
令和元年度末	59	2	61	254,317	30	56	3,254	257,571	402,960	89	403,049	5,892	408,941	360	183	8	7	368	190
令和2年度末	59	2	61	253,827	0	0	3,244	257,071	398,270	0	398,270	5,772	404,042	366	187	7	6	373	193
令和3年度末	59	2	61	251,237	0	0	3,199	254,436	389,267	0	389,267	5,592	394,859	366	185	7	6	373	191
令和4年度末	59	2	61	243,509	0	0	3,145	246,654	370,280	0	370,280	5,408	375,688	363	180	8	7	371	187
令和3年3月	59	2	61	251,237	0	0	3,199	254,436	389,267	0	389,267	5,592	394,859	366	185	7	6	373	191
令和3年4月	59	2	61	254,211	0	0	3,212	257,423	393,567	0	393,567	5,572	399,139	363	181	7	6	370	187
令和3年5月	59	2	61	253,849	0	0	3,232	257,081	391,888	0	391,888	5,568	397,456	362	180	7	6	369	186
令和3年6月	59	2	61	253,373	0	0	3,230	256,603	390,544	0	390,544	5,570	396,114	363	181	7	6	370	187
令和3年7月	59	2	61	252,419	0	0	3,234	255,653	388,665	0	388,665	5,568	394,233	363	181	7	6	370	187
令和3年8月	59	2	61	251,370	0	0	3,207	254,577	386,577	0	386,577	5,536	392,113	362	181	8	7	370	188
令和3年9月	59	2	61	250,386	0	0	3,204	253,590	384,425	0	384,425	5,523	389,948	361	180	8	7	369	187
令和3年10月	59	2	61	248,894	0	0	3,204	252,098	381,361	0	381,361	5,526	386,887	361	180	8	7	369	187
令和3年11月	59	2	61	247,517	0	0	3,200	250,717	378,644	0	378,644	5,513	384,157	360	180	8	7	368	187
令和3年12月	59	2	61	246,546	0	0	3,188	249,734	376,708	0	376,708	5,486	382,194	362	180	8	7	370	187
令和4年1月	59	2	61	245,617	0	0	3,171	248,788	374,648	0	374,648	5,456	380,104	362	180	8	7	370	187
令和4年2月	59	2	61	244,406	0	0	3,159	247,565	372,232	0	372,232	5,431	377,663	362	180	8	7	370	187
令和4年3月	59	2	61	243,509	0	0	3,145	246,654	370,280	0	370,280	5,408	375,688	363	180	8	7	371	187

第2表 被保険者数の増減（異動事由別内訳）

番号	保険者名	増								減							
		転入	(再掲) 他県からの転入	社保離脱	生保廃止	出生	後期高齢者 離脱	その他	計	転出	(再掲) 他県への転出	社保加入	生保開始	死亡	後期高齢者 加入	その他	計
	平成30年度	11,382	6,973	59,336	758	1,214	21	4,470	77,181	10,740	6,692	56,624	1,585	3,082	19,860	6,118	98,009
	令和元年度	11,034	6,403	58,931	725	1,042	23	4,582	76,337	10,618	6,709	51,021	1,398	3,056	16,984	5,660	88,737
	令和2年度	9,880	5,881	57,140	783	987	21	3,891	72,702	9,015	5,513	46,168	1,388	3,085	12,696	5,208	77,560
	令和3年度	9,229	5,759	56,356	770	895	41	3,565	70,856	8,128	4,873	45,287	1,433	3,126	17,258	4,794	80,026
	令和4年度	10,806	6,509	55,270	651	841	70	4,288	71,926	9,343	6,010	46,654	1,462	3,377	24,966	4,977	90,779
	市 計	8,428	5,259	43,838	555	672	30	3,618	57,141	7,233	4,886	36,343	1,242	2,575	19,561	4,074	71,028
	町 村 計	2,378	1,250	11,211	96	148	27	454	14,314	2,110	1,124	10,091	220	789	5,330	556	19,096
	市町村計	10,806	6,509	55,049	651	820	57	4,072	71,455	9,343	6,010	46,434	1,462	3,364	24,891	4,630	90,124
	国保組合計	0	0	221	0	21	13	216	471	0	0	220	0	13	75	347	655
1	福島市	1,427	945	7,906	64	108	7	506	10,018	1,081	789	6,011	227	401	3,820	659	12,199
2	二本松市	296	152	1,573	23	17	2	110	2,021	203	113	1,214	41	116	803	240	2,617
3	郡山市	2,092	1,031	9,784	96	192	6	224	12,394	1,658	1,109	8,270	256	493	3,786	562	15,025
4	須賀川市	590	319	2,375	14	32	2	43	3,056	569	348	2,031	52	142	904	167	3,865
5	白河市	455	265	1,664	14	31	1	161	2,326	357	184	1,507	41	85	756	178	2,924
6	会津若松市	704	493	3,156	71	47	2	54	4,034	464	286	2,686	134	208	1,469	253	5,214
7	喜多方市	242	169	1,383	26	16	1	110	1,778	291	180	1,184	38	126	650	53	2,342
8	いわき市	1,205	997	9,008	153	131	5	1,819	12,321	1,337	1,112	7,397	314	570	4,218	1,264	15,100
10	相馬市	300	200	1,118	17	17	0	89	1,541	229	164	982	12	68	474	163	1,928
11	川俣町	65	31	343	8	2	0	20	438	58	26	276	10	28	222	25	619
13	桑折町	72	40	319	4	2	0	12	409	63	37	258	5	19	185	32	562
14	国見町	40	18	262	0	5	0	4	311	36	15	176	2	18	165	1	398
21	大玉村	55	15	238	0	2	0	1	296	27	7	277	2	25	109	3	443
27	鏡石町	74	0	409	0	7	0	17	507	73	0	314	13	18	134	16	568
29	天栄村	45	22	137	2	1	0	4	189	33	7	106	0	4	62	4	209
30	南会津町	106	68	443	1	2	0	32	584	93	52	424	10	20	202	10	759
31	下郷町	25	18	183	0	3	0	1	212	24	16	137	2	22	91	8	284
33	檜枝岐村	4	3	24	0	0	0	1	29	1	1	21	0	0	6	1	29
36	只見町	26	24	145	2	1	0	2	176	20	7	131	0	6	86	3	246
38	磐梯町	18	12	116	0	4	0	6	144	23	12	135	1	9	41	5	214
39	猪苗代町	366	237	430	4	4	0	2	806	318	256	388	10	41	183	5	945
42	北塩原村	28	0	89	2	0	0	0	119	47	0	74	4	6	38	0	169
45	西会津町	33	19	134	5	8	0	7	187	35	23	116	5	10	92	6	264
47	会津坂下町	78	37	500	2	9	0	19	608	74	39	465	5	37	214	14	809
48	湯川村	12	10	78	0	2	0	2	94	15	5	59	3	2	44	7	130
49	柳津町	20	6	125	1	1	0	0	147	22	11	116	0	8	59	0	205

※保険者番号順（他の表も同じ）



番号	保険者名	増								減							
		転入	(再掲)	社保離脱	生保廃止	出生	後期高齢者離脱	その他	計	転出	(再掲)	社保加入	生保開始	死亡	後期高齢者加入	その他	計
			他県からの転								他県への転出						
51	会津美里町	67	36	567	3	8	27	7	679	69	32	489	9	43	287	15	912
53	三島町	5	0	23	0	0	0	1	29	4	0	25	2	2	16	0	49
54	金山町	9	0	37	0	0	0	2	48	7	0	35	0	4	38	3	87
55	昭和村	21	11	46	0	0	0	0	67	11	5	26	0	4	24	1	66
56	棚倉町	64	33	397	7	10	0	3	481	57	32	310	13	38	169	0	587
57	矢祭町	17	8	119	2	4	0	0	142	16	12	106	5	10	72	0	209
58	塙町	33	26	209	2	4	0	7	255	21	11	186	3	18	100	12	340
59	鮫川村	12	3	90	0	0	0	0	102	14	6	70	0	12	41	2	139
60	西郷村	252	144	593	11	12	0	7	875	132	77	617	12	41	230	11	1,043
63	泉崎村	42	21	187	0	2	0	0	231	37	26	147	2	17	87	3	293
64	中島村	31	17	139	0	1	0	4	175	29	12	110	0	7	55	2	203
65	矢吹町	128	47	521	5	7	0	6	667	85	38	482	12	29	253	19	880
67	石川町	47	29	360	0	4	0	183	594	57	30	341	7	23	222	209	859
68	玉川村	46	24	203	0	1	0	1	251	29	11	195	7	16	80	1	328
69	平田村	41	23	160	0	3	0	1	205	33	11	142	7	18	71	0	271
70	浅川町	25	14	131	0	0	0	5	161	22	13	132	5	12	77	8	256
71	古殿町	31	18	157	1	3	0	0	192	23	11	151	3	8	64	2	251
72	三春町	85	37	522	3	6	0	12	628	65	31	481	5	28	240	20	839
73	小野町	38	21	290	0	3	0	4	335	39	22	206	5	18	118	0	386
79	広野町	36	23	184	0	2	0	9	231	30	18	147	0	10	67	10	264
80	檜葉町	39	22	228	0	1	0	2	270	52	27	217	10	17	107	1	404
81	富岡町	56	28	415	7	5	0	7	490	94	58	430	4	32	206	18	784
82	川内村	13	8	95	2	0	0	0	110	10	4	84	2	2	38	0	136
83	大熊町	26	13	357	3	8	0	16	410	21	15	359	7	25	156	19	587
84	双葉町	5	1	170	1	2	0	1	179	15	11	164	4	15	85	0	283
85	浪江町	64	43	574	15	6	0	38	697	85	54	566	10	46	239	52	998
86	葛尾村	6	3	57	0	0	0	5	68	7	3	41	0	3	20	2	73
87	新地町	50	25	234	2	2	0	0	288	37	27	201	0	8	122	2	370
90	飯舘村	22	12	171	1	1	0	3	198	47	13	158	14	10	113	4	346
91	田村市	153	110	1,096	2	7	0	14	1,272	153	72	939	20	68	469	29	1,678
92	南相馬市	515	323	2,133	48	35	0	252	2,983	489	333	1,684	68	143	985	316	3,685
93	伊達市	295	187	1,735	12	31	3	166	2,242	270	142	1,602	27	105	913	154	3,071
94	本宮市	154	68	907	15	8	1	70	1,155	132	54	836	12	50	314	36	1,380
301	歯科医師国保	0	0	184	0	20	13	206	423	0	0	168	0	8	31	293	500
302	医師国保	0	0	37	0	1	0	10	48	0	0	52	0	5	44	54	155

第3表 一般状況(保険者別)

番号	保険者名	世帯数		被保険者数				その他の保険給付(各支給単価については年度末現在)								
				総数		一般被保険者 (年間平均)	退職被保険者 (年間平均)	出産育児一時金			葬祭費		任意給付			
		年度末現在	年間平均	年度末現在	年間平均	(年間平均)	(年間平均)	支給単価	件数	支給額	支給単価	件数	支給額	給付の種類	件数	支給額
	平成30年度	262,183	268,181	421,445	434,860	431,055	3,805	-	1,188	492,221,968	-	2,746	138,215,000	-	83	6,078,000
	令和元年度	257,571	260,726	408,941	416,524	415,700	824	-	1,017	421,261,457	-	2,708	136,410,000	-	57	3,801,000
	令和2年度	257,071	258,555	404,042	408,423	408,417	6	-	998	413,453,589	-	2,861	144,100,000	-	104	7,080,654
	令和3年度	254,436	257,537	394,859	402,642	402,642	0	-	844	347,953,278	-	2,906	146,155,000	-	158	8,534,498
	令和4年度	246,654	253,183	375,688	389,558	389,558	0	-	811	336,627,170	-	3,090	156,400,000	-	686	20,528,565
	市計	189,229	194,290	284,354	294,863	294,863	0	-	618	257,895,986	-	2,316	115,800,000	-	551	14,504,861
	町村計	54,280	55,694	85,926	89,182	89,182	0	-	149	60,251,184	-	762	38,100,000	-	82	2,871,473
	市町村計	243,509	249,984	370,280	384,045	384,045	0	-	767	318,147,170	-	3,078	153,900,000	-	633	17,376,334
	国保組合計	3,145	3,199	5,408	5,513	5,513	0	-	44	18,480,000	-	12	2,500,000	-	53	3,152,231
1	福島市	32,951	33,933	48,938	50,841	50,841	0	408,000(※1)	81	33,972,000	50,000	352	17,600,000	傷病手当	63	1,712,655
2	二本松市	6,912	7,116	10,606	11,030	11,030	0	408,000(※1)	18	7,536,000	50,000	107	5,350,000	傷病手当	22	463,936
3	郡山市	40,212	41,179	59,844	61,987	61,987	0	408,000(※1)	169	70,504,770	50,000	480	24,000,000	傷病手当	156	4,510,448
4	須賀川市	9,517	9,769	15,025	15,647	15,647	0	408,000(※1)	34	14,256,000	50,000	119	5,950,000	傷病手当	29	999,111
5	白河市	7,660	7,836	11,921	12,335	12,335	0	408,000(※1)	28	11,736,000	50,000	89	4,450,000	傷病手当	21	687,613
6	会津若松市	15,496	15,896	23,277	24,058	24,058	0	408,000(※1)	42	17,556,000	50,000	174	8,700,000	傷病手当	45	1,011,743
7	喜多方市	6,494	6,661	10,025	10,387	10,387	0	408,000(※1)	12	5,024,000	50,000	116	5,800,000	傷病手当	9	272,431
8	いわき市	39,751	40,837	57,294	59,396	59,396	0	408,000(※1)	140	58,736,000	50,000	485	24,250,000	傷病手当	140	2,942,626
10	相馬市	4,540	4,697	7,066	7,346	7,346	0	408,000(※1)	17	7,135,454	50,000	64	3,200,000	傷病手当	8	198,656
11	川俣町	1,855	1,930	2,688	2,815	2,815	0	408,000(※1)	1	420,000	50,000	27	1,350,000	傷病手当	2	31,453
13	桑折町	1,582	1,619	2,415	2,504	2,504	0	408,000(※1)	5	2,084,000	50,000	18	900,000	傷病手当	3	110,756
14	国見町	1,353	1,378	2,112	2,185	2,185	0	408,000(※1)	4	1,680,000	50,000	16	800,000	-	0	0
21	大玉村	983	1,015	1,548	1,635	1,635	0	408,000(※1)	3	1,260,000	50,000	24	1,200,000	傷病手当	2	30,619
27	鏡石町	1,559	1,574	2,560	2,616	2,616	0	408,000(※1)	5	2,100,000	50,000	17	850,000	傷病手当	2	149,032
29	天栄村	766	776	1,260	1,298	1,298	0	420,000	1	420,000	50,000	5	250,000	-	0	0
30	南会津町	2,063	2,086	3,121	3,210	3,210	0	408,000(※1)	3	840,000	50,000	21	1,050,000	傷病手当	2	24,556
31	下郷町	804	824	1,186	1,229	1,229	0	408,000(※1)	3	1,260,000	50,000	20	1,000,000	-	0	0
33	檜枝岐村	75	70	148	144	144	0	408,000(※1)	0	0	50,000	0	0	-	0	0
36	只見町	551	571	809	841	841	0	408,000(※1)	1	420,000	50,000	4	200,000	-	0	0
38	警梯町	479	499	782	832	832	0	408,000(※1)	5	2,100,000	50,000	6	300,000	-	0	0
39	猪苗代町	1,943	1,978	3,071	3,162	3,162	0	408,000(※1)	0	0	50,000	27	1,350,000	傷病手当	10	464,512
42	北塩原村	437	450	688	712	712	0	408,000(※1)	0	0	50,000	7	350,000	-	0	0
45	西会津町	981	1,006	1,444	1,490	1,490	0	408,000(※1)	6	2,520,000	50,000	11	550,000	傷病手当	6	112,309
47	会津坂下町	2,143	2,210	3,397	3,537	3,537	0	408,000(※1)	7	2,928,000	50,000	36	1,800,000	傷病手当	2	69,501
48	湯川村	401	421	665	690	690	0	408,000(※1)	1	420,210	50,000	2	100,000	-	0	0
49	柳津町	492	503	757	781	781	0	408,000(※1)	3	1,260,000	50,000	8	400,000	-	0	0

番号	保険者名	世帯数		被保険者数				その他の保険給付（各支給単価については年度末現在）								
				総数		一般被保険者 (年間平均)	退職被保険者 (年間平均)	出産育児一時金			葬祭費			任意給付		
		年度末現在	年間平均	年度末現在	年間平均			支給単価	件数	支給額	支給単価	件数	支給額	給付の種類	件数	支給額
51	会津美里町	2,912	2,996	4,624	4,832	4,832	0	408,000(※1)	3	1,260,000	50,000	38	1,900,000	傷病手当	8	192,024
53	三島町	230	238	331	346	346	0	408,000(※1)	1	420,000	50,000	4	200,000	-	0	0
54	金山町	301	315	414	440	440	0	408,000(※1)	0	0	50,000	4	200,000	-	0	0
55	昭和村	236	237	356	352	352	0	408,000(※1)	0	0	50,000	3	150,000	-	0	0
56	棚倉町	1,716	1,736	2,661	2,747	2,747	0	408,000(※1)	9	3,780,000	50,000	35	1,750,000	傷病手当	4	186,354
57	矢祭町	753	782	1,191	1,243	1,243	0	408,000(※1)	1	420,000	50,000	12	600,000	傷病手当	1	36,197
58	埴町	1,171	1,205	1,886	1,958	1,958	0	408,000(※1)	4	1,680,000	50,000	17	850,000	傷病手当	1	73,400
59	鮫川村	456	461	749	776	776	0	420,000	1	420,000	50,000	12	600,000	-	0	0
60	西郷村	2,458	2,535	3,697	3,859	3,859	0	408,000(※1)	14	5,734,984	50,000	36	1,800,000	-	0	0
63	泉崎村	853	865	1,364	1,394	1,394	0	408,000(※1)	1	420,210	50,000	17	850,000	傷病手当	1	14,220
64	中島村	616	621	1,046	1,057	1,057	0	408,000(※1)	11	4,620,000	50,000	30	1,500,000	-	0	0
65	矢吹町	2,245	2,318	3,626	3,778	3,778	0	408,000(※1)	8	2,941,470	50,000	27	1,350,000	傷病手当	3	74,142
67	石川町	2,068	2,154	3,266	3,429	3,429	0	420,000	1	420,000	50,000	25	1,250,000	傷病手当	3	94,663
68	玉川村	860	879	1,408	1,458	1,458	0	420,000	2	840,000	50,000	16	800,000	傷病手当	2	106,517
69	平田村	837	863	1,343	1,393	1,393	0	408,000(※1)	1	420,000	50,000	17	850,000	傷病手当	2	157,896
70	浅川町	780	801	1,195	1,253	1,253	0	408,000(※1)	0	0	50,000	11	550,000	-	0	0
71	古殿町	691	708	1,106	1,155	1,155	0	420,000	1	420,000	50,000	6	300,000	-	0	0
72	三春町	2,260	2,343	3,507	3,657	3,657	0	408,000(※1)	4	1,680,000	50,000	28	1,400,000	-	0	0
73	小野町	1,328	1,345	2,100	2,151	2,151	0	408,000(※1)	2	624,550	50,000	17	850,000	傷病手当	1	7,822
79	広野町	695	719	1,060	1,099	1,099	0	420,000	2	828,000	50,000	13	650,000	傷病手当	1	4,020
80	檜葉町	1,222	1,251	1,907	1,992	1,992	0	420,000	1	420,000	50,000	14	700,000	傷病手当	3	83,460
81	富岡町	2,281	2,371	3,638	3,823	3,823	0	408,000(※1)	7	2,928,000	50,000	32	1,600,000	傷病手当	8	224,959
82	川内村	410	426	636	655	655	0	408,000(※1)	0	0	50,000	0	0	-	0	0
83	大熊町	1,796	1,820	3,128	3,204	3,204	0	408,000(※1)	13	4,604,000	50,000	21	1,050,000	傷病手当	4	45,775
84	双葉町	1,113	1,135	1,951	2,017	2,017	0	420,000	2	840,000	50,000	13	650,000	傷病手当	5	222,547
85	浪江町	3,272	3,354	5,401	5,581	5,581	0	408,000(※1)	7	2,717,340	50,000	41	2,050,000	傷病手当	4	277,320
86	葛尾村	233	241	413	430	430	0	408,000(※1)	0	0	50,000	4	200,000	傷病手当	1	45,156
87	新地町	1,041	1,056	1,621	1,680	1,680	0	408,000(※1)	3	1,260,000	50,000	8	400,000	-	0	0
90	飯舘村	979	1,009	1,650	1,742	1,742	0	408,000(※1)	2	840,420	50,000	12	600,000	傷病手当	1	32,263
91	田村市	4,831	4,943	7,678	7,925	7,925	0	408,000(※1)	6	2,520,000	50,000	58	2,900,000	傷病手当	15	485,365
92	南相馬市	9,324	9,543	14,782	15,297	15,297	0	408,000(※1)	35	16,331,762	50,000	130	6,500,000	傷病手当	20	451,707
93	伊達市	8,108	8,383	12,532	13,097	13,097	0	408,000(※1)	29	9,648,000	50,000	97	4,850,000	傷病手当	17	671,300
94	本宮市	3,433	3,497	5,366	5,517	5,517	0	408,000(※1)	7	2,940,000	50,000	45	2,250,000	傷病手当	6	97,270
301	歯科医師国保	2,274	2,315	3,537	3,594	3,594	0	408,000(※1)	41	17,220,000	250,000(※2)	8	1,700,000	傷病手当	20	1,900,000
302	医師国保	871	884	1,871	1,919	1,919	0	408,000(※1)	3	1,260,000	200,000(※2)	4	800,000	傷病手当	33	1,252,231

(※1) 産科医療補償制度加入医療機関で出産した場合について、1万2千円を上乗せして支給する。

(※2) 各組合の葬祭費について …… 「組合員」と「その他」の給付額が異なるが、表には「組合員」のみ記載している。

第4表 国民健康保険料（税）賦課方式等の状況

番号	保険者名	令和3年度										令和4年度									
		保険料・税 の別	医療給付費分			後期高齢者支援金分			介護納付金分			保険料・税 の別	医療給付費分			後期高齢者支援金分			介護納付金分		
			賦課方式	徴収回数		賦課方式	徴収回数		賦課方式	徴収回数			賦課方式	徴収回数		賦課方式	徴収回数		賦課方式	徴収回数	
1	福島市	税	均一	3	8	均一	3	8	均一	3	8	税	均一	3	8	均一	3	8	均一	3	8
2	二本松市	税	均一	3	8	均一	3	8	均一	3	8	税	均一	3	8	均一	3	8	均一	3	8
3	郡山市	税	均一	3	9	均一	3	9	均一	3	9	税	均一	3	9	均一	3	9	均一	3	9
4	須賀川市	税	均一	3	8	均一	3	8	均一	3	8	税	均一	3	8	均一	3	8	均一	3	8
5	白河市	税	均一	3	8	均一	3	8	均一	3	8	税	均一	3	8	均一	3	8	均一	3	8
6	会津若松市	税	均一	3	8	均一	3	8	均一	3	8	税	均一	3	8	均一	3	8	均一	3	8
7	喜多方市	税	均一	3	8	均一	3	8	均一	3	8	税	均一	3	8	均一	3	8	均一	3	8
8	いわき市	税	均一	3	8	均一	3	8	均一	3	8	税	均一	3	8	均一	3	8	均一	3	8
10	相馬市	税	均一	4	8	均一	4	8	均一	4	8	税	均一	4	8	均一	4	8	均一	4	8
11	川俣町	税	均一	3	8	均一	3	8	均一	3	8	税	均一	3	8	均一	3	8	均一	3	8
13	桑折町	税	均一	3	8	均一	3	8	均一	3	8	税	均一	3	8	均一	3	8	均一	3	8
14	国見町	税	均一	3	8	均一	3	8	均一	3	8	税	均一	3	8	均一	3	8	均一	3	8
21	大玉村	税	均一	3	8	均一	3	8	均一	3	8	税	均一	3	8	均一	3	8	均一	3	8
27	鏡石町	税	均一	3	8	均一	3	8	均一	3	8	税	均一	3	8	均一	3	8	均一	3	8
29	天栄村	税	均一	3	8	均一	3	8	均一	3	8	税	均一	3	8	均一	3	8	均一	3	8
30	南会津町	税	均一	3	8	均一	3	8	均一	3	8	税	均一	3	8	均一	3	8	均一	3	8
31	下郷町	税	均一	3	8	均一	3	8	均一	3	8	税	均一	3	8	均一	3	8	均一	3	8
33	檜枝岐村	税	均一	4	4	均一	4	4	均一	4	4	税	均一	4	4	均一	4	4	均一	4	4
36	只見町	税	均一	3	6	均一	3	6	均一	3	6	税	均一	3	6	均一	3	6	均一	3	6
38	磐梯町	税	均一	3	6	均一	3	6	均一	3	6	税	均一	3	6	均一	3	6	均一	3	6
39	猪苗代町	税	均一	3	8	均一	3	8	均一	3	8	税	均一	3	8	均一	3	8	均一	3	8
42	北塩原村	税	均一	3	6	均一	3	6	均一	3	6	税	均一	3	6	均一	3	6	均一	3	6
45	西会津町	税	均一	3	8	均一	3	8	均一	3	8	税	均一	3	8	均一	3	8	均一	3	8
47	会津坂下町	税	均一	3	8	均一	3	8	均一	3	8	税	均一	3	8	均一	3	8	均一	3	8
48	湯川村	税	均一	3	6	均一	3	6	均一	3	6	税	均一	3	6	均一	3	6	均一	3	6
49	柳津町	税	均一	3	6	均一	3	6	均一	3	6	税	均一	3	6	均一	3	6	均一	3	6
51	会津美里町	税	均一	3	8	均一	3	8	均一	3	8	税	均一	3	8	均一	3	8	均一	3	8
53	三島町	税	均一	3	6	均一	3	6	均一	3	6	税	均一	3	6	均一	3	6	均一	3	6
54	金山町	税	均一	3	6	均一	3	6	均一	3	6	税	均一	3	6	均一	3	6	均一	3	6

番号	保険者名	令和3年度										令和4年度									
		保険料・税 の別	医療給付費分			後期高齢者支援金分			介護納付金分			保険料・税 の別	医療給付費分			後期高齢者支援金分			介護納付金分		
			賦課方式	徴収回数		賦課方式	徴収回数		賦課方式	徴収回数			賦課方式	徴収回数		賦課方式	徴収回数		賦課方式	徴収回数	
55	昭和村	税	均一	3	6	均一	3	6	均一	3	6	税	均一	3	6	均一	3	6	均一	3	6
56	棚倉町	税	均一	3	8	均一	3	8	均一	3	8	税	均一	3	8	均一	3	8	均一	3	8
57	矢祭町	税	均一	3	8	均一	3	8	均一	3	8	税	均一	3	8	均一	3	8	均一	3	8
58	檜町	税	均一	3	8	均一	3	8	均一	3	8	税	均一	3	8	均一	3	8	均一	3	8
59	鮫川村	税	均一	3	7	均一	3	7	均一	3	7	税	均一	3	7	均一	3	7	均一	3	7
60	西郷村	税	均一	3	9	均一	3	9	均一	3	9	税	均一	3	9	均一	3	9	均一	3	9
63	泉崎村	税	均一	3	8	均一	3	8	均一	3	8	税	均一	3	8	均一	3	8	均一	3	8
64	中島村	税	均一	3	8	均一	3	8	均一	3	8	税	均一	3	8	均一	3	8	均一	3	8
65	矢吹町	税	均一	3	8	均一	3	8	均一	3	8	税	均一	3	8	均一	3	8	均一	3	8
67	石川町	税	均一	3	8	均一	3	8	均一	3	8	税	均一	3	8	均一	3	8	均一	3	8
68	玉川村	税	均一	3	8	均一	3	8	均一	3	8	税	均一	3	8	均一	3	8	均一	3	8
69	平田村	税	均一	3	8	均一	3	8	均一	3	8	税	均一	3	8	均一	3	8	均一	3	8
70	浅川町	税	均一	3	9	均一	3	9	均一	3	9	税	均一	3	9	均一	3	9	均一	3	9
71	古殿町	税	均一	3	8	均一	3	8	均一	3	8	税	均一	3	8	均一	3	8	均一	3	8
72	三春町	税	均一	3	9	均一	3	9	均一	3	9	税	均一	3	9	均一	3	9	均一	3	9
73	小野町	税	均一	3	8	均一	3	8	均一	3	8	税	均一	3	8	均一	3	8	均一	3	8
79	広野町	税	均一	3	9	均一	3	9	均一	3	9	税	均一	3	9	均一	3	9	均一	3	9
80	檜葉町	税	均一	3	8	均一	3	8	均一	3	8	税	均一	3	8	均一	3	8	均一	3	8
81	富岡町	税	均一	3	6	均一	3	6	均一	3	6	税	均一	3	6	均一	3	6	均一	3	6
82	川内村	税	均一	3	9	均一	3	9	均一	3	9	税	均一	3	9	均一	3	9	均一	3	9
83	大熊町	税	均一	3	6	均一	3	6	均一	3	6	税	均一	3	6	均一	3	6	均一	3	6
84	双葉町	税	均一	3	7	均一	3	7	均一	3	7	税	均一	3	7	均一	3	7	均一	3	7
85	浪江町	税	均一	3	8	均一	3	8	均一	3	8	税	均一	3	8	均一	3	8	均一	3	8
86	葛尾村	税	均一	3	8	均一	3	8	均一	3	8	税	均一	3	8	均一	3	8	均一	3	8
87	新地町	税	均一	3	8	均一	3	8	均一	3	8	税	均一	3	8	均一	3	8	均一	3	8
90	飯笹村	税	均一	3	8	均一	3	8	均一	3	8	税	均一	3	8	均一	3	8	均一	3	8
91	田村市	税	均一	3	8	均一	3	8	均一	3	8	税	均一	3	8	均一	3	8	均一	3	8
92	南相馬市	税	均一	3	8	均一	3	8	均一	3	8	税	均一	3	8	均一	3	8	均一	3	8
93	伊達市	税	均一	3	8	均一	3	8	均一	3	8	税	均一	3	8	均一	3	8	均一	3	8
94	本宮市	税	均一	3	8	均一	3	8	均一	3	8	税	均一	3	8	均一	3	8	均一	3	8

第5表-1 経理状況（収 入）-その1-

番号	保険者名	保険料（税）											
		一 般 被 保 険 者 分				退 職 被 保 険 者 分				計			
		医療給付費分	後期高齢者支援金分	介護納付金分	計	医療給付費分	後期高齢者支援金分	介護納付金分	計	医療給付費分	後期高齢者支援金分	介護納付金分	計
円	円	円	円	円	円	円	円	円	円	円	円	円	
	平成30年度	23,836,400,753	8,550,780,955	3,069,851,750	35,457,033,458	178,413,639	65,727,132	57,889,926	302,030,697	24,014,814,392	8,616,508,087	3,127,741,676	35,759,064,155
	令和元年度	22,600,053,513	8,184,590,891	2,823,240,157	33,607,884,561	46,977,898	16,849,858	15,087,474	78,915,230	22,647,031,411	8,201,440,749	2,838,327,631	33,686,799,791
	令和2年度	22,430,060,710	8,108,377,303	2,737,653,540	33,276,091,553	17,756,815	6,207,219	5,511,145	29,475,179	22,447,817,525	8,114,584,522	2,743,164,685	33,305,566,732
	令和3年度	21,776,011,631	7,960,630,088	2,800,466,456	32,537,108,175	9,264,615	3,221,091	2,832,216	15,317,922	21,785,276,246	7,963,851,179	2,803,298,672	32,552,426,097
	令和4年度	20,861,147,547	7,631,174,405	2,602,675,306	31,094,997,258	7,450,719	2,386,789	2,068,643	11,906,151	20,868,598,266	7,633,561,194	2,604,743,949	31,106,903,409
	市 計	16,208,510,344	5,898,333,763	1,973,169,394	24,080,013,501	6,508,442	2,051,772	1,732,012	10,292,226	16,215,018,786	5,900,385,535	1,974,901,406	24,090,305,727
	町 村 計	3,789,409,653	1,489,331,642	489,964,312	5,768,705,607	942,277	335,017	336,631	1,613,925	3,790,351,930	1,489,666,659	490,300,943	5,770,319,532
	市 町 村 計	19,997,919,997	7,387,665,405	2,463,133,706	29,848,719,108	7,450,719	2,386,789	2,068,643	11,906,151	20,005,370,716	7,390,052,194	2,465,202,349	29,860,625,259
	国保組合計	863,227,550	243,509,000	139,541,600	1,246,278,150	-	-	-	-	863,227,550	243,509,000	139,541,600	1,246,278,150
1	福 島 市	2,869,128,897	1,118,661,908	400,932,077	4,388,722,882	653,931	109,977	113,690	877,598	2,869,782,828	1,118,771,885	401,045,767	4,389,600,480
2	二 本 松 市	601,152,551	255,992,295	85,992,748	943,137,594	316,257	160,808	129,941	607,006	601,468,808	256,153,103	86,122,689	943,744,600
3	郡 山 市	3,678,245,341	1,352,394,560	448,222,868	5,478,862,769	2,729,602	754,085	581,513	4,065,200	3,680,974,943	1,353,148,645	448,804,381	5,482,927,969
4	須 賀 川 市	878,459,865	302,351,664	99,035,718	1,279,847,247	4,314	1,410	1,828	7,552	878,464,179	302,353,074	99,037,546	1,279,854,799
5	白 河 市	594,455,353	251,439,073	84,776,551	930,670,977	47,163	10,988	12,297	70,448	594,502,516	251,450,061	84,788,848	930,741,425
6	会津若松市	1,338,959,336	464,625,804	155,035,094	1,958,620,234	441,388	150,898	129,241	721,527	1,339,400,724	464,776,702	155,164,335	1,959,341,761
7	喜 多 方 市	475,570,635	218,060,488	67,326,576	760,957,699	167,035	22,330	24,690	214,055	475,737,670	218,082,818	67,351,266	761,171,754
8	い わ き 市	3,543,342,835	1,180,265,324	374,165,279	5,097,773,438	482,055	161,658	142,107	785,820	3,543,824,890	1,180,426,982	374,307,386	5,098,559,258
10	相 馬 市	513,604,254	168,468,588	50,396,625	732,469,467	23,561	7,511	7,251	38,323	513,627,815	168,476,099	50,403,876	732,507,790
11	川 俣 町	123,191,841	50,353,671	18,295,025	191,840,537	0	0	0	0	123,191,841	50,353,671	18,295,025	191,840,537
13	桑 折 町	151,773,056	63,566,456	20,763,586	236,103,098	16,798	4,770	12,081	33,649	151,789,854	63,571,226	20,775,667	236,136,747
14	国 見 町	136,684,754	50,913,844	17,044,390	204,642,988	0	0	0	0	136,684,754	50,913,844	17,044,390	204,642,988
21	大 玉 村	96,612,011	36,702,248	12,520,224	145,834,483	121	44	5,964	6,129	96,612,132	36,702,292	12,526,188	145,840,612
27	鏡 石 町	128,672,386	44,670,361	16,370,270	189,713,017	152,413	40,502	43,085	236,000	128,824,799	44,710,863	16,413,355	189,949,017
29	天 栄 村	76,330,790	27,131,101	9,072,954	112,534,845	0	0	0	0	76,330,790	27,131,101	9,072,954	112,534,845
30	南 会 津 町	190,598,749	78,305,639	23,723,543	292,627,931	2,625	0	0	2,625	190,601,374	78,305,639	23,723,543	292,630,556
31	下 郷 町	74,997,006	24,341,509	8,028,979	107,367,494	3,340	0	2,304	5,644	75,000,346	24,341,509	8,031,283	107,373,138
33	檜 枝 岐 村	4,629,800	3,337,000	1,179,900	9,146,700	0	0	0	0	4,629,800	3,337,000	1,179,900	9,146,700
36	只 見 町	42,938,181	20,150,894	6,834,449	69,923,524	0	0	0	0	42,938,181	20,150,894	6,834,449	69,923,524
38	磐 梯 町	32,407,868	18,445,309	5,478,155	56,331,332	0	0	0	0	32,407,868	18,445,309	5,478,155	56,331,332
39	猪 苗 代 町	198,188,950	69,481,919	25,489,204	293,160,073	149,029	54,823	64,167	268,019	198,337,979	69,536,742	25,553,371	293,428,092
42	北 塩 原 村	33,185,414	11,883,518	4,186,413	49,255,345	0	0	0	0	33,185,414	11,883,518	4,186,413	49,255,345
45	西 会 津 町	71,738,929	31,370,298	10,447,384	113,556,611	233,101	83,929	70,037	387,067	71,972,030	31,454,227	10,517,421	113,943,678
47	会津坂下町	201,075,003	72,435,947	25,529,172	299,040,122	0	0	0	0	201,075,003	72,435,947	25,529,172	299,040,122
48	湯 川 村	38,784,566	21,735,379	6,811,897	67,331,842	0	0	0	0	38,784,566	21,735,379	6,811,897	67,331,842
49	柳 津 町	52,500,096	15,682,082	4,568,322	72,750,500	0	0	0	0	52,500,096	15,682,082	4,568,322	72,750,500

番号	保険者名	保険料（税）											
		一般被保険者分				退職被保険者分				計			
		医療給付費分	後期高齢者支援金分	介護納付金分	計	医療給付費分	後期高齢者支援金分	介護納付金分	計	医療給付費分	後期高齢者支援金分	介護納付金分	計
51	会津美里町	235,273,730	105,589,394	31,736,200	372,599,324	55,448	26,729	31,917	114,094	235,329,178	105,616,123	31,768,117	372,713,418
53	三島町	15,095,145	7,788,035	1,300,197	24,183,377	0	0	0	0	15,095,145	7,788,035	1,300,197	24,183,377
54	金山町	22,527,472	8,073,412	1,766,716	32,367,600	0	0	0	0	22,527,472	8,073,412	1,766,716	32,367,600
55	昭和村	17,767,121	8,641,565	3,425,714	29,834,400	0	0	0	0	17,767,121	8,641,565	3,425,714	29,834,400
56	棚倉町	126,051,368	59,059,035	16,532,456	201,642,859	0	0	0	0	126,051,368	59,059,035	16,532,456	201,642,859
57	矢祭町	69,798,439	28,743,221	6,581,644	105,123,304	0	0	0	0	69,798,439	28,743,221	6,581,644	105,123,304
58	塙町	112,067,768	43,953,595	16,092,474	172,113,837	110,800	37,300	21,900	170,000	112,178,568	43,990,895	16,114,374	172,283,837
59	鮫川村	49,309,130	18,094,230	6,743,710	74,147,070	0	0	0	0	49,309,130	18,094,230	6,743,710	74,147,070
60	西郷村	209,323,687	81,077,895	25,000,194	315,401,776	38,130	14,867	12,036	65,033	209,361,817	81,092,762	25,012,230	315,466,809
63	泉崎村	74,219,802	27,621,501	7,282,029	109,123,332	0	0	0	0	74,219,802	27,621,501	7,282,029	109,123,332
64	中島村	70,781,697	25,887,650	11,304,705	107,974,052	11,201	3,408	4,099	18,708	70,792,898	25,891,058	11,308,804	107,992,760
65	矢吹町	195,381,288	82,836,211	24,475,806	302,693,305	0	0	0	0	195,381,288	82,836,211	24,475,806	302,693,305
67	石川町	191,415,734	66,438,272	23,692,566	281,546,572	58,361	21,133	22,787	102,281	191,474,095	66,459,405	23,715,353	281,648,853
68	玉川村	68,081,182	26,720,196	9,891,122	104,692,500	26,092	13,830	11,816	51,738	68,107,274	26,734,026	9,902,938	104,744,238
69	平田村	66,902,933	27,342,917	10,313,289	104,559,139	74,989	28,722	26,944	130,655	66,977,922	27,371,639	10,340,233	104,689,794
70	浅川町	63,553,853	26,066,187	9,935,051	99,555,091	0	0	0	0	63,553,853	26,066,187	9,935,051	99,555,091
71	古殿町	65,824,331	26,008,595	7,951,430	99,784,356	9,829	4,960	7,494	22,283	65,834,160	26,013,555	7,958,924	99,806,639
72	三春町	177,822,994	74,781,996	19,276,186	271,881,176	0	0	0	0	177,822,994	74,781,996	19,276,186	271,881,176
73	小野町	119,267,326	40,491,403	14,356,156	174,114,885	0	0	0	0	119,267,326	40,491,403	14,356,156	174,114,885
79	広野町	9,726,004	2,960,648	1,747,498	14,434,150	0	0	0	0	9,726,004	2,960,648	1,747,498	14,434,150
80	檜葉町	15,540,799	4,864,477	2,170,824	22,576,100	0	0	0	0	15,540,799	4,864,477	2,170,824	22,576,100
81	富岡町	20,842,041	6,885,085	2,615,424	30,342,550	0	0	0	0	20,842,041	6,885,085	2,615,424	30,342,550
82	川内村	4,901,431	1,620,846	669,123	7,191,400	0	0	0	0	4,901,431	1,620,846	669,123	7,191,400
83	大熊町	2,055,182	630,576	101,942	2,787,700	0	0	0	0	2,055,182	630,576	101,942	2,787,700
84	双葉町	51,200	8,900	0	60,100	0	0	0	0	51,200	8,900	0	60,100
85	浪江町	24,843,417	8,149,322	4,106,061	37,098,800	0	0	0	0	24,843,417	8,149,322	4,106,061	37,098,800
86	葛尾村	4,473,964	1,388,031	823,905	6,685,900	0	0	0	0	4,473,964	1,388,031	823,905	6,685,900
87	新地町	88,085,190	32,580,519	11,928,201	132,593,910	0	0	0	0	88,085,190	32,580,519	11,928,201	132,593,910
90	飯館村	14,116,025	4,520,753	1,799,822	20,436,600	0	0	0	0	14,116,025	4,520,753	1,799,822	20,436,600
91	田村市	422,869,210	135,211,419	54,110,376	612,191,005	509,044	135,036	134,242	778,322	423,378,254	135,346,455	54,244,618	612,969,327
92	南相馬市	223,625,832	65,158,039	22,885,872	311,669,743	49,253	10,119	9,080	68,452	223,675,085	65,168,158	22,894,952	311,738,195
93	伊達市	773,063,567	275,125,007	93,893,269	1,142,081,843	962,318	473,627	400,060	1,836,005	774,025,885	275,598,634	94,293,329	1,143,917,848
94	本宮市	296,032,668	110,579,594	36,396,341	443,008,603	122,521	53,325	46,072	221,918	296,155,189	110,632,919	36,442,413	443,230,521
301	歯科医師国保	506,759,350	168,236,000	85,778,400	760,773,750	-	-	-	-	506,759,350	168,236,000	85,778,400	760,773,750
302	医師国保	356,468,200	75,273,000	53,763,200	485,504,400	-	-	-	-	356,468,200	75,273,000	53,763,200	485,504,400





番号	保 険 者 名	国庫支出金 (市町村)	国庫支出金(組 合)														
			事務費負担金			療養給付費等 負担金			高額医療費共同 事業負担金	特定健康診査 等負担金	出産育児一時金 補助金	その他		計	介護分(再掲)	後期支援金分(再掲)	
			介護分(再掲)	後期支援金分 (再掲)	介護分(再掲)	後期支援金分(再掲)	介護分(再掲)	後期支援金分(再掲)	介護分(再掲)	後期支援金分(再掲)	介護分(再掲)	後期支援金分(再掲)					
51	会津美里町	136,000	-	-	-	-	-	-	-	-	-	-	-	-	-	-	-
53	三島町	0	-	-	-	-	-	-	-	-	-	-	-	-	-	-	-
54	金山町	0	-	-	-	-	-	-	-	-	-	-	-	-	-	-	-
55	昭和村	16,000	-	-	-	-	-	-	-	-	-	-	-	-	-	-	-
56	棚倉町	388,000	-	-	-	-	-	-	-	-	-	-	-	-	-	-	-
57	矢祭町	213,000	-	-	-	-	-	-	-	-	-	-	-	-	-	-	-
58	塙町	0	-	-	-	-	-	-	-	-	-	-	-	-	-	-	-
59	鮫川村	0	-	-	-	-	-	-	-	-	-	-	-	-	-	-	-
60	西郷村	1,176,000	-	-	-	-	-	-	-	-	-	-	-	-	-	-	-
63	泉崎村	61,000	-	-	-	-	-	-	-	-	-	-	-	-	-	-	-
64	中島村	0	-	-	-	-	-	-	-	-	-	-	-	-	-	-	-
65	矢吹町	103,000	-	-	-	-	-	-	-	-	-	-	-	-	-	-	-
67	石川町	59,000	-	-	-	-	-	-	-	-	-	-	-	-	-	-	-
68	玉川村	0	-	-	-	-	-	-	-	-	-	-	-	-	-	-	-
69	平田村	0	-	-	-	-	-	-	-	-	-	-	-	-	-	-	-
70	浅川町	0	-	-	-	-	-	-	-	-	-	-	-	-	-	-	-
71	古殿町	0	-	-	-	-	-	-	-	-	-	-	-	-	-	-	-
72	三春町	901,000	-	-	-	-	-	-	-	-	-	-	-	-	-	-	-
73	小野町	285,000	-	-	-	-	-	-	-	-	-	-	-	-	-	-	-
79	広野町	48,602,000	-	-	-	-	-	-	-	-	-	-	-	-	-	-	-
80	檜葉町	84,055,000	-	-	-	-	-	-	-	-	-	-	-	-	-	-	-
81	富岡町	157,986,000	-	-	-	-	-	-	-	-	-	-	-	-	-	-	-
82	川内村	29,184,000	-	-	-	-	-	-	-	-	-	-	-	-	-	-	-
83	大熊町	134,262,000	-	-	-	-	-	-	-	-	-	-	-	-	-	-	-
84	双葉町	92,119,000	-	-	-	-	-	-	-	-	-	-	-	-	-	-	-
85	浪江町	212,117,000	-	-	-	-	-	-	-	-	-	-	-	-	-	-	-
86	葛尾村	20,020,000	-	-	-	-	-	-	-	-	-	-	-	-	-	-	-
87	新地町	810,000	-	-	-	-	-	-	-	-	-	-	-	-	-	-	-
90	飯舘村	67,734,000	-	-	-	-	-	-	-	-	-	-	-	-	-	-	-
91	田村市	35,169,000	-	-	-	-	-	-	-	-	-	-	-	-	-	-	-
92	南相馬市	450,664,000	-	-	-	-	-	-	-	-	-	-	-	-	-	-	-
93	伊達市	2,655,000	-	-	-	-	-	-	-	-	-	-	-	-	-	-	-
94	本宮市	778,000	-	-	-	-	-	-	-	-	-	-	-	-	-	-	-
301	歯科医師国保	-	4,157,114	0	0	225,542,965	0	0	2,006,000	2,549,000	4,410,000	4,707,000	0	0	243,372,079	0	0
302	医師国保	-	2,181,519	0	0	54,972,530	4,713,747	8,845,273	1,604,000	347,000	420,000	889,000	0	0	60,414,049	4,713,747	8,845,273

第5表-1 経理状況(収入)-その3-

番号	保険者名	前期高齢者交付金	都道府県支出金										高額医療費 共同事業交付金	連合会支出金
			保険給付費等交付金(普通交付金)		保険給付費等交付金(特別交付金)					財政安定化基金 交付金	その他	計		
			退職者医療分(再掲)	保険者努力支援分	特別調整交付金分	県繰入金(2号分)	特定健康審査等負担金	計						
円	円	円	円	円	円	円	円	円	円	円	円	円		
	平成30年度	0	128,027,530,450	1,199,912,792	533,413,000	7,723,047,000	742,324,000	543,083,000	9,541,867,000	0	98,302,905	137,667,700,355	54,558,000	0
	令和元年度	3,175,313	127,273,988,972	240,678,540	640,680,000	8,674,651,000	765,851,000	604,916,000	10,686,098,000	0	89,754,784	138,049,841,756	42,217,000	0
	令和2年度	27,622,248	122,347,100,308	1,295,060	875,045,000	8,633,608,000	809,333,000	535,664,000	10,853,650,000	0	78,000,351	133,278,750,659	59,056,000	0
	令和3年度	44,257,489	125,875,788,663	-41,192	912,227,000	7,493,648,000	852,602,000	534,962,000	9,793,439,000	0	62,228,297	135,731,455,960	42,672,000	0
	令和4年度	72,461,457	125,343,473,588	1,846,461	896,040,000	7,140,109,000	861,449,000	555,760,000	9,453,358,000	0	69,168,309	134,865,999,897	56,883,000	0
	市計	-	95,817,778,708	-127,394	628,148,000	3,101,846,000	425,415,000	407,284,000	4,562,693,000	0	55,485,404	100,435,957,112	-	0
	町村計	-	29,525,694,880	1,973,855	267,892,000	4,038,263,000	436,034,000	148,476,000	4,890,665,000	0	13,682,905	34,430,042,785	-	0
	市町村計	-	125,343,473,588	1,846,461	896,040,000	7,140,109,000	861,449,000	555,760,000	9,453,358,000	0	69,168,309	134,865,999,897	-	0
	国保組合計	72,461,457	-	-	-	-	-	-	-	-	-	-	56,883,000	-
1	福島市	-	16,160,678,785	0	108,473,000	113,007,000	58,936,000	79,608,000	360,024,000	0	13,598,557	16,534,301,342	-	0
2	二本松市	-	3,796,494,685	-80,808	29,069,000	67,550,000	21,332,000	13,638,000	131,589,000	0	2,114,871	3,930,198,556	-	0
3	郡山市	-	19,165,107,537	-20,916	118,849,000	130,774,000	76,432,000	75,632,000	401,687,000	0	10,987,507	19,577,782,044	-	0
4	須賀川市	-	4,910,439,479	-27,672	36,714,000	20,806,000	34,059,000	23,484,000	115,063,000	0	2,539,477	5,028,041,956	-	0
5	白河市	-	3,720,024,893	0	34,419,000	12,664,000	30,910,000	18,676,000	96,669,000	0	2,194,985	3,818,888,878	-	0
6	会津若松市	-	7,629,788,988	0	49,050,000	26,636,000	31,265,000	39,154,000	146,105,000	0	3,917,787	7,779,811,775	-	0
7	喜多方市	-	3,676,276,578	0	29,215,000	42,715,000	22,755,000	15,868,000	110,553,000	0	1,505,340	3,788,334,918	-	0
8	いわき市	-	20,676,852,097	2,002	103,503,000	235,560,000	60,826,000	67,872,000	467,761,000	0	10,756,928	21,155,370,025	-	0
10	相馬市	-	2,508,045,463	0	10,792,000	87,915,000	19,196,000	11,330,000	129,233,000	0	1,035,209	2,638,313,672	-	0
11	川俣町	-	985,122,092	0	9,037,000	42,895,000	9,160,000	4,506,000	65,598,000	0	205,678	1,050,925,770	-	0
13	桑折町	-	918,254,516	0	11,003,000	5,294,000	10,127,000	4,104,000	30,528,000	0	451,493	949,234,009	-	0
14	国見町	-	656,922,944	0	9,127,000	12,397,000	14,433,000	4,362,000	40,319,000	0	209,501	697,451,445	-	0
21	大玉村	-	562,749,040	0	6,228,000	2,376,000	4,701,000	2,242,000	15,547,000	0	732,478	579,028,518	-	0
27	鏡石町	-	881,275,824	0	6,675,000	31,747,000	7,604,000	3,404,000	49,430,000	0	430,573	931,136,397	-	0
29	天栄村	-	430,923,850	0	7,033,000	15,035,000	4,663,000	2,244,000	28,975,000	0	1,077,390	460,976,240	-	0
30	南会津町	-	1,054,847,598	0	12,876,000	4,215,000	16,857,000	6,992,000	40,940,000	0	522,830	1,096,310,428	-	0
31	下郷町	-	503,249,667	0	2,253,000	10,243,000	9,189,000	1,996,000	23,681,000	0	126,759	527,057,426	-	0
33	檜枝岐村	-	29,111,055	0	294,000	691,000	7,286,000	354,000	8,625,000	0	12,181	37,748,236	-	0
36	只見町	-	232,594,828	0	2,498,000	29,624,000	8,774,000	1,970,000	42,866,000	0	329,346	275,790,174	-	0
38	磐梯町	-	265,652,715	0	5,394,000	4,169,000	9,086,000	1,922,000	20,571,000	0	165,108	286,388,823	-	0
39	猪苗代町	-	1,103,327,983	0	8,508,000	3,498,000	21,813,000	5,486,000	39,305,000	0	475,226	1,143,108,209	-	0
42	北塩原村	-	227,167,304	0	5,872,000	12,606,000	7,316,000	1,232,000	27,026,000	0	79,139	254,272,443	-	0
45	西会津町	-	533,179,735	0	7,989,000	6,075,000	8,565,000	3,614,000	26,243,000	0	130,898	559,553,633	-	0
47	会津坂下町	-	1,253,933,940	0	5,835,000	8,872,000	20,175,000	4,264,000	39,146,000	0	412,341	1,293,492,281	-	0
48	湯川村	-	205,342,442	1,946,610	1,735,000	908,000	7,994,000	1,584,000	12,221,000	0	76,857	217,640,299	-	0
49	柳津町	-	318,332,864	0	4,443,000	13,397,000	8,097,000	1,852,000	27,789,000	0	118,819	346,240,683	-	0

番号	保険者名	前期高齢者交付金	都道府県支出金										高額医療費 共同事業交付金	連合会支出金
			保険給付費等交付金（普通交付金）		保険給付費等交付金（特別交付金）					財政安定化基金 交付金	その他	計		
			退職者医療分（再掲）	保険者努力支援分	特別調整交付金分	県繰入金（2号分）	特定健康審査等負担金	計						
51	会津美里町	-	1,585,366,285	0	10,633,000	5,204,000	16,996,000	8,326,000	41,159,000	0	903,451	1,627,428,736	-	0
53	三島町	-	127,114,956	0	5,361,000	1,866,000	7,562,000	680,000	15,469,000	0	10,428	142,594,384	-	0
54	金山町	-	145,959,581	0	680,000	19,142,000	6,622,000	1,552,000	27,996,000	0	13,660	173,969,241	-	0
55	昭和村	-	108,465,679	0	450,000	15,270,000	9,616,000	606,000	25,942,000	0	8,585	134,416,264	-	0
56	棚倉町	-	804,081,225	0	11,008,000	6,183,000	11,268,000	5,050,000	33,509,000	0	438,462	838,028,687	-	0
57	矢祭町	-	390,864,035	0	5,020,000	2,197,000	4,568,000	2,658,000	14,443,000	0	153,073	405,460,108	-	0
58	塙町	-	626,433,430	0	4,519,000	1,942,000	10,872,000	4,070,000	21,403,000	0	255,912	648,092,342	-	0
59	鮫川村	-	241,914,479	0	3,244,000	10,561,000	7,597,000	1,958,000	23,360,000	0	320,973	265,595,452	-	0
60	西郷村	-	1,123,397,904	0	8,149,000	8,110,000	11,671,000	4,634,000	32,564,000	0	319,802	1,156,281,706	-	0
63	泉崎村	-	516,257,005	0	1,519,000	14,802,000	3,932,000	1,938,000	22,191,000	0	242,886	538,690,891	-	0
64	中島村	-	319,792,154	0	1,523,000	1,195,000	9,924,000	1,544,000	14,186,000	0	109,019	334,087,173	-	0
65	矢吹町	-	1,096,482,569	0	11,214,000	4,640,000	16,776,000	4,814,000	37,444,000	0	664,337	1,134,590,906	-	0
67	石川町	-	1,098,256,247	0	7,695,000	4,094,000	4,637,000	3,700,000	20,126,000	0	454,589	1,118,836,836	-	0
68	玉川村	-	449,263,381	0	4,937,000	1,808,000	14,413,000	2,446,000	23,604,000	0	327,264	473,194,645	-	0
69	平田村	-	499,091,837	0	7,232,000	14,213,000	12,985,000	2,014,000	36,444,000	0	1,225,947	536,761,784	-	0
70	浅川町	-	387,784,073	0	2,535,000	5,774,000	4,702,000	2,340,000	15,351,000	0	218,516	403,353,589	-	0
71	古殿町	-	378,339,221	-3,388	4,544,000	1,434,000	8,921,000	1,752,000	16,651,000	0	108,498	395,098,719	-	0
72	三春町	-	1,156,812,259	0	10,959,000	7,671,000	10,874,000	5,472,000	34,976,000	0	375,133	1,192,163,392	-	0
73	小野町	-	793,147,883	0	6,841,000	50,190,000	9,567,000	2,876,000	69,474,000	0	302,548	862,924,431	-	0
79	広野町	-	419,748,596	0	4,677,000	199,829,000	3,573,000	1,952,000	210,031,000	0	129,261	629,908,857	-	0
80	檜葉町	-	665,351,281	0	4,031,000	345,320,000	4,665,000	3,794,000	357,810,000	0	5,239	1,023,166,520	-	0
81	富岡町	-	1,247,266,069	-2,200	9,246,000	671,194,000	14,715,000	4,720,000	699,875,000	0	0	1,947,141,069	-	0
82	川内村	-	259,627,547	0	4,064,000	134,645,000	4,242,000	1,372,000	144,323,000	0	0	403,950,547	-	0
83	大熊町	-	1,066,913,812	32,833	5,573,000	554,880,000	4,339,000	4,494,000	569,286,000	0	18,049	1,636,217,861	-	0
84	双葉町	-	664,987,598	0	2,543,000	379,648,000	2,841,000	3,630,000	388,662,000	0	0	1,053,649,598	-	0
85	浪江町	-	1,987,224,625	0	13,285,000	1,013,412,000	11,519,000	9,824,000	1,048,040,000	0	1,254,000	3,036,518,625	-	0
86	葛尾村	-	155,434,466	0	3,775,000	83,161,000	7,660,000	852,000	95,448,000	0	0	250,882,466	-	0
87	新地町	-	536,937,332	0	2,133,000	3,802,000	12,947,000	3,730,000	22,612,000	0	234,755	559,784,087	-	0
90	飯館村	-	511,390,954	0	3,702,000	272,034,000	10,190,000	3,550,000	289,476,000	0	31,901	800,898,855	-	0
91	田村市	-	2,362,518,356	0	22,721,000	150,811,000	11,998,000	11,836,000	197,366,000	0	2,940,967	2,562,825,323	-	0
92	南相馬市	-	5,093,203,312	0	29,103,000	2,146,002,000	24,035,000	21,778,000	2,220,918,000	0	1,093,161	7,315,214,473	-	0
93	伊達市	-	4,263,294,514	0	42,231,000	29,292,000	28,403,000	21,502,000	121,428,000	0	1,629,900	4,386,352,414	-	0
94	本宮市	-	1,855,054,021	0	14,009,000	38,114,000	5,268,000	6,906,000	64,297,000	0	1,170,715	1,920,521,736	-	0
301	歯科医師国保	0	-	-	-	-	-	-	-	-	-	-	32,050,000	-
302	医師国保	72,461,457	-	-	-	-	-	-	-	-	-	-	24,833,000	-

第5表-1 経理状況（収入）-その4-

番号	保険者名	一 般 会 計 繰 入 金							直診勘定 繰入金	その他の収入	退職者医療分 (再掲)	
		保険基盤安定 (保険料(税)軽減分)	保険基盤安定 (保険者支援分)	未就学児均等割 保険料(税)	職員給与費等	出産育児一時金等	財政安定化 支援事業	その他				小計
	平成30年度	6,268,476,395	3,522,832,190	—	3,614,116,177	355,204,357	1,453,703,055	1,435,902,188	16,650,234,362	0	870,297,857	71,098,072
	令和元年度	6,130,301,516	3,438,235,956	—	3,531,530,706	292,663,462	1,671,007,030	1,341,704,917	16,405,443,587	0	1,076,430,712	101,210,022
	令和2年度	6,025,697,650	3,392,040,583	—	3,424,858,237	275,895,687	1,715,579,617	1,183,630,900	16,017,702,674	0	829,660,456	104,101,818
	令和3年度	6,239,342,432	3,403,442,514	—	3,415,929,638	235,325,485	1,877,185,261	1,214,778,449	16,386,003,779	0	684,274,928	883,380
	令和4年度	6,456,287,311	3,432,362,318	70,150,279	3,420,098,885	228,688,941	2,175,214,621	1,399,164,495	17,181,966,850	0	590,277,772	805,362
	市 計	4,882,173,383	2,621,229,134	54,304,733	2,409,128,017	183,049,285	1,710,501,845	1,141,461,244	13,001,847,641	0	460,149,860	805,197
	町 村 計	1,574,113,928	811,133,184	15,845,546	1,010,970,868	45,639,656	464,712,776	257,703,251	4,180,119,209	0	130,127,912	165
	市町村計	6,456,287,311	3,432,362,318	70,150,279	3,420,098,885	228,688,941	2,175,214,621	1,399,164,495	17,181,966,850	0	590,277,772	805,362
	国保組合計	—	—	—	—	—	—	—	—	0	0	0
1	福島市	755,941,278	431,041,862	7,480,235	355,945,663	22,825,746	222,768,845	237,843,228	2,033,846,857	0	71,279,632	656,654
2	二本松市	178,234,262	97,541,163	1,580,729	97,569,802	5,490,693	22,868,000	31,835,792	435,120,441	0	32,155,785	80,808
3	郡山市	1,058,705,660	563,465,268	16,301,065	580,355,886	47,003,180	385,413,000	141,064,943	2,792,309,002	0	122,486,718	20,916
4	須賀川市	266,432,390	137,497,354	3,231,932	87,609,835	9,504,000	68,759,000	105,573,387	678,607,898	0	7,958,523	0
5	白河市	182,085,020	97,352,126	2,080,977	121,792,000	7,863,000	83,180,000	52,668,810	547,021,933	0	18,564,853	24,800
6	会津若松市	414,210,160	214,406,546	3,881,170	415,837,830	21,280,000	151,967,000	85,260,885	1,306,843,591	0	33,658,145	0
7	喜多方市	149,166,551	84,659,823	1,460,162	92,848,841	3,349,333	72,907,000	141,153,617	545,545,327	0	14,567,016	0
8	いわき市	1,087,095,510	580,908,186	9,562,055	269,552,312	39,157,333	485,950,000	236,689,018	2,708,914,414	0	75,014,747	13,223
10	相馬市	111,344,641	68,564,003	1,615,245	65,994,000	4,480,000	14,648,000	21,637,000	288,282,889	0	13,680,416	8,669
11	川俣町	50,629,485	24,712,498	250,850	33,814,000	280,000	22,841,000	25,996,471	158,524,304	0	2,192,919	0
13	桑折町	39,130,214	22,004,037	396,250	34,162,754	1,389,333	10,386,482	9,192,854	116,661,924	0	3,266,144	0
14	国見町	35,064,170	19,188,979	319,518	30,594,741	1,120,000	4,628,000	2,607,000	93,522,408	0	556,262	0
21	大玉町	28,670,000	15,032,000	252,000	20,848,000	1,120,000	10,861,000	11,251,000	88,034,000	0	1,427,826	165
27	鏡石町	36,892,535	19,401,757	464,191	8,654,034	1,400,000	9,520,000	11,616,332	87,948,849	0	11,016,420	0
29	天栄村	22,364,800	11,592,297	44,532	6,293,892	280,000	2,541,000	3,255,967	46,372,488	0	90,407	0
30	南会津町	58,462,056	31,471,065	470,038	37,136,000	560,000	25,895,000	6,110,668	160,104,827	0	3,432,606	0
31	下郷町	22,852,670	11,181,087	187,000	33,531,978	840,000	10,508,000	7,670,135	86,770,870	0	136,839	0
33	檜枝岐村	1,032,750	584,668	33,495	0	0	191,000	1,780,182	3,622,095	0	1,222	0
36	只見町	12,815,874	7,048,118	195,963	2,204,710	280,000	4,039,000	974,607	27,558,272	0	6,636	0
38	磐梯町	11,061,236	5,900,376	225,847	0	1,400,000	5,571,000	3,273,526	27,431,985	0	226,538	0
39	猪苗代町	53,210,070	29,593,707	528,422	24,605,000	0	4,000,000	5,126,617	117,063,816	0	6,686,944	0
42	北塩原村	13,302,279	6,194,031	217,515	8,936,941	0	6,102,000	654,455	35,407,221	0	1,767,139	0
45	西会津町	25,199,945	13,094,364	360,500	22,773,000	1,680,000	12,872,000	5,825,582	81,805,391	0	2,099,439	0
47	会津坂下町	64,338,820	31,906,962	737,189	41,636,000	1,952,000	28,845,000	10,065,253	179,481,224	0	4,629,204	0
48	湯川村	10,145,314	5,639,752	205,235	17,844,000	280,000	1,402,000	1,806,904	37,323,205	0	905,204	0
49	柳津町	14,057,152	7,856,670	179,925	23,977,663	840,000	5,698,462	1,371,253	53,981,125	0	175,225	0

番号	保険者名	一 般 会 計 繰 入 金								直診勘定 繰入金	その他の収入	退職者医療分 (再掲)
		保険基盤安定 (保険料(税)軽減分)	保険基盤安定 (保険者支援分)	未就学児均等割 保険料(税)	職員給与費等	出産育児一時金等	財政安定化 支援事業	その他	小計			
51	会津美里町	74,424,000	39,381,000	825,000	49,855,000	1,120,000	34,234,000	16,784,000	216,623,000	0	6,308,183	0
53	三島町	5,240,359	2,802,646	43,230	8,930,092	280,000	3,720,000	0	21,016,327	0	388,355	0
54	金山町	7,279,200	3,811,297	42,630	12,995,248	0	3,888,000	184,500	28,200,875	0	310,970	0
55	昭和村	4,951,852	2,784,950	20,482	6,895,831	0	1,813,000	185,550	16,651,665	0	66,356	0
56	棚倉町	41,256,270	21,777,925	408,135	39,939,000	2,520,000	7,655,000	5,443,919	119,000,249	0	3,132,564	0
57	矢祭町	18,752,310	14,001,610	251,875	15,399,000	280,000	7,809,000	2,745,000	59,238,795	0	2,032,935	0
58	塙町	31,516,465	16,418,333	425,325	44,376,937	1,120,000	14,463,000	3,703,629	112,023,689	0	312,203	0
59	鮫川村	13,726,980	6,930,380	219,331	20,870,817	280,000	1,596,000	2,543,751	46,167,259	0	3,743,809	0
60	西郷村	63,725,760	31,865,912	942,598	11,048,500	3,823,323	24,805,163	11,817,865	148,029,121	0	18,462,423	0
63	泉崎村	22,765,000	11,917,000	158,102	17,706,000	1,400,000	11,183,000	10,256,000	75,385,102	0	4,491,619	0
64	中島村	16,007,145	9,147,665	208,260	10,817,876	280,000	1,784,000	8,483,158	46,728,104	0	2,326,063	0
65	矢吹町	58,847,450	29,863,275	792,301	23,739,000	1,960,000	28,256,000	10,922,103	154,380,129	0	13,493,564	0
67	石川町	51,922,819	28,699,414	532,760	35,441,747	272,000	10,508,000	14,267,150	141,643,890	0	4,876,066	0
68	玉川村	23,314,718	11,735,957	244,115	5,927,000	560,000	10,817,434	6,404,983	59,004,207	0	2,092,912	0
69	平田村	21,420,609	11,392,593	244,219	23,913,000	280,000	0	3,407,010	60,657,431	0	3,941,093	0
70	浅川町	19,653,504	10,224,153	127,390	6,677,000	0	6,241,000	2,000,000	44,923,047	0	1,108,624	0
71	古殿町	19,407,595	9,454,173	212,389	22,852,559	0	0	1,391,892	53,318,608	0	2,628,826	0
72	三春町	59,013,715	30,060,121	596,375	12,492,144	1,120,000	22,266,000	7,434,616	132,982,971	0	5,653,837	0
73	小野町	34,268,770	18,156,876	388,147	31,562,972	280,000	11,648,000	4,253,673	100,558,438	0	1,147,729	0
79	広野町	21,582,400	10,930,862	194,243	19,732,000	2,800,000	0	3,878,871	59,118,376	0	922,884	0
80	檜葉町	48,071,880	24,952,575	350,208	32,032,000	841,000	16,020,000	292,000	122,559,663	0	1,058,505	0
81	富岡町	94,119,000	43,881,124	742,000	37,026,000	2,800,000	31,071,000	200,000	209,839,124	0	2,810,742	0
82	川内村	11,910,005	6,266,027	44,660	6,501,528	280,000	1,373,986	1,175,398	27,551,604	0	510,116	0
83	大熊町	65,580,271	32,931,145	817,466	24,724,000	3,629,000	0	17,678,000	145,359,882	0	1,143,761	0
84	双葉町	47,227,902	24,013,651	342,780	23,882,421	560,000	16,891,000	150,000	113,067,754	0	4,436,428	0
85	浪江町	127,933,914	57,855,081	788,386	50,242,000	4,333,000	5,000,000	5,112,943	251,265,324	0	2,185,152	0
86	葛尾村	9,422,940	4,762,403	121,160	16,537,000	0	570,000	3,487,000	34,900,503	0	65,370	0
87	新地町	25,521,750	14,384,383	293,750	36,616,900	840,000	12,095,249	4,255,062	94,007,094	0	1,625,536	0
90	飯館村	36,019,975	18,328,285	399,759	15,224,583	560,000	13,104,000	666,372	84,302,974	0	234,313	0
91	田村市	137,087,750	70,461,419	1,251,125	48,338,172	1,680,000	51,063,000	16,267,579	326,149,045	0	12,392,849	0
92	南相馬市	249,058,825	122,439,388	2,793,150	121,352,993	10,344,000	105,200,000	27,493,800	638,682,156	0	21,580,978	127
93	伊達市	210,979,826	109,864,052	2,169,738	101,525,683	6,432,000	40,578,000	31,816,636	503,365,935	0	21,689,014	0
94	本宮市	81,831,510	43,027,944	897,150	50,405,000	3,640,000	5,200,000	12,156,549	197,158,153	0	15,121,184	0
301	歯科医師国保	-	-	-	-	-	-	-	-	0	0	0
302	医師国保	-	-	-	-	-	-	-	-	0	0	0

第5表-1 経理状況（収入）-その5-

番号	保険者名	小計（単年度収入） （第5表-1その1 ～その4） A			基金繰入金 （準備金繰入金） B	繰越金 C	市町村債 （組合債） D	うち財政安定化基金貸 付金	収入合計 A+B+C+D	退職者医療分 （再掲）
		円	円	円						
	平成30年度	195,438,476,385	3,947,099,296	10,992,092,072	3,351,834,624	13,272,817,890	34,233,000	34,233,000	212,097,361,899	1,449,424,503
	令和元年度	192,434,287,315	3,620,374,239	10,569,142,247	1,831,359,527	7,093,104,826	0	0	201,358,751,668	388,866,460
	令和2年度	185,577,492,425	3,499,803,409	10,475,097,530	796,810,014	7,387,281,195	0	0	193,761,583,634	123,153,693
	令和3年度	187,243,030,011	3,599,766,340	10,311,898,148	2,782,594,680	7,520,756,383	0	0	197,546,381,074	10,106,803
	令和4年度	185,576,215,054	3,390,471,117	10,068,746,251	2,492,517,576	6,449,212,224	0	0	194,517,944,854	10,102,542
	市 計	138,523,151,340	2,565,783,681	7,723,749,533	1,877,657,276	4,102,969,982	0	0	144,503,778,598	7,186,245
	町 村 計	45,371,596,438	680,432,089	2,092,642,445	614,860,300	1,998,366,442	0	0	47,984,823,180	2,916,297
	市 町 村 計	183,894,747,778	3,246,215,770	9,816,391,978	2,492,517,576	6,101,336,424	0	0	192,488,601,778	10,102,542
	国保組合計	1,681,467,276	144,255,347	252,354,273	0	347,875,800	0	-	2,029,343,076	-
1	福 島 市	23,040,214,311	512,676,251	1,423,647,592	0	1,652,431,767	0	0	24,692,646,078	1,310,585
2	二 本 松 市	5,342,507,382	109,604,106	331,612,609	12,554,490	163,367,380	0	0	5,518,429,252	316,257
3	郡 山 市	27,981,742,733	582,699,943	1,745,817,788	1,033,488,000	801,726,348	0	0	29,816,957,081	2,729,602
4	須 賀 川 市	6,995,566,176	127,854,651	399,782,169	0	617,762,559	0	0	7,613,328,735	-23,358
5	白 河 市	5,315,612,089	107,536,620	331,788,076	123,298,000	117,876,932	0	0	5,556,787,021	71,963
6	会津若松市	11,080,089,272	203,048,130	613,069,017	8,408,836	323,338,282	0	0	11,411,836,390	441,388
7	喜 多 方 市	5,109,957,015	86,859,835	285,980,097	135,514,000	63,161,103	0	0	5,308,632,118	167,035
8	い わ き 市	29,050,283,444	487,140,198	1,567,919,292	201,470,950	19,634,380	0	0	29,271,388,774	497,280
10	相 馬 市	3,685,003,767	62,574,452	206,534,280	9,163,000	83,287,241	0	0	3,777,454,008	32,230
11	川 俣 町	1,413,164,530	24,431,694	71,253,910	105,844,000	56,472,642	0	0	1,575,481,172	0
13	桑 折 町	1,305,429,824	25,790,277	80,335,934	0	41,567,021	0	0	1,346,996,845	16,798
14	国 見 町	996,330,103	21,396,527	64,423,209	0	25,966,909	0	0	1,022,297,012	0
21	大 玉 村	814,330,956	15,746,117	48,036,485	15,000,000	47,040,853	0	0	876,371,809	286
27	鏡 石 町	1,220,151,683	20,968,853	58,231,391	206,633,000	3,823,786	0	0	1,430,608,469	152,413
29	天 栄 村	620,015,980	11,571,476	35,851,010	17,180,000	35,235,146	0	0	672,431,126	0
30	南 会 津 町	1,552,478,417	30,750,390	102,661,694	0	29,817,439	0	0	1,582,295,856	2,625
31	下 郷 町	721,342,273	10,018,315	32,295,638	0	51,251,862	0	0	772,594,135	3,340
33	檜 枝 岐 村	50,518,253	1,387,341	3,941,683	3,657,000	1,764,370	0	0	55,939,623	0
36	只 見 町	373,307,606	8,452,051	26,157,130	2,863,000	135,909	0	0	376,306,515	0
38	磐 梯 町	370,381,678	7,037,680	24,107,124	20,000,000	9,093,682	0	0	399,475,360	0
39	猪 苗 代 町	1,560,353,061	32,631,226	89,428,137	22,172,000	10,170,413	0	0	1,592,695,474	149,029
42	北 塩 原 村	340,979,148	5,950,841	16,528,448	5,000,000	13,375,931	0	0	359,355,079	0
45	西 会 津 町	757,590,141	13,767,005	42,221,129	6,123,300	14,414,038	0	0	778,127,479	233,101
47	会津坂下町	1,776,642,831	33,032,522	96,112,957	0	64,955,786	0	0	1,841,598,617	0
48	湯 川 村	323,281,550	8,390,403	26,544,556	0	12,676,959	0	0	335,958,509	1,946,610
49	柳 津 町	473,147,533	5,911,349	20,447,297	0	14,237,537	0	0	487,385,070	0

番号	保険者名	小計(単年度収入) (第5表-1その1 ~その4) A	基金繰入金 (準備金繰入金) B		繰越金 C	市町村債 (組合債) D	うち財政安定化基金貸 付金	収入合計 A+B+C+D	退職者医療分 (再掲)
			介護分(再掲)	後期支援金分 (再掲)					
51	会津美里町	2,223,209,337	40,856,655	138,969,682	0	154,329,591	0	2,377,538,928	55,448
53	三島町	188,182,443	1,691,515	10,387,453	0	6,526,632	0	194,709,075	0
54	金山町	234,848,686	2,449,914	10,896,897	0	22,027,904	0	256,876,590	0
55	昭和村	180,984,685	4,240,053	10,924,743	1,359,000	972,150	0	183,315,835	0
56	棚倉町	1,162,192,359	21,129,750	78,145,047	0	43,010,326	0	1,205,202,685	0
57	矢祭町	572,068,142	12,075,644	36,731,221	0	27,221,331	0	599,289,473	0
58	塙町	932,712,071	19,905,239	57,685,747	34,102,000	30,499,488	0	997,313,559	110,800
59	鮫川村	389,653,590	8,586,779	23,196,548	0	829,396	0	390,482,986	0
60	西郷村	1,639,416,059	31,989,946	106,344,159	6,236,000	42,853,443	0	1,688,505,502	38,130
63	泉崎村	727,751,944	9,358,649	36,604,685	0	35,368,241	0	763,120,185	0
64	中島村	491,134,100	13,447,085	32,147,398	0	48,655,767	0	539,789,867	11,201
65	矢吹町	1,605,260,904	30,578,154	106,867,345	20,000,000	14,369,330	0	1,639,630,234	0
67	石川町	1,547,064,645	29,569,210	85,974,285	6,072,000	52,158,730	0	1,605,295,375	58,361
68	玉川村	639,036,002	12,957,696	36,012,050	0	88,448,476	0	727,484,478	26,092
69	平田村	706,050,102	13,310,546	36,168,389	0	33,525,810	0	739,575,912	74,989
70	浅川町	548,940,351	12,618,361	34,090,873	11,000,000	10,546,306	0	570,486,657	0
71	古殿町	550,852,792	10,226,638	33,483,913	14,422,000	3,571,107	0	568,845,899	6,441
72	三春町	1,603,582,376	25,026,711	98,917,076	41,072,000	24,996,829	0	1,669,651,205	0
73	小野町	1,139,030,483	18,143,170	53,171,501	0	86,448,272	0	1,225,478,755	0
79	広野町	752,986,267	4,379,829	10,185,317	0	35,235,670	0	788,221,937	0
80	檜葉町	1,253,415,788	8,262,373	21,254,019	0	113,077,838	0	1,366,493,626	0
81	富岡町	2,348,119,485	13,977,213	35,021,672	0	188,846,358	0	2,536,965,843	-2,200
82	川内村	468,387,667	1,855,105	6,262,194	0	35,484,022	0	503,871,689	0
83	大熊町	1,919,771,204	8,212,273	22,085,290	43,963,000	69,371,148	0	2,033,105,352	32,833
84	双葉町	1,263,332,880	5,272,689	14,877,973	0	63,733,204	0	1,327,066,084	0
85	浪江町	3,539,184,901	20,352,986	52,555,257	0	143,830,283	0	3,683,015,184	0
86	葛尾村	312,554,239	2,182,145	4,488,255	0	34,114,995	0	346,669,234	0
87	新地町	788,820,627	14,771,242	42,894,837	32,162,000	17,698,000	0	838,680,627	0
90	飯舘村	973,606,742	5,770,452	17,720,887	0	138,615,512	0	1,112,222,254	0
91	田村市	3,549,505,544	71,867,242	181,567,208	0	63,760,599	0	3,613,266,143	509,044
92	南相馬市	8,737,879,802	48,601,583	139,936,459	203,600,000	91,301,080	0	9,032,780,882	49,380
93	伊達市	6,057,980,211	119,169,064	353,615,307	130,000,000	10,367,572	0	6,198,347,783	962,318
94	本宮市	2,576,809,594	46,151,606	142,479,639	20,160,000	94,954,739	0	2,691,924,333	122,521
301	歯科医師国保	1,036,280,726	85,778,400	168,236,000	0	285,715,713	0	1,321,996,439	-
302	医師国保	645,186,550	58,476,947	84,118,273	0	62,160,087	0	707,346,637	-

第5表-2 経理状況（支出）-その1-

番号	保険者名	総務費	保 険 給 付 費												
			一 般 被 保 険 者 分										計		
			療養給付費	療養費	小 計	高額療養費	高額介護合算療養費	移送費	出産育児諸費	葬祭諸費	育児諸費	その 他			
		円	円	円	円	円	円	円	円	円	円	円	円	円	円
	平成30年度	3,967,633,451	118,031,112,356	933,397,477	118,964,509,833	13,825,983,395	4,584,749	7,760	499,212,016	138,750,000	-	6,078,000	133,439,125,753		
	令和元年度	3,916,770,428	118,160,158,891	895,890,639	119,056,049,530	14,040,635,437	5,832,006	719,086	422,252,134	137,710,000	0	3,801,000	133,666,999,193		
	令和2年度	4,038,538,466	113,547,738,595	839,490,220	114,387,228,815	13,781,036,479	7,414,190	337,808	410,518,988	142,250,000	0	7,152,952	128,735,939,232		
	令和3年度	3,790,816,099	116,402,136,381	844,439,852	117,246,576,233	13,983,212,017	7,870,022	568,176	346,242,561	145,100,000	0	8,977,021	131,738,546,030		
	令和4年度	3,828,730,355	116,049,040,783	785,053,355	116,834,094,138	13,859,922,419	7,253,630	315,814	336,780,654	157,057,896	0	22,147,454	131,217,572,005		
	市 計	2,634,794,486	86,196,265,438	630,768,614	86,827,034,052	10,975,718,260	6,222,815	73,700	259,093,660	117,300,000	0	14,504,861	98,199,947,348		
	町 村 計	1,121,105,133	29,071,265,640	147,009,421	29,218,275,061	2,815,940,235	1,030,815	228,914	57,529,124	37,257,896	0	3,009,953	32,133,271,998		
	市町村計	3,755,899,619	115,267,531,078	777,778,035	116,045,309,113	13,791,658,495	7,253,630	302,614	316,622,784	154,557,896	0	17,514,814	130,333,219,346		
	国保組合計	72,830,736	781,509,705	7,275,320	788,785,025	68,263,924	0	13,200	20,157,870	2,500,000	0	4,632,640	884,352,659		
1	福 島 市	414,600,864	14,261,219,015	86,311,914	14,347,530,929	1,867,124,288	1,701,767	0	34,255,210	17,600,000	0	1,712,655	16,269,924,849		
2	二 本 松 市	96,055,590	3,322,678,284	18,211,624	3,340,889,908	478,738,476	396,983	0	8,240,030	5,350,000	0	463,936	3,834,079,333		
3	郡 山 市	631,423,864	16,843,274,233	157,813,782	17,001,088,015	2,238,443,082	1,915,913	0	70,504,770	24,000,000	0	4,510,448	19,340,462,228		
4	須 賀 川 市	168,110,750	4,286,449,524	29,798,097	4,316,247,621	606,475,573	265,985	0	14,256,000	5,950,000	0	999,111	4,944,194,290		
5	白 河 市	124,573,661	3,285,905,356	18,421,997	3,304,327,353	453,015,318	81,569	0	11,799,370	4,450,000	0	687,613	3,774,361,223		
6	会津若松市	348,263,508	6,651,988,296	20,887,405	6,672,875,701	985,380,195	174,940	0	17,692,914	8,700,000	0	1,011,743	7,685,835,493		
7	喜 多 方 市	100,213,841	3,164,959,875	11,550,373	3,176,510,248	507,638,142	186,402	0	5,007,690	5,800,000	0	272,431	3,695,414,913		
8	い わ き 市	343,437,621	18,059,302,560	200,335,584	18,259,638,144	2,463,529,433	955,098	0	58,762,460	25,750,000	0	2,942,626	20,811,577,761		
10	相 馬 市	70,192,366	2,254,451,231	14,533,242	2,268,984,473	298,289,448	157,730	14,410	7,135,454	3,200,000	0	198,656	2,577,980,171		
11	川 俣 町	39,119,689	890,510,468	2,701,882	893,212,350	116,688,292	79,228	0	420,210	1,550,000	0	31,453	1,011,981,533		
13	桑 折 町	37,907,181	791,649,785	3,129,910	794,779,695	125,478,332	4,266	0	2,084,840	900,000	0	110,756	923,357,889		
14	国 見 町	30,680,739	577,657,415	2,854,908	580,512,323	75,929,849	268,932	0	1,680,840	800,000	0	0	659,191,944		
21	大 玉 村	20,664,502	496,286,815	2,293,277	498,580,092	66,779,317	0	0	1,260,630	1,200,000	0	30,619	567,850,658		
27	鏡 石 町	10,740,029	774,357,791	6,479,394	780,837,185	112,798,053	8,399	0	2,101,050	850,000	0	149,032	896,743,719		
29	天 栄 村	7,321,629	385,556,791	2,127,271	387,684,062	44,628,997	133,448	0	420,000	250,000	0	0	433,116,507		
30	南 会 津 町	40,176,197	915,335,325	2,817,984	918,153,309	138,531,375	0	0	840,000	1,050,000	0	24,556	1,058,599,240		
31	下 郷 町	35,036,497	429,475,139	2,523,207	431,998,346	68,591,240	0	148,358	1,260,630	1,000,000	0	0	502,998,574		
33	檜 枝 岐 村	1,825,754	26,820,801	40,561	26,861,362	2,143,906	0	0	0	0	0	0	29,005,268		
36	只 見 町	2,012,102	204,261,500	386,907	204,648,407	29,343,289	23,246	0	420,000	200,000	0	0	234,634,942		
38	磐 梯 町	2,392,869	234,783,176	1,590,383	236,373,559	32,495,495	85,383	0	2,100,000	300,000	0	0	271,354,437		
39	猪 苗 代 町	43,916,367	959,805,050	5,210,882	965,015,932	139,773,041	7,064	0	0	1,350,000	0	464,512	1,106,610,549		
42	北 塩 原 村	9,371,001	195,009,487	2,039,756	197,049,243	29,068,812	0	0	0	350,000	0	0	226,468,055		
45	西 会 津 町	28,326,680	462,742,673	784,714	463,527,387	69,967,278	40,219	0	2,520,000	550,000	0	112,309	536,717,193		
47	会津坂下町	49,601,512	1,086,307,186	3,005,386	1,089,312,572	168,314,200	0	0	2,928,000	1,800,000	0	69,501	1,262,424,273		
48	湯 川 村	17,916,807	180,592,088	474,795	181,066,883	22,876,351	0	0	420,210	100,000	0	0	204,463,444		
49	柳 津 町	25,537,213	271,637,505	436,981	272,074,486	47,291,233	0	0	1,260,630	400,000	0	0	321,026,349		



番号	保険者名	総務費	保 険 給 付 費											
			一 般 被 保 険 者 分											
			療養給付費	療養費	小 計	高額療養費	高額介護合算療養費	移送費	出産育児諸費	葬祭諸費	育児諸費	その他	計	
51	会津美里町	50,314,134	1,391,943,246	6,034,407	1,397,977,653	196,546,732	60,531	0	0	1,260,000	1,900,000	0	192,024	1,597,936,940
53	三島町	12,166,726	109,118,664	348,591	109,467,255	17,235,587	0	0	420,000	200,000	0	0	127,322,842	
54	金山町	13,892,248	126,943,962	800,674	127,744,636	18,137,170	23,133	0	0	200,000	0	0	146,104,939	
55	昭和村	7,698,047	94,649,514	714,395	95,363,909	12,851,499	0	0	0	150,000	0	0	108,365,408	
56	棚倉町	40,629,095	701,992,357	5,169,442	707,161,799	97,672,632	17,445	0	3,781,890	1,750,000	0	186,354	810,570,120	
57	矢祭町	14,566,592	342,613,139	2,118,274	344,731,413	47,359,657	6,208	0	420,000	600,000	0	179,581	393,296,859	
58	埴町	47,499,419	544,088,661	2,844,318	546,932,979	82,024,281	56,133	0	1,680,840	850,000	0	73,400	631,617,633	
59	鮫川村	21,435,817	212,843,992	1,520,805	214,364,797	31,792,743	0	0	420,000	600,000	0	0	247,177,540	
60	西郷村	13,243,738	1,007,448,281	5,685,117	1,013,133,398	122,695,835	87,001	0	5,737,714	1,800,000	0	0	1,143,453,948	
63	泉崎村	23,631,030	450,553,415	1,765,170	452,318,585	66,135,393	0	0	420,210	850,000	0	14,220	519,738,408	
64	中島村	16,162,006	284,050,207	1,091,166	285,141,373	35,938,205	13,424	0	420,000	300,000	0	152,992	321,965,994	
65	矢吹町	32,039,763	969,572,864	5,948,996	975,521,860	127,279,853	0	0	2,941,470	1,350,000	0	74,142	1,107,167,325	
67	石川町	45,194,122	964,310,447	8,270,637	972,581,084	127,447,447	11,882	45,266	408,210	1,250,000	0	94,663	1,101,838,552	
68	玉川村	6,083,740	395,044,004	1,902,723	396,946,727	54,846,066	58,420	0	1,260,630	800,000	0	106,517	454,018,360	
69	平田村	22,017,520	425,966,037	1,879,493	427,845,530	72,759,613	0	0	420,210	1,007,896	0	0	502,033,249	
70	浅川町	7,103,341	338,870,283	2,176,723	341,047,006	47,638,148	997	18,900	0	550,000	0	0	389,255,051	
71	古殿町	17,298,523	329,778,283	2,038,222	331,816,505	46,231,191	0	0	420,000	300,000	0	0	378,767,696	
72	三春町	14,715,306	1,021,133,074	9,291,948	1,030,425,022	134,249,155	37,834	0	1,680,000	1,400,000	0	0	1,167,792,011	
73	小野町	32,860,082	679,174,179	3,409,429	682,583,608	114,001,423	7,622	0	420,000	850,000	0	7,822	797,870,475	
79	広野町	22,653,428	553,353,011	2,271,090	555,624,101	2,335,244	0	0	828,000	650,000	0	4,020	559,441,365	
80	檜葉町	30,719,242	878,740,139	4,359,987	883,100,126	1,840,519	0	0	420,210	700,000	0	83,460	886,144,315	
81	富岡町	38,550,657	1,656,784,151	9,004,512	1,665,788,663	3,631,437	0	16,390	2,928,000	1,600,000	0	224,959	1,674,189,449	
82	川内村	8,246,856	349,759,046	596,612	350,355,658	8,148	0	0	420,210	50,000	0	0	350,834,016	
83	大熊町	40,652,629	1,443,366,259	7,836,246	1,451,202,505	640,468	0	0	4,606,100	1,050,000	0	45,775	1,457,544,848	
84	双葉町	23,215,889	899,667,621	5,711,211	905,378,832	20,248	0	0	840,000	650,000	0	222,547	907,111,627	
85	浪江町	47,864,390	2,642,206,272	10,147,448	2,652,353,720	7,196,317	0	0	3,557,340	2,000,000	0	277,320	2,665,384,697	
86	葛尾村	14,564,391	208,407,774	735,263	209,143,037	0	0	0	0	200,000	0	45,156	209,388,193	
87	新地町	36,895,051	482,958,985	1,990,645	484,949,630	56,065,681	0	0	1,260,630	400,000	0	0	542,675,941	
90	飯舘村	16,644,583	683,138,778	2,447,679	685,586,457	660,483	0	0	840,420	600,000	0	32,263	687,719,623	
91	田村市	50,984,172	2,207,386,254	17,247,069	2,224,633,323	253,251,853	0	59,290	2,520,000	2,900,000	0	485,365	2,483,849,831	
92	南相馬市	131,492,039	6,460,551,566	31,020,013	6,491,571,579	90,022,647	89,578	0	16,331,762	6,500,000	0	451,707	6,604,967,273	
93	伊達市	98,771,960	3,772,798,264	14,169,923	3,786,968,187	505,201,189	250,295	0	9,648,000	4,850,000	0	671,300	4,307,588,971	
94	本宮市	56,674,250	1,625,300,980	10,467,591	1,635,768,571	228,608,616	46,555	0	2,940,000	2,250,000	0	97,270	1,869,711,012	
301	歯科医師国保	26,893,445	453,888,493	6,872,148	460,760,641	41,179,011	0	13,200	18,897,240	1,700,000	0	3,380,409	525,930,501	
302	医師国保	45,937,291	327,621,212	403,172	328,024,384	27,084,913	0	0	1,260,630	800,000	0	1,252,231	358,422,158	

第5表-2 経理状況(支出)-その2-

番号	保険者名	保 険 給 付 費								審査支払手数料	保険給付費計
		退職被保険者等分									
		療養給付費	療養費	小 計	高額療養費	高額介護合算療養費	移送費	計			
	平成30年度	1,073,720,997	8,620,596	1,082,341,593	167,169,373	315,783	18,640	1,249,845,389	414,814,386	135,103,785,528	
	令和元年度	223,472,063	2,113,638	225,585,701	34,148,710	2,700	0	259,737,111	438,581,518	134,365,317,822	
	令和2年度	5,842,865	38,344	5,881,209	2,686,936	15,552	0	8,583,697	414,346,458	129,158,869,387	
	令和3年度	165,284	0	165,284	6,372	83,987	0	255,643	438,795,688	132,177,597,361	
	令和4年度	1,452,289	0	1,452,289	552,081	0	0	2,004,370	435,267,786	131,654,844,161	
	市 計	15,351	0	15,351	0	0	0	15,351	332,840,537	98,532,803,236	
	町 村 計	1,436,938	0	1,436,938	552,081	0	0	1,989,019	98,644,205	32,233,905,222	
	市 町 村 計	1,452,289	0	1,452,289	552,081	0	0	2,004,370	431,484,742	130,766,708,458	
	国保組合計	-	-	-	-	-	-	-	3,783,044	888,135,703	
1	福島市	0	0	0	0	0	0	0	59,213,831	16,329,138,680	
2	二本松市	0	0	0	0	0	0	0	11,747,372	3,845,826,705	
3	郡山市	0	0	0	0	0	0	0	64,133,267	19,404,595,495	
4	須賀川市	0	0	0	0	0	0	0	16,627,867	4,960,822,157	
5	白河市	0	0	0	0	0	0	0	12,059,765	3,786,420,988	
6	会津若松市	0	0	0	0	0	0	0	26,657,181	7,712,492,674	
7	喜多方市	0	0	0	0	0	0	0	10,431,074	3,705,845,987	
8	いわき市	15,351	0	15,351	0	0	0	15,351	73,920,452	20,885,513,564	
10	相馬市	0	0	0	0	0	0	0	8,442,438	2,586,422,609	
11	川俣町	9,289	0	9,289	0	0	0	9,289	3,060,938	1,015,051,760	
13	桑折町	0	0	0	0	0	0	0	3,066,440	926,424,329	
14	国見町	0	0	0	0	0	0	0	2,481,506	661,673,450	
21	大玉村	0	0	0	0	0	0	0	1,730,814	569,581,472	
27	鏡石町	0	0	0	0	0	0	0	2,759,862	899,503,581	
29	天栄村	0	0	0	0	0	0	0	1,449,627	434,566,134	
30	南会津町	0	0	0	0	0	0	0	2,994,279	1,061,593,519	
31	下郷町	0	0	0	0	0	0	0	1,144,673	504,143,247	
33	檜枝岐村	0	0	0	0	0	0	0	104,673	29,109,941	
36	只見町	0	0	0	0	0	0	0	750,789	235,385,731	
38	磐梯町	0	0	0	0	0	0	0	876,216	272,230,653	
39	猪苗代町	0	0	0	0	0	0	0	3,484,928	1,110,095,477	
42	北塩原村	0	0	0	0	0	0	0	718,030	227,186,085	
45	西会津町	0	0	0	0	0	0	0	1,392,434	538,109,627	
47	会津坂下町	0	0	0	0	0	0	0	3,321,611	1,265,745,884	
48	湯川村	1,394,529	0	1,394,529	552,081	0	0	1,946,610	723,531	207,133,585	
49	柳津町	0	0	0	0	0	0	0	654,179	321,680,528	

番号	保険者名	保 険 給 付 費							審査支払手数料	保険給付費計
		退職被保険者等分								
		療養給付費	療養費	小 計	高額療養費	高額介護合算療養費	移送費	計		
51	会津美里町	0	0	0	0	0	0	0	5,415,480	1,603,352,420
53	三島町	0	0	0	0	0	0	0	330,963	127,653,805
54	金山町	0	0	0	0	0	0	0	418,954	146,523,893
55	昭和村	0	0	0	0	0	0	0	360,046	108,725,454
56	棚倉町	0	0	0	0	0	0	0	2,360,725	812,930,845
57	矢祭町	0	0	0	0	0	0	0	1,108,145	394,405,004
58	塙町	0	0	0	0	0	0	0	1,516,420	633,134,053
59	鮫川村	0	0	0	0	0	0	0	659,056	247,836,596
60	西郷村	0	0	0	0	0	0	0	3,609,743	1,147,063,691
63	泉崎村	0	0	0	0	0	0	0	1,493,958	521,232,366
64	中島村	0	0	0	0	0	0	0	1,073,760	323,039,754
65	矢吹町	0	0	0	0	0	0	0	3,584,551	1,110,751,876
67	石川町	0	0	0	0	0	0	0	3,468,068	1,105,306,620
68	玉川村	0	0	0	0	0	0	0	1,604,830	455,623,190
69	平田村	0	0	0	0	0	0	0	1,271,783	503,305,032
70	浅川町	0	0	0	0	0	0	0	1,251,193	390,506,244
71	古殿町	0	0	0	0	0	0	0	1,233,492	380,001,188
72	三春町	0	0	0	0	0	0	0	4,183,804	1,171,975,815
73	小野町	0	0	0	0	0	0	0	1,896,789	799,767,264
79	広野町	0	0	0	0	0	0	0	1,675,857	561,117,222
80	檜葉町	0	0	0	0	0	0	0	2,802,126	888,946,441
81	富岡町	0	0	0	0	0	0	0	5,475,308	1,679,664,757
82	川内村	0	0	0	0	0	0	0	964,443	351,798,459
83	大熊町	33,120	0	33,120	0	0	0	33,120	4,569,721	1,462,147,689
84	双葉町	0	0	0	0	0	0	0	3,157,647	910,269,274
85	浪江町	0	0	0	0	0	0	0	7,676,484	2,673,061,181
86	葛尾村	0	0	0	0	0	0	0	573,091	209,961,284
87	新地町	0	0	0	0	0	0	0	1,963,591	544,639,532
90	飯館村	0	0	0	0	0	0	0	2,229,647	689,949,270
91	田村市	0	0	0	0	0	0	0	8,322,216	2,492,172,047
92	南相馬市	0	0	0	0	0	0	0	19,757,075	6,624,724,348
93	伊達市	0	0	0	0	0	0	0	15,642,570	4,323,231,541
94	本宮市	0	0	0	0	0	0	0	5,885,429	1,875,596,441
301	歯科医師国保	-	-	-	-	-	-	-	2,569,077	528,499,578
302	医師国保	-	-	-	-	-	-	-	1,213,967	359,636,125

第5表-2 経理状況(支出)-その3-

番号	保険者名	国民健康保険事業費納付金								財政安定化基金 拠出金
		医療給付費分			後期高齢者支援金等分			介護納付金分	計	
		一般被保険者分	退職被保険者等分	医療給付費分計	一般被保険者分	退職被保険者等分	後期高齢者支援金等分計			
円	円	円	円	円	円	円	円	円		
	平成30年度	35,464,757,261	290,295,679	35,755,052,940	11,806,313,469	113,019,815	11,919,333,284	4,205,429,373	51,879,815,597	0
	令和元年度	35,410,093,812	88,914,842	35,499,008,654	11,569,729,788	32,734,637	11,602,464,425	3,906,318,954	51,007,792,033	0
	令和2年度	32,869,811,507	0	32,869,811,507	11,123,760,615	0	11,123,760,615	3,981,983,771	47,975,555,893	0
	令和3年度	33,514,415,962	0	33,514,415,962	11,136,901,095	0	11,136,901,095	5,231,325,526	49,882,642,583	0
	令和4年度	32,578,758,551	0	32,578,758,551	10,869,472,480	0	10,869,472,480	3,879,240,844	47,327,471,875	0
	市 計	24,980,841,797	0	24,980,841,797	8,344,172,169	0	8,344,172,169	2,964,814,910	36,289,828,876	0
	町 村 計	7,597,916,754	0	7,597,916,754	2,525,300,311	0	2,525,300,311	914,425,934	11,037,642,999	0
	市町村計	32,578,758,551	0	32,578,758,551	10,869,472,480	0	10,869,472,480	3,879,240,844	47,327,471,875	0
	国保組合計	-	-	-	-	-	-	-	-	-
1	福島市	4,150,032,298	0	4,150,032,298	1,481,122,559	0	1,481,122,559	516,201,107	6,147,355,964	0
2	二本松市	903,080,675	0	903,080,675	318,720,288	0	318,720,288	106,491,324	1,328,292,287	0
3	郡山市	5,162,377,719	0	5,162,377,719	1,739,012,170	0	1,739,012,170	594,492,537	7,495,882,426	0
4	須賀川市	1,283,389,664	0	1,283,389,664	433,958,674	0	433,958,674	163,596,966	1,880,945,304	0
5	白河市	1,000,055,157	0	1,000,055,157	353,582,836	0	353,582,836	126,250,642	1,479,888,635	0
6	会津若松市	1,880,565,612	0	1,880,565,612	655,043,817	0	655,043,817	242,308,099	2,777,917,528	0
7	喜多方市	880,405,548	0	880,405,548	287,469,320	0	287,469,320	109,420,497	1,277,295,365	0
8	いわき市	5,396,148,594	0	5,396,148,594	1,661,909,101	0	1,661,909,101	574,024,204	7,632,081,899	0
10	相馬市	709,584,288	0	709,584,288	229,643,534	0	229,643,534	88,301,807	1,027,529,629	0
11	川俣町	233,528,463	0	233,528,463	77,084,695	0	77,084,695	26,417,423	337,030,581	0
13	桑折町	197,926,674	0	197,926,674	71,135,825	0	71,135,825	23,409,736	292,472,235	0
14	国見町	185,544,626	0	185,544,626	65,914,113	0	65,914,113	21,553,087	273,011,826	0
21	大玉村	163,561,235	0	163,561,235	49,105,780	0	49,105,780	16,923,475	229,590,490	0
27	鏡石町	223,913,341	0	223,913,341	70,059,663	0	70,059,663	26,038,409	320,011,413	0
29	天栄村	123,822,221	0	123,822,221	39,098,627	0	39,098,627	13,292,522	176,213,370	0
30	南会津町	263,314,015	0	263,314,015	90,670,581	0	90,670,581	32,885,363	386,869,959	0
31	下郷町	112,418,631	0	112,418,631	33,729,277	0	33,729,277	13,070,300	159,218,208	0
33	檜枝岐村	8,199,262	0	8,199,262	4,198,209	0	4,198,209	1,478,806	13,876,277	0
36	只見町	70,397,283	0	70,397,283	24,727,820	0	24,727,820	8,706,187	103,831,290	0
38	磐梯町	69,507,310	0	69,507,310	23,973,258	0	23,973,258	7,445,097	100,925,665	0
39	猪苗代町	272,137,539	0	272,137,539	90,624,192	0	90,624,192	32,862,513	395,624,244	0
42	北塩原村	56,133,769	0	56,133,769	19,093,669	0	19,093,669	7,572,334	82,799,772	0
45	西会津町	112,215,139	0	112,215,139	40,862,042	0	40,862,042	13,159,313	166,236,494	0
47	会津坂下町	309,520,390	0	309,520,390	104,505,581	0	104,505,581	36,549,710	450,575,681	0
48	湯川村	64,690,483	0	64,690,483	22,961,995	0	22,961,995	7,122,276	94,774,754	0
49	柳津町	73,006,091	0	73,006,091	21,826,491	0	21,826,491	7,418,800	102,251,382	0

番号	保険者名	国民健康保険事業費納付金								財政安定化基金 拠出金
		医療給付費分			後期高齢者支援金等分			介護納付金分	計	
		一般被保険者分	退職被保険者等分	医療給付費分計	一般被保険者分	退職被保険者等分	後期高齢者支援金等分計			
51	会津美里町	384,433,667	0	384,433,667	135,743,960	0	135,743,960	45,443,024	565,620,651	0
53	三島町	26,533,305	0	26,533,305	9,952,568	0	9,952,568	2,061,909	38,547,782	0
54	金山町	39,486,080	0	39,486,080	13,824,923	0	13,824,923	3,842,305	57,153,308	0
55	昭和村	33,260,162	0	33,260,162	11,474,738	0	11,474,738	4,420,773	49,155,673	0
56	棚倉町	208,236,148	0	208,236,148	75,601,559	0	75,601,559	26,182,370	310,020,077	0
57	矢祭町	109,592,174	0	109,592,174	37,149,923	0	37,149,923	13,459,796	160,201,893	0
58	埴町	168,923,816	0	168,923,816	55,626,752	0	55,626,752	23,176,824	247,727,392	0
59	鮫川村	67,987,544	0	67,987,544	23,843,994	0	23,843,994	9,071,118	100,902,656	0
60	西郷村	299,193,010	0	299,193,010	109,604,471	0	109,604,471	41,184,335	449,981,816	0
63	泉崎村	120,883,521	0	120,883,521	39,549,727	0	39,549,727	13,073,969	173,507,217	0
64	中島村	105,854,551	0	105,854,551	35,300,973	0	35,300,973	13,921,617	155,077,141	0
65	矢吹町	301,975,932	0	301,975,932	106,824,736	0	106,824,736	40,112,924	448,913,592	0
67	石川町	263,990,263	0	263,990,263	89,212,211	0	89,212,211	34,213,317	387,415,791	0
68	玉川村	112,797,090	0	112,797,090	38,211,042	0	38,211,042	13,399,782	164,407,914	0
69	平田村	122,244,543	0	122,244,543	37,582,763	0	37,582,763	14,549,277	174,376,583	0
70	浅川町	103,273,273	0	103,273,273	36,030,539	0	36,030,539	13,477,196	152,781,008	0
71	古殿町	99,247,905	0	99,247,905	34,688,509	0	34,688,509	13,326,367	147,262,781	0
72	三春町	293,063,549	0	293,063,549	101,868,223	0	101,868,223	35,939,086	430,870,858	0
73	小野町	192,553,004	0	192,553,004	56,830,729	0	56,830,729	21,220,782	270,604,515	0
79	広野町	105,709,841	0	105,709,841	31,555,431	0	31,555,431	10,226,770	147,492,042	0
80	檜葉町	194,967,230	0	194,967,230	58,303,304	0	58,303,304	21,548,709	274,819,243	0
81	富岡町	340,839,117	0	340,839,117	109,134,607	0	109,134,607	42,417,562	492,391,286	0
82	川内村	57,389,796	0	57,389,796	18,194,571	0	18,194,571	7,026,635	82,611,002	0
83	大熊町	289,667,711	0	289,667,711	90,171,767	0	90,171,767	33,355,983	413,195,461	0
84	双葉町	189,834,040	0	189,834,040	54,958,925	0	54,958,925	19,813,825	264,606,790	0
85	浪江町	488,575,727	0	488,575,727	149,964,908	0	149,964,908	60,595,861	699,136,496	0
86	葛尾村	44,623,156	0	44,623,156	12,039,739	0	12,039,739	6,137,284	62,800,179	0
87	新地町	150,781,473	0	150,781,473	50,061,003	0	50,061,003	16,522,266	217,364,742	0
90	飯舘村	142,162,654	0	142,162,654	52,421,898	0	52,421,898	18,798,917	213,383,469	0
91	田村市	651,155,747	0	651,155,747	228,198,094	0	228,198,094	89,601,056	968,954,897	0
92	南相馬市	1,357,106,666	0	1,357,106,666	416,618,563	0	416,618,563	154,651,668	1,928,376,897	0
93	伊達市	1,145,583,685	0	1,145,583,685	384,985,035	0	384,985,035	145,559,897	1,676,128,617	0
94	本宮市	461,356,144	0	461,356,144	153,908,178	0	153,908,178	53,915,106	669,179,428	0
301	歯科医師国保	-	-	-	-	-	-	-	-	-
302	医師国保	-	-	-	-	-	-	-	-	-



		後期高齢者支援金等			前期高齢者納付金等			介護納付金	高額医療費 共同事業 拠出金
		後期高齢者支援金	事務費拠出金	計	前期高齢者納付金	事務費拠出金	計		
51	会津美里町	-	-	-	-	-	-	-	-
53	三島町	-	-	-	-	-	-	-	-
54	金山町	-	-	-	-	-	-	-	-
55	昭和村	-	-	-	-	-	-	-	-
56	棚倉町	-	-	-	-	-	-	-	-
57	矢祭町	-	-	-	-	-	-	-	-
58	塙町	-	-	-	-	-	-	-	-
59	鮫川村	-	-	-	-	-	-	-	-
60	西郷村	-	-	-	-	-	-	-	-
63	泉崎村	-	-	-	-	-	-	-	-
64	中島村	-	-	-	-	-	-	-	-
65	矢吹町	-	-	-	-	-	-	-	-
67	石川町	-	-	-	-	-	-	-	-
68	玉川村	-	-	-	-	-	-	-	-
69	平田村	-	-	-	-	-	-	-	-
70	浅川町	-	-	-	-	-	-	-	-
71	古殿町	-	-	-	-	-	-	-	-
72	三春町	-	-	-	-	-	-	-	-
73	小野町	-	-	-	-	-	-	-	-
79	広野町	-	-	-	-	-	-	-	-
80	楡葉町	-	-	-	-	-	-	-	-
81	富岡町	-	-	-	-	-	-	-	-
82	川内村	-	-	-	-	-	-	-	-
83	大熊町	-	-	-	-	-	-	-	-
84	双葉町	-	-	-	-	-	-	-	-
85	浪江町	-	-	-	-	-	-	-	-
86	葛尾村	-	-	-	-	-	-	-	-
87	新地町	-	-	-	-	-	-	-	-
90	飯館村	-	-	-	-	-	-	-	-
91	田村市	-	-	-	-	-	-	-	-
92	南相馬市	-	-	-	-	-	-	-	-
93	伊達市	-	-	-	-	-	-	-	-
94	本宮市	-	-	-	-	-	-	-	-
301	歯科医師国保	219,735,637	15,136	219,750,773	29,303,983	12,183	29,316,166	114,685,115	37,292,562
302	医師国保	117,608,447	8,326	117,616,773	308,126	6,702	314,828	64,532,234	28,351,000

第5表-2 経理状況（支 出）-その5-

番号	保 険 者 名	保健事業費				保険給付費等 交付金償還金	直診勘定繰出金	その他の支出	退職者医療分 (再掲)	介護分 (再掲)	後期支援金分 (再掲)
		保健事業費	特定健康審査等 事業費	健康管理セン ター事業費	計						
		円	円	円		円	円	円	円	円	
	平成30年度	705,625,558	1,431,550,370	17,945,086	2,155,121,014	-	212,968,069	4,219,524,992	131,029,740	12,392,866	191,450
	令和元年度	616,220,898	1,573,567,497	19,601,031	2,209,389,426	17,319,507	216,449,437	660,887,314	700,710	876,120	362,218
	令和2年度	502,052,323	1,479,646,234	18,874,776	2,000,573,333	39,956,586	261,117,800	510,354,263	18,169	589,480	351,996
	令和3年度	554,022,411	1,687,799,070	29,988,589	2,271,810,070	41,060,728	249,762,800	449,689,231	57,788	919,704	68,100
	令和4年度	586,339,239	1,688,621,690	19,161,620	2,294,122,549	43,019,222	204,749,108	577,727,619	12,737	723,909	99,900
	市 計	337,575,316	1,209,182,982	0	1,546,758,298	33,715,222	35,849,000	239,693,997	12,737	0	0
	町 村 計	197,523,779	469,106,599	19,161,620	685,791,998	9,304,000	168,900,108	325,554,272	0	723,909	99,900
	市 町 村 計	535,099,095	1,678,289,581	19,161,620	2,232,550,296	43,019,222	204,749,108	565,248,269	12,737	723,909	99,900
	国保組合計	51,240,144	10,332,109	0	61,572,253	-	0	12,479,350	-	0	0
1	福 島 市	11,480,838	224,608,085	0	236,088,923	10,376,000	0	21,368,948	0	0	0
2	二 本 松 市	12,983,585	53,397,270	0	66,380,855	0	14,489,000	17,551,539	0	0	0
3	郡 山 市	119,379,450	215,313,417	0	334,692,867	0	0	43,627,216	12,737	0	0
4	須 賀 川 市	15,972,180	67,639,338	0	83,611,518	16,128,222	0	0	0	0	0
5	白 河 市	5,560,874	67,186,802	0	72,747,676	0	0	9,718,800	0	0	0
6	会津若松市	12,768,294	105,831,722	0	118,600,016	3,381,000	0	54,988,439	0	0	0
7	喜 多 方 市	10,200,249	42,878,562	0	53,078,811	0	0	6,716,100	0	0	0
8	い わ き 市	93,803,725	202,597,354	0	296,401,079	0	11,362,000	46,714,483	0	0	0
10	相 馬 市	10,382,689	27,468,553	0	37,851,242	0	0	6,084,424	0	0	0
11	川 俣 町	3,466,244	18,701,314	0	22,167,558	0	14,331,108	47,957,860	0	0	0
13	桑 折 町	9,295,109	20,629,888	0	29,924,997	521,000	0	1,515,800	0	0	0
14	国 見 町	13,678,793	10,989,736	0	24,668,529	0	8,521,000	3,411,500	0	0	0
21	大 玉 村	5,603,105	9,159,790	0	14,762,895	0	0	1,534,500	0	0	0
27	鏡 石 町	1,671,301	23,230,285	0	24,901,586	0	0	161,763,436	0	0	0
29	天 栄 村	9,221,348	3,979,057	0	13,200,405	867,000	13,233,000	506,786	0	0	0
30	南 会 津 町	7,695,421	19,967,520	0	27,662,941	0	0	3,793,759	0	0	0
31	下 郷 町	2,810,067	5,070,794	0	7,880,861	0	0	470,300	0	66,700	99,900
33	檜 枝 岐 村	36,229	739,991	0	776,220	266,500	0	436,152	0	0	0
36	只 見 町	1,572,549	4,339,430	0	5,911,979	0	28,620,000	482,690	0	0	0
38	磐 梯 町	5,491,720	5,024,325	0	10,516,045	0	0	680,200	0	0	0
39	猪 苗 代 町	2,223,115	17,927,128	0	20,150,243	0	0	1,016,000	0	0	0
42	北 塩 原 村	6,388,174	2,728,987	0	9,117,161	0	0	810,300	0	0	0
45	西 会 津 町	5,260,166	7,505,225	0	12,765,391	578,000	2,382,000	2,847,600	0	0	0
47	会津坂下町	6,084,561	12,058,029	3,158,778	21,301,368	0	0	944,600	0	0	0
48	湯 川 村	1,491,022	3,121,672	0	4,612,694	174,500	0	0	0	0	0
49	柳 津 町	268,624	9,574,978	0	9,843,602	0	11,303,000	593,200	0	0	0



番号	保険者名	保健事業費				保険給付費等 交付金償還金	直診勘定繰出金	その他の支出	退職者医療分 (再掲)	介護分 (再掲)	後期支援金分 (再掲)
		保健事業費	特定健康審査等 事業費	健康管理セン ター事業費	計						
51	会津美里町	10,682,696	27,107,766	0	37,790,462	0	0	9,797,497	0	0	0
53	三島町	341,840	6,620,238	0	6,962,078	1,715,000	0	0	0	0	0
54	金山町	210,867	3,282,669	0	3,493,536	446,000	18,300,000	5,000	0	0	0
55	昭和村	1,007,475	1,121,503	0	2,128,978	0	14,427,000	246,756	0	0	0
56	棚倉町	9,777,307	14,844,410	0	24,621,717	0	0	2,259,820	0	657,209	0
57	矢祭町	4,562,309	6,504,573	0	11,066,882	0	0	1,438,200	0	0	0
58	塙町	976,464	8,985,684	0	9,962,148	0	0	0	0	0	0
59	鮫川村	1,309,737	4,717,285	0	6,027,022	245,000	8,376,000	248,400	0	0	0
60	西郷村	2,680,521	17,263,359	0	19,943,880	342,000	0	5,378,722	0	0	0
63	泉崎村	471,084	8,998,020	16,002,842	25,471,946	0	0	534,400	0	0	0
64	中島村	820,577	4,751,889	0	5,572,466	0	0	249,800	0	0	0
65	矢吹町	13,005,298	17,049,963	0	30,055,261	0	0	3,034,700	0	0	0
67	石川町	12,065,180	9,850,487	0	21,915,667	0	0	5,890,845	0	0	0
68	玉川村	10,021,327	5,269,390	0	15,290,717	0	0	3,137,100	0	0	0
69	平田村	8,743,425	10,299,018	0	19,042,443	0	0	2,760,066	0	0	0
70	浅川町	3,059,296	3,726,510	0	6,785,806	0	0	341,300	0	0	0
71	古殿町	3,923,034	7,774,485	0	11,697,519	0	0	692,400	0	0	0
72	三春町	2,961,902	21,411,826	0	24,373,728	752,000	0	4,870,728	0	0	0
73	小野町	7,370,997	6,228,873	0	13,599,870	345,000	6,127,000	947,800	0	0	0
79	広野町	98,000	7,260,668	0	7,358,668	0	0	3,203,161	0	0	0
80	檜葉町	3,737,655	8,574,636	0	12,312,291	0	0	4,241,765	0	0	0
81	富岡町	7,796,047	18,042,910	0	25,838,957	0	0	10,976,166	0	0	0
82	川内村	1,178,585	6,597,562	0	7,776,147	0	14,238,000	376,000	0	0	0
83	大熊町	0	15,633,140	0	15,633,140	0	0	17,264,000	0	0	0
84	双葉町	0	6,780,914	0	6,780,914	0	0	2,326,000	0	0	0
85	浪江町	1,887,036	27,714,072	0	29,601,108	3,052,000	29,042,000	2,337,637	0	0	0
86	葛尾村	4,152,936	1,952,720	0	6,105,656	0	0	7,982,606	0	0	0
87	新地町	1,524,929	8,879,509	0	10,404,438	0	0	1,577,520	0	0	0
90	飯舘村	899,707	7,114,371	0	8,014,078	0	0	4,671,200	0	0	0
91	田村市	4,830,543	32,176,819	0	37,007,362	0	0	11,100,100	0	0	0
92	南相馬市	23,871,414	67,012,898	0	90,884,312	0	0	9,434,800	0	0	0
93	伊達市	14,594,012	73,526,172	0	88,120,184	3,830,000	0	6,069,045	0	0	0
94	本宮市	1,747,463	29,545,990	0	31,293,453	0	9,998,000	6,320,103	0	0	0
301	歯科医師国保	33,073,426	9,725,074	0	42,798,500	-	0	7,138,176	-	0	0
302	医師国保	18,166,718	607,035	0	18,773,753	-	0	5,341,174	-	0	0

第5表-2 経理状況（支出）-その6-

番号	保険者名	小計（単年度支出） （第5表-2その1 ～その4） A	介護分 （再掲）	後期支援金分 （再掲）	基金積立 （準備金積立） B	前年度 繰上充用 C	公債費 （組合債） D	うち財政安定化基金 償還金	支出合計 A+B+C+D	退職者医療分 （再掲）
	平成30年度	198,179,332,118	4,398,993,753	12,266,925,084	6,701,007,329	0	49,800,000	-	204,930,139,447	3,399,513,614
	令和元年度	193,074,194,441	4,094,801,211	11,963,360,419	896,042,480	0	1,200,000	-	193,971,436,921	2,135,310,937
	令和2年度	184,760,964,394	4,167,559,900	11,477,201,449	1,464,288,077	0	12,611,000	11,411,000	186,237,863,471	8,601,866
	令和3年度	189,550,354,460	5,419,323,165	11,486,261,981	1,540,402,306	0	12,611,000	11,411,000	191,103,367,766	313,431
	令和4年度	186,542,524,340	4,059,182,102	11,206,939,926	1,403,114,294	0	12,611,000	11,411,000	187,958,249,634	2,017,107
	市計	139,313,443,115	2,964,814,910	8,344,172,169	1,006,970,942	0	0	0	140,320,414,057	28,088
	町村計	45,582,203,732	915,149,843	2,525,400,211	396,143,352	0	12,611,000	11,411,000	45,990,958,084	1,989,019
	市町村計	184,895,646,847	3,879,964,753	10,869,572,380	1,403,114,294	0	12,611,000	11,411,000	186,311,372,141	2,017,107
	国保組合計	1,646,877,493	179,217,349	337,367,546	0	0	0	0	1,646,877,493	-
1	福島市	23,158,929,379	516,201,107	1,481,122,559	70,065	0	0	0	23,158,999,444	0
2	二本松市	5,368,595,976	106,491,324	318,720,288	28,650	0	0	0	5,368,624,626	0
3	郡山市	27,910,221,868	594,492,537	1,739,012,170	801,789,170	0	0	0	28,712,011,038	12,737
4	須賀川市	7,109,617,951	163,596,966	433,958,674	570	0	0	0	7,109,618,521	0
5	白河市	5,473,349,760	126,250,642	353,582,836	0	0	0	0	5,473,349,760	0
6	会津若松市	11,015,643,165	242,308,099	655,043,817	8,836	0	0	0	11,015,652,001	0
7	喜多方市	5,143,150,104	109,420,497	287,469,320	100,002,556	0	0	0	5,243,152,660	0
8	いわき市	29,215,510,646	574,024,204	1,661,909,101	17,564,000	0	0	0	29,233,074,646	15,351
10	相馬市	3,728,080,270	88,301,807	229,643,534	1,915	0	0	0	3,728,082,185	0
11	川俣町	1,475,658,556	26,417,423	77,084,695	46,475,412	0	0	0	1,522,133,968	9,289
13	桑折町	1,288,765,542	23,409,736	71,135,825	5,002,499	0	1,200,000	0	1,294,968,041	0
14	国見町	1,001,967,044	21,553,087	65,914,113	708	0	0	0	1,001,967,752	0
21	大玉村	836,133,859	16,923,475	49,105,780	993	0	0	0	836,134,852	0
27	鏡石町	1,416,920,045	26,038,409	70,059,663	6,871	0	0	0	1,416,926,916	0
29	天栄村	645,908,324	13,292,522	39,098,627	2,676	0	0	0	645,911,000	0
30	南会津町	1,520,096,375	32,885,363	90,670,581	20,002,000	0	0	0	1,540,098,375	0
31	下郷町	706,749,113	13,137,000	33,829,177	660	0	0	0	706,749,773	0
33	檜枝岐村	46,290,844	1,478,806	4,198,209	8,001,222	0	0	0	54,292,066	0
36	只見町	376,243,792	8,706,187	24,727,820	6,636	0	0	0	376,250,428	0
38	磐梯町	386,745,432	7,445,097	23,973,258	5,026,600	0	0	0	391,772,032	0
39	猪苗代町	1,570,802,331	32,862,513	90,624,192	2,604,000	0	11,411,000	11,411,000	1,584,817,331	0
42	北塩原村	329,284,319	7,572,334	19,093,669	12,001,228	0	0	0	341,285,547	0
45	西会津町	751,245,792	13,159,313	40,862,042	14,415,000	0	0	0	765,660,792	0
47	会津坂下町	1,788,169,045	36,549,710	104,505,581	1,196	0	0	0	1,788,170,241	0
48	湯川村	324,612,340	7,122,276	22,961,995	2,000,004	0	0	0	326,612,344	1,946,610
49	柳津町	471,208,925	7,418,800	21,826,491	3,000,680	0	0	0	474,209,605	0

番号	保険者名	小計(単年度支出) (第5表-2その1 ~その4) A	介護分 (再掲)	後期支援金分 (再掲)	基金積立 (準備金積立) B	前年度 繰上充用 C	公債費 (組合債) D	うち財政安定化基金 償還金	支出合計 A+B+C+D	退職者医療分 (再掲)
51	会津美里町	2,266,875,164	45,443,024	135,743,960	15,537	0	0	0	2,266,890,701	0
53	三島町	187,045,391	2,061,909	9,952,568	655	0	0	0	187,046,046	0
54	金山町	239,813,985	3,842,305	13,824,923	1,086	0	0	0	239,815,071	0
55	昭和村	182,381,908	4,420,773	11,474,738	0	0	0	0	182,381,908	0
56	棚倉町	1,190,461,554	26,839,579	75,601,559	1,432	0	0	0	1,190,462,986	0
57	矢祭町	581,678,571	13,459,796	37,149,923	61	0	0	0	581,678,632	0
58	塙町	938,323,012	23,176,824	55,626,752	26,232,179	0	0	0	964,555,191	0
59	鮫川村	385,071,491	9,071,118	23,843,994	836,675	0	0	0	385,908,166	0
60	西郷村	1,635,953,847	41,184,335	109,604,471	38,696,321	0	0	0	1,674,650,168	0
63	泉崎村	744,376,959	13,073,969	39,549,727	0	0	0	0	744,376,959	0
64	中島村	500,101,167	13,921,617	35,300,973	0	0	0	0	500,101,167	0
65	矢吹町	1,624,795,192	40,112,924	106,824,736	6,978	0	0	0	1,624,802,170	0
67	石川町	1,565,723,045	34,213,317	89,212,211	200	0	0	0	1,565,723,245	0
68	玉川村	644,542,661	13,399,782	38,211,042	20,000,000	0	0	0	664,542,661	0
69	平田村	721,501,644	14,549,277	37,582,763	220	0	0	0	721,501,864	0
70	浅川町	557,517,699	13,477,196	36,030,539	5,609,000	0	0	0	563,126,699	0
71	古殿町	556,952,411	13,326,367	34,688,509	0	0	0	0	556,952,411	0
72	三春町	1,647,558,435	35,939,086	101,868,223	393,000	0	0	0	1,647,951,435	0
73	小野町	1,124,251,531	21,220,782	56,830,729	0	0	0	0	1,124,251,531	0
79	広野町	741,824,521	10,226,770	31,555,431	25,403	0	0	0	741,849,924	0
80	檜葉町	1,211,038,982	21,548,709	58,303,304	0	0	0	0	1,211,038,982	0
81	富岡町	2,247,421,823	42,417,562	109,134,607	8,552	0	0	0	2,247,430,375	0
82	川内村	465,046,464	7,026,635	18,194,571	0	0	0	0	465,046,464	0
83	大熊町	1,948,892,919	33,355,983	90,171,767	210,343	0	0	0	1,949,103,262	33,120
84	双葉町	1,207,198,867	19,813,825	54,958,925	40,099,604	0	0	0	1,247,298,471	0
85	浪江町	3,484,094,812	60,595,861	149,964,908	72,751,317	0	0	0	3,556,846,129	0
86	葛尾村	301,414,116	6,137,284	12,039,739	9,370	0	0	0	301,423,486	0
87	新地町	810,881,283	16,522,266	50,061,003	2,691,000	0	0	0	813,572,283	0
90	飯館村	932,662,600	18,798,917	52,421,898	70,006,034	0	0	0	1,002,668,634	0
91	田村市	3,560,218,578	89,601,056	228,198,094	17	0	0	0	3,560,218,595	0
92	南相馬市	8,784,912,396	154,651,668	416,618,563	87,488,000	0	0	0	8,872,400,396	0
93	伊達市	6,196,151,347	145,559,897	384,985,035	9,184	0	0	0	6,196,160,531	0
94	本宮市	2,649,061,675	53,915,106	153,908,178	7,979	0	0	0	2,649,069,654	0
301	歯科医師国保	1,006,374,315	114,685,115	219,750,773	0	0	0	-	1,006,374,315	-
302	医師国保	640,503,178	64,532,234	117,616,773	0	0	0	-	640,503,178	-

第5表－3 経理状況（収支差引）

番号	保 険 者 名	単年度収支差引	収支差引額		収支差引額	うち次年度繰越	うち基金積立金	基金等保有額 5月31日現在	市町村債 ・組合債 5月31日現在累計
			介護分 (再掲)	後期支援金分 (再掲)					
		円	円	円	円	円	円	円	円
	平成30年度	-2,740,855,733	-451,894,457	-1,274,833,012	7,167,222,452	7,127,222,452	40,000,000	18,824,166,993	40,233,000
	令和元年度	-639,907,126	-474,426,972	-1,394,218,172	7,387,314,747	7,347,314,723	40,000,024	17,926,716,106	39,033,000
	令和2年度	816,528,031	-667,756,491	-1,002,103,919	7,523,720,163	7,504,017,163	19,703,000	18,572,627,179	26,422,000
	令和3年度	-2,307,324,449	-1,819,556,825	-1,174,363,833	6,443,013,308	6,459,520,503	6,591	17,336,775,457	13,811,000
	令和4年度	-966,309,286	-668,710,985	-1,138,193,675	6,559,695,220	6,559,695,220	0	16,246,070,339	1,200,000
	市 計	-790,291,775	-399,031,229	-620,422,636	4,183,364,541	4,183,364,541	0	6,948,465,577	0
	町 村 計	-210,607,294	-234,717,754	-432,757,766	1,993,865,096	1,993,865,096	0	8,913,870,207	1,200,000
	市 町 村 計	-1,000,899,069	-633,748,983	-1,053,180,402	6,177,229,637	6,177,229,637	0	15,862,335,784	1,200,000
	国保組合計	34,589,783	-34,962,002	-85,013,273	382,465,583	382,465,583	0	383,734,555	0
1	福 島 市	-118,715,068	-3,524,856	-57,474,967	1,533,646,634	1,533,646,634	0	1,000,995,546	0
2	二 本 松 市	-26,088,594	3,112,782	12,892,321	149,804,626	149,804,626	0	562,768,161	0
3	郡 山 市	71,520,865	-11,792,594	6,805,618	1,104,946,043	1,104,946,043	0	71,607,219	0
4	須 賀 川 市	-114,051,775	-35,742,315	-34,176,505	503,710,214	503,710,214	0	311,409,355	0
5	白 河 市	-157,737,671	-18,714,022	-21,794,760	83,437,261	83,437,261	0	795,676,136	0
6	会津若松市	64,446,107	-39,259,969	-41,974,800	396,184,389	396,184,389	0	286,188,077	0
7	喜 多 方 市	-33,193,089	-22,560,662	-1,489,223	65,479,458	65,479,458	0	100,007,749	0
8	い わ き 市	-165,227,202	-86,884,006	-93,989,809	38,314,128	38,314,128	0	1,942,861,624	0
10	相 馬 市	-43,076,503	-25,727,355	-23,109,254	49,371,823	49,371,823	0	92,018,929	0
11	川 俣 町	-62,494,026	-1,985,729	-5,830,785	53,347,204	53,347,204	0	133,094,189	0
13	桑 折 町	16,664,282	2,380,541	9,200,109	52,028,804	52,028,804	0	84,095,236	1,200,000
14	国 見 町	-5,636,941	-156,560	-1,490,904	20,329,260	20,329,260	0	35,407,648	0
21	大 玉 村	-21,802,903	-1,177,358	-1,069,295	40,236,957	40,236,957	0	34,381,083	0
27	鏡 石 町	-196,768,362	-5,069,556	-11,828,272	13,681,553	13,681,553	0	62,753,583	0
29	天 栄 村	-25,892,344	-1,721,046	-3,247,617	26,520,126	26,520,126	0	100,246,087	0
30	南 会 津 町	32,382,042	-2,134,973	11,991,113	42,197,481	42,197,481	0	136,624,000	0
31	下 郷 町	14,593,160	-3,118,685	-1,533,539	65,844,362	65,844,362	0	33,074,862	0
33	檜 枝 岐 村	4,227,409	-91,465	-256,526	1,647,557	1,647,557	0	73,884,620	0
36	只 見 町	-2,936,186	-254,136	1,429,310	56,087	56,087	0	91,943,334	0
38	磐 梯 町	-16,363,754	-407,417	133,866	7,703,328	7,703,328	0	85,576,620	0
39	猪 苗 代 町	-10,449,270	-231,287	-1,196,055	7,878,143	7,878,143	0	47,352,000	0
42	北 塩 原 村	11,694,829	-1,621,493	-2,565,221	18,069,532	18,069,532	0	83,390,030	0
45	西 会 津 町	6,344,349	607,692	1,359,087	12,466,687	12,466,687	0	46,711,900	0
47	会津坂下町	-11,526,214	-3,517,188	-8,392,624	53,428,376	53,428,376	0	120,039,600	0
48	湯 川 村	-1,330,790	1,268,127	3,582,561	9,346,165	9,346,165	0	2,248,562	0
49	柳 津 町	1,938,608	-1,507,451	-1,379,194	13,175,465	13,175,465	0	37,003,080	0

番号	保 険 者 名	単年度収支差引			収支差引額	うち次年度繰越	うち基金積立金	基金等保有額 5月31日現在	市町村債 ・組合債 5月31日現在累計
			介護分 (再掲)	後期支援金分 (再掲)					
51	会津美里町	-43,665,827	-4,586,369	3,225,722	110,648,227	110,648,227	0	310,790,212	0
53	三 島 町	1,137,052	-370,394	434,885	7,663,029	7,663,029	0	22,355,942	0
54	金 山 町	-4,965,299	-1,392,391	-2,928,026	17,061,519	17,061,519	0	74,980,955	0
55	昭 和 村	-1,397,223	-180,720	-549,995	933,927	933,927	0	38,613,733	0
56	棚 倉 町	-28,269,195	-5,709,829	2,543,488	14,739,699	14,739,699	0	96,694,190	0
57	矢 祭 町	-9,610,429	-1,384,152	-418,702	17,610,841	17,610,841	0	3,492,774	0
58	埴 町	-5,610,941	-3,271,585	2,058,995	32,758,368	32,758,368	0	54,172,808	0
59	鮫 川 村	4,582,099	-484,339	-647,446	4,574,820	4,574,820	0	35,879,818	0
60	西 郷 村	3,462,212	-9,194,389	-3,260,312	13,855,334	13,855,334	0	212,938,507	0
63	泉 崎 村	-16,625,015	-3,715,320	-2,945,042	18,743,226	18,743,226	0	39,008,424	0
64	中 島 村	-8,967,067	-474,532	-3,153,575	39,688,700	39,688,700	0	5,826	0
65	矢 吹 町	-19,534,288	-9,534,770	42,609	14,828,064	14,828,064	0	284,893,771	0
67	石 川 町	-18,658,400	-4,644,107	-3,237,926	39,572,130	39,572,130	0	294,208,418	0
68	玉 川 村	-5,506,659	-442,086	-2,198,992	62,941,817	62,941,817	0	75,321,739	0
69	平 田 村	-15,451,542	-1,238,731	-1,414,374	18,074,048	18,074,048	0	11,042,966	0
70	浅 川 町	-8,577,348	-858,835	-1,939,666	7,359,958	7,359,958	0	31,033,000	0
71	古 殿 町	-6,099,619	-3,099,729	-1,204,596	11,893,488	11,893,488	0	19,172,264	0
72	三 春 町	-43,976,059	-10,912,375	-2,951,147	21,699,770	21,699,770	0	167,700,643	0
73	小 野 町	14,778,952	-3,077,612	-3,659,228	101,227,224	101,227,224	0	89,539,562	0
79	広 野 町	11,161,746	-5,846,941	-21,370,114	46,372,013	46,372,013	0	253,591,874	0
80	檜 葉 町	42,376,806	-13,286,336	-37,049,285	155,454,644	155,454,644	0	600,000,000	0
81	富 岡 町	100,697,662	-28,440,349	-74,112,935	289,535,468	289,535,468	0	880,453,735	0
82	川 内 村	3,341,203	-5,171,530	-11,932,377	38,825,225	38,825,225	0	175,310,839	0
83	大 熊 町	-29,121,715	-25,143,710	-68,086,477	84,002,090	84,002,090	0	857,656,529	0
84	双 葉 町	56,134,013	-14,541,136	-40,080,952	32,123,790	79,767,613	0	419,677,226	0
85	浪 江 町	55,090,089	-40,242,875	-97,409,651	126,169,055	126,169,055	0	2,116,168,984	0
86	葛 尾 村	11,140,123	-3,955,139	-7,551,484	45,245,748	45,245,748	0	139,465,259	0
87	新 地 町	-22,060,656	-1,751,024	-7,166,166	25,108,344	25,108,344	0	80,615,011	0
90	飯 舘 村	40,944,142	-13,028,465	-34,701,011	109,553,620	109,553,620	0	321,258,764	0
91	田 村 市	-10,713,034	-17,733,814	-46,630,886	53,047,548	53,047,548	0	865,357	0
92	南 相 馬 市	-47,032,594	-106,050,085	-276,682,104	160,380,486	160,380,486	0	1,225,205,595	0
93	伊 達 市	-138,171,136	-26,390,833	-31,369,728	2,187,252	2,187,252	0	218,135,572	0
94	本 宮 市	-72,252,081	-7,763,500	-11,428,539	42,854,679	42,854,679	0	340,726,257	0
301	歯科医師国保	29,906,411	-28,906,715	-51,514,773	315,622,124	315,622,124	0	237,888,355	0
302	医 師 国保	4,683,372	-6,055,287	-33,498,500	66,843,459	66,843,459	0	145,846,200	0

第6表-1 保険料(税)調定・収納状況(現年課税分)

番号	保険者名	一般被保険者分				退職被保険者等分				合計			
		調定額	居所不明者分調定額 (再掲)	収納額	収納率	調定額	居所不明者分調定額 (再掲)	収納額	収納率	調定額	居所不明者分調定額 (再掲)	収納額	収納率
		円	円	円	%	円	円	円	%	円	円	円	%
	平成30年度	35,390,098,404	2,464,500	32,764,985,555	92.59	251,436,814	0	243,393,802	96.80	35,641,535,218	2,464,500	33,008,379,357	92.62
	令和元年度	33,724,335,010	1,921,400	31,268,103,225	92.72	38,245,234	0	36,304,146	94.92	33,762,580,244	1,921,400	31,304,407,371	92.72
	令和2年度	33,049,765,120	3,221,700	30,936,074,559	93.61	448,830	0	288,120	64.19	33,050,213,950	3,221,700	30,936,362,679	93.61
	令和3年度	32,473,958,571	5,125,600	30,561,423,096	94.13	9,907	0	9,907	100.00	32,473,968,478	5,125,600	30,561,433,003	94.13
	令和4年度	31,200,599,990	5,796,100	29,375,921,725	94.17	0	0	0	0.00	31,200,599,990	5,796,100	29,375,921,725	94.17
	市計	24,207,698,100	5,748,500	22,618,319,906	93.46	0	0	0	0.00	24,207,698,100	5,748,500	22,618,319,906	93.46
	町村計	5,746,583,540	47,600	5,511,862,569	95.92	0	0	0	0.00	5,746,583,540	47,600	5,511,862,569	95.92
	市町村計	29,954,281,640	5,796,100	28,130,182,475	93.93	0	0	0	0.00	29,954,281,640	5,796,100	28,130,182,475	93.93
	国保組合計	1,246,318,350	0	1,245,739,250	99.95	0	0	0	0.00	1,246,318,350	0	1,245,739,250	99.95
1	福島市	4,395,786,800	0	4,173,248,479	94.94	0	0	0	0.00	4,395,786,800	0	4,173,248,479	94.94
2	二本松市	941,597,100	0	895,474,791	95.10	0	0	0	0.00	941,597,100	0	895,474,791	95.10
3	郡山市	5,532,572,700	4,517,300	5,037,331,579	91.12	0	0	0	0.00	5,532,572,700	4,517,300	5,037,331,579	91.12
4	須賀川市	1,287,905,800	0	1,245,961,124	96.74	0	0	0	0.00	1,287,905,800	0	1,245,961,124	96.74
5	白河市	930,084,000	0	900,410,491	96.81	0	0	0	0.00	930,084,000	0	900,410,491	96.81
6	会津若松市	1,964,149,200	73,700	1,823,003,522	92.82	0	0	0	0.00	1,964,149,200	73,700	1,823,003,522	92.82
7	喜多方市	766,721,900	0	736,239,932	96.02	0	0	0	0.00	766,721,900	0	736,239,932	96.02
8	いわき市	5,178,074,800	1,104,300	4,773,784,414	92.21	0	0	0	0.00	5,178,074,800	1,104,300	4,773,784,414	92.21
10	相馬市	730,700,900	53,200	690,144,378	94.46	0	0	0	0.00	730,700,900	53,200	690,144,378	94.46
11	川俣町	190,577,400	47,600	182,289,541	95.68	0	0	0	0.00	190,577,400	47,600	182,289,541	95.68
13	桑折町	235,978,100	0	230,034,500	97.48	0	0	0	0.00	235,978,100	0	230,034,500	97.48
14	国見町	202,732,100	0	201,897,500	99.59	0	0	0	0.00	202,732,100	0	201,897,500	99.59
21	大玉村	145,743,100	0	135,980,100	93.30	0	0	0	0.00	145,743,100	0	135,980,100	93.30
27	鏡石町	189,300,600	0	181,057,000	95.65	0	0	0	0.00	189,300,600	0	181,057,000	95.65
29	天栄村	112,437,200	0	107,095,500	95.25	0	0	0	0.00	112,437,200	0	107,095,500	95.25
30	南会津町	294,483,900	0	280,892,771	95.38	0	0	0	0.00	294,483,900	0	280,892,771	95.38
31	下郷町	107,839,700	0	102,842,100	95.37	0	0	0	0.00	107,839,700	0	102,842,100	95.37
33	檜枝岐村	9,146,700	0	9,146,700	100.00	0	0	0	0.00	9,146,700	0	9,146,700	100.00
36	只見町	70,778,700	0	69,345,200	97.97	0	0	0	0.00	70,778,700	0	69,345,200	97.97
38	磐梯町	55,384,800	0	54,476,400	98.36	0	0	0	0.00	55,384,800	0	54,476,400	98.36
39	猪苗代町	298,426,100	0	279,886,089	93.79	0	0	0	0.00	298,426,100	0	279,886,089	93.79
42	北塩原村	47,836,300	0	47,497,300	99.29	0	0	0	0.00	47,836,300	0	47,497,300	99.29
45	西会津町	114,801,200	0	111,364,850	97.01	0	0	0	0.00	114,801,200	0	111,364,850	97.01
47	会津坂下町	302,578,900	0	293,839,293	97.11	0	0	0	0.00	302,578,900	0	293,839,293	97.11
48	湯川村	66,366,400	0	65,322,451	98.43	0	0	0	0.00	66,366,400	0	65,322,451	98.43
49	柳津町	75,065,900	0	71,922,400	95.81	0	0	0	0.00	75,065,900	0	71,922,400	95.81

番号	保険者名	一般被保険者分				退職被保険者等分				合計			
		調定額	居所不明者分調定額 (再掲)	収納額	収納率	調定額	居所不明者分調定額 (再掲)	収納額	収納率	調定額	居所不明者分調定額 (再掲)	収納額	収納率
51	会津美里町	362,834,100	0	351,883,238	96.98	0	0	0	0.00	362,834,100	0	351,883,238	96.98
53	三島町	23,382,600	0	23,267,800	99.51	0	0	0	0.00	23,382,600	0	23,267,800	99.51
54	金山町	32,272,100	0	32,169,800	99.68	0	0	0	0.00	32,272,100	0	32,169,800	99.68
55	昭和村	29,825,200	0	29,825,200	100.00	0	0	0	0.00	29,825,200	0	29,825,200	100.00
56	棚倉町	201,080,500	0	193,635,045	96.30	0	0	0	0.00	201,080,500	0	193,635,045	96.30
57	矢祭町	104,253,600	0	98,811,200	94.78	0	0	0	0.00	104,253,600	0	98,811,200	94.78
58	塙町	169,116,100	0	163,904,864	96.92	0	0	0	0.00	169,116,100	0	163,904,864	96.92
59	鮫川村	74,255,600	0	73,401,970	98.85	0	0	0	0.00	74,255,600	0	73,401,970	98.85
60	西郷村	313,270,700	0	290,128,897	92.61	0	0	0	0.00	313,270,700	0	290,128,897	92.61
63	泉崎村	109,851,600	0	103,440,500	94.16	0	0	0	0.00	109,851,600	0	103,440,500	94.16
64	中島村	107,062,000	0	104,428,985	97.54	0	0	0	0.00	107,062,000	0	104,428,985	97.54
65	矢吹町	297,046,300	0	283,886,590	95.57	0	0	0	0.00	297,046,300	0	283,886,590	95.57
67	石川町	268,356,800	0	254,011,796	94.65	0	0	0	0.00	268,356,800	0	254,011,796	94.65
68	玉川村	103,638,500	0	99,025,186	95.55	0	0	0	0.00	103,638,500	0	99,025,186	95.55
69	平田村	101,583,300	0	97,930,291	96.40	0	0	0	0.00	101,583,300	0	97,930,291	96.40
70	浅川町	100,822,300	0	96,143,600	95.36	0	0	0	0.00	100,822,300	0	96,143,600	95.36
71	古殿町	97,734,400	0	95,187,730	97.39	0	0	0	0.00	97,734,400	0	95,187,730	97.39
72	三春町	272,733,200	0	268,325,449	98.38	0	0	0	0.00	272,733,200	0	268,325,449	98.38
73	小野町	180,813,400	0	169,419,713	93.70	0	0	0	0.00	180,813,400	0	169,419,713	93.70
79	広野町	14,059,300	0	11,712,800	83.31	0	0	0	0.00	14,059,300	0	11,712,800	83.31
80	檜葉町	24,097,100	0	20,499,700	85.07	0	0	0	0.00	24,097,100	0	20,499,700	85.07
81	富岡町	28,447,900	0	27,767,800	97.61	0	0	0	0.00	28,447,900	0	27,767,800	97.61
82	川内村	6,534,600	0	6,457,200	98.82	0	0	0	0.00	6,534,600	0	6,457,200	98.82
83	大熊町	3,024,100	0	2,769,000	91.56	0	0	0	0.00	3,024,100	0	2,769,000	91.56
84	双葉町	40,100	0	40,100	100.00	0	0	0	0.00	40,100	0	40,100	100.00
85	浪江町	38,410,100	0	36,034,800	93.82	0	0	0	0.00	38,410,100	0	36,034,800	93.82
86	葛尾村	6,972,900	0	6,608,100	94.77	0	0	0	0.00	6,972,900	0	6,608,100	94.77
87	新地町	135,192,840	0	126,764,820	93.77	0	0	0	0.00	135,192,840	0	126,764,820	93.77
90	飯舘村	20,395,200	0	19,490,700	95.57	0	0	0	0.00	20,395,200	0	19,490,700	95.57
91	田村市	616,591,000	0	579,440,155	93.97	0	0	0	0.00	616,591,000	0	579,440,155	93.97
92	南相馬市	311,074,600	0	276,745,933	88.96	0	0	0	0.00	311,074,600	0	276,745,933	88.96
93	伊達市	1,131,034,600	0	1,081,831,838	95.65	0	0	0	0.00	1,131,034,600	0	1,081,831,838	95.65
94	本宮市	421,404,700	0	404,703,270	96.04	0	0	0	0.00	421,404,700	0	404,703,270	96.04
301	歯科医師国保	760,813,950	0	760,234,850	99.92	0	0	0	0.00	760,813,950	0	760,234,850	99.92
302	医師国保	485,504,400	0	485,504,400	100.00	0	0	0	0.00	485,504,400	0	485,504,400	100.00

第6表-2 保険料(税)調定・収納状況(滞納繰越分)

番号	保 険 者 名	一般被保険者分				退職被保険者等分				合 計			
		調 定 額	居所不明者分 調定額(再掲)	収 納 額	収納率	調 定 額	居所不明者分 調定額(再掲)	収 納 額	収納率	調 定 額	居所不明者分 調定額(再掲)	収 納 額	収納率
		円	円	円	%	円	円	円	%	円	円	円	%
	平成30年度	13,584,282,068	5,248,066	2,653,102,247	19.54	319,901,507	0	58,597,326	18.32	13,904,183,575	5,248,066	2,711,699,573	19.51
	令和元年度	12,481,509,824	5,495,766	2,302,866,047	18.46	248,982,289	0	42,599,166	17.11	12,730,492,113	5,495,766	2,345,465,213	18.43
	令和2年度	11,524,056,372	10,164,366	2,309,295,774	20.06	189,972,220	0	29,187,059	15.36	11,714,028,592	10,164,366	2,338,482,833	19.98
	令和3年度	10,167,814,899	19,567,800	1,932,635,035	19.04	143,128,089	496	15,308,015	10.70	10,310,942,988	19,568,296	1,947,943,050	18.93
	令和4年度	9,070,780,808	19,622,554	1,673,373,266	18.49	117,318,511	100	11,906,151	10.15	9,188,099,319	19,622,654	1,685,279,417	18.38
	市 計	7,711,428,375	19,622,554	1,417,515,651	18.43	62,421,240	0	10,292,226	16.49	7,773,849,615	19,622,554	1,427,807,877	18.41
	町 村 計	1,358,603,033	0	255,318,715	18.79	54,897,271	100	1,613,925	2.94	1,413,500,304	100	256,932,640	18.18
	市 町 村 計	9,070,031,408	19,622,554	1,672,834,366	18.48	117,318,511	100	11,906,151	10.15	9,187,349,919	19,622,654	1,684,740,517	18.38
	国保組合計	749,400	0	538,900	71.91	0	0	0	0.00	749,400	0	538,900	71.91
1	福 島 市	1,019,631,285	0	206,450,503	20.25	6,426,509	0	877,598	13.66	1,026,057,794	0	207,328,101	20.21
2	二 本 松 市	314,669,710	0	47,662,803	15.15	3,888,062	0	607,006	15.61	318,557,772	0	48,269,809	15.15
3	郡 山 市	2,358,685,991	18,636,854	431,339,679	18.43	20,763,630	0	4,065,200	19.58	2,379,449,621	18,636,854	435,404,879	18.44
4	須 賀 川 市	91,471,813	0	32,329,710	35.34	74,352	0	7,552	10.16	91,546,165	0	32,337,262	35.32
5	白 河 市	75,206,200	0	28,594,986	38.02	187,770	0	70,448	37.52	75,393,970	0	28,665,434	38.02
6	会津若松市	755,547,869	0	132,916,738	17.59	3,673,859	0	721,527	19.64	759,221,728	0	133,638,265	17.60
7	喜 多 方 市	130,097,594	0	24,441,367	18.79	4,814,363	0	214,055	4.45	134,911,957	0	24,655,422	18.28
8	い わ き 市	1,733,681,008	985,700	309,833,625	17.88	8,464,508	0	785,820	9.28	1,742,145,516	985,700	310,619,445	17.84
10	相 馬 市	205,864,596	0	41,977,089	20.39	544,774	0	38,323	7.03	206,409,370	0	42,015,412	20.36
11	川 俣 町	53,832,606	0	9,550,996	17.74	496	100	0	0.00	53,833,102	100	9,550,996	17.74
13	桑 折 町	38,773,271	0	6,068,598	15.65	332,646	0	33,649	10.12	39,105,917	0	6,102,247	15.60
14	国 見 町	5,691,906	0	2,745,488	48.23	0	0	0	0.00	5,691,906	0	2,745,488	48.23
21	大 玉 村	67,969,019	0	9,854,383	14.50	1,144,777	0	6,129	0.54	69,113,796	0	9,860,512	14.27
27	鏡 石 町	69,503,799	0	8,163,717	11.75	5,384,227	0	236,000	4.38	74,888,026	0	8,399,717	11.22
29	天 栄 村	46,982,421	0	5,439,345	11.58	0	0	0	0.00	46,982,421	0	5,439,345	11.58
30	南 会 津 町	111,683,872	0	11,735,160	10.51	2,292,611	0	2,625	0.11	113,976,483	0	11,737,785	10.30
31	下 郷 町	58,769,213	0	4,525,394	7.70	189,709	0	5,644	2.98	58,958,922	0	4,531,038	7.69
33	檜 枝 岐 村	0	0	0	0.00	0	0	0	0.00	0	0	0	0.00
36	只 見 町	5,516,579	0	578,324	10.48	0	0	0	0.00	5,516,579	0	578,324	10.48
38	磐 梯 町	4,081,686	0	1,854,932	45.45	97,300	0	0	0.00	4,178,986	0	1,854,932	44.39
39	猪 苗 代 町	64,278,490	0	13,246,384	20.61	458,519	0	268,019	58.45	64,737,009	0	13,514,403	20.88
42	北 塩 原 村	22,275,700	0	1,758,045	7.89	0	0	0	0.00	22,275,700	0	1,758,045	7.89
45	西 会 津 町	10,613,921	0	2,187,861	20.61	763,470	0	387,067	50.70	11,377,391	0	2,574,928	22.63
47	会津坂下町	31,024,969	0	5,200,829	16.76	21,030	0	0	0.00	31,045,999	0	5,200,829	16.75
48	湯 川 村	4,150,771	0	2,004,491	48.29	0	0	0	0.00	4,150,771	0	2,004,491	48.29
49	柳 津 町	8,197,382	0	828,100	10.10	0	0	0	0.00	8,197,382	0	828,100	10.10



番号	保 険 者 名	一般被保険者分				退職被保険者等分				合 計			
		調 定 額	居所不明者分 調定額 (再掲)	収 納 額	収納率	調 定 額	居所不明者分 調定額 (再掲)	収 納 額	収納率	調 定 額	居所不明者分 調定額 (再掲)	収 納 額	収納率
51	会津美里町	56,684,939	0	20,700,386	36.52	291,262	0	114,094	39.17	56,976,201	0	20,814,480	36.53
53	三 島 町	10,450,000	0	915,577	8.76	0	0	0	0.00	10,450,000	0	915,577	8.76
54	金 山 町	2,289,426	0	197,800	8.64	0	0	0	0.00	2,289,426	0	197,800	8.64
55	昭 和 村	0	0	0	0.00	0	0	0	0.00	0	0	0	0.00
56	棚 倉 町	16,842,026	0	7,990,414	47.44	0	0	0	0.00	16,842,026	0	7,990,414	47.44
57	矢 祭 町	26,772,916	0	6,312,104	23.58	0	0	0	0.00	26,772,916	0	6,312,104	23.58
58	塙 町	33,970,118	0	8,208,973	24.17	170,000	0	170,000	100.00	34,140,118	0	8,378,973	24.54
59	鮫 川 村	2,153,020	0	745,100	34.61	0	0	0	0.00	2,153,020	0	745,100	34.61
60	西 郷 村	84,057,691	0	25,272,879	30.07	183,179	0	65,033	35.50	84,240,870	0	25,337,912	30.08
63	泉 崎 村	109,709,461	0	5,682,832	5.18	3,867,824	0	0	0.00	113,577,285	0	5,682,832	5.00
64	中 島 村	20,507,299	0	3,545,067	17.29	230,724	0	18,708	8.11	20,738,023	0	3,563,775	17.18
65	矢 吹 町	83,206,555	0	18,806,715	22.60	384,841	0	0	0.00	83,591,396	0	18,806,715	22.50
67	石 川 町	72,404,367	0	26,929,676	37.19	37,346,664	0	102,281	0.27	109,751,031	0	27,031,957	24.63
68	玉 川 村	13,519,370	0	5,667,314	41.92	75,736	0	51,738	68.31	13,595,106	0	5,719,052	42.07
69	平 田 村	21,290,961	0	6,628,848	31.13	249,277	0	130,655	52.41	21,540,238	0	6,759,503	31.38
70	浅 川 町	19,272,251	0	3,407,691	17.68	127,740	0	0	0.00	19,399,991	0	3,407,691	17.57
71	古 殿 町	30,362,450	0	4,596,626	15.14	426,254	0	22,283	5.23	30,788,704	0	4,618,909	15.00
72	三 春 町	17,666,044	0	3,211,304	18.18	0	0	0	0.00	17,666,044	0	3,211,304	18.18
73	小 野 町	59,645,694	0	4,695,172	7.87	858,985	0	0	0.00	60,504,679	0	4,695,172	7.76
79	広 野 町	15,853,696	0	2,721,350	17.17	0	0	0	0.00	15,853,696	0	2,721,350	17.17
80	檜 葉 町	10,540,800	0	2,076,400	19.70	0	0	0	0.00	10,540,800	0	2,076,400	19.70
81	富 岡 町	5,350,800	0	2,574,750	48.12	0	0	0	0.00	5,350,800	0	2,574,750	48.12
82	川 内 村	7,968,082	0	734,200	9.21	0	0	0	0.00	7,968,082	0	734,200	9.21
83	大 熊 町	110,800	0	18,700	16.88	0	0	0	0.00	110,800	0	18,700	16.88
84	双 葉 町	297,500	0	20,000	6.72	0	0	0	0.00	297,500	0	20,000	6.72
85	浪 江 町	5,442,000	0	1,064,000	19.55	0	0	0	0.00	5,442,000	0	1,064,000	19.55
86	葛 尾 村	77,800	0	77,800	100.00	0	0	0	0.00	77,800	0	77,800	100.00
87	新 地 町	25,527,620	0	5,829,090	22.83	0	0	0	0.00	25,527,620	0	5,829,090	22.83
90	飯 舘 村	3,283,742	0	945,900	28.81	0	0	0	0.00	3,283,742	0	945,900	28.81
91	田 村 市	255,562,957	0	32,750,850	12.82	2,861,326	0	778,322	27.20	258,424,283	0	33,529,172	12.97
92	南相馬市	288,088,549	0	34,923,810	12.12	1,635,957	0	68,452	4.18	289,724,506	0	34,992,262	12.08
93	伊 達 市	356,395,322	0	55,989,158	15.71	8,529,264	0	1,836,005	21.53	364,924,586	0	57,825,163	15.85
94	本 宮 市	126,525,481	0	38,305,333	30.27	556,866	0	221,918	39.85	127,082,347	0	38,527,251	30.32
301	歯科医師国保	749,400	0	538,900	71.91	0	0	0	0.00	749,400	0	538,900	71.91
302	医師国保	0	0	0	0.00	0	0	0	0.00	0	0	0	0.00

第7表-1 経理諸率（収入）-その1-

番号	保険者名	保険料（税） 現年課税分（一般+退職）			被保険者1人当たり収入							
		1世帯当たり 調定額	被保険者1人当たり		国庫支出金 （市町村）	国庫支出金（組合）						
			調定額	収納額		事務費負担金	療養給付費等 負担金	高額医療費共同 事業負担金	特定健康診査等 負担金	出産育児一時金 等補助金	その他	組合計
円	円	円	円	円	円	円	円	円	円	円	円	円
	平成30年度	132,901	81,961	75,906	9,281	1,106	61,674	344	424	1,290	10,041	74,879
	令和元年度	129,494	81,058	75,156	6,749	1,107	62,118	473	500	972	2,017	67,187
	令和2年度	127,827	80,922	75,746	4,160	1,088	60,324	364	538	1,099	2,539	65,951
	令和3年度	126,094	80,652	75,902	3,673	1,115	56,397	649	576	1,000	914	60,651
	令和4年度	123,233	80,092	75,408	3,635	1,150	50,883	655	525	876	1,015	55,104
	市 計	124,596	82,098	76,708	1,814	-	-	-	-	-	-	-
	町 村 計	103,181	64,437	61,805	9,654	-	-	-	-	-	-	-
	市 町 村 計	119,825	77,997	73,247	3,635	-	-	-	-	-	-	-
	国保組合計	389,596	226,069	225,964	-	1,150	50,883	655	525	876	1,015	55,104
1	福島市	129,543	86,461	82,084	220	-	-	-	-	-	-	-
2	二本松市	132,321	85,367	81,185	117	-	-	-	-	-	-	-
3	郡山市	134,354	89,254	81,264	101	-	-	-	-	-	-	-
4	須賀川市	131,836	82,310	79,629	70	-	-	-	-	-	-	-
5	白河市	118,694	75,402	72,996	32	-	-	-	-	-	-	-
6	会津若松市	123,562	81,642	75,775	18	-	-	-	-	-	-	-
7	喜多方市	115,106	73,816	70,881	33	-	-	-	-	-	-	-
8	いわき市	126,799	87,179	80,372	209	-	-	-	-	-	-	-
10	相馬市	155,568	99,469	93,948	1,663	-	-	-	-	-	-	-
11	川俣町	98,745	67,701	64,756	3,439	-	-	-	-	-	-	-
13	桑折町	145,755	94,240	91,867	52	-	-	-	-	-	-	-
14	国見町	147,121	92,784	92,402	72	-	-	-	-	-	-	-
21	大玉村	143,589	89,140	83,168	0	-	-	-	-	-	-	-
27	鏡石町	120,267	72,363	69,211	39	-	-	-	-	-	-	-
29	天栄村	144,893	86,623	82,508	32	-	-	-	-	-	-	-
30	南会津町	141,172	91,740	87,506	0	-	-	-	-	-	-	-
31	下郷町	130,873	87,746	83,679	3	-	-	-	-	-	-	-
33	檜枝岐村	130,667	63,519	63,519	0	-	-	-	-	-	-	-
36	只見町	123,956	84,160	82,456	34	-	-	-	-	-	-	-
38	磐梯町	110,992	66,568	65,476	4	-	-	-	-	-	-	-
39	猪苗代町	150,873	94,379	88,516	21	-	-	-	-	-	-	-
42	北塩原村	106,303	67,186	66,710	389	-	-	-	-	-	-	-
45	西会津町	114,117	77,048	74,742	126	-	-	-	-	-	-	-
47	会津坂下町	136,914	85,547	83,076	0	-	-	-	-	-	-	-
48	湯川村	157,640	96,183	94,670	117	-	-	-	-	-	-	-
49	柳津町	149,236	96,115	92,090	0	-	-	-	-	-	-	-

番号	保 険 者 名	保険料（税） 現年課税分（一般＋退職）		被保険者1人当たり収入									
		1世帯当たり 調定額	被保険者1人当たり		国庫支出金 (市町村)	国庫支出金（組合）						組合計	
			調 定 額	収 納 額		事務費負担金	療養給付費等 負担金	高額医療費共同 事業負担金	特定健康診査等 負担金	出産育児一時金 等補助金	その他		
51	会津美里町	121,106	75,090	72,824	28	-	-	-	-	-	-	-	-
53	三 島 町	98,246	67,580	67,248	0	-	-	-	-	-	-	-	-
54	金 山 町	102,451	73,346	73,113	0	-	-	-	-	-	-	-	-
55	昭 和 村	125,845	84,731	84,731	45	-	-	-	-	-	-	-	-
56	棚 倉 町	115,830	73,200	70,490	141	-	-	-	-	-	-	-	-
57	矢 祭 町	133,317	83,873	79,494	171	-	-	-	-	-	-	-	-
58	塙 町	140,345	86,372	83,710	0	-	-	-	-	-	-	-	-
59	鮫 川 村	161,075	95,690	94,590	0	-	-	-	-	-	-	-	-
60	西 郷 村	123,578	81,179	75,182	305	-	-	-	-	-	-	-	-
63	泉 崎 村	126,996	78,803	74,204	44	-	-	-	-	-	-	-	-
64	中 島 村	172,403	101,289	98,798	0	-	-	-	-	-	-	-	-
65	矢 吹 町	128,148	78,625	75,142	27	-	-	-	-	-	-	-	-
67	石 川 町	124,585	78,261	74,078	17	-	-	-	-	-	-	-	-
68	玉 川 村	117,905	71,083	67,919	0	-	-	-	-	-	-	-	-
69	平 田 村	117,710	72,924	70,302	0	-	-	-	-	-	-	-	-
70	浅 川 町	125,871	80,465	76,731	0	-	-	-	-	-	-	-	-
71	古 殿 町	138,043	84,619	82,414	0	-	-	-	-	-	-	-	-
72	三 春 町	116,403	74,578	73,373	246	-	-	-	-	-	-	-	-
73	小 野 町	134,434	84,060	78,763	132	-	-	-	-	-	-	-	-
79	広 野 町	19,554	12,793	10,658	44,224	-	-	-	-	-	-	-	-
80	檜 葉 町	19,262	12,097	10,291	42,196	-	-	-	-	-	-	-	-
81	富 岡 町	11,998	7,441	7,263	41,325	-	-	-	-	-	-	-	-
82	川 内 村	15,339	9,976	9,858	44,556	-	-	-	-	-	-	-	-
83	大 熊 町	1,662	944	864	41,904	-	-	-	-	-	-	-	-
84	双 葉 町	35	20	20	45,671	-	-	-	-	-	-	-	-
85	浪 江 町	11,452	6,882	6,457	38,007	-	-	-	-	-	-	-	-
86	葛 尾 村	28,933	16,216	15,368	46,558	-	-	-	-	-	-	-	-
87	新 地 町	128,024	80,472	75,455	482	-	-	-	-	-	-	-	-
90	飯 館 村	20,213	11,708	11,189	38,883	-	-	-	-	-	-	-	-
91	田 村 市	124,740	77,803	73,115	4,438	-	-	-	-	-	-	-	-
92	南 相 馬 市	32,597	20,336	18,092	29,461	-	-	-	-	-	-	-	-
93	伊 達 市	134,920	86,358	82,601	203	-	-	-	-	-	-	-	-
94	本 宮 市	120,505	76,383	73,356	141	-	-	-	-	-	-	-	-
301	歯科医師国保	328,645	211,690	211,529	-	1,157	62,755	558	709	1,227	1,310	67,716	
302	医 師 国保	549,213	252,999	252,999	-	1,137	28,646	836	181	219	463	31,482	

第7表-1 経理諸率（収入）-その2-

番号	保険者名	被保険者1人当たり収入											高額の医療費共同事業交付金	連合会支出金
		前期高齢者交付金	都道府県支出金									計		
			保険給付費等交付金(普通交付金)	退職分再掲(退職被保険者1人当たり)	保険者努力支援分	特別調整交付金分	県繰入金(2号分)	特定健康審査等負担金	小計	財政安定化基金交付金	その他			
		円	円	円	円	円	円	円	円	円	円	円	円	円
	平成30年度	-	298,604	315,352	1,244	18,013	1,731	1,267	22,255	0	229	321,089	8,934	-
	令和元年度	534	309,984	292,086	1,560	21,128	1,865	1,473	26,027	0	219	336,230	7,105	-
	令和2年度	4,742	303,894	215,843	2,173	21,445	2,010	1,331	26,959	0	194	331,047	10,138	0
	令和3年度	7,808	317,088	0	2,298	18,877	2,148	1,348	24,670	0	157	341,915	7,529	0
	令和4年度	13,144	326,377	0	2,333	18,592	2,243	1,447	24,615	0	180	351,172	10,318	0
	市 計	-	324,957	0	2,130	10,520	1,443	1,381	15,474	0	188	340,619	-	0
	町 村 計	-	331,072	0	3,004	45,281	4,889	1,665	54,839	0	153	386,065	-	0
	市 町 村 計	-	326,377	0	2,333	18,592	2,243	1,447	24,615	0	180	351,172	-	0
	国保組合計	13,144	-	-	-	-	-	-	-	-	-	-	10,318	-
1	福島市	-	317,867	0	2,134	2,223	1,159	1,566	7,081	0	267	325,216	-	0
2	二本松市	-	344,197	0	2,635	6,124	1,934	1,236	11,930	0	192	356,319	-	0
3	郡山市	-	309,179	0	1,917	2,110	1,233	1,220	6,480	0	177	315,837	-	0
4	須賀川市	-	313,826	0	2,346	1,330	2,177	1,501	7,354	0	162	321,342	-	0
5	白河市	-	301,583	0	2,790	1,027	2,506	1,514	7,837	0	178	309,598	-	0
6	会津若松市	-	317,141	0	2,039	1,107	1,300	1,627	6,073	0	163	323,377	-	0
7	喜多方市	-	353,931	0	2,813	4,112	2,191	1,528	10,643	0	145	364,719	-	0
8	いわき市	-	348,119	0	1,743	3,966	1,024	1,143	7,875	0	181	356,175	-	0
10	相馬市	-	341,416	0	1,469	11,968	2,613	1,542	17,592	0	141	359,150	-	0
11	川俣町	-	349,955	0	3,210	15,238	3,254	1,601	23,303	0	73	373,331	-	0
13	桑折町	-	366,715	0	4,394	2,114	4,044	1,639	12,192	0	180	379,087	-	0
14	国見町	-	300,651	0	4,177	5,674	6,605	1,996	18,453	0	96	319,200	-	0
21	大玉村	-	344,189	0	3,809	1,453	2,875	1,371	9,509	0	448	354,146	-	0
27	鏡石町	-	336,879	0	2,552	12,136	2,907	1,301	18,895	0	165	355,939	-	0
29	天栄村	-	331,991	0	5,418	11,583	3,592	1,729	22,323	0	830	355,143	-	0
30	南会津町	-	328,613	0	4,011	1,313	5,251	2,178	12,754	0	163	341,530	-	0
31	下郷町	-	409,479	0	1,833	8,334	7,477	1,624	19,269	0	103	428,851	-	0
33	檜枝岐村	-	202,160	0	2,042	4,799	50,597	2,458	59,896	0	85	262,141	-	0
36	只見町	-	276,569	0	2,970	35,225	10,433	2,342	50,970	0	392	327,931	-	0
38	磐梯町	-	319,294	0	6,483	5,011	10,921	2,310	24,725	0	198	344,217	-	0
39	猪苗代町	-	348,934	0	2,691	1,106	6,898	1,735	12,430	0	150	361,514	-	0
42	北塩原村	-	319,055	0	8,247	17,705	10,275	1,730	37,958	0	111	357,124	-	0
45	西会津町	-	357,839	0	5,362	4,077	5,748	2,426	17,613	0	88	375,539	-	0
47	会津坂下町	-	354,519	0	1,650	2,508	5,704	1,206	11,068	0	117	365,703	-	0
48	湯川村	-	297,598	0	2,514	1,316	11,586	2,296	17,712	0	111	315,421	-	0
49	柳津町	-	407,596	0	5,689	17,154	10,367	2,371	35,581	0	152	443,330	-	0

番号	保険者名	被保険者1人当たり収入												
		前期高齢者 交付金	都道府県支出金										高額医療費共同事 業交付金	連合会支出金
			保険給付費等 交付金 (普通交付金)	保険給付費等交付金(特別交付金)					財政安定化基 金交付金	その他	計			
退職分再掲(退職被保 者1人当たり)	保険者努力 支援分	特別調整 交付金分		県繰入金 (2号分)	特定健康審査等 負担金	小計								
51	会津美里町	-	328,097	0	2,201	1,077	3,517	1,723	8,518	0	187	336,802	-	0
53	三島町	-	367,384	0	15,494	5,393	21,855	1,965	44,708	0	30	412,122	-	0
54	金山町	-	331,726	0	1,545	43,505	15,050	3,527	63,627	0	31	395,385	-	0
55	昭和村	-	308,141	0	1,278	43,381	27,318	1,722	73,699	0	24	381,864	-	0
56	棚倉町	-	292,712	0	4,007	2,251	4,102	1,838	12,198	0	160	305,071	-	0
57	矢祭町	-	314,452	0	4,039	1,767	3,675	2,138	11,619	0	123	326,195	-	0
58	塙町	-	319,935	0	2,308	992	5,553	2,079	10,931	0	131	330,997	-	0
59	鮫川村	-	311,745	0	4,180	13,610	9,790	2,523	30,103	0	414	342,262	-	0
60	西郷村	-	291,111	0	2,112	2,102	3,024	1,201	8,438	0	83	299,632	-	0
63	泉崎村	-	370,342	0	1,090	10,618	2,821	1,390	15,919	0	174	386,435	-	0
64	中島村	-	302,547	0	1,441	1,131	9,389	1,461	13,421	0	103	316,071	-	0
65	矢吹町	-	290,228	0	2,968	1,228	4,440	1,274	9,911	0	176	300,315	-	0
67	石川町	-	320,285	0	2,244	1,194	1,352	1,079	5,869	0	133	326,287	-	0
68	玉川村	-	308,137	0	3,386	1,240	9,885	1,678	16,189	0	224	324,551	-	0
69	平田村	-	358,286	0	5,192	10,203	9,322	1,446	26,162	0	880	385,328	-	0
70	浅川町	-	309,484	0	2,023	4,608	3,753	1,868	12,251	0	174	321,910	-	0
71	古殿町	-	327,566	0	3,934	1,242	7,724	1,517	14,416	0	94	342,077	-	0
72	三春町	-	316,328	0	2,997	2,098	2,973	1,496	9,564	0	103	325,995	-	0
73	小野町	-	368,734	0	3,180	23,333	4,448	1,337	32,298	0	141	401,174	-	0
79	広野町	-	381,937	0	4,256	181,828	3,251	1,776	191,111	0	118	573,165	-	0
80	檜葉町	-	334,012	0	2,024	173,353	2,342	1,905	179,623	0	3	513,638	-	0
81	富岡町	-	326,253	0	2,419	175,567	3,849	1,235	183,070	0	0	509,323	-	0
82	川内村	-	396,378	0	6,205	205,565	6,476	2,095	220,340	0	0	616,718	-	0
83	大熊町	-	332,994	0	1,739	173,184	1,354	1,403	177,680	0	6	510,680	-	0
84	双葉町	-	329,691	0	1,261	188,224	1,409	1,800	192,693	0	0	522,385	-	0
85	浪江町	-	356,070	0	2,380	181,583	2,064	1,760	187,787	0	225	544,081	-	0
86	葛尾村	-	361,476	0	8,779	193,398	17,814	1,981	221,972	0	0	583,448	-	0
87	新地町	-	319,606	0	1,270	2,263	7,707	2,220	13,460	0	140	333,205	-	0
90	飯館村	-	293,565	0	2,125	156,162	5,850	2,038	166,175	0	18	459,758	-	0
91	田村市	-	298,110	0	2,867	19,030	1,514	1,494	24,904	0	371	323,385	-	0
92	南相馬市	-	332,954	0	1,903	140,289	1,571	1,424	145,187	0	71	478,212	-	0
93	伊達市	-	325,517	0	3,224	2,237	2,169	1,642	9,271	0	124	334,913	-	0
94	本宮市	-	336,243	0	2,539	6,908	955	1,252	11,654	0	212	348,110	-	0
301	歯科医師国保	0	-	-	-	-	-	-	-	-	-	-	8,918	-
302	医師国保	37,760	-	-	-	-	-	-	-	-	-	-	12,941	-

第7表-1 経理諸率（収 入）-その3-

番号	保険者名	被保険者1人当たり収入												
		一般会計繰入金								直診勘定	その他の収入	基金等繰入金	繰越金	収入合計
		保険基盤安定 (税軽減分)	保険基盤安定 (支援分)	未就学児均等割 保険料	職員給与費等	出産育児 一時金等	財政安定化 支援事業	その他	小計					
		円	円	円	円	円	円	円	円	円	円	円	円	円
	平成30年度	14,620	8,216	-	8,429	828	3,391	3,349	38,834	0	2,001	7,708	30,522	487,737
	令和元年度	14,931	8,374	-	8,601	713	4,070	3,268	39,957	0	2,584	4,397	17,029	483,427
	令和2年度	14,967	8,425	-	8,507	685	4,261	2,940	39,786	0	2,031	1,951	18,087	474,414
	令和3年度	15,717	8,573	-	8,605	593	4,729	3,060	41,277	0	1,699	6,911	18,679	490,625
	令和4年度	16,811	8,937	180	8,905	595	5,664	3,643	44,739	0	1,521	6,398	16,555	499,330
	市 計	16,557	8,890	184	8,170	621	5,801	3,871	44,095	0	1,561	6,368	13,915	490,071
	町 村 計	17,651	9,095	178	11,336	512	5,211	2,890	46,872	0	1,459	6,894	22,408	538,055
	市 町 村 計	16,811	8,937	183	8,905	595	5,664	3,643	44,739	0	1,537	6,490	15,887	501,214
	国保組合計	-	-	-	-	-	-	-	-	0	373	0	63,101	368,101
1	福 島 市	14,869	8,478	147	7,001	449	4,382	4,678	40,004	0	1,402	0	32,502	485,684
2	二 本 松 市	16,159	8,843	143	8,846	498	2,073	2,886	39,449	0	2,915	1,138	14,811	500,311
3	郡 山 市	17,079	9,090	263	9,363	758	6,218	2,276	45,047	0	1,976	16,673	12,934	481,020
4	須 賀 川 市	17,028	8,787	207	5,599	607	4,394	6,747	43,370	0	509	0	39,481	486,568
5	白 河 市	14,762	7,892	169	9,874	637	6,743	4,270	44,347	0	1,505	9,996	9,556	450,489
6	会津若松市	17,217	8,912	161	17,285	885	6,317	3,544	54,321	0	1,399	350	13,440	474,347
7	喜 多 方 市	14,361	8,151	141	8,939	322	7,019	13,589	52,522	0	1,402	13,047	6,081	511,084
8	い わ き 市	18,303	9,780	161	4,538	659	8,182	3,985	45,608	0	1,263	3,392	331	492,818
10	相 馬 市	15,157	9,334	220	8,984	610	1,994	2,945	39,244	0	1,862	1,247	11,338	514,219
11	川 俣 町	17,986	8,779	89	12,012	99	8,114	9,235	56,314	0	779	37,600	20,061	559,674
13	桑 折 町	15,627	8,788	158	13,643	555	4,148	3,671	46,590	0	1,304	0	16,600	537,938
14	国 見 町	16,048	8,782	146	14,002	513	2,118	1,193	42,802	0	255	0	11,884	467,870
21	大 玉 村	17,535	9,194	154	12,751	685	6,643	6,881	53,843	0	873	9,174	28,771	536,007
27	鏡 石 町	14,103	7,417	177	3,308	535	3,639	4,440	33,620	0	4,211	78,988	1,462	546,869
29	天 栄 村	17,230	8,931	34	4,849	216	1,958	2,508	35,726	0	70	13,236	27,146	518,052
30	南 会 津 町	18,212	9,804	146	11,569	174	8,067	1,904	49,877	0	1,069	0	9,289	492,927
31	下 郷 町	18,595	9,098	152	27,284	683	8,550	6,241	70,603	0	111	0	41,702	628,636
33	檜 枝 岐 村	7,172	4,060	233	0	0	1,326	12,362	25,153	0	8	25,396	12,253	388,470
36	只 見 町	15,239	8,381	233	2,622	333	4,803	1,159	32,768	0	8	3,404	162	447,451
38	磐 梯 町	13,295	7,092	271	0	1,683	6,696	3,935	32,971	0	272	24,038	10,930	480,139
39	猪 苗 代 町	16,828	9,359	167	7,781	0	1,265	1,621	37,022	0	2,115	7,012	3,216	503,699
42	北 塩 原 村	18,683	8,699	305	12,552	0	8,570	919	49,729	0	2,482	7,022	18,786	504,712
45	西 会 津 町	16,913	8,788	242	15,284	1,128	8,639	3,910	54,903	0	1,409	4,110	9,674	522,233
47	会津坂下町	18,190	9,021	208	11,772	552	8,155	2,846	50,744	0	1,309	0	18,365	520,667
48	湯 川 村	14,703	8,174	297	25,861	406	2,032	2,619	54,092	0	1,312	0	18,372	486,896
49	柳 津 町	17,999	10,060	230	30,701	1,076	7,296	1,756	69,118	0	224	0	18,230	624,053

番号	保険者名	被保険者1人当たり収入												
		一般会計繰入金								直診勘定	その他の収入	基金等繰入金	繰越金	収入合計
		保険基盤安定 (税軽減分)	保険基盤安定 (支援分)	未就学児均等割 保険料	職員給与費等	出産育児 一時金等	財政安定化 支援事業	その他	小計					
51	会津美里町	15,402	8,150	171	10,318	232	7,085	3,474	44,831	0	1,306	0	31,939	492,040
53	三島町	15,146	8,100	125	25,810	809	10,751	0	60,741	0	1,122	0	18,863	562,743
54	金山町	16,544	8,662	97	29,535	0	8,836	419	64,093	0	707	0	50,063	583,810
55	昭和村	14,068	7,912	58	19,590	0	5,151	527	47,306	0	189	3,861	2,762	520,784
56	棚倉町	15,019	7,928	149	14,539	917	2,787	1,982	43,320	0	1,140	0	15,657	438,734
57	矢祭町	15,086	11,264	203	12,389	225	6,282	2,208	47,658	0	1,636	0	21,900	482,132
58	埴町	16,096	8,385	217	22,664	572	7,387	1,892	57,213	0	159	17,417	15,577	509,353
59	鮫川村	17,689	8,931	283	26,895	361	2,057	3,278	59,494	0	4,824	0	1,069	503,200
60	西郷村	16,514	8,258	244	2,863	991	6,428	3,062	38,359	0	4,784	1,616	11,105	437,550
63	泉崎村	16,331	8,549	113	12,702	1,004	8,022	7,357	54,078	0	3,222	0	25,372	547,432
64	中島村	15,144	8,654	197	10,235	265	1,688	8,026	44,208	0	2,201	0	46,032	510,681
65	矢吹町	15,576	7,905	210	6,283	519	7,479	2,891	40,863	0	3,572	5,294	3,803	433,994
67	石川町	15,142	8,370	155	10,336	79	3,064	4,161	41,308	0	1,422	1,771	15,211	468,153
68	玉川村	15,991	8,049	167	4,065	384	7,419	4,393	40,469	0	1,435	0	60,664	498,961
69	平田村	15,377	8,178	175	17,167	201	0	2,446	43,544	0	2,829	0	24,067	530,923
70	浅川町	15,685	8,160	102	5,329	0	4,981	1,596	35,852	0	885	8,779	8,417	455,297
71	古殿町	16,803	8,185	184	19,786	0	0	1,205	46,163	0	2,276	12,487	3,092	492,507
72	三春町	16,137	8,220	163	3,416	306	6,089	2,033	36,364	0	1,546	11,231	6,835	456,563
73	小野町	15,932	8,441	180	14,674	130	5,415	1,978	46,750	0	534	0	40,190	569,725
79	広野町	19,638	9,946	177	17,955	2,548	0	3,529	53,793	0	840	0	32,062	717,217
80	檜葉町	24,132	12,526	176	16,080	422	8,042	147	61,526	0	531	0	56,766	685,991
81	富岡町	24,619	11,478	194	9,685	732	8,127	52	54,889	0	735	0	49,397	663,606
82	川内村	18,183	9,566	68	9,926	427	2,098	1,795	42,064	0	779	0	54,174	769,270
83	大熊町	20,468	10,278	255	7,717	1,133	0	5,517	45,368	0	357	13,721	21,651	634,552
84	双葉町	23,415	11,906	170	11,841	278	8,374	74	56,057	0	2,200	0	31,598	657,941
85	浪江町	22,923	10,366	141	9,002	776	896	916	45,022	0	392	0	25,771	659,920
86	葛尾村	21,914	11,075	282	38,458	0	1,326	8,109	81,164	0	152	0	79,337	806,208
87	新地町	15,192	8,562	175	21,796	500	7,200	2,533	55,957	0	968	19,144	10,535	499,215
90	飯館村	20,677	10,521	229	8,740	321	7,522	383	48,394	0	135	0	79,573	638,474
91	田村市	17,298	8,891	158	6,099	212	6,443	2,053	41,154	0	1,564	0	8,046	455,933
92	南相馬市	16,282	8,004	183	7,933	676	6,877	1,797	41,752	0	1,411	13,310	5,969	590,494
93	伊達市	16,109	8,388	166	7,752	491	3,098	2,429	38,434	0	1,656	9,926	792	473,265
94	本宮市	14,833	7,799	163	9,136	660	943	2,203	35,736	0	2,741	3,654	17,211	487,933
301	歯科医師国保	-	-	-	-	-	-	-	-	0	24	0	79,498	367,834
302	医師国保	-	-	-	-	-	-	-	-	0	1,028	0	32,392	368,602

第7表-2 経理諸率(支出) - その1 -

番号	保険者名	被保険者1人当たり支出												
		総務費	療養諸費			審査支払手数料	保険給付費計	国民健康保険事業費納付金(市町村)					財政安定化基金 拠出金	
			一般分(一般被保険者1人あたり)	退職分(退職被保険者1人あたり)	計			医療給付費分		後期高齢者支援金等分		介護納付金		計
								一般分(一般被保険者1人あたり)	退職分(退職被保険者1人あたり)	一般分(一般被保険者1人あたり)	退職分(退職被保険者1人あたり)			
円	円	円	円	円	円	円	円	円	円	円	円	円		
	平成30年度	9,124	275,985	284,452	954	310,683	83,457	76,293	27,783	29,703	9,809	121,002	-	
	令和元年度	9,403	286,399	273,769	1,053	322,587	86,417	107,906	28,236	39,727	9,514	124,233	0	
	令和2年度	9,888	280,075	980,202	1,015	316,238	81,645	0	27,630	0	9,891	119,165	0	
	令和3年度	9,415	291,193	0	1,090	328,276	84,425	0	28,054	0	13,178	125,657	0	
	令和4年度	9,828	299,915	0	1,117	337,960	84,831	0	28,303	0	10,101	123,234	0	
	市計	8,936	294,466	0	1,129	334,165	84,720	0	28,298	0	10,055	123,074	0	
	町村計	12,571	327,625	0	1,106	361,440	85,196	0	28,316	0	10,253	123,765	0	
	市町村計	9,780	302,166	0	1,124	340,498	84,831	0	28,303	0	10,101	123,234	0	
	国保組合計	13,211	143,077	-	686	161,098	-	-	-	-	-	-	-	
1	福島市	8,155	282,204	0	1,165	321,181	81,628	0	29,132	0	10,153	120,913	0	
2	二本松市	8,709	302,891	0	1,065	348,670	81,875	0	28,896	0	9,655	120,425	0	
3	郡山市	10,186	274,269	0	1,035	313,043	83,282	0	28,054	0	9,591	120,927	0	
4	須賀川市	10,744	275,851	0	1,063	317,046	82,021	0	27,734	0	10,455	120,211	0	
5	白河市	10,099	267,882	0	978	306,966	81,075	0	28,665	0	10,235	119,975	0	
6	会津若松市	14,476	277,366	0	1,108	320,579	78,168	0	27,228	0	10,072	115,468	0	
7	喜多方市	9,648	305,816	0	1,004	356,777	84,760	0	27,676	0	10,534	122,971	0	
8	いわき市	5,782	307,422	0	1,245	351,632	90,850	0	27,980	0	9,664	128,495	0	
10	相馬市	9,555	308,873	0	1,149	352,086	96,595	0	31,261	0	12,020	139,876	0	
11	川俣町	13,897	317,305	0	1,087	360,587	82,959	0	27,384	0	9,385	119,727	0	
13	桑折町	15,139	317,404	0	1,225	369,978	79,044	0	28,409	0	9,349	116,802	0	
14	国見町	14,042	265,681	0	1,136	302,825	84,917	0	30,167	0	9,864	124,948	0	
21	大玉村	12,639	304,942	0	1,059	348,368	100,037	0	30,034	0	10,351	140,422	0	
27	鏡石町	4,106	298,485	0	1,055	343,847	85,594	0	26,781	0	9,954	122,329	0	
29	天栄村	5,641	298,678	0	1,117	334,797	95,395	0	30,122	0	10,241	135,758	0	
30	南会津町	12,516	286,029	0	933	330,714	82,029	0	28,246	0	10,245	120,520	0	
31	下郷町	28,508	351,504	0	931	410,206	91,472	0	27,444	0	10,635	129,551	0	
33	檜枝岐村	12,679	186,537	0	727	202,152	56,939	0	29,154	0	10,269	96,363	0	
36	只見町	2,393	243,339	0	893	279,888	83,707	0	29,403	0	10,352	123,462	0	
38	磐梯町	2,876	284,103	0	1,053	327,200	83,542	0	28,814	0	8,948	121,305	0	
39	猪苗代町	13,889	305,192	0	1,102	351,074	86,065	0	28,660	0	10,393	125,118	0	
42	北塩原村	13,162	276,755	0	1,008	319,082	78,840	0	26,817	0	10,635	116,292	0	
45	西会津町	19,011	311,092	0	935	361,147	75,312	0	27,424	0	8,832	111,568	0	
47	会津坂下町	14,024	307,976	0	939	357,859	87,509	0	29,546	0	10,334	127,389	0	
48	湯川村	25,966	262,416	0	1,049	300,194	93,754	0	33,278	0	10,322	137,355	0	
49	柳津町	32,698	348,367	0	838	411,883	93,478	0	27,947	0	9,499	130,924	0	



番号	保険者名	被保険者1人当たり支出										財政安定化 基金 拠出金	
		総務費	療 養 諸 費			保険給付費計	国民健康保険事業費納付金（市町村）						
			療 養	諸 費	審査支払 手数料		医療給付費分		後期高齢者支援金等分		介護納付金		計
							一般分(一般被保険 者1人あたり)	退職分(退職被保険 者1人あたり)	一般分(一般被保険 者1人あたり)	退職分(退職被保険 者1人あたり)			
51	会津美里町	10,413	289,317	0	1,121	331,820	79,560	0	28,093	0	9,405	117,057	0
53	三 島 町	35,164	316,379	0	957	368,942	76,686	0	28,765	0	5,959	111,410	0
54	金 山 町	31,573	290,329	0	952	333,009	89,741	0	31,420	0	8,733	129,894	0
55	昭 和 村	21,869	270,920	0	1,023	308,879	94,489	0	32,599	0	12,559	139,647	0
56	棚 倉 町	14,790	257,431	0	859	295,934	75,805	0	27,521	0	9,531	112,858	0
57	矢 祭 町	11,719	277,338	0	892	317,301	88,167	0	29,887	0	10,828	128,883	0
58	塙 町	24,259	279,332	0	774	323,358	86,274	0	28,410	0	11,837	126,521	0
59	鮫 川 村	27,623	276,243	0	849	319,377	87,613	0	30,727	0	11,690	130,029	0
60	西 郷 村	3,432	262,538	0	935	297,244	77,531	0	28,402	0	10,672	116,606	0
63	泉 崎 村	16,952	324,475	0	1,072	373,911	86,717	0	28,371	0	9,379	124,467	0
64	中 島 村	15,290	269,765	0	1,016	305,619	100,146	0	33,397	0	13,171	146,714	0
65	矢 吹 町	8,481	258,211	0	949	294,005	79,930	0	28,275	0	10,618	118,823	0
67	石 川 町	13,180	283,634	0	1,011	322,341	76,988	0	26,017	0	9,978	112,982	0
68	玉 川 村	4,173	272,254	0	1,101	312,499	77,364	0	26,208	0	9,191	112,763	0
69	平 田 村	15,806	307,140	0	913	361,310	87,756	0	26,980	0	10,445	125,181	0
70	浅 川 町	5,669	272,184	0	999	311,657	82,421	0	28,755	0	10,756	121,932	0
71	古 殿 町	14,977	287,287	0	1,068	329,005	85,929	0	30,033	0	11,538	127,500	0
72	三 春 町	4,024	281,768	0	1,144	320,475	80,138	0	27,856	0	9,827	117,821	0
73	小 野 町	15,277	317,333	0	882	371,812	89,518	0	26,421	0	9,866	125,804	0
79	広 野 町	20,613	505,572	0	1,525	510,571	96,187	0	28,713	0	9,306	134,206	0
80	檜 葉 町	15,421	443,323	0	1,407	446,258	97,875	0	29,269	0	10,818	137,961	0
81	富 岡 町	10,084	435,728	0	1,432	439,358	89,155	0	28,547	0	11,095	128,797	0
82	川 内 村	12,591	534,894	0	1,472	537,097	87,618	0	27,778	0	10,728	126,124	0
83	大 熊 町	12,688	452,935	0	1,426	456,351	90,408	0	28,143	0	10,411	128,962	0
84	双 葉 町	11,510	448,874	0	1,566	451,299	94,117	0	27,248	0	9,823	131,188	0
85	浪 江 町	8,576	475,247	0	1,375	478,957	87,543	0	26,871	0	10,858	125,271	0
86	葛 尾 村	33,871	486,379	0	1,333	488,282	103,775	0	27,999	0	14,273	146,047	0
87	新 地 町	21,961	288,660	0	1,169	324,190	89,751	0	29,798	0	9,835	129,384	0
90	飯 舘 村	9,555	393,563	0	1,280	396,067	81,609	0	30,093	0	10,792	122,493	0
91	田 村 市	6,433	280,711	0	1,050	314,470	82,165	0	28,795	0	11,306	122,266	0
92	南 相 馬 市	8,596	424,369	0	1,292	433,073	88,717	0	27,235	0	10,110	126,062	0
93	伊 達 市	7,542	289,148	0	1,194	330,093	87,469	0	29,395	0	11,114	127,978	0
94	本 宮 市	10,273	296,496	0	1,067	339,967	83,624	0	27,897	0	9,773	121,294	0
301	歯科医師国保	7,483	128,203	-	715	147,051	-	-	-	-	-	-	-
302	医師国保	23,938	170,935	-	633	187,408	-	-	-	-	-	-	-

第7表-2 経理諸率（支出）-その2-

番号	保険者名	被保険者1人当たり支出							支出計
		後期高齢者支援金等 (組合)	前期高齢者 納付金等 (組合)		介護納付金 (組合)	介護2号 被保険者 一人当たり	高額医療費共同 事業拠出金	保健事業	
			前期高齢者 一人当たり						
		円	円	円	円	円	円	円	円
	平成30年度	56,886	13,240	105,142	29,666	67,576	5,085	4,956	471,255
	令和元年度	60,675	14,110	105,995	31,573	71,144	8,126	5,304	465,691
	令和2年度	60,616	30,641	211,975	31,757	72,430	10,204	4,898	455,993
	令和3年度	61,625	16,105	99,761	33,006	75,894	10,466	5,642	474,624
	令和4年度	61,195	5,375	31,556	32,508	75,144	11,907	5,889	482,491
	市 計	-	-	-	-	-	-	5,246	475,883
	町 村 計	-	-	-	-	-	-	7,690	515,698
	市 町 村計	-	-	-	-	-	-	5,813	485,129
	国保組合計	61,195	5,375	31,556	32,508	75,144	11,907	11,169	298,726
1	福 島 市	-	-	-	-	-	-	4,644	455,518
2	二 本 松 市	-	-	-	-	-	-	6,018	486,729
3	郡 山 市	-	-	-	-	-	-	5,399	463,194
4	須 賀 川 市	-	-	-	-	-	-	5,344	454,376
5	白 河 市	-	-	-	-	-	-	5,898	443,725
6	会津若松市	-	-	-	-	-	-	4,930	457,879
7	喜 多 方 市	-	-	-	-	-	-	5,110	504,780
8	い わ き 市	-	-	-	-	-	-	4,990	492,172
10	相 馬 市	-	-	-	-	-	-	5,153	507,498
11	川 俣 町	-	-	-	-	-	-	7,875	540,723
13	桑 折 町	-	-	-	-	-	-	11,951	517,160
14	国 見 町	-	-	-	-	-	-	11,290	458,566
21	大 玉 村	-	-	-	-	-	-	9,029	511,397
27	鏡 石 町	-	-	-	-	-	-	9,519	541,639
29	天 栄 村	-	-	-	-	-	-	10,170	497,620
30	南 会 津 町	-	-	-	-	-	-	8,618	479,781
31	下 郷 町	-	-	-	-	-	-	6,412	575,061
33	檜 枝 岐 村	-	-	-	-	-	-	5,390	377,028
36	只 見 町	-	-	-	-	-	-	7,030	447,385
38	磐 梯 町	-	-	-	-	-	-	12,639	470,880
39	猪 苗 代 町	-	-	-	-	-	-	6,373	501,207
42	北 塩 原 村	-	-	-	-	-	-	12,805	479,334
45	西 会 津 町	-	-	-	-	-	-	8,567	513,866
47	会津坂下町	-	-	-	-	-	-	6,022	505,561
48	湯 川 村	-	-	-	-	-	-	6,685	473,351
49	柳 津 町	-	-	-	-	-	-	12,604	607,183

番号	保険者名	被保険者1人当たり支出							支出計
		後期高齢者支援金等 (組合)	前期高齢者 納付金等 (組合)	前期高齢者 一人当たり	介護納付金 (組合)		高額医療費共同 事業拠出金	保健事業	
						介護2号 被保険者 一人当たり			
51	会津美里町	-	-	-	-	-	-	7,821	469,141
53	三島町	-	-	-	-	-	-	20,122	540,596
54	金山町	-	-	-	-	-	-	7,940	545,034
55	昭和村	-	-	-	-	-	-	6,048	518,130
56	棚倉町	-	-	-	-	-	-	8,963	433,368
57	矢祭町	-	-	-	-	-	-	8,903	467,964
58	塙町	-	-	-	-	-	-	5,088	492,623
59	鮫川村	-	-	-	-	-	-	7,767	497,304
60	西郷村	-	-	-	-	-	-	5,168	433,960
63	泉崎村	-	-	-	-	-	-	18,273	533,986
64	中島村	-	-	-	-	-	-	5,272	473,133
65	矢吹町	-	-	-	-	-	-	7,955	430,069
67	石川町	-	-	-	-	-	-	6,391	456,612
68	玉川村	-	-	-	-	-	-	10,487	455,791
69	平田村	-	-	-	-	-	-	13,670	517,948
70	浅川町	-	-	-	-	-	-	5,416	449,423
71	古殿町	-	-	-	-	-	-	10,128	482,210
72	三春町	-	-	-	-	-	-	6,665	450,629
73	小野町	-	-	-	-	-	-	6,323	522,665
79	広野町	-	-	-	-	-	-	6,696	675,023
80	檜葉町	-	-	-	-	-	-	6,181	607,951
81	富岡町	-	-	-	-	-	-	6,759	587,871
82	川内村	-	-	-	-	-	-	11,872	709,995
83	大熊町	-	-	-	-	-	-	4,879	608,334
84	双葉町	-	-	-	-	-	-	3,362	618,393
85	浪江町	-	-	-	-	-	-	5,304	637,313
86	葛尾村	-	-	-	-	-	-	14,199	700,985
87	新地町	-	-	-	-	-	-	6,193	484,269
90	飯舘村	-	-	-	-	-	-	4,601	575,585
91	田村市	-	-	-	-	-	-	4,670	449,239
92	南相馬市	-	-	-	-	-	-	5,941	580,009
93	伊達市	-	-	-	-	-	-	6,728	473,098
94	本宮市	-	-	-	-	-	-	5,672	480,165
301	歯科医師国保	61,144	8,157	66,326	31,910	74,762	10,376	11,908	280,015
302	医師国保	61,291	164	633	33,628	75,831	14,774	9,783	333,769

第8表-1 保険料(税)の課税状況(一般被保険者分・医療給付費分)

番号	保険者名	均一・不 均一課税 の別	税率及び算定額内訳								算定額計	軽減額		減免額		課税限度額を 超える額	月割り・ 所得更正 増減額	調定総額
			所得割		資産割		均等割		平等割			低所得者	未就学児	災害等	その他			
			税率	金額	税率	金額	税率	金額	税率	金額								
	平成30年度	-	6.41	17,742,636	13.54	51,595	22,601	9,317,548	18,708	5,053,705	32,165,486	4,285,680	-	2,369,055	16,276	1,958,083	-691,141	22,845,251
	令和元年度	-	6.51	16,935,012	13.26	47,074	22,464	8,911,749	18,378	4,883,870	30,777,706	4,192,961	-	2,398,033	27,962	1,777,938	-590,233	21,790,579
	令和2年度	-	6.69	16,208,418	14.35	46,213	22,282	8,699,799	18,030	4,776,148	29,730,577	4,138,931	-	2,445,072	35,865	1,280,438	-476,848	21,353,423
	令和3年度	-	6.74	15,627,885	14.35	46,890	22,315	8,617,680	17,966	4,755,883	29,048,337	4,258,646	-	2,151,361	56,122	1,305,570	-463,798	20,812,840
	令和4年度	-	6.80	15,164,675	14.35	50,484	22,751	8,677,894	18,083	4,752,590	28,645,645	4,424,954	52,011	2,016,190	58,789	1,329,139	-726,793	20,037,769
	市計	-	6.77	11,803,547	15.26	49,859	21,169	6,488,054	18,823	3,722,076	22,063,536	3,367,391	40,618	751,021	55,353	1,125,214	-457,888	16,266,051
	町村計	-	6.81	3,361,128	13.44	625	23,198	2,189,840	17,874	1,030,514	6,582,109	1,057,563	11,393	1,265,169	3,436	203,925	-268,905	3,771,718
1	福島市	均一	6.60	2,017,028	0.00	0	18,700	979,039	18,300	605,369	3,601,436	495,553	4,749	13,714	29,103	158,682	-32,816	2,866,819
2	二本松市	均一	6.86	387,681	0.00	0	22,100	250,769	15,600	107,909	746,359	114,496	1,109	2,439	577	17,927	-10,326	599,485
3	郡山市	均一	7.30	2,525,997	0.00	0	23,100	1,463,708	18,400	738,801	4,728,506	734,417	14,439	5,897	3,781	266,642	-1,824	3,701,506
4	須賀川市	均一	7.20	561,425	0.00	0	23,000	370,530	19,000	181,911	1,113,866	183,397	2,437	2,919	1,487	28,447	-11,785	883,394
5	白河市	均一	5.96	463,524	0.00	0	19,400	267,507	13,900	120,325	851,356	121,785	1,422	712	10,374	29,303	-95,299	592,461
6	会津若松市	均一	7.20	858,557	0.00	0	20,600	508,573	21,400	332,305	1,699,435	287,316	2,717	829	3,755	43,071	-19,759	1,341,988
7	喜多方市	均一	6.76	316,322	0.00	0	17,400	181,549	12,700	81,386	579,257	94,040	1,081	468	56	9,032	3,834	478,414
8	いわき市	均一	7.90	2,614,516	0.00	0	21,400	1,302,361	21,800	867,809	4,784,686	765,985	5,457	22,146	3,498	360,612	-30,863	3,596,125
10	相馬市	均一	6.69	479,906	15.26	49,859	20,000	169,420	23,300	123,344	822,529	88,939	1,420	9,673	1,359	118,352	-91,315	511,471
11	川俣町	均一	6.50	87,013	0.00	0	20,000	58,280	17,000	31,943	177,236	32,498	173	14,550	228	2,831	-3,847	123,109
13	桑折町	均一	6.77	96,656	0.00	0	22,300	57,534	17,200	26,750	180,940	25,255	279	0	135	2,819	-900	151,552
14	国見町	均一	6.36	96,378	0.00	0	25,000	59,150	20,400	29,743	185,272	21,826	289	4,675	222	2,026	-20,672	135,562
21	大玉村	均一	7.35	58,073	0.00	0	22,800	34,451	19,500	17,355	109,879	18,214	192	257	0	1,399	6,731	96,548
27	鏡石町	均一	6.27	90,886	0.00	0	20,700	60,237	15,000	25,856	176,979	26,913	347	227	10	1,076	-19,877	128,529
29	天栄村	均一	7.55	56,268	0.00	0	23,000	32,798	20,000	17,125	106,191	14,958	59	0	58	3,302	-11,497	76,317
30	南会津町	均一	7.23	122,486	0.00	0	24,466	81,643	17,897	36,622	240,751	38,004	329	0	650	2,773	-7,698	191,297
31	下郷町	均一	7.85	45,585	0.00	0	25,600	32,998	18,400	14,702	93,285	16,641	141	19	22	1,017	-805	74,640
33	檜枝岐村	均一	2.37	2,217	13.44	625	11,220	1,717	11,160	823	5,382	539	3	0	0	0	-210	4,630
36	只見町	均一	6.15	28,848	0.00	0	20,600	18,396	13,800	7,890	55,134	7,689	173	65	34	187	-3,565	43,421
38	磐梯町	均一	4.77	27,730	0.00	0	16,200	13,433	12,100	5,836	46,999	6,399	120	0	0	8,436	-93	31,951
39	猪苗代町	均一	8.12	130,567	0.00	0	25,500	83,130	18,600	36,181	249,878	35,388	486	235	0	3,705	-8,757	201,307
42	北塩原村	均一	6.20	19,637	0.00	0	22,100	16,069	16,500	7,391	43,097	8,985	59	0	0	597	0	33,456
45	西会津町	均一	6.66	45,663	0.00	0	20,400	31,498	15,200	14,934	92,095	16,067	233	164	0	339	-2,855	72,437
47	会津坂下町	均一	6.60	116,049	0.00	0	26,747	94,682	18,024	38,578	249,309	43,937	406	0	0	3,550	2,146	203,562
48	湯川村	均一	5.86	23,660	0.00	0	20,900	14,377	18,100	7,300	45,338	5,947	113	296	0	163	-528	38,291
49	柳津町	均一	9.15	38,378	0.00	0	27,000	21,368	18,800	9,052	68,798	10,181	140	0	0	3,037	-1,532	53,908

番号	保険者名	均一・不 均一課税 の別	税率及び算定額内訳								算定額計	軽減額		減免額		課税限度額を 超える額	月割り・ 所得更正 増減額	調定総額
			所得割		資産割		均等割		平等割			低所得者	未就学児	災害等	その他			
			税率	金額	税率	金額	税率	金額	税率	金額								
51	会津美里町	均一	5.75	135,227	0.00	0	19,500	97,754	19,000	56,007	288,988	49,669	554	400	0	3,753	-5,455	229,157
53	三島町	均一	6.52	9,256	0.00	0	17,700	6,018	11,500	2,574	17,848	3,197	19	0	0	0	6	14,638
54	金山町	均一	6.00	15,244	0.00	0	21,400	9,550	15,400	4,675	29,469	5,018	31	0	0	1,284	-1,013	22,123
55	昭和村	均一	4.32	11,781	0.00	0	16,310	5,787	14,570	3,290	20,858	2,961	13	0	0	428	0	17,456
56	棚倉町	均一	5.60	77,737	0.00	0	19,300	52,692	13,200	21,697	152,126	24,966	275	10	0	4,323	3,470	126,022
57	矢祭町	均一	6.63	51,053	0.00	0	22,500	30,105	15,600	13,006	94,165	12,627	199	0	0	2,850	-9,214	69,275
58	埴町	均一	5.95	70,105	0.00	0	23,000	45,839	16,800	19,774	135,718	20,366	0	0	84	4,411	-949	109,908
59	鮫川村	均一	5.30	30,991	0.00	0	27,800	21,343	19,800	8,734	61,068	8,486	97	400	0	3,046	333	49,372
60	西郷村	均一	5.80	129,610	0.00	0	22,800	89,764	17,600	43,098	262,471	41,543	676	844	0	12,646	-98	206,664
63	泉崎村	均一	6.84	53,383	0.00	0	22,400	34,384	16,100	15,106	102,873	16,114	177	260	0	2,091	-9,888	74,343
64	中島村	均一	6.41	46,532	0.00	0	26,000	28,314	17,500	10,697	85,543	10,510	152	18	32	2,684	-1,886	70,261
65	矢吹町	均一	5.98	135,944	0.00	0	18,600	78,920	21,600	55,604	270,468	41,058	743	405	49	4,783	-32,518	190,912
67	石川町	均一	7.28	139,265	0.00	0	20,760	78,618	15,120	35,716	253,599	37,334	469	231	190	4,326	-27,792	183,257
68	玉川村	均一	6.84	41,764	0.00	0	19,900	30,009	16,100	13,798	85,571	14,482	266	0	36	299	-3,287	67,201
69	平田村	均一	6.75	48,411	0.00	0	19,300	29,143	13,500	12,602	90,156	14,156	214	1,052	1,130	1,952	-6,592	65,060
70	浅川町	均一	6.13	39,224	0.00	0	20,600	26,965	14,100	10,935	77,124	12,704	79	0	28	917	841	64,237
71	古殿町	均一	6.10	41,227	0.00	0	23,700	29,507	18,800	14,579	85,313	13,111	150	0	0	209	-7,303	64,540
72	三春町	均一	5.88	104,403	0.00	0	22,400	80,744	15,200	33,417	218,564	37,112	184	840	528	2,145	486	178,241
73	小野町	均一	7.20	74,592	0.00	0	23,400	51,339	16,800	21,877	147,808	23,617	0	329	0	1,118	-853	121,891
79	広野町	均一	8.09	59,625	0.00	0	29,200	35,828	20,200	15,816	111,269	15,392	207	70,850	0	1,845	-13,659	9,316
80	檜葉町	均一	9.61	97,825	0.00	0	32,000	65,376	22,200	27,023	190,224	33,386	244	135,581	0	4,767	776	17,022
81	富岡町	均一	8.50	161,780	0.00	0	33,000	129,096	24,000	56,232	347,108	64,286	668	241,608	0	10,873	-9,809	19,864
82	川内村	均一	8.50	28,163	0.00	0	22,500	16,020	20,000	9,020	53,203	8,284	62	34,333	0	61	-6,024	4,439
83	大熊町	均一	8.39	160,282	0.00	0	28,220	91,158	22,250	39,293	290,733	46,682	654	195,579	0	45,602	0	2,216
84	双葉町	均一	11.15	119,609	0.00	0	32,400	67,651	26,100	30,374	217,634	34,694	343	155,824	0	15,033	-11,708	32
85	浪江町	均一	7.70	219,727	0.00	0	24,000	142,872	21,500	75,819	438,418	87,553	740	264,091	0	20,916	-39,480	25,638
86	葛尾村	均一	7.86	20,056	0.00	0	35,400	15,151	27,000	6,352	41,559	6,522	92	30,670	0	1,622	1,820	4,473
87	新地町	均一	6.65	66,698	0.00	0	20,000	36,860	20,000	22,640	126,198	17,572	271	4,455	0	1,931	-12,345	89,624
90	飯舘村	均一	7.90	85,520	0.00	0	28,500	51,272	23,000	22,678	159,470	24,720	272	106,901	0	10,753	-2,805	14,019
91	田村市	均一	7.30	315,320	0.00	0	24,000	196,728	21,000	101,913	613,961	95,570	941	54,168	21	31,238	-7,730	424,293
92	南相馬市	均一	5.80	603,937	0.00	0	21,000	356,265	25,000	262,481	1,222,683	190,538	2,550	634,570	551	31,662	-140,457	222,355
93	伊達市	均一	6.40	483,125	0.00	0	24,500	328,325	17,300	140,761	952,211	144,728	1,637	2,360	791	23,450	-12,603	766,642
94	本宮市	均一	6.00	176,209	0.00	0	20,000	113,280	17,000	57,762	347,251	50,627	659	1,126	0	6,796	-6,945	281,098

第8表-2 保険料(税)の課税状況(一般被保険者分・後期高齢者支援金分)

番号	保険者名	均一・不均課の別	税率及び算定額内訳								算定額計	軽減額		減免額		課税限度額を超える額	月割り・所得更正増減額	調定総額	
			所得割		資産割		均等割		平等割			低所得者	未就学児	災害等	その他				
			税率	金額	税率	金額	税率	金額	税率	金額									
	平成30年度	-	2.49	6,641,604	5.95	25,944	8,583	3,366,146	6,987	1,703,226	11,736,921	1,512,056	-	787,841	5,667	1,179,011	83,212	8,335,558	
	令和元年度	-	2.56	6,367,969	6.14	24,118	8,718	3,241,269	6,947	1,653,041	11,286,398	1,481,421	-	783,132	11,048	796,025	-216,620	7,998,152	
	令和2年度	-	2.59	6,090,819	8.24	24,495	8,510	3,156,030	6,695	1,614,860	10,886,208	1,461,554	-	785,700	14,402	623,312	-181,081	7,820,159	
	令和3年度	-	2.62	5,943,669	8.24	24,835	8,570	3,160,946	6,693	1,624,317	10,753,770	1,519,247	-	684,478	21,962	647,049	-171,499	7,709,535	
	令和4年度	-	2.65	5,736,720	8.24	26,757	8,722	3,191,359	6,708	1,615,942	10,570,782	1,579,736	18,883	638,649	22,871	624,070	-264,312	7,422,261	
	市計	-	2.56	4,440,449	8.07	26,366	7,746	2,360,767	6,400	1,238,324	8,065,907	1,184,967	14,536	224,171	21,532	521,155	-162,143	5,937,403	
	町村計	-	2.67	1,296,271	8.40	391	8,998	830,592	6,795	377,618	2,504,875	394,769	4,347	414,478	1,339	102,915	-102,169	1,484,858	
1	福島市	均一	2.70	825,141	0.00	0	7,300	382,192	7,200	238,178	1,445,511	194,054	1,854	5,505	11,388	94,400	-14,782	1,123,528	
2	二本松市	均一	3.03	171,234	0.00	0	9,400	106,662	6,700	46,346	324,242	48,846	472	1,061	249	13,354	-4,296	255,964	
3	郡山市	均一	2.90	1,003,471	0.00	0	8,000	506,912	6,400	256,974	1,767,357	254,724	5,000	2,230	1,383	137,535	601	1,367,086	
4	須賀川市	均一	2.51	195,717	0.00	0	7,500	120,825	7,400	70,849	387,391	63,777	795	1,010	493	12,295	-4,591	304,430	
5	白河市	均一	2.49	193,652	0.00	0	9,000	124,101	6,300	54,536	372,289	56,083	659	313	4,654	18,071	-41,194	251,315	
6	会津若松市	均一	2.60	310,031	0.00	0	7,200	177,754	6,800	105,592	593,377	96,689	950	290	1,316	20,133	-7,419	466,580	
7	喜多方市	均一	3.26	152,545	0.00	0	8,000	83,471	5,800	37,168	273,184	43,144	497	222	26	11,250	2,166	220,211	
8	いわき市	均一	2.70	893,561	0.00	0	7,900	480,778	5,800	230,885	1,605,224	250,370	2,015	7,419	1,135	134,148	-11,452	1,198,685	
10	相馬市	均一	2.27	162,837	8.07	26,366	5,700	48,285	6,400	33,880	271,368	24,946	405	3,214	443	44,133	-29,901	168,326	
11	川俣町	均一	2.50	33,466	0.00	0	9,000	26,226	7,200	13,529	73,221	14,311	78	5,911	19	1,663	-1,627	49,612	
13	桑折町	均一	2.96	42,260	0.00	0	9,400	24,252	7,300	11,353	77,865	10,670	118	0	57	2,983	-301	63,736	
14	国見町	均一	2.46	37,278	0.00	0	9,700	22,950	6,600	9,623	69,851	7,973	112	1,763	84	1,819	-7,681	50,419	
21	大玉村	均一	2.85	22,518	0.00	0	8,800	13,297	7,600	7,288	43,103	7,053	74	99	0	1,105	2,058	36,830	
27	鏡石町	均一	2.25	32,006	0.00	0	7,000	20,370	5,600	9,653	62,029	9,390	117	80	4	862	-7,096	44,480	
29	天栄村	均一	2.54	18,930	0.00	0	9,000	12,834	8,000	6,850	38,614	5,899	23	0	22	1,268	-4,214	27,188	
30	南会津町	均一	3.08	52,179	0.00	0	10,094	33,683	7,384	15,110	100,972	15,680	135	0	274	2,724	-3,185	78,974	
31	下郷町	均一	2.59	15,040	0.00	0	8,400	10,827	6,000	4,794	30,661	5,449	46	6	7	409	-292	24,452	
33	檜枝岐村	均一	1.77	1,655	8.40	391	7,920	1,212	8,400	619	3,877	389	2	0	0	0	0	-149	3,337
36	只見町	均一	2.91	13,650	0.00	0	10,100	9,019	6,700	3,831	26,500	3,758	85	31	17	461	-1,748	20,400	
38	磐梯町	均一	2.87	16,685	0.00	0	9,200	7,628	6,900	3,328	27,641	3,639	68	0	0	5,777	22	18,179	
39	猪苗代町	均一	2.89	46,470	0.00	0	9,000	29,340	6,600	12,838	88,648	12,512	171	83	0	2,046	-3,280	70,556	
42	北塩原村	均一	2.29	7,253	0.00	0	8,200	5,962	5,200	2,329	15,544	3,174	22	0	0	299	0	12,049	
45	西会津町	均一	2.97	20,364	0.00	0	9,200	14,205	6,200	6,092	40,661	7,012	105	73	0	493	-1,308	31,670	
47	会津坂下町	均一	2.44	42,902	0.00	0	9,620	34,054	6,482	13,874	90,830	15,802	146	0	0	2,344	785	73,323	
48	湯川村	均一	3.55	14,333	0.00	0	11,700	8,049	10,200	4,114	26,496	3,337	63	173	0	1,163	-218	21,542	
49	柳津町	均一	2.74	11,492	0.00	0	8,600	6,806	4,700	2,263	20,561	3,025	45	0	0	878	-495	16,118	

番号	保険者名	均一・不均課の賦課別	税率及び算定額内訳								算定額計	軽減額		減免額		課税限度額を超える額	月割り・所得更正増減額	調定総額
			所得割		資産割		均等割		平等割			低所得者	未就学児	災害等	その他			
			税率	金額	税率	金額	税率	金額	税率	金額								
51	会津美里町	均一	2.70	63,497	0.00	0	9,500	47,624	7,000	20,634	131,755	21,948	270	185	0	4,001	-2,627	102,724
53	三島町	均一	3.62	5,139	0.00	0	8,500	2,890	6,000	1,343	9,372	1,577	9	0	0	124	-3	7,659
54	金山町	均一	2.10	5,335	0.00	0	8,000	3,570	5,800	1,761	10,666	1,881	12	0	0	479	-372	7,922
55	昭和村	均一	2.26	6,163	0.00	0	8,270	2,934	6,920	1,563	10,660	1,465	0	0	0	705	0	8,490
56	棚倉町	均一	2.70	37,480	0.00	0	9,300	25,391	6,400	10,519	73,390	12,053	133	5	0	3,760	1,559	58,998
57	矢祭町	均一	2.86	22,023	0.00	0	9,400	12,577	6,900	5,752	40,353	5,374	83	0	0	1,918	-4,088	28,890
58	塙町	均一	2.46	28,984	0.00	0	9,100	18,136	6,600	7,768	54,888	8,040	0	0	34	3,133	-342	43,339
59	鮫川村	均一	1.99	11,636	0.00	0	10,400	7,985	7,400	3,264	22,885	3,174	36	150	0	1,509	108	18,124
60	西郷村	均一	2.30	51,396	0.00	0	9,000	35,433	6,900	16,896	103,726	16,361	267	333	0	6,212	-127	80,426
63	泉崎村	均一	2.62	20,448	0.00	0	8,500	13,047	6,200	5,817	39,312	6,143	67	99	0	1,143	-3,770	28,090
64	中島村	均一	2.42	17,567	0.00	0	9,600	10,454	6,500	3,973	31,995	3,887	56	7	12	1,617	-669	25,747
65	矢吹町	均一	2.82	64,107	0.00	0	8,300	35,217	7,000	18,020	117,344	16,193	332	184	19	4,065	-14,190	82,361
67	石川町	均一	2.55	48,781	0.00	0	7,280	27,569	5,300	12,519	88,869	13,090	165	81	67	2,066	-9,765	63,635
68	玉川村	均一	2.69	16,424	0.00	0	8,200	12,366	6,400	5,485	34,275	5,899	109	0	15	386	-1,404	26,462
69	平田村	均一	2.79	20,010	0.00	0	8,000	12,080	5,600	5,227	37,317	5,869	89	435	470	1,096	-2,741	26,617
70	浅川町	均一	2.57	16,445	0.00	0	8,600	11,257	5,900	4,575	32,277	5,307	33	0	12	899	300	26,326
71	古殿町	均一	2.50	16,896	0.00	0	9,400	11,703	7,000	5,429	34,028	5,090	59	0	0	383	-2,938	25,558
72	三春町	均一	2.64	46,874	0.00	0	8,900	32,081	6,300	13,850	92,805	14,937	73	354	226	2,207	65	75,073
73	小野町	均一	2.40	24,828	0.00	0	8,200	17,990	6,000	7,813	50,631	8,325	0	133	0	491	-290	41,392
79	広野町	均一	2.53	18,646	0.00	0	9,200	11,288	6,400	5,011	34,945	4,858	65	22,210	0	590	-4,319	2,903
80	檜葉町	均一	3.08	31,353	0.00	0	10,300	21,043	7,200	8,764	61,160	10,771	78	43,522	0	1,641	188	5,336
81	富岡町	均一	3.03	57,669	0.00	0	9,200	35,991	6,400	14,995	108,655	17,674	186	76,812	0	4,730	-3,072	6,181
82	川内村	均一	3.20	10,601	0.00	0	8,300	5,910	7,500	3,383	19,894	3,075	23	12,831	0	179	-2,266	1,520
83	大熊町	均一	2.58	49,288	0.00	0	8,680	28,039	6,840	12,079	89,406	14,356	201	60,180	0	14,018	0	651
84	双葉町	均一	3.17	34,005	0.00	0	9,360	19,544	7,540	8,775	62,324	10,023	99	45,028	0	3,753	-3,412	9
85	浪江町	均一	2.80	79,901	0.00	0	8,500	50,600	7,500	26,448	156,949	30,843	262	94,001	0	9,194	-14,214	8,435
86	葛尾村	均一	2.48	6,328	0.00	0	11,200	4,794	8,400	1,976	13,098	2,053	29	9,660	0	527	559	1,388
87	新地町	均一	2.45	24,573	0.00	0	7,800	14,375	7,600	8,603	47,551	6,782	105	1,659	0	1,178	-4,644	33,183
90	飯舘村	均一	2.90	31,393	0.00	0	10,000	17,990	8,000	7,888	57,271	8,648	96	38,390	0	4,617	-966	4,554
91	田村市	均一	2.40	103,666	0.00	0	7,900	64,756	6,200	30,088	198,510	30,308	309	17,535	6	10,862	-2,640	136,850
92	南相馬市	均一	1.80	187,427	0.00	0	6,000	101,790	6,000	62,995	352,212	50,655	728	184,091	155	9,711	-41,128	65,744
93	伊達市	均一	2.30	173,621	0.00	0	8,800	117,929	6,200	50,446	341,997	51,947	588	848	284	11,257	-4,722	272,351
94	本宮市	均一	2.30	67,546	0.00	0	8,000	45,312	6,000	20,387	133,245	19,424	264	433	0	4,006	-2,785	106,333

第8表-3 保険料(税)の課税状況(一般被保険者分+退職被保険者分・介護納付金分)

番号	保険者名	均一・不 均一賦課 の	税率及び算定額内訳								算定額計	軽減額		減免額		課税限度額を 超える額	月割り・ 所得更正 増減額	調定総額
			所得割		資産割		均等割		平等割			低所得者	未就学児	災害等	その他			
			税率	金額	税率	金額	税率	金額	税率	金額								
	平成30年度	-	2.12	2,318,261	5.07	3,391	9,176	1,215,311	5,316	679,348	4,216,313	526,857	-	291,662	516	295,599	-174,300	2,927,379
	令和元年度	-	2.16	2,113,136	4.72	2,426	9,208	1,119,173	5,276	630,834	3,865,568	492,818	-	282,963	619	250,410	-141,895	2,696,863
	令和2年度	-	2.21	1,987,935	5.01	1,701	9,191	1,067,806	5,163	601,568	3,659,013	476,351	-	287,971	2,195	177,799	-145,924	2,568,773
	令和3年度	-	2.63	2,127,509	5.01	1,538	10,554	1,137,073	5,837	630,987	3,897,110	526,204	-	281,415	3,730	277,109	-144,234	2,664,418
	令和4年度	-	2.35	1,931,270	5.01	1,725	9,730	1,092,768	5,393	591,103	3,616,865	522,651	0	224,211	3,498	246,494	-134,100	2,485,911
	市計	-	2.20	1,476,275	1.85	1,596	8,585	813,266	5,454	463,483	2,754,620	397,033	0	72,137	3,090	204,729	-76,054	2,001,577
	町村計	-	2.40	454,995	8.16	129	10,053	279,502	5,376	127,620	862,245	125,618	0	152,074	408	41,765	-58,046	484,334
1	福島市	均一	2.80	298,364	0.00	0	10,000	155,440	6,200	84,283	538,087	74,971	0	2,335	2,490	47,969	-4,882	405,440
2	二本松市	均一	3.00	60,478	0.00	0	11,100	35,354	5,500	15,191	111,023	15,449	0	487	6	8,325	-606	86,150
3	郡山市	均一	2.20	296,338	0.00	0	10,500	208,078	5,300	91,292	595,708	93,684	0	1,176	13	34,578	-2,899	463,358
4	須賀川市	均一	1.95	59,477	0.00	0	8,000	39,456	5,600	22,786	121,719	19,259	0	357	0	1,971	-12	100,120
5	白河市	均一	2.22	72,265	0.00	0	9,600	41,683	4,400	16,773	130,721	17,008	0	142	30	8,437	-20,878	84,226
6	会津若松市	均一	2.10	97,447	0.00	0	8,200	61,885	6,000	39,258	198,590	32,501	0	91	438	6,951	-3,028	155,581
7	喜多方市	均一	2.37	45,021	0.00	0	8,000	24,945	4,100	10,969	80,935	12,433	0	53	0	2,298	1,946	68,097
8	いわき市	均一	2.50	317,757	0.00	0	6,400	115,891	6,300	100,995	534,643	74,165	0	2,921	16	73,433	-843	383,265
10	相馬市	均一	1.80	51,262	1.85	1,596	6,200	17,143	5,500	12,975	82,976	8,632	0	921	97	9,318	-13,105	50,903
11	川俣町	均一	2.60	13,344	0.00	0	10,100	8,595	5,800	4,251	26,190	4,174	0	2,196	62	1,039	-863	17,856
13	桑折町	均一	2.90	13,505	0.00	0	10,300	7,735	5,300	3,419	24,659	3,236	0	0	3	807	78	20,691
14	国見町	均一	2.41	14,140	0.00	0	11,600	8,259	5,900	3,634	26,033	3,210	0	442	79	1,063	-4,487	16,752
21	大玉村	均一	2.29	7,093	0.00	0	10,700	4,269	6,700	2,285	13,647	2,019	0	28	0	461	1,226	12,365
27	鏡石町	均一	1.99	11,936	0.00	0	8,900	7,992	4,500	3,451	23,379	3,339	0	4	0	385	-3,360	16,291
29	天栄村	均一	1.96	6,612	0.00	0	10,000	4,320	7,000	2,569	13,501	1,978	0	0	0	776	-1,813	8,934
30	南会津町	均一	2.56	15,921	0.00	0	10,570	10,792	5,402	4,635	31,348	4,586	0	0	177	632	-1,741	24,212
31	下郷町	均一	1.96	4,740	0.00	0	8,400	3,209	3,800	1,273	9,222	1,308	0	0	0	153	194	7,955
33	檜枝岐村	均一	1.41	491	8.16	129	9,480	512	6,480	265	1,397	138	0	0	0	0	-80	1,179
36	只見町	均一	2.56	4,955	0.00	0	10,500	2,814	5,300	1,219	8,988	1,040	0	29	16	143	-802	6,958
38	磐梯町	均一	2.25	3,306	0.00	0	11,100	2,202	5,700	957	6,465	1,023	0	0	0	95	-92	5,255
39	猪苗代町	均一	2.99	17,718	0.00	0	11,300	10,825	5,700	4,640	33,183	4,546	0	77	0	1,092	-1,281	26,187
42	北塩原村	均一	1.95	2,482	0.00	0	9,400	2,253	5,100	955	5,690	1,239	0	0	0	212	0	4,239
45	西会津町	均一	2.65	6,806	0.00	0	10,600	4,696	5,200	2,012	13,514	2,121	0	50	0	13	-635	10,695
47	会津坂下町	均一	2.33	14,988	0.00	0	11,185	11,286	5,635	4,818	31,092	5,044	0	0	0	743	389	25,694
48	湯川村	均一	2.80	4,769	0.00	0	13,900	2,496	8,100	1,258	8,523	1,053	0	118	0	564	-254	6,534
49	柳津町	均一	2.25	3,142	0.00	0	9,300	1,949	4,000	733	5,824	852	0	0	0	101	-17	4,854



番号	保険者名	均一・不 均一賦課 の	税率及び算定額内訳								算定額計	軽減額		減免額		課税限度額を 超える額	月割り・ 所得更正 増減額	調定総額
			所得割		資産割		均等割		平等割			低所得者	未就学児	災害等	その他			
			税率	金額	税率	金額	税率	金額	税率	金額								
51	会津美里町	均一	2.10	18,090	0.00	0	9,800	13,612	5,800	6,844	38,546	5,919	0	18	0	689	-1,831	30,089
53	三島町	均一	2.65	786	0.00	0	6,000	389	3,500	220	1,395	233	0	0	0	0	-4	1,158
54	金山町	均一	1.60	1,410	0.00	0	7,900	818	3,600	338	2,566	459	0	0	0	338	-70	1,699
55	昭和村	均一	1.87	2,159	0.00	0	10,750	1,206	5,110	490	3,855	526	0	0	0	75	0	3,254
56	棚倉町	均一	1.85	9,507	0.00	0	8,600	6,754	4,000	2,657	18,918	2,852	0	4	0	251	250	16,061
57	矢祭町	均一	1.30	4,591	0.00	0	7,000	2,800	3,500	1,204	8,595	905	0	0	0	240	-1,362	6,088
58	塙町	均一	2.04	10,827	0.00	0	11,200	6,518	5,900	2,797	20,142	2,347	0	0	0	1,503	-423	15,869
59	鮫川村	均一	1.61	4,442	0.00	0	13,800	3,097	7,000	1,335	8,874	1,226	0	96	0	815	23	6,760
60	西郷村	均一	1.80	16,224	0.00	0	9,800	11,035	5,500	5,418	32,676	4,566	0	156	0	2,606	-50	25,298
63	泉崎村	均一	1.89	5,779	0.00	0	8,100	3,507	3,800	1,456	10,742	1,451	0	20	0	316	-1,536	7,419
64	中島村	均一	2.35	7,660	0.00	0	11,300	3,921	5,700	1,573	13,154	1,309	0	6	2	582	-201	11,054
65	矢吹町	均一	1.84	19,369	0.00	0	7,800	10,709	4,400	5,262	35,340	4,522	0	59	0	1,436	-5,546	23,777
67	石川町	均一	2.28	17,616	0.00	0	8,440	9,875	4,550	4,559	32,050	4,326	0	65	19	989	-5,186	21,465
68	玉川村	均一	2.45	6,219	0.00	0	10,200	4,549	5,400	2,014	12,782	1,951	0	0	0	146	-710	9,975
69	平田村	均一	2.53	7,290	0.00	0	9,400	4,728	5,000	2,120	14,138	2,131	0	319	0	61	-1,721	9,906
70	浅川町	均一	2.34	5,956	0.00	0	10,500	4,148	5,300	1,760	11,864	1,789	0	0	5	170	247	10,147
71	古殿町	均一	2.00	5,164	0.00	0	9,900	3,613	5,200	1,654	10,431	1,472	0	0	0	128	-1,194	7,637
72	三春町	均一	1.92	12,041	0.00	0	8,100	8,342	3,700	3,225	23,608	3,545	0	119	45	552	72	19,419
73	小野町	均一	2.20	8,680	0.00	0	9,400	6,251	4,200	2,385	17,316	2,475	0	98	0	92	-654	13,997
79	広野町	均一	3.59	10,405	0.00	0	13,800	5,244	6,800	2,298	17,947	2,000	0	9,099	0	1,275	-3,734	1,839
80	檜葉町	均一	3.72	12,166	0.00	0	11,500	7,900	5,800	3,376	23,442	4,028	0	15,918	0	1,061	5	2,440
81	富岡町	均一	3.06	23,266	0.00	0	10,000	13,820	7,000	8,120	45,206	7,336	0	28,782	0	3,648	-3,085	2,355
82	川内村	均一	2.45	3,369	0.00	0	8,500	1,938	5,400	1,075	6,382	871	0	3,663	0	38	-1,236	574
83	大熊町	均一	3.21	18,474	0.00	0	9,580	10,026	5,100	4,363	32,863	5,546	0	22,605	0	4,557	0	155
84	双葉町	均一	4.07	14,104	0.00	0	9,840	7,400	5,410	3,241	24,745	3,789	0	16,169	0	1,677	-3,110	0
85	浪江町	均一	2.80	36,162	0.00	0	9,500	20,928	5,000	9,120	66,210	11,812	0	33,496	0	7,210	-9,403	4,289
86	葛尾村	均一	3.02	3,092	0.00	0	16,800	2,302	8,600	998	6,392	916	0	4,669	0	302	319	824
87	新地町	均一	3.50	14,275	0.00	0	7,100	3,862	5,400	2,608	20,745	1,800	0	482	0	2,015	-4,135	12,313
90	飯舘村	均一	2.40	9,924	0.00	0	10,500	6,006	6,000	2,736	18,666	2,610	0	13,287	0	714	-233	1,822
91	田村市	均一	2.40	40,337	0.00	0	9,800	26,038	6,100	13,414	79,789	11,768	0	6,945	0	3,166	-2,463	55,447
92	南相馬市	均一	1.30	57,104	0.00	0	6,000	33,888	6,500	31,798	122,790	19,743	0	56,236	0	3,174	-20,663	22,974
93	伊達市	均一	2.00	59,102	0.00	0	9,600	39,427	4,900	17,165	115,694	16,866	0	243	0	4,186	-2,357	92,042
94	本宮市	均一	2.00	21,323	0.00	0	8,200	14,038	4,500	6,584	41,945	554	0	230	0	923	-6,264	33,974

第9表-1 保険給付状況（一般被保険者分）-その1-

番号	保険者名	療養の給付等											
		入院			入院外			歯科			小計		
		件数	日数	費用額	件数	日数	費用額	件数	日数	費用額	件数	日数	費用額
		件	日	円	件	日	円	件	日	円	件	日	円
	平成30年度	108,248	1,807,176	57,713,626,369	3,818,656	5,502,999	53,296,554,223	744,562	1,415,236	9,718,647,811	4,671,466	8,725,411	120,728,828,403
	令和元年度	105,497	1,720,549	57,757,993,918	3,725,004	5,283,074	53,064,778,575	753,430	1,393,149	9,634,197,584	4,583,931	8,396,772	120,456,970,077
	令和2年度	98,494	1,597,932	55,004,076,045	3,429,831	4,794,954	50,304,777,557	696,595	1,283,123	9,402,675,525	4,224,920	7,676,009	114,711,529,127
	令和3年度	96,342	1,561,827	55,473,074,078	3,542,381	4,927,542	53,161,477,144	727,090	1,294,906	9,708,466,271	4,365,813	7,784,275	118,343,017,493
	令和4年度	94,744	1,511,048	55,334,017,357	3,508,782	4,842,864	53,339,797,473	725,255	1,250,569	9,653,002,721	4,328,781	7,604,481	118,326,817,551
	市計	71,428	1,151,476	41,719,561,313	2,670,036	3,675,070	39,984,540,937	552,202	952,319	7,307,216,701	3,293,666	5,778,865	89,011,318,951
	町村計	22,823	354,576	13,271,988,024	807,119	1,127,392	12,923,996,956	165,290	286,944	2,264,780,900	995,232	1,768,912	28,460,765,880
	市町村計	94,251	1,506,052	54,991,549,337	3,477,155	4,802,462	52,908,537,893	717,492	1,239,263	9,571,997,601	4,288,898	7,547,777	117,472,084,831
	国保組合計	493	4,996	342,468,020	31,627	40,402	431,259,580	7,763	11,306	81,005,120	39,883	56,704	854,732,720
1	福島市	11,553	184,765	6,662,689,971	483,423	649,913	6,630,304,427	94,053	160,992	1,289,614,960	589,029	995,670	14,582,609,358
2	二本松市	3,165	52,765	1,766,418,110	98,760	129,174	1,519,222,554	15,876	28,530	225,266,450	117,801	210,469	3,510,907,114
3	郡山市	12,784	205,151	7,841,661,681	524,038	737,426	8,942,436,375	116,133	203,070	1,518,297,520	652,955	1,145,647	18,302,395,576
4	須賀川市	3,554	53,751	2,127,217,180	136,061	186,532	2,069,600,278	27,851	50,782	383,247,283	167,466	291,065	4,580,064,741
5	白河市	2,580	35,745	1,461,404,234	102,642	152,855	1,752,904,570	24,818	43,496	330,508,230	130,040	232,096	3,544,817,034
6	会津若松市	5,349	78,434	3,414,880,075	208,391	280,144	3,038,632,735	48,526	80,784	619,039,938	262,266	439,362	7,072,552,748
7	喜多方市	3,304	59,009	1,848,714,960	83,447	117,607	1,296,833,010	17,934	31,232	232,941,140	104,685	207,848	3,378,489,110
8	いわき市	16,111	283,479	9,314,895,110	570,445	784,391	8,035,761,650	115,226	196,394	1,455,022,280	701,782	1,264,264	18,805,679,040
10	相馬市	2,064	29,064	1,180,094,601	69,669	93,749	991,888,060	14,166	24,424	188,498,680	85,899	147,237	2,360,481,341
11	川俣町	830	14,270	454,697,230	25,867	36,680	385,294,230	4,434	8,235	61,717,780	31,131	59,185	901,709,240
13	桑折町	676	10,962	445,275,580	23,377	33,544	337,742,110	5,025	9,266	67,112,030	29,078	53,772	850,129,720
14	国見町	612	9,660	313,559,740	18,762	25,398	217,552,770	4,149	7,717	54,939,250	23,523	42,775	586,051,760
21	大玉村	508	8,275	261,778,520	13,427	18,209	209,699,650	2,929	4,850	43,424,590	16,864	31,334	514,902,760
27	鏡石町	637	10,559	374,797,290	22,480	32,348	393,252,597	4,488	8,361	60,001,190	27,605	51,268	828,051,077
29	天栄村	333	4,772	181,807,170	11,952	16,390	193,519,650	1,989	3,462	25,783,880	14,274	24,624	401,110,700
30	南会津町	779	11,774	471,724,470	25,970	32,900	433,647,670	5,421	9,166	76,860,510	32,170	53,840	982,232,650
31	下郷町	378	6,320	243,468,500	11,269	14,716	207,076,100	1,980	3,455	30,343,510	13,627	24,491	480,888,110
33	檜枝岐村	26	141	14,705,300	1,084	1,256	14,210,330	176	267	2,152,670	1,286	1,664	31,068,300
36	只見町	195	2,821	120,850,340	6,150	7,693	87,479,940	1,389	2,371	17,799,720	7,734	12,885	226,130,000
38	磐梯町	187	2,217	94,712,960	6,778	9,030	117,623,740	1,453	2,320	16,327,030	8,418	13,567	228,663,730
39	猪苗代町	745	10,731	471,039,600	27,188	35,538	441,248,150	5,564	9,679	71,873,250	33,497	55,948	984,161,000
42	北塩原村	193	3,423	98,409,160	5,850	8,416	98,647,670	1,280	2,146	16,177,480	7,323	13,985	213,234,310
45	西会津町	427	6,377	257,483,357	11,674	15,522	191,420,249	2,041	3,491	29,662,520	14,142	25,390	478,566,126
47	会津坂下町	976	15,281	617,880,340	30,338	44,031	564,375,013	6,923	11,569	86,451,290	38,237	70,881	1,268,706,643
48	湯川村	147	2,000	88,608,870	6,351	8,270	90,044,760	1,189	2,056	14,767,420	7,687	12,326	193,421,050
49	柳津町	286	4,240	173,681,210	6,120	8,063	130,590,830	978	1,646	16,239,350	7,384	13,949	320,511,390

番号	保険者名	療 養 の 給 付 等											
		入 院			入 院 外			歯 科			小 計		
		件 数	日 数	費 用 額	件 数	日 数	費 用 額	件 数	日 数	費 用 額	件 数	日 数	費 用 額
51	会津美里町	1,148	16,945	706,963,680	44,213	60,307	658,402,360	8,996	15,411	126,200,120	54,357	92,663	1,491,566,160
53	三島町	107	1,648	63,527,860	2,905	4,039	47,491,470	497	809	8,950,340	3,509	6,496	119,969,670
54	金山町	148	2,584	75,171,090	3,589	4,569	55,222,820	514	825	8,689,960	4,251	7,978	139,083,870
55	昭和村	109	1,212	49,283,250	2,897	3,837	45,179,800	582	824	6,725,690	3,588	5,873	101,188,740
56	棚倉町	627	8,429	338,597,901	23,008	33,104	396,989,799	4,631	8,093	61,861,050	28,266	49,626	797,448,750
57	矢祭町	339	5,412	174,934,450	9,953	13,532	177,642,847	2,147	3,798	38,675,710	12,439	22,742	391,253,007
58	塙町	575	9,307	315,007,382	15,307	21,132	293,219,566	2,767	5,712	41,804,560	18,649	36,151	650,031,508
59	鮫川村	238	3,781	120,153,970	6,295	8,574	115,188,150	1,042	2,111	16,883,540	7,575	14,466	252,225,660
60	西郷村	807	11,308	465,738,060	31,864	48,626	530,885,100	7,523	14,524	103,379,900	40,194	74,458	1,100,003,060
63	泉崎村	367	5,903	242,752,100	11,259	15,735	205,542,970	2,726	4,514	37,248,930	14,352	26,152	485,544,000
64	中島村	249	2,986	139,123,510	8,620	11,783	127,085,120	1,872	3,325	28,208,060	10,741	18,094	294,416,690
65	矢吹町	895	13,894	510,769,960	29,023	40,499	431,705,740	5,814	10,719	86,224,620	35,732	65,112	1,028,700,320
67	石川町	816	11,807	497,241,140	27,641	38,601	461,382,135	5,711	10,986	85,680,120	34,168	61,394	1,044,303,395
68	玉川村	323	5,266	187,364,490	12,444	16,164	180,679,260	2,528	4,864	40,215,780	15,295	26,294	408,259,530
69	平田村	380	5,792	212,046,650	10,855	15,815	220,852,590	1,758	3,427	28,318,520	12,993	25,034	461,217,760
70	浅川町	349	5,988	186,440,280	10,269	13,789	147,568,060	1,936	3,384	28,584,790	12,554	23,161	362,593,130
71	古殿町	276	3,972	182,974,240	10,233	14,491	153,184,890	1,622	2,952	23,145,350	12,131	21,415	359,304,480
72	三春町	713	10,784	453,102,570	32,749	44,392	535,079,000	6,614	11,088	82,650,440	40,076	66,264	1,070,832,010
73	小野町	620	11,327	382,449,140	17,873	25,248	364,410,810	2,501	5,428	37,668,100	20,994	42,003	784,528,050
79	広野町	400	7,437	225,515,520	13,563	19,655	180,802,690	2,697	4,011	35,094,090	16,660	31,103	441,412,300
80	檜葉町	547	9,211	305,507,050	22,274	31,608	316,649,970	5,243	7,471	57,271,320	28,064	48,290	679,428,340
81	富岡町	910	13,498	502,255,264	42,285	61,451	628,121,594	9,339	15,257	118,222,220	52,534	90,206	1,248,599,078
82	川内村	254	4,634	149,698,140	6,899	9,533	126,626,440	1,171	2,058	15,591,890	8,324	16,225	291,916,470
83	大熊町	734	11,475	390,837,110	35,474	51,338	596,920,076	7,870	12,501	104,001,680	44,078	75,314	1,091,758,866
84	双葉町	493	8,208	268,819,280	22,230	31,887	327,498,600	5,138	8,286	67,444,970	27,861	48,381	663,762,850
85	浪江町	1,453	21,957	870,806,070	60,828	89,468	980,067,830	12,929	21,232	177,518,790	75,210	132,657	2,028,392,690
86	葛尾村	164	3,302	94,390,020	3,885	5,456	64,254,930	675	1,130	8,808,520	4,724	9,888	167,453,470
87	新地町	422	5,574	237,070,940	16,215	21,018	208,270,450	3,636	6,443	47,709,240	20,273	33,035	493,050,630
90	飯館村	425	7,112	238,967,270	17,832	23,737	233,646,430	3,403	5,704	50,369,130	21,660	36,553	522,982,830
91	田村市	1,716	27,816	1,078,513,780	68,627	91,718	1,020,383,630	10,928	20,496	157,776,260	81,271	140,030	2,256,673,670
92	南相馬市	4,407	61,547	2,242,390,802	156,542	223,885	2,347,541,963	31,714	51,883	421,275,020	192,663	337,315	5,011,207,785
93	伊達市	3,305	52,444	1,863,951,923	122,586	166,167	1,666,872,925	24,743	43,012	336,863,480	150,634	261,623	3,867,688,328
94	本宮市	1,536	27,506	916,728,886	45,405	61,509	672,158,760	10,234	17,224	148,865,460	57,175	106,239	1,737,753,106
301	歯科医師国保	294	2,504	181,987,940	22,418	28,332	268,365,850	3,696	5,241	39,395,510	26,408	36,077	489,749,300
302	医師国保	199	2,492	160,480,080	9,209	12,070	162,893,730	4,067	6,065	41,609,610	13,475	20,627	364,983,420

第9表-1 保険給付状況（一般被保険者分）-その2-

番号	保険者名	療養の給付等											
		調 剤		食 事 療 養			訪 問 看 護			合 計			
		件 数	(処方箋枚数)	費 用 額	(件数)	(日数)	費 用 額	件 数	日 数	費 用 額	件 数	日 数	費 用 額
	平成30年度	2,528,608	2,958,329	30,085,810,612	102,572	4,705,079	3,082,831,424	11,024	55,807	616,436,300	7,211,098	8,781,218	154,513,906,739
	令和元年度	2,481,789	2,880,494	29,963,595,997	100,200	4,526,331	3,009,188,401	12,407	60,957	667,700,971	7,078,127	8,457,729	154,097,455,446
	令和2年度	2,317,070	2,656,884	29,347,698,094	93,246	4,234,282	2,817,242,939	13,298	65,109	715,191,239	6,555,288	7,741,118	147,591,661,399
	令和3年度	2,396,492	2,734,474	29,647,012,832	91,018	4,139,608	2,749,756,467	14,668	74,962	840,557,210	6,776,973	7,859,237	151,580,344,002
	令和4年度	2,379,526	2,698,894	28,974,500,774	89,581	4,005,172	2,662,944,987	16,049	84,202	947,254,510	6,724,356	7,688,683	150,911,517,822
	市 計	1,842,954	2,087,564	22,008,190,249	67,525	3,061,814	2,032,324,524	12,072	64,905	728,381,670	5,148,692	5,843,770	113,780,215,394
	町 村 計	517,510	590,058	6,730,359,975	21,611	931,772	622,938,492	3,930	18,978	215,334,550	1,516,672	1,787,890	36,029,398,897
	市 町 村 計	2,360,464	2,677,622	28,738,550,224	89,136	3,993,586	2,655,263,016	16,002	83,883	943,716,220	6,665,364	7,631,660	149,809,614,291
	国保組合計	19,062	21,272	235,950,550	445	11,586	7,681,971	47	319	3,538,290	58,992	57,023	1,101,903,531
1	福 島 市	328,326	371,049	4,086,190,831	11,029	497,556	330,757,826	1,830	11,345	127,957,200	919,185	1,007,015	19,127,515,215
2	二 本 松 市	63,221	70,793	827,084,978	2,969	142,783	94,434,925	369	3,222	33,666,520	181,391	213,691	4,466,093,537
3	郡 山 市	328,649	375,000	3,748,796,232	12,106	533,706	354,467,719	4,459	20,790	231,538,510	986,063	1,166,437	22,637,198,037
4	須 賀 川 市	89,388	101,014	1,055,348,173	3,362	139,892	92,874,178	716	3,922	44,519,630	257,570	294,987	5,772,806,722
5	白 河 市	54,696	62,907	777,265,775	2,369	91,088	61,010,690	515	2,444	27,871,100	185,251	234,540	4,410,964,599
6	会津若松市	152,801	171,451	1,727,211,984	5,105	204,709	135,262,331	794	3,847	42,166,500	415,861	443,209	8,977,193,563
7	喜 多 方 市	57,143	64,785	772,647,750	3,111	161,445	107,097,382	350	1,370	14,927,370	162,178	209,218	4,273,161,612
8	い わ き 市	433,394	488,726	4,848,085,900	15,368	763,792	506,447,076	1,087	8,344	92,639,840	1,136,263	1,272,608	24,252,851,856
10	相 馬 市	45,935	52,969	564,963,320	1,862	73,882	49,293,917	339	1,543	16,829,870	132,173	148,780	2,991,568,448
11	川 俣 町	16,436	18,930	232,464,090	772	36,164	24,138,634	85	853	9,473,420	47,652	60,038	1,167,785,384
13	桑 折 町	18,652	21,250	203,243,270	653	30,202	20,055,219	18	77	869,990	47,748	53,849	1,074,298,199
14	国 見 町	15,059	17,208	173,901,000	588	25,931	17,171,611	50	188	2,057,800	38,632	42,963	779,182,171
21	大 玉 村	9,883	10,991	137,277,720	468	20,988	13,845,879	38	266	2,727,970	26,785	31,600	668,754,329
27	鏡 石 町	14,537	16,661	167,602,989	605	27,270	18,263,732	245	1,254	14,187,640	42,387	52,522	1,028,105,438
29	天 栄 村	8,102	9,345	96,051,770	321	12,659	8,564,121	58	310	3,343,800	22,434	24,934	509,070,391
30	南 会 津 町	13,208	14,848	230,065,300	753	31,253	20,797,191	125	378	5,199,135	45,503	54,218	1,238,294,276
31	下 郷 町	4,183	4,753	77,143,720	354	16,245	11,027,920	61	323	3,599,315	17,871	24,814	572,659,065
33	檜 枝 岐 村	359	389	4,419,570	25	318	203,506	0	0	0	1,645	1,664	35,691,376
36	只 見 町	4,176	4,525	46,545,230	187	7,463	4,865,333	0	0	0	11,910	12,885	277,540,563
38	磐 梯 町	5,274	5,898	80,334,440	180	5,779	3,781,661	12	32	326,880	13,704	13,599	313,106,711
39	猪 苗 代 町	20,560	22,890	285,583,630	709	26,514	17,694,575	82	366	4,038,610	54,139	56,314	1,291,477,815
42	北 塩 原 村	3,683	4,130	46,834,380	182	9,700	6,461,211	14	52	524,560	11,020	14,037	267,054,461
45	西 会 津 町	7,476	8,413	119,281,916	411	17,331	11,805,352	128	749	9,805,495	21,746	26,139	619,458,889
47	会津坂下町	12,373	13,981	166,739,080	916	39,834	26,366,544	112	546	6,112,920	50,722	71,427	1,467,925,187
48	湯 川 村	3,573	4,031	42,648,250	140	5,500	3,560,162	59	239	2,681,920	11,319	12,565	242,311,382
49	柳 津 町	2,696	3,050	34,058,010	271	11,320	7,448,543	14	68	1,029,440	10,094	14,017	363,047,383

番号	保険者名	療養の給付等											
		調 剤			食 事 療 養			訪 問 看 護			合 計		
		件 数	(処方箋枚数)	費 用 額	(件数)	(日数)	費 用 額	件 数	日 数	費 用 額	件 数	日 数	費 用 額
51	会津美里町	30,723	34,519	347,333,290	1,096	45,312	30,340,903	90	338	4,329,230	85,170	93,001	1,873,569,583
53	三 島 町	1,701	2,278	23,125,540	101	3,997	2,706,594	18	67	679,770	5,228	6,563	146,481,574
54	金 山 町	2,211	2,421	27,262,600	143	7,039	4,644,638	0	0	0	6,462	7,978	170,991,108
55	昭 和 村	1,876	2,074	24,151,200	107	3,209	2,130,062	0	0	0	5,464	5,873	127,470,002
56	棚 倉 町	7,966	9,223	132,683,020	568	21,089	14,143,091	65	283	3,192,450	36,297	49,909	947,467,311
57	矢 祭 町	4,650	5,368	59,896,860	315	14,786	9,837,578	6	48	552,540	17,095	22,790	461,539,985
58	塙 町	4,839	5,707	68,287,030	559	24,653	16,426,720	45	196	2,219,600	23,533	36,347	736,964,858
59	鮫 川 村	2,612	3,065	29,190,400	225	10,084	6,712,326	12	46	446,580	10,199	14,512	288,574,966
60	西 郷 村	15,544	18,432	222,231,420	743	29,716	19,837,576	148	661	7,923,710	55,886	75,119	1,349,995,766
63	泉 崎 村	7,676	8,763	108,260,070	349	15,965	11,000,231	109	579	6,801,610	22,137	26,731	611,605,911
64	中 島 村	6,066	7,014	79,737,120	233	7,693	5,238,549	86	213	2,715,490	16,893	18,307	382,107,849
65	矢 吹 町	19,519	22,585	241,304,010	844	37,376	25,211,445	191	858	9,745,180	55,442	65,970	1,304,960,955
67	石 川 町	18,908	21,526	231,549,070	784	30,611	20,724,502	220	783	8,468,390	53,296	62,177	1,305,045,357
68	玉 川 村	9,675	10,812	110,290,080	301	12,729	8,676,338	56	194	1,992,040	25,026	26,488	529,217,988
69	平 田 村	6,800	7,855	105,580,730	373	15,480	10,430,178	127	421	4,511,770	19,920	25,455	581,740,438
70	浅 川 町	6,728	7,670	87,098,640	326	16,530	11,028,119	95	227	2,629,550	19,377	23,388	463,349,439
71	古 殿 町	7,190	8,099	80,689,760	269	10,461	7,074,897	65	186	1,918,470	19,386	21,601	448,987,607
72	三 春 町	23,330	26,678	271,892,530	687	27,564	18,263,387	223	839	9,940,540	63,629	67,103	1,370,928,467
73	小 野 町	8,199	9,291	109,598,600	599	30,441	20,625,973	157	422	5,421,680	29,350	42,425	920,174,303
79	広 野 町	9,545	10,681	110,740,170	388	20,386	13,192,508	16	123	1,121,690	26,221	31,226	566,466,668
80	檜 葉 町	15,924	17,938	196,754,220	523	24,834	16,573,633	48	305	2,937,620	44,036	48,595	895,693,813
81	富 岡 町	30,160	34,561	390,160,020	882	36,488	24,380,800	213	1,751	18,696,570	82,907	91,957	1,681,836,468
82	川 内 村	4,110	4,593	53,078,230	246	12,801	8,547,206	48	246	2,845,715	12,482	16,471	356,387,621
83	大 熊 町	26,458	30,640	334,675,960	700	30,114	20,162,758	120	606	6,855,860	70,656	75,920	1,453,453,444
84	双 葉 町	16,270	18,373	224,299,240	456	20,601	13,842,029	64	409	4,520,860	44,195	48,790	906,424,979
85	浪 江 町	43,323	49,942	596,222,530	1,319	54,317	36,382,207	284	1,578	17,541,735	118,817	134,235	2,678,539,162
86	葛 尾 村	3,084	3,656	34,977,330	164	9,298	6,083,378	42	318	3,620,460	7,850	10,206	212,134,638
87	新 地 町	9,969	11,256	135,528,520	386	14,575	9,796,814	137	737	8,404,010	30,379	33,772	646,779,974
90	飯 館 村	12,224	13,745	149,567,420	390	19,152	12,872,858	144	843	9,322,535	34,028	37,396	694,745,643
91	田 村 市	48,331	54,571	528,556,270	1,616	72,830	48,100,512	349	1,870	25,294,360	129,951	141,900	2,858,624,812
92	南 相 馬 市	112,878	128,344	1,599,400,514	3,949	162,718	108,852,551	718	3,379	37,470,800	306,259	340,694	6,756,931,650
93	伊 達 市	94,513	108,182	1,085,338,032	3,197	142,479	93,920,400	419	2,219	24,532,390	245,566	263,842	5,071,479,150
94	本 宮 市	33,679	37,773	387,300,490	1,482	74,934	49,805,017	127	610	8,967,580	90,981	106,849	2,183,826,193
301	歯科医師国保	13,572	15,123	141,133,520	254	5,006	3,348,308	20	194	2,072,160	40,000	36,271	636,303,288
302	医 師 国保	5,490	6,149	94,817,030	191	6,580	4,333,663	27	125	1,466,130	18,992	20,752	465,600,243

注：（ ）の枚数・件数・日数は、合計の件数・日数に含まない。

第9表-1 保険給付状況（一般被保険者分）-その3-

番号	保険者名	療 養 費 等																	
		療養費														移送費		療養費等計	
		診 療 費		補 装 具		柔 道 整 復 師		アンマ・マッサージ はり・きゅう		そ の 他		小 計		海外療養費（再掲）					
		件数	費用額 円	件数	費用額 円	件数	費用額 円	件数	費用額 円	件数	費用額 円	件数	費用額 円	件数	費用額 円	件数	費用額 円	件数	費用額 円
	平成30年度	4,981	86,017,121	2,954	104,074,099	132,938	914,915,138	7,315	140,908,847	200	4,638,631	148,388	1,250,553,836	117	2,991,522	1	7,760	148,659	1,250,561,596
	令和元年度	4,753	104,807,064	2,834	101,941,086	288,081	844,956,914	7,842	137,212,945	178	6,787,129	303,688	1,195,705,138	111	7,088,938	9	692,947	303,894	1,196,398,085
	令和2年度	4,768	115,809,193	2,757	94,688,974	119,162	751,349,737	9,235	143,379,843	186	2,694,252	136,108	1,107,921,999	57	10,343,474	4	384,217	136,380	1,108,306,216
	令和3年度	4,745	96,983,403	2,705	103,570,233	116,995	763,464,338	10,334	156,156,688	180	4,326,146	134,959	1,124,500,808	132	5,825,870	11	627,999	135,246	1,125,128,807
	令和4年度	4,117	90,046,924	2,664	91,634,360	111,744	708,984,386	10,046	146,858,844	323	3,812,063	128,894	1,041,336,577	149	8,127,929	6	344,235	129,112	1,041,680,812
	市 計	3,421	77,078,956	1,997	67,665,796	88,123	564,461,436	8,715	128,413,256	66	1,147,848	102,322	838,767,292	149	8,127,929	2	99,110	102,536	838,866,402
	町 村 計	681	12,337,485	640	23,160,939	22,370	138,502,718	1,289	17,725,252	257	2,664,215	25,237	194,390,609	0	0	3	231,925	25,240	194,622,534
	市 町 村 計	4,102	89,416,441	2,637	90,826,735	110,493	702,964,154	10,004	146,138,508	323	3,812,063	127,559	1,033,157,901	149	8,127,929	5	331,035	127,776	1,033,488,936
	国保組合計	15	630,483	27	807,625	1,251	6,020,232	42	720,336	0	0	1,335	8,178,676	0	0	1	13,200	1,336	8,191,876
1	福 島 市	817	14,504,302	399	11,236,240	11,381	59,813,725	905	22,586,865	1	139,920	13,503	108,281,052	19	862,323	0	0	13,646	108,281,052
2	二 本 松 市	63	1,342,888	55	1,999,117	3,320	18,474,040	151	2,225,856	1	108,911	3,590	24,150,812	2	413,338	0	0	3,590	24,150,812
3	郡 山 市	602	16,579,044	348	12,863,407	21,761	140,405,652	1,943	42,002,962	2	233,480	24,656	212,084,545	11	873,073	0	0	24,682	212,084,545
4	須 賀 川 市	163	2,563,179	89	4,265,187	4,336	26,492,609	403	6,623,608	0	0	4,991	39,944,583	0	0	0	0	4,991	39,944,583
5	白 河 市	152	1,099,970	0	3,621,876	3,092	17,007,442	1,470	2,781,584	18	204,607	4,732	24,715,479	3	84,000	0	0	4,750	24,715,479
6	会津若松市	216	4,388,409	205	5,507,017	2,104	11,965,208	275	6,313,802	0	0	2,800	28,174,436	7	1,864,779	0	0	2,803	28,174,436
7	喜 多 方 市	51	681,660	116	2,815,013	1,904	11,571,510	1	1,640	36	388,500	2,108	15,458,323	0	0	0	0	2,108	15,458,323
8	い わ き 市	846	25,213,210	441	14,592,572	26,539	194,317,762	2,211	35,893,650	0	0	30,037	270,017,194	30	900,918	0	0	30,059	270,017,194
10	相 馬 市	161	1,652,950	94	2,702,856	2,047	12,853,254	97	2,430,972	0	0	2,399	19,640,032	0	0	1	14,410	2,400	19,654,442
11	川 俣 町	7	102,600	26	794,045	331	1,977,025	25	694,055	17	112,300	406	3,680,025	0	0	0	0	406	3,680,025
13	桑 折 町	0	0	21	568,681	449	2,478,653	41	1,201,860	0	0	511	4,249,194	0	0	0	0	511	4,249,194
14	国 見 町	0	0	0	0	313	2,593,910	95	1,317,613	0	0	408	3,911,523	0	0	0	0	408	3,911,523
21	大 玉 村	18	276,910	6	98,335	451	2,734,160	0	0	3	20,700	478	3,130,105	0	0	0	0	478	3,130,105
27	鏡 石 町	16	529,351	19	578,134	1,084	7,426,532	10	123,812	2	19,080	1,131	8,676,909	0	0	0	0	1,131	8,676,909
29	天 栄 村	12	318,460	5	571,551	345	1,943,869	2	9,840	0	0	364	2,843,720	0	0	0	0	364	2,843,720
30	南 会 津 町	10	82,180	33	949,159	637	2,804,565	0	0	0	0	680	3,835,904	0	0	0	0	680	3,835,904
31	下 郷 町	43	2,144,000	10	204,567	120	508,780	0	0	0	0	173	2,857,347	0	0	1	148,358	174	3,005,705
33	檜 枝 岐 村	0	0	0	0	19	52,453	0	0	0	0	19	52,453	0	0	0	0	19	52,453
36	只 見 町	0	0	2	55,438	31	171,295	12	301,650	0	0	45	528,383	0	0	0	0	45	528,383
38	磐 梯 町	3	208,866	5	111,427	184	892,680	0	0	4	961,788	196	2,174,761	0	0	0	0	196	2,174,761
39	猪 苗 代 町	2	6,230	24	810,010	1,133	5,746,833	45	402,018	0	0	1,204	6,965,091	0	0	0	0	1,204	6,965,091
42	北 塩 原 村	1	7,100	11	238,930	283	2,244,393	0	0	0	0	295	2,490,423	0	0	0	0	295	2,490,423
45	西 会 津 町	12	421,230	15	278,161	92	338,311	0	0	0	0	119	1,037,702	0	0	0	0	119	1,037,702
47	会津坂下町	53	588,300	25	767,348	454	2,347,173	36	335,396	0	0	568	4,038,217	0	0	0	0	568	4,038,217
48	湯 川 村	2	145,604	6	146,863	89	355,266	0	0	0	0	97	647,733	0	0	0	0	97	647,733
49	柳 津 町	2	217,110	7	220,076	38	136,260	0	0	1	6,000	48	579,446	0	0	0	0	48	579,446

番号	保険者名	療 養 費 等																	
		療養費												移送費		療養費等計			
		診 療 費		補 装 具		柔 道 整 復 師		アンマ・マッサージ はり・きゅう		そ の 他		小 計						海外療養費（再掲）	
		件数	費用額	件数	費用額	件数	費用額	件数	費用額	件数	費用額	件数	費用額	件数	費用額	件数	費用額	件数	費用額
51	会津美里町	130	1,047,620	36	1,380,773	760	4,924,650	115	707,300	0	0	1,041	8,060,343	0	0	0	0	1,041	8,060,343
53	三島町	1	325,820	4	69,221	27	104,050	0	0	0	0	32	499,091	0	0	0	0	32	499,091
54	金山町	0	0	1	8,268	112	1,067,315	0	0	0	0	113	1,075,583	0	0	0	0	113	1,075,583
55	昭和村	0	0	5	90,078	75	545,463	52	310,380	0	0	132	945,921	0	0	0	0	132	945,921
56	棚倉町	17	112,120	26	828,480	868	5,664,194	23	257,744	0	0	934	6,862,538	0	0	0	0	934	6,862,538
57	矢祭町	0	0	6	138,488	352	2,651,510	0	0	0	0	358	2,789,998	0	0	0	0	358	2,789,998
58	塙町	7	81,024	15	463,002	495	3,265,228	1	5,147	1	4,040	519	3,818,441	0	0	0	0	519	3,818,441
59	鮫川村	1	100,740	7	272,528	179	1,165,778	24	490,634	0	0	211	2,029,680	0	0	0	0	211	2,029,680
60	西郷村	14	468,530	25	953,151	1,072	5,216,173	97	1,039,966	0	0	1,208	7,677,820	0	0	0	0	1,208	7,677,820
63	泉崎村	0	0	10	401,198	395	2,021,559	9	73,884	0	0	414	2,496,641	0	0	0	0	414	2,496,641
64	中島村	0	0	7	241,330	250	1,215,303	1	5,148	0	0	258	1,461,781	0	0	0	0	258	1,461,781
65	矢吹町	9	382,965	19	660,672	1,031	6,164,912	43	584,855	0	0	1,102	7,793,404	0	0	0	0	1,102	7,793,404
67	石川町	36	242,890	26	1,261,516	1,287	7,857,186	74	1,434,976	0	0	1,423	10,796,568	0	0	1	64,667	1,424	10,861,235
68	玉川村	1	4,900	6	196,300	302	1,953,502	39	392,415	0	0	348	2,547,117	0	0	0	0	348	2,547,117
69	平田村	14	188,390	11	414,281	313	1,766,319	6	117,024	0	0	344	2,486,014	0	0	0	0	344	2,486,014
70	浅川町	13	114,700	13	341,722	359	2,330,241	7	116,580	0	0	392	2,903,243	0	0	1	18,900	393	2,922,143
71	古殿町	0	0	7	320,246	381	2,401,963	10	68,048	0	0	398	2,790,257	0	0	0	0	398	2,790,257
72	三春町	50	1,080,780	27	1,096,039	1,158	8,726,770	80	1,375,184	0	0	1,315	12,278,773	0	0	0	0	1,315	12,278,773
73	小野町	4	105,330	8	288,553	569	3,694,053	11	391,990	0	0	592	4,479,926	0	0	0	0	592	4,479,926
79	広野町	6	48,676	6	204,029	387	2,300,209	46	354,098	0	0	445	2,907,012	0	0	0	0	445	2,907,012
80	楡葉町	10	1,112,479	12	419,006	591	3,681,986	22	290,684	0	0	635	5,504,155	0	0	0	0	635	5,504,155
81	富岡町	0	0	28	799,489	1,116	8,174,342	100	1,371,203	220	1,286,187	1,464	11,631,221	0	0	0	0	1,464	11,631,221
82	川内村	0	0	0	0	146	621,603	0	0	0	0	146	621,603	0	0	0	0	146	621,603
83	大熊町	13	119,630	22	2,202,310	1,073	7,080,514	83	1,253,657	0	0	1,191	10,656,111	0	0	0	0	1,191	10,656,111
84	双葉町	40	508,970	17	1,304,980	669	4,741,585	74	1,038,653	0	0	800	7,594,188	0	0	0	0	800	7,594,188
85	浪江町	134	1,243,980	44	1,302,818	1,448	9,672,037	72	1,005,373	1	84,700	1,699	13,308,908	0	0	0	0	1,699	13,308,908
86	葛尾村	0	0	2	104,409	131	771,922	12	99,660	1	32,740	146	1,008,731	0	0	0	0	146	1,008,731
87	新地町	0	0	21	598,764	394	1,839,961	0	0	7	136,680	422	2,575,405	0	0	0	0	422	2,575,405
90	飯館村	0	0	14	406,563	377	2,130,232	22	554,405	0	0	413	3,091,200	0	0	0	0	413	3,091,200
91	田村市	142	4,854,068	28	987,711	2,503	16,290,842	201	776,004	0	0	2,874	22,908,625	77	3,129,498	1	84,700	2,875	22,993,325
92	南相馬市	87	2,935,054	116	3,789,611	4,864	31,757,422	128	1,932,919	0	0	5,195	40,415,006	0	0	0	0	5,195	40,415,006
93	伊達市	73	448,980	56	1,641,113	2,624	14,042,026	864	2,843,740	8	72,430	3,625	19,048,289	0	0	0	0	3,625	19,048,289
94	本宮市	48	815,242	50	1,644,076	1,648	9,469,944	66	1,999,654	0	0	1,812	13,928,916	0	0	0	0	1,812	13,928,916
301	歯科医師国保	15	630,483	15	625,643	1,162	5,625,461	42	720,336	0	0	1,234	7,601,923	0	0	1	13,200	1,235	7,615,123
302	医師国保	0	0	12	181,982	89	394,771	0	0	0	0	101	576,753	0	0	0	0	101	576,753

(注1) 「療養費等」計の件数については、食事療養・生活療養の療養費件数を含む。

第9表-1 保険給付状況（一般被保険者分）-その4-

番号	保険者名	療養の給付等 (第9-1-2再掲)		療養費等 (第9-1-3再掲)		療養諸費合計		療 養 諸 費 の 負 担 内 訳			高 額 療 養 費	
		件数	費用額	件数	費用額	件数	費用額	保険者負担分	一部負担金	他法負担分 (公費負担)	件数	保険者負担分 (一部負担金のうち)
	平成30年度	7,211,098	154,513,906,739	148,659	1,250,561,596	7,359,757	155,764,468,335	118,760,594,564	34,974,054,250	2,029,819,521	184,775	13,808,576,284
	令和元年度	7,078,127	154,097,455,446	303,894	1,196,398,085	7,382,021	155,293,853,531	118,832,678,855	34,797,496,961	1,663,677,715	187,646	14,024,897,131
	令和2年度	6,555,288	147,591,661,399	136,380	1,108,306,216	6,691,668	148,699,967,615	114,115,144,199	32,824,643,528	1,760,179,888	192,243	13,766,382,477
	令和3年度	6,776,973	151,580,344,002	135,246	1,125,128,807	6,912,219	152,705,472,809	117,017,406,909	33,524,354,382	2,163,711,518	199,322	13,969,048,211
	令和4年度	6,724,356	150,911,517,822	129,112	1,041,680,812	6,853,468	151,953,198,634	116,681,212,760	32,951,482,477	2,320,503,397	200,702	13,850,460,656
	市 計	5,148,692	113,780,215,394	102,536	838,866,402	5,251,228	114,619,081,796	86,698,171,755	26,095,980,240	1,824,929,801	152,614	10,966,571,171
	町 村 計	1,516,672	36,029,398,897	25,240	194,622,534	1,541,912	36,224,021,431	29,195,972,863	6,553,943,370	474,105,198	47,465	2,815,625,561
	市 町 村 計	6,665,364	149,809,614,291	127,776	1,033,488,936	6,793,140	150,843,103,227	115,894,144,618	32,649,923,610	2,299,034,999	200,079	13,782,196,732
	国保組合計	58,992	1,101,903,531	1,336	8,191,876	60,328	1,110,095,407	787,068,142	301,558,867	21,468,398	623	68,263,924
1	福 島 市	919,185	19,127,515,215	13,646	108,281,052	932,831	19,235,796,267	14,322,739,437	4,604,603,235	308,453,595	29,602	1,867,124,288
2	二 本 松 市	181,391	4,466,093,537	3,590	24,150,812	184,981	4,490,244,349	3,335,767,662	1,074,294,528	80,182,159	7,650	478,236,168
3	郡 山 市	986,063	22,637,198,037	24,682	212,084,545	1,010,745	22,849,282,582	16,977,897,077	5,447,298,037	424,087,468	26,581	2,237,791,085
4	須 賀 川 市	257,570	5,772,806,722	4,991	39,944,583	262,561	5,812,751,305	4,310,866,018	1,403,580,350	98,304,937	9,024	606,475,573
5	白 河 市	185,251	4,410,964,599	4,750	24,715,479	190,001	4,435,680,078	3,294,685,953	1,039,351,303	101,642,822	7,448	452,435,033
6	会津若松市	415,861	8,977,193,563	2,803	28,174,436	418,664	9,005,367,999	6,665,263,764	2,133,724,119	206,380,116	11,670	984,804,151
7	喜 多 方 市	162,178	4,273,161,612	2,108	15,458,323	164,286	4,288,619,935	3,175,015,523	1,051,630,821	61,973,591	7,215	504,165,175
8	い わ き 市	1,136,263	24,252,851,856	30,059	270,017,194	1,166,322	24,522,869,050	18,228,925,786	5,978,684,202	315,259,062	31,176	2,461,096,896
10	相 馬 市	132,173	2,991,568,448	2,400	19,654,442	134,573	3,011,222,890	2,266,614,659	699,093,436	45,514,795	5,738	297,850,466
11	川 俣 町	47,652	1,167,785,384	406	3,680,025	48,058	1,171,465,409	893,085,078	259,506,061	18,874,270	2,273	116,688,292
13	桑 折 町	47,748	1,074,298,199	511	4,249,194	48,259	1,078,547,393	794,759,295	270,487,933	13,300,165	1,820	125,478,332
14	国 見 町	38,632	779,182,171	408	3,911,523	39,040	783,093,694	580,512,323	193,366,325	9,215,046	1,398	75,929,849
21	大 玉 村	26,785	668,754,329	478	3,130,105	27,263	671,884,434	498,580,092	160,470,811	12,833,531	1,048	66,779,317
27	鏡 石 町	42,387	1,028,105,438	1,131	8,676,909	43,518	1,036,782,347	770,851,655	246,982,531	18,948,161	1,891	112,798,053
29	天 栄 村	22,434	509,070,391	364	2,843,720	22,798	511,914,111	387,653,129	115,373,312	8,887,670	1,690	44,628,997
30	南 会 津 町	45,503	1,238,294,276	680	3,835,904	46,183	1,242,130,180	918,153,309	302,964,428	21,012,443	1,549	138,531,375
31	下 郷 町	17,871	572,659,065	174	3,005,705	18,045	575,664,770	432,104,774	135,017,843	8,542,153	1,087	68,591,240
33	檜 枝 岐 村	1,645	35,691,376	19	52,453	1,664	35,743,829	26,837,012	8,544,782	362,035	44	2,143,906
36	只 見 町	11,910	277,540,563	45	528,383	11,955	278,068,946	204,648,407	67,546,428	5,874,111	579	29,343,289
38	磐 梯 町	13,704	313,106,711	196	2,174,761	13,900	315,281,472	236,373,559	74,856,630	4,051,283	597	32,495,495
39	猪 苗 代 町	54,139	1,291,477,815	1,204	6,965,091	55,343	1,298,442,906	964,099,313	316,063,271	18,280,322	2,531	139,737,641
42	北 塩 原 村	11,020	267,054,461	295	2,490,423	11,315	269,544,884	196,957,102	68,668,587	3,919,195	371	29,068,812
45	西 会 津 町	21,746	619,458,889	119	1,037,702	21,865	620,496,591	461,659,167	146,026,258	12,811,166	1,111	69,967,278
47	会津坂下町	50,722	1,467,925,187	568	4,038,217	51,290	1,471,963,404	1,087,400,466	363,847,954	20,714,984	1,742	168,314,200
48	湯 川 村	11,319	242,311,382	97	647,733	11,416	242,959,115	181,066,883	57,097,438	4,794,794	322	22,876,351
49	柳 津 町	10,094	363,047,383	48	579,446	10,142	363,626,829	272,074,486	86,782,548	4,769,795	601	47,291,233



番号	保険者名	療養の給付等 (第9-1-2再掲)		療養費等 (第9-1-3再掲)		療養諸費合計		療 養 諸 費 の 負 担 内 訳			高 額 療 養 費	
		件数	費用額	件数	費用額	件数	費用額	保 険 者 負 担 分	一 部 負 担 金	他 法 負 担 分 (公費負担)	件 数	保 険 者 負 担 分 (一部負担金のうち)
51	会津美里町	85,170	1,873,569,583	1,041	8,060,343	86,211	1,881,629,926	1,397,486,568	448,806,144	35,337,214	5,295	196,434,490
53	三島町	5,228	146,481,574	32	499,091	5,260	146,980,665	109,473,268	35,759,411	1,747,986	233	17,235,587
54	金山町	6,462	170,991,108	113	1,075,583	6,575	172,066,691	127,744,636	42,933,197	1,388,858	294	18,137,170
55	昭和村	5,464	127,470,002	132	945,921	5,596	128,415,923	95,349,829	30,899,049	2,167,045	233	12,851,499
56	棚倉町	36,297	947,467,311	934	6,862,538	37,231	954,329,849	706,977,587	231,300,528	16,051,734	1,786	97,672,632
57	矢祭町	17,095	461,539,985	358	2,789,998	17,453	464,329,983	344,744,698	112,000,710	7,584,575	882	47,359,657
58	塙町	23,533	736,964,858	519	3,818,441	24,052	740,783,299	546,482,979	181,119,866	13,180,454	1,271	82,024,281
59	鮫川村	10,199	288,574,966	211	2,029,680	10,410	290,604,646	214,364,797	71,324,514	4,915,335	512	31,792,743
60	西郷村	55,886	1,349,995,766	1,208	7,677,820	57,094	1,357,673,586	1,013,133,398	314,052,933	30,487,255	1,918	122,695,835
63	泉崎村	22,137	611,605,911	414	2,496,641	22,551	614,102,552	452,233,137	147,316,380	14,553,035	599	66,135,393
64	中島村	16,893	382,107,849	258	1,461,781	17,151	383,569,630	285,141,373	89,810,742	8,617,515	623	35,938,205
65	矢吹町	55,442	1,304,960,955	1,102	7,793,404	56,544	1,312,754,359	975,521,860	306,000,220	31,232,279	2,230	127,279,853
67	石川町	53,296	1,305,045,357	1,424	10,861,235	54,720	1,315,906,592	971,811,132	320,845,092	23,250,368	1,558	127,447,447
68	玉川村	25,026	529,217,988	348	2,547,117	25,374	531,765,105	396,932,860	127,142,653	7,689,592	927	54,797,834
69	平田村	19,920	581,740,438	344	2,486,014	20,264	584,226,452	426,633,963	145,232,554	12,359,935	1,048	72,759,613
70	浅川町	19,377	463,349,439	393	2,922,143	19,770	466,271,582	340,929,782	113,768,295	11,573,505	1,541	47,638,148
71	古殿町	19,386	448,987,607	398	2,790,257	19,784	451,777,864	331,816,505	112,912,986	7,048,373	442	46,231,191
72	三春町	63,629	1,370,928,467	1,315	12,278,773	64,944	1,383,207,240	1,030,423,672	327,976,105	24,807,463	2,544	134,249,155
73	小野町	29,350	920,174,303	592	4,479,926	29,942	924,654,229	682,583,608	226,426,190	15,644,431	1,645	114,001,423
79	広野町	26,221	566,466,668	445	2,907,012	26,666	569,373,680	555,593,127	13,072,799	707,754	26	2,335,244
80	檜葉町	44,036	895,693,813	635	5,504,155	44,671	901,197,968	883,097,126	17,324,574	776,268	14	1,840,519
81	富岡町	82,907	1,681,836,468	1,464	11,631,221	84,371	1,693,467,689	1,664,246,418	27,140,049	2,081,222	25	3,631,437
82	川内村	12,482	356,387,621	146	621,603	12,628	357,009,224	350,202,330	6,612,409	194,485	3	8,148
83	大熊町	70,656	1,453,453,444	1,191	10,656,111	71,847	1,464,109,555	1,450,187,133	12,744,759	1,177,663	10	640,468
84	双葉町	44,195	906,424,979	800	7,594,188	44,995	914,019,167	905,209,842	8,647,847	161,478	2	20,248
85	浪江町	118,817	2,678,539,162	1,699	13,308,908	120,516	2,691,848,070	2,652,085,133	38,102,051	1,660,886	55	7,196,317
86	葛尾村	7,850	212,134,638	146	1,008,731	7,996	213,143,369	209,143,037	3,903,132	97,200	0	0
87	新地町	30,379	646,779,974	422	2,575,405	30,801	649,355,379	484,195,608	155,040,336	10,119,435	1,091	55,946,881
90	飯舘村	34,028	694,745,643	413	3,091,200	34,441	697,836,843	685,411,407	12,124,705	300,731	4	660,483
91	田村市	129,951	2,858,624,812	2,875	22,993,325	132,826	2,881,618,137	2,220,917,349	607,482,815	53,217,973	3,945	253,251,853
92	南相馬市	306,259	6,756,931,650	5,195	40,415,006	311,454	6,797,346,656	6,487,369,110	290,726,428	19,251,118	1,351	90,022,647
93	伊達市	245,566	5,071,479,150	3,625	19,048,289	249,191	5,090,527,439	3,782,560,984	1,233,776,421	74,190,034	8,082	504,709,220
94	本宮市	90,981	2,183,826,193	1,812	13,928,916	92,793	2,197,755,109	1,629,548,433	531,734,545	36,472,131	3,132	228,608,616
301	歯科医師国保	40,000	636,303,288	1,235	7,615,123	41,235	643,918,411	459,234,720	172,795,791	11,887,900	376	41,179,011
302	医師国保	18,992	465,600,243	101	576,753	19,093	466,176,996	327,833,422	128,763,076	9,580,498	247	27,084,913

第9表-2 保険給付状況（一般被保険者分+退職被保険者等分）-その1-

番号	保険者名	療 養 の 給 付 等											
		入 院			入 院 外			歯 科			小 計		
		件 数	日 数	費 用 額	件 数	日 数	費 用 額	件 数	日 数	費 用 額	件 数	日 数	費 用 額
	平成30年度	109,134	1,820,050	58,198,522,889	3,856,467	5,557,600	53,838,700,631	752,216	1,430,042	9,818,126,971	4,717,817	8,807,692	121,855,350,491
	令和元年度	105,649	1,723,615	57,851,539,388	3,733,617	5,295,115	53,173,238,525	755,360	1,396,769	9,659,323,834	4,594,626	8,415,499	120,684,101,747
	令和2年度	98,481	1,597,508	54,990,747,558	3,429,920	4,795,073	50,305,364,699	696,625	1,283,181	9,403,040,395	4,225,026	7,675,762	114,699,152,652
	令和3年度	96,341	1,561,797	55,471,106,008	3,542,376	4,927,528	53,161,477,624	727,096	1,294,913	9,708,498,641	4,365,813	7,784,238	118,341,082,273
	令和4年度	94,745	1,511,078	55,335,975,627	3,508,782	4,842,865	53,339,800,713	725,255	1,250,569	9,652,943,341	4,328,782	7,604,512	118,328,719,681
	市 計	71,428	1,151,476	41,719,561,313	2,670,035	3,675,069	39,984,511,057	552,202	952,319	7,307,159,521	3,293,665	5,778,864	89,011,231,891
	町 村 計	22,824	354,606	13,273,946,294	807,120	1,127,394	12,924,030,076	165,290	286,944	2,264,778,700	995,234	1,768,944	28,462,755,070
	市 町 村 計	94,252	1,506,082	54,993,507,607	3,477,155	4,802,463	52,908,541,133	717,492	1,239,263	9,571,938,221	4,288,899	7,547,808	117,473,986,961
	国保組合計	493	4,996	342,468,020	31,627	40,402	431,259,580	7,763	11,306	81,005,120	39,883	56,704	854,732,720
1	福 島 市	11,553	184,765	6,662,689,971	483,423	649,913	6,630,304,427	94,053	160,992	1,289,614,960	589,029	995,670	14,582,609,358
2	二 本 松 市	3,165	52,765	1,766,418,110	98,760	129,174	1,519,222,554	15,876	28,530	225,266,450	117,801	210,469	3,510,907,114
3	郡 山 市	12,784	205,151	7,841,661,681	524,037	737,425	8,942,406,495	116,133	203,070	1,518,297,520	652,954	1,145,646	18,302,365,696
4	須 賀 川 市	3,554	53,751	2,127,217,180	136,061	186,532	2,069,600,278	27,851	50,782	383,190,103	167,466	291,065	4,580,007,561
5	白 河 市	2,580	35,745	1,461,404,234	102,642	152,855	1,752,904,570	24,818	43,496	330,508,230	130,040	232,096	3,544,817,034
6	会津若松市	5,349	78,434	3,414,880,075	208,391	280,144	3,038,632,735	48,526	80,784	619,039,938	262,266	439,362	7,072,552,748
7	喜 多 方 市	3,304	59,009	1,848,714,960	83,447	117,607	1,296,833,010	17,934	31,232	232,941,140	104,685	207,848	3,378,489,110
8	い わ き 市	16,111	283,479	9,314,895,110	570,445	784,391	8,035,761,650	115,226	196,394	1,455,022,280	701,782	1,264,264	18,805,679,040
10	相 馬 市	2,064	29,064	1,180,094,601	69,669	93,749	991,888,060	14,166	24,424	188,498,680	85,899	147,237	2,360,481,341
11	川 俣 町	830	14,270	454,697,230	25,867	36,680	385,294,230	4,434	8,235	61,717,780	31,131	59,185	901,709,240
13	桑 折 町	676	10,962	445,275,580	23,377	33,544	337,742,110	5,025	9,266	67,112,030	29,078	53,772	850,129,720
14	国 見 町	612	9,660	313,559,740	18,762	25,398	217,552,770	4,149	7,717	54,939,250	23,523	42,775	586,051,760
21	大 玉 村	508	8,275	261,778,520	13,427	18,209	209,699,650	2,929	4,850	43,424,590	16,864	31,334	514,902,760
27	鏡 石 町	637	10,559	374,797,290	22,480	32,348	393,252,597	4,488	8,361	60,001,190	27,605	51,268	828,051,077
29	天 栄 村	333	4,772	181,807,170	11,952	16,390	193,519,650	1,989	3,462	25,783,880	14,274	24,624	401,110,700
30	南 会 津 町	779	11,774	471,724,470	25,970	32,900	433,647,670	5,421	9,166	76,860,510	32,170	53,840	982,232,650
31	下 郷 町	378	6,320	243,468,500	11,269	14,716	207,076,100	1,980	3,455	30,343,510	13,627	24,491	480,888,110
33	檜 枝 岐 村	26	141	14,705,300	1,084	1,256	14,210,330	176	267	2,152,670	1,286	1,664	31,068,300
36	只 見 町	195	2,821	120,850,340	6,150	7,693	87,479,940	1,389	2,371	17,799,720	7,734	12,885	226,130,000
38	磐 梯 町	187	2,217	94,712,960	6,778	9,030	117,623,740	1,453	2,320	16,327,030	8,418	13,567	228,663,730
39	猪 苗 代 町	745	10,731	471,039,600	27,188	35,538	441,248,150	5,564	9,679	71,873,250	33,497	55,948	984,161,000
42	北 塩 原 村	193	3,423	98,409,160	5,850	8,416	98,647,670	1,280	2,146	16,177,480	7,323	13,985	213,234,310
45	西 会 津 町	427	6,377	257,483,357	11,674	15,522	191,420,249	2,041	3,491	29,662,520	14,142	25,390	478,566,126
47	会津坂下町	976	15,281	617,880,340	30,338	44,031	564,375,013	6,923	11,569	86,451,290	38,237	70,881	1,268,706,643
48	湯 川 村	148	2,030	90,567,140	6,351	8,270	90,044,760	1,189	2,056	14,767,420	7,688	12,356	195,379,320
49	柳 津 町	286	4,240	173,681,210	6,120	8,063	130,590,830	978	1,646	16,239,350	7,384	13,949	320,511,390

番号	保険者名	療 養 の 給 付 等											
		入 院			入 院 外			歯 科			小 計		
		件 数	日 数	費 用 額	件 数	日 数	費 用 額	件 数	日 数	費 用 額	件 数	日 数	費 用 額
51	会津美里町	1,148	16,945	706,963,680	44,213	60,307	658,402,360	8,996	15,411	126,200,120	54,357	92,663	1,491,566,160
53	三 島 町	107	1,648	63,527,860	2,905	4,039	47,491,470	497	809	8,950,340	3,509	6,496	119,969,670
54	金 山 町	148	2,584	75,171,090	3,589	4,569	55,222,820	514	825	8,689,960	4,251	7,978	139,083,870
55	昭 和 村	109	1,212	49,283,250	2,897	3,837	45,179,800	582	824	6,725,690	3,588	5,873	101,188,740
56	棚 倉 町	627	8,429	338,597,901	23,008	33,104	396,989,799	4,631	8,093	61,861,050	28,266	49,626	797,448,750
57	矢 祭 町	339	5,412	174,934,450	9,953	13,532	177,642,847	2,147	3,798	38,675,710	12,439	22,742	391,253,007
58	塙 町	575	9,307	315,007,382	15,307	21,132	293,219,566	2,767	5,712	41,804,560	18,649	36,151	650,031,508
59	鮫 川 村	238	3,781	120,153,970	6,295	8,574	115,188,150	1,042	2,111	16,883,540	7,575	14,466	252,225,660
60	西 郷 村	807	11,308	465,738,060	31,864	48,626	530,885,100	7,523	14,524	103,379,900	40,194	74,458	1,100,003,060
63	泉 崎 村	367	5,903	242,752,100	11,259	15,735	205,542,970	2,726	4,514	37,248,930	14,352	26,152	485,544,000
64	中 島 村	249	2,986	139,123,510	8,620	11,783	127,085,120	1,872	3,325	28,208,060	10,741	18,094	294,416,690
65	矢 吹 町	895	13,894	510,769,960	29,023	40,499	431,705,740	5,814	10,719	86,224,620	35,732	65,112	1,028,700,320
67	石 川 町	816	11,807	497,241,140	27,641	38,601	461,382,135	5,711	10,986	85,680,120	34,168	61,394	1,044,303,395
68	玉 川 村	323	5,266	187,364,490	12,444	16,164	180,679,260	2,528	4,864	40,215,780	15,295	26,294	408,259,530
69	平 田 村	380	5,792	212,046,650	10,855	15,815	220,852,590	1,758	3,427	28,318,520	12,993	25,034	461,217,760
70	浅 川 町	349	5,988	186,440,280	10,269	13,789	147,568,060	1,936	3,384	28,584,790	12,554	23,161	362,593,130
71	古 殿 町	276	3,972	182,974,240	10,233	14,491	153,184,890	1,622	2,952	23,145,350	12,131	21,415	359,304,480
72	三 春 町	713	10,784	453,102,570	32,749	44,392	535,079,000	6,614	11,088	82,650,440	40,076	66,264	1,070,832,010
73	小 野 町	620	11,327	382,449,140	17,873	25,248	364,410,810	2,501	5,428	37,668,100	20,994	42,003	784,528,050
79	広 野 町	400	7,437	225,515,520	13,563	19,655	180,802,690	2,697	4,011	35,094,090	16,660	31,103	441,412,300
80	檜 葉 町	547	9,211	305,507,050	22,274	31,608	316,649,970	5,243	7,471	57,271,320	28,064	48,290	679,428,340
81	富 岡 町	910	13,498	502,255,264	42,285	61,451	628,121,594	9,339	15,257	118,220,020	52,534	90,206	1,248,596,878
82	川 内 村	254	4,634	149,698,140	6,899	9,533	126,626,440	1,171	2,058	15,591,890	8,324	16,225	291,916,470
83	大 熊 町	734	11,475	390,837,110	35,475	51,340	596,953,196	7,870	12,501	104,001,680	44,079	75,316	1,091,791,986
84	双 葉 町	493	8,208	268,819,280	22,230	31,887	327,498,600	5,138	8,286	67,444,970	27,861	48,381	663,762,850
85	浪 江 町	1,453	21,957	870,806,070	60,828	89,468	980,067,830	12,929	21,232	177,518,790	75,210	132,657	2,028,392,690
86	葛 尾 村	164	3,302	94,390,020	3,885	5,456	64,254,930	675	1,130	8,808,520	4,724	9,888	167,453,470
87	新 地 町	422	5,574	237,070,940	16,215	21,018	208,270,450	3,636	6,443	47,709,240	20,273	33,035	493,050,630
90	飯 館 村	425	7,112	238,967,270	17,832	23,737	233,646,430	3,403	5,704	50,369,130	21,660	36,553	522,982,830
91	田 村 市	1,716	27,816	1,078,513,780	68,627	91,718	1,020,383,630	10,928	20,496	157,776,260	81,271	140,030	2,256,673,670
92	南 相 馬 市	4,407	61,547	2,242,390,802	156,542	223,885	2,347,541,963	31,714	51,883	421,275,020	192,663	337,315	5,011,207,785
93	伊 達 市	3,305	52,444	1,863,951,923	122,586	166,167	1,666,872,925	24,743	43,012	336,863,480	150,634	261,623	3,867,688,328
94	本 宮 市	1,536	27,506	916,728,886	45,405	61,509	672,158,760	10,234	17,224	148,865,460	57,175	106,239	1,737,753,106
301	歯科医師国保	294	2,504	181,987,940	22,418	28,332	268,365,850	3,696	5,241	39,395,510	26,408	36,077	489,749,300
302	医師国保	199	2,492	160,480,080	9,209	12,070	162,893,730	4,067	6,065	41,609,610	13,475	20,627	364,983,420

第9表-2 保険給付状況（一般被保険者分+退職被保険者分）-その2-

番号	保険者名	療 養 の 給 付 等											
		調 剤		食 事 療 養			訪 問 看 護			合 計			
		件 数 (処方箋枚数)	費 用 額	(件数)	(日数)	費 用 額	件 数	日 数	費 用 額	件 数	日 数	費 用 額	
	円	円	円	円	円	円	円	円	円	円	円		
	平成30年度	2,553,555	2,987,051	30,391,446,392	103,404	4,738,500	3,104,954,317	11,171	56,456	623,946,560	7,282,543	8,864,148	155,975,697,760
	令和元年度	2,487,366	2,886,893	30,028,465,927	100,366	4,534,875	3,014,672,533	12,454	61,087	669,280,291	7,094,446	8,476,586	154,396,520,498
	令和2年度	2,317,016	2,656,922	29,348,235,854	93,233	4,233,049	2,816,264,842	13,298	65,109	715,191,239	6,555,340	7,740,871	147,578,844,587
	令和3年度	2,396,492	2,734,475	29,646,823,242	91,017	4,139,555	2,749,708,611	14,668	74,962	840,557,210	6,776,973	7,859,200	151,578,171,336
	令和4年度	2,379,527	2,698,895	28,974,387,964	89,582	4,005,225	2,662,979,857	16,049	84,202	947,254,510	6,724,358	7,688,714	150,913,342,012
	市 計	1,842,955	2,087,565	22,008,077,849	67,525	3,061,814	2,032,324,524	12,072	64,905	728,381,670	5,148,692	5,843,769	113,780,015,934
	町 村 計	517,510	590,058	6,730,359,565	21,612	931,825	622,973,362	3,930	18,978	215,334,550	1,516,674	1,787,922	36,031,422,547
	市 町 村 計	2,360,465	2,677,623	28,738,437,414	89,137	3,993,639	2,655,297,886	16,002	83,883	943,716,220	6,665,366	7,631,691	149,811,438,481
	国保組合計	19,062	21,272	235,950,550	445	11,586	7,681,971	47	319	3,538,290	58,992	57,023	1,101,903,531
1	福 島 市	328,326	371,049	4,086,190,831	11,029	497,556	330,757,826	1,830	11,345	127,957,200	919,185	1,007,015	19,127,515,215
2	二 本 松 市	63,221	70,793	826,969,538	2,969	142,783	94,434,925	369	3,222	33,666,520	181,391	213,691	4,465,978,097
3	郡 山 市	328,649	375,000	3,748,796,232	12,106	533,706	354,467,719	4,459	20,790	231,538,510	986,062	1,166,436	22,637,168,157
4	須 賀 川 市	89,388	101,014	1,055,348,173	3,362	139,892	92,874,178	716	3,922	44,519,630	257,570	294,987	5,772,749,542
5	白 河 市	54,696	62,907	777,265,775	2,369	91,088	61,010,690	515	2,444	27,871,100	185,251	234,540	4,410,964,599
6	会津若松市	152,801	171,451	1,727,211,984	5,105	204,709	135,262,331	794	3,847	42,166,500	415,861	443,209	8,977,193,563
7	喜 多 方 市	57,143	64,785	772,647,750	3,111	161,445	107,097,382	350	1,370	14,927,370	162,178	209,218	4,273,161,612
8	い わ き 市	433,395	488,727	4,848,088,940	15,368	763,792	506,447,076	1,087	8,344	92,639,840	1,136,264	1,272,608	24,252,854,896
10	相 馬 市	45,935	52,969	564,963,320	1,862	73,882	49,293,917	339	1,543	16,829,870	132,173	148,780	2,991,568,448
11	川 俣 町	16,436	18,930	232,464,090	772	36,164	24,138,634	85	853	9,473,420	47,652	60,038	1,167,785,384
13	桑 折 町	18,652	21,250	203,243,270	653	30,202	20,055,219	18	77	869,990	47,748	53,849	1,074,298,199
14	国 見 町	15,059	17,208	173,901,000	588	25,931	17,171,611	50	188	2,057,800	38,632	42,963	779,182,171
21	大 玉 村	9,883	10,991	137,277,720	468	20,988	13,845,879	38	266	2,727,970	26,785	31,600	668,754,329
27	鏡 石 町	14,537	16,661	167,602,989	605	27,270	18,263,732	245	1,254	14,187,640	42,387	52,522	1,028,105,438
29	天 栄 村	8,102	9,345	96,051,770	321	12,659	8,564,121	58	310	3,343,800	22,434	24,934	509,070,391
30	南 会 津 町	13,208	14,848	230,065,300	753	31,253	20,797,191	125	378	5,199,135	45,503	54,218	1,238,294,276
31	下 郷 町	4,183	4,753	77,143,720	354	16,245	11,027,920	61	323	3,599,315	17,871	24,814	572,659,065
33	檜 枝 岐 村	359	389	4,419,570	25	318	203,506	0	0	0	1,645	1,664	35,691,376
36	只 見 町	4,176	4,525	46,545,230	187	7,463	4,865,333	0	0	0	11,910	12,885	277,540,563
38	磐 梯 町	5,274	5,898	80,334,440	180	5,779	3,781,661	12	32	326,880	13,704	13,599	313,106,711
39	猪 苗 代 町	20,560	22,890	285,583,630	709	26,514	17,694,575	82	366	4,038,610	54,139	56,314	1,291,477,815
42	北 塩 原 村	3,683	4,130	46,834,380	182	9,700	6,461,211	14	52	524,560	11,020	14,037	267,054,461
45	西 会 津 町	7,476	8,413	119,281,916	411	17,331	11,805,352	128	749	9,805,495	21,746	26,139	619,458,889
47	会津坂下町	12,373	13,981	166,739,080	916	39,834	26,366,544	112	546	6,112,920	50,722	71,427	1,467,925,187
48	湯 川 村	3,573	4,031	42,648,250	141	5,553	3,595,032	59	239	2,681,920	11,320	12,595	244,304,522
49	柳 津 町	2,696	3,050	34,058,010	271	11,320	7,448,543	14	68	1,029,440	10,094	14,017	363,047,383

番号	保険者名	療 養 の 給 付 等											
		調 剤			食 事 療 養			訪 問 看 護			合 計		
		件 数	(処方箋枚数)	費 用 額	(件数)	(日数)	費 用 額	件数	日数	費 用 額	件数	日数	費 用 額
51	会津美里町	30,723	34,519	347,333,290	1,096	45,312	30,340,903	90	338	4,329,230	85,170	93,001	1,873,569,583
53	三 島 町	1,701	2,278	23,125,540	101	3,997	2,706,594	18	67	679,770	5,228	6,563	146,481,574
54	金 山 町	2,211	2,421	27,262,600	143	7,039	4,644,638	0	0	0	6,462	7,978	170,991,108
55	昭 和 村	1,876	2,074	24,151,200	107	3,209	2,130,062	0	0	0	5,464	5,873	127,470,002
56	棚 倉 町	7,966	9,223	132,683,020	568	21,089	14,143,091	65	283	3,192,450	36,297	49,909	947,467,311
57	矢 祭 町	4,650	5,368	59,896,860	315	14,786	9,837,578	6	48	552,540	17,095	22,790	461,539,985
58	塙 町	4,839	5,707	68,287,030	559	24,653	16,426,720	45	196	2,219,600	23,533	36,347	736,964,858
59	鮫 川 村	2,612	3,065	29,190,400	225	10,084	6,712,326	12	46	446,580	10,199	14,512	288,574,966
60	西 郷 村	15,544	18,432	222,231,420	743	29,716	19,837,576	148	661	7,923,710	55,886	75,119	1,349,995,766
63	泉 崎 村	7,676	8,763	108,260,070	349	15,965	11,000,231	109	579	6,801,610	22,137	26,731	611,605,911
64	中 島 村	6,066	7,014	79,737,120	233	7,693	5,238,549	86	213	2,715,490	16,893	18,307	382,107,849
65	矢 吹 町	19,519	22,585	241,304,010	844	37,376	25,211,445	191	858	9,745,180	55,442	65,970	1,304,960,955
67	石 川 町	18,908	21,526	231,549,070	784	30,611	20,724,502	220	783	8,468,390	53,296	62,177	1,305,045,357
68	玉 川 村	9,675	10,812	110,290,080	301	12,729	8,676,338	56	194	1,992,040	25,026	26,488	529,217,988
69	平 田 村	6,800	7,855	105,580,730	373	15,480	10,430,178	127	421	4,511,770	19,920	25,455	581,740,438
70	浅 川 町	6,728	7,670	87,098,640	326	16,530	11,028,119	95	227	2,629,550	19,377	23,388	463,349,439
71	古 殿 町	7,190	8,099	80,689,760	269	10,461	7,074,897	65	186	1,918,470	19,386	21,601	448,987,607
72	三 春 町	23,330	26,678	271,892,530	687	27,564	18,263,387	223	839	9,940,540	63,629	67,103	1,370,928,467
73	小 野 町	8,199	9,291	109,598,600	599	30,441	20,625,973	157	422	5,421,680	29,350	42,425	920,174,303
79	広 野 町	9,545	10,681	110,740,170	388	20,386	13,192,508	16	123	1,121,690	26,221	31,226	566,466,668
80	檜 葉 町	15,924	17,938	196,754,220	523	24,834	16,573,633	48	305	2,937,620	44,036	48,595	895,693,813
81	富 岡 町	30,160	34,561	390,160,020	882	36,488	24,380,800	213	1,751	18,696,570	82,907	91,957	1,681,834,268
82	川 内 村	4,110	4,593	53,078,230	246	12,801	8,547,206	48	246	2,845,715	12,482	16,471	356,387,621
83	大 熊 町	26,458	30,640	334,675,550	700	30,114	20,162,758	120	606	6,855,860	70,657	75,922	1,453,486,154
84	双 葉 町	16,270	18,373	224,299,240	456	20,601	13,842,029	64	409	4,520,860	44,195	48,790	906,424,979
85	浪 江 町	43,323	49,942	596,222,530	1,319	54,317	36,382,207	284	1,578	17,541,735	118,817	134,235	2,678,539,162
86	葛 尾 村	3,084	3,656	34,977,330	164	9,298	6,083,378	42	318	3,620,460	7,850	10,206	212,134,638
87	新 地 町	9,969	11,256	135,528,520	386	14,575	9,796,814	137	737	8,404,010	30,379	33,772	646,779,974
90	飯 舘 村	12,224	13,745	149,567,420	390	19,152	12,872,858	144	843	9,322,535	34,028	37,396	694,745,643
91	田 村 市	48,331	54,571	528,556,270	1,616	72,830	48,100,512	349	1,870	25,294,360	129,951	141,900	2,858,624,812
92	南 相 馬 市	112,878	128,344	1,599,400,514	3,949	162,718	108,852,551	718	3,379	37,470,800	306,259	340,694	6,756,931,650
93	伊 達 市	94,513	108,182	1,085,338,032	3,197	142,479	93,920,400	419	2,219	24,532,390	245,566	263,842	5,071,479,150
94	本 宮 市	33,679	37,773	387,300,490	1,482	74,934	49,805,017	127	610	8,967,580	90,981	106,849	2,183,826,193
301	歯科医師国保	13,572	15,123	141,133,520	254	5,006	3,348,308	20	194	2,072,160	40,000	36,271	636,303,288
302	医師国保	5,490	6,149	94,817,030	191	6,580	4,333,663	27	125	1,466,130	18,992	20,752	465,600,243

注：（ ）の枚数・件数・日数は、合計の件数・日数に含まない。

第9表-2 保険給付状況（一般被保険者分+退職被保険者分）-その3-

番号	保険者名	療 養 費 等																	
		療養費														移送費		療養費等計	
		診 療 費		補 装 具		柔 道 整 復 師		ア ン マ ・ マ ッ サ ー ジ は り ・ き ゅ う		そ の 他		合 計		海 外 療 養 費 (再 掲)					
		件 数	費 用 額	件 数	費 用 額	件 数	費 用 額	件 数	費 用 額	件 数	費 用 額	件 数	費 用 額	件 数	費 用 額	件 数	費 用 額	件 数	費 用 額
	平成30年度	5,014	86,416,282	2,989	105,091,327	134,348	923,830,953	7,414	142,815,362	200	4,638,631	149,965	1,262,792,555	117	2,991,522	1	7,760	150,237	1,262,800,315
	令和元年度	4,788	105,123,614	2,839	102,099,389	288,482	847,449,927	7,846	137,246,995	181	6,804,799	304,136	1,198,724,724	111	7,088,938	9	692,947	304,342	1,199,417,671
	令和2年度	4,767	115,796,103	2,757	94,688,974	119,174	751,406,822	9,235	143,379,843	186	2,694,252	136,119	1,107,965,994	57	10,343,474	4	384,217	136,391	1,108,350,211
	令和3年度	4,745	96,983,403	2,705	103,570,233	116,994	763,456,438	10,334	156,156,688	180	4,326,146	134,958	1,124,492,908	132	5,825,870	11	627,999	135,245	1,125,120,907
	令和4年度	4,117	90,046,924	2,664	91,634,360	111,744	708,984,386	10,046	146,858,844	323	3,812,063	128,894	1,041,336,577	149	8,127,929	6	344,235	129,112	1,041,680,812
	市 計	3,421	77,078,956	1,997	67,665,796	88,123	564,461,436	8,715	128,413,256	66	1,147,848	102,322	838,767,292	149	8,127,929	2	99,110	102,536	838,866,402
	町 村 計	681	12,337,485	640	23,160,939	22,370	138,502,718	1,289	17,725,252	257	2,664,215	25,237	194,390,609	0	0	3	231,925	25,240	194,622,534
	市 町 村 計	4,102	89,416,441	2,637	90,826,735	110,493	702,964,154	10,004	146,138,508	323	3,812,063	127,559	1,033,157,901	149	8,127,929	5	331,035	127,776	1,033,488,936
	国保組合計	15	630,483	27	807,625	1,251	6,020,232	42	720,336	0	0	1,335	8,178,676	0	0	1	13,200	1,336	8,191,876
1	福 島 市	817	14,504,302	399	11,236,240	11,381	59,813,725	905	22,586,865	1	139,920	13,503	108,281,052	19	862,323	0	0	13,646	108,281,052
2	二 本 松 市	63	1,342,888	55	1,999,117	3,320	18,474,040	151	2,225,856	1	108,911	3,590	24,150,812	2	413,338	0	0	3,590	24,150,812
3	郡 山 市	602	16,579,044	348	12,863,407	21,761	140,405,652	1,943	42,002,962	2	233,480	24,656	212,084,545	11	873,073	0	0	24,682	212,084,545
4	須 賀 川 市	163	2,563,179	89	4,265,187	4,336	26,492,609	403	6,623,608	0	0	4,991	39,944,583	0	0	0	0	4,991	39,944,583
5	白 河 市	152	1,099,970	0	3,621,876	3,092	17,007,442	1,470	2,781,584	18	204,607	4,732	24,715,479	3	84,000	0	0	4,750	24,715,479
6	会津若松市	216	4,388,409	205	5,507,017	2,104	11,965,208	275	6,313,802	0	0	2,800	28,174,436	7	1,864,779	0	0	2,803	28,174,436
7	喜 多 方 市	51	681,660	116	2,815,013	1,904	11,571,510	1	1,640	36	388,500	2,108	15,458,323	0	0	0	0	2,108	15,458,323
8	い わ き 市	846	25,213,210	441	14,592,572	26,539	194,317,762	2,211	35,893,650	0	0	30,037	270,017,194	30	900,918	0	0	30,059	270,017,194
10	相 馬 市	161	1,652,950	94	2,702,856	2,047	12,853,254	97	2,430,972	0	0	2,399	19,640,032	0	0	1	14,410	2,400	19,654,442
11	川 俣 町	7	102,600	26	794,045	331	1,977,025	25	694,055	17	112,300	406	3,680,025	0	0	0	0	406	3,680,025
13	桑 折 町	0	0	21	568,681	449	2,478,653	41	1,201,860	0	0	511	4,249,194	0	0	0	0	511	4,249,194
14	国 見 町	0	0	0	0	313	2,593,910	95	1,317,613	0	0	408	3,911,523	0	0	0	0	408	3,911,523
21	大 玉 村	18	276,910	6	98,335	451	2,734,160	0	0	3	20,700	478	3,130,105	0	0	0	0	478	3,130,105
27	鏡 石 町	16	529,351	19	578,134	1,084	7,426,532	10	123,812	2	19,080	1,131	8,676,909	0	0	0	0	1,131	8,676,909
29	天 栄 村	12	318,460	5	571,551	345	1,943,869	2	9,840	0	0	364	2,843,720	0	0	0	0	364	2,843,720
30	南 会 津 町	10	82,180	33	949,159	637	2,804,565	0	0	0	0	680	3,835,904	0	0	0	0	680	3,835,904
31	下 郷 町	43	2,144,000	10	204,567	120	508,780	0	0	0	0	173	2,857,347	0	0	1	148,358	174	3,005,705
33	檜 枝 岐 村	0	0	0	0	19	52,453	0	0	0	0	19	52,453	0	0	0	0	19	52,453
36	只 見 町	0	0	2	55,438	31	171,295	12	301,650	0	0	45	528,383	0	0	0	0	45	528,383
38	磐 梯 町	3	208,866	5	111,427	184	892,680	0	0	4	961,788	196	2,174,761	0	0	0	0	196	2,174,761
39	猪 苗 代 町	2	6,230	24	810,010	1,133	5,746,833	45	402,018	0	0	1,204	6,965,091	0	0	0	0	1,204	6,965,091
42	北 塩 原 村	1	7,100	11	238,930	283	2,244,393	0	0	0	0	295	2,490,423	0	0	0	0	295	2,490,423
45	西 会 津 町	12	421,230	15	278,161	92	338,311	0	0	0	0	119	1,037,702	0	0	0	0	119	1,037,702
47	会津坂下町	53	588,300	25	767,348	454	2,347,173	36	335,396	0	0	568	4,038,217	0	0	0	0	568	4,038,217
48	湯 川 村	2	145,604	6	146,863	89	355,266	0	0	0	0	97	647,733	0	0	0	0	97	647,733
49	柳 津 町	2	217,110	7	220,076	38	136,260	0	0	1	6,000	48	579,446	0	0	0	0	48	579,446

番号	保険者名	療 養 費 等																	
		療養費														移送費		療養費等計	
		診 療 費		補 装 具		柔 道 整 復 師		アンマ・マッサージ はり・きゅう		そ の 他		合 計		海外療養費（再掲）					
件数	費用額	件数	費用額	件数	費用額	件数	費用額	件数	費用額	件数	費用額	件数	費用額	件数	費用額	件数	費用額		
51	会津美里町	130	1,047,620	36	1,380,773	760	4,924,650	115	707,300	0	0	1,041	8,060,343	0	0	0	0	1,041	8,060,343
53	三島町	1	325,820	4	69,221	27	104,050	0	0	0	0	32	499,091	0	0	0	0	32	499,091
54	金山町	0	0	1	8,268	112	1,067,315	0	0	0	0	113	1,075,583	0	0	0	0	113	1,075,583
55	昭和村	0	0	5	90,078	75	545,463	52	310,380	0	0	132	945,921	0	0	0	0	132	945,921
56	棚倉町	17	112,120	26	828,480	868	5,664,194	23	257,744	0	0	934	6,862,538	0	0	0	0	934	6,862,538
57	矢祭町	0	0	6	138,488	352	2,651,510	0	0	0	0	358	2,789,998	0	0	0	0	358	2,789,998
58	塙町	7	81,024	15	463,002	495	3,265,228	1	5,147	1	4,040	519	3,818,441	0	0	0	0	519	3,818,441
59	鮫川村	1	100,740	7	272,528	179	1,165,773	24	490,634	0	0	211	2,029,680	0	0	0	0	211	2,029,680
60	西郷村	14	468,530	25	953,151	1,072	5,216,178	97	1,039,966	0	0	1,208	7,677,820	0	0	0	0	1,208	7,677,820
63	泉崎村	0	0	10	401,198	395	2,021,559	9	73,884	0	0	414	2,496,641	0	0	0	0	414	2,496,641
64	中島村	0	0	7	241,330	250	1,215,303	1	5,148	0	0	258	1,461,781	0	0	0	0	258	1,461,781
65	矢吹町	9	382,965	19	660,672	1,031	6,164,912	43	584,855	0	0	1,102	7,793,404	0	0	0	0	1,102	7,793,404
67	石川町	36	242,890	26	1,261,516	1,287	7,857,186	74	1,434,976	0	0	1,423	10,796,568	0	0	1	64,667	1,424	10,861,235
68	玉川村	1	4,900	6	196,300	302	1,953,502	39	392,415	0	0	348	2,547,117	0	0	0	0	348	2,547,117
69	平田村	14	188,390	11	414,281	313	1,766,319	6	117,024	0	0	344	2,486,014	0	0	0	0	344	2,486,014
70	浅川町	13	114,700	13	341,722	359	2,330,241	7	116,580	0	0	392	2,903,243	0	0	1	18,900	393	2,922,143
71	古殿町	0	0	7	320,246	381	2,401,963	10	68,048	0	0	398	2,790,257	0	0	0	0	398	2,790,257
72	三春町	50	1,080,780	27	1,096,039	1,158	8,726,770	80	1,375,184	0	0	1,315	12,278,773	0	0	0	0	1,315	12,278,773
73	小野町	4	105,330	8	288,553	569	3,694,053	11	391,990	0	0	592	4,479,926	0	0	0	0	592	4,479,926
79	広野町	6	48,676	6	204,029	387	2,300,209	46	354,098	0	0	445	2,907,012	0	0	0	0	445	2,907,012
80	楡葉町	10	1,112,479	12	419,006	591	3,681,986	22	290,684	0	0	635	5,504,155	0	0	0	0	635	5,504,155
81	富岡町	0	0	28	799,489	1,116	8,174,342	100	1,371,203	220	1,286,187	1,464	11,631,221	0	0	0	0	1,464	11,631,221
82	川内村	0	0	0	0	146	621,603	0	0	0	0	146	621,603	0	0	0	0	146	621,603
83	大熊町	13	119,630	22	2,202,310	1,073	7,080,514	83	1,253,657	0	0	1,191	10,656,111	0	0	0	0	1,191	10,656,111
84	双葉町	40	508,970	17	1,304,980	669	4,741,585	74	1,038,653	0	0	800	7,594,188	0	0	0	0	800	7,594,188
85	浪江町	134	1,243,980	44	1,302,818	1,448	9,672,037	72	1,005,373	1	84,700	1,699	13,308,908	0	0	0	0	1,699	13,308,908
86	葛尾村	0	0	2	104,409	131	771,922	12	99,660	1	32,740	146	1,008,731	0	0	0	0	146	1,008,731
87	新地町	0	0	21	598,764	394	1,839,961	0	0	7	136,680	422	2,575,405	0	0	0	0	422	2,575,405
90	飯館村	0	0	14	406,563	377	2,130,232	22	554,405	0	0	413	3,091,200	0	0	0	0	413	3,091,200
91	田村市	142	4,854,068	28	987,711	2,503	16,290,842	201	776,004	0	0	2,874	22,908,625	77	3,129,498	1	84,700	2,875	22,993,325
92	南相馬市	87	2,935,054	116	3,789,611	4,864	31,757,422	128	1,932,919	0	0	5,195	40,415,006	0	0	0	0	5,195	40,415,006
93	伊達市	73	448,980	56	1,641,113	2,624	14,042,026	864	2,843,740	8	72,430	3,625	19,048,289	0	0	0	0	3,625	19,048,289
94	本宮市	48	815,242	50	1,644,076	1,648	9,469,944	66	1,999,654	0	0	1,812	13,928,916	0	0	0	0	1,812	13,928,916
301	歯科医師国保	15	630,483	15	625,643	1,162	5,625,461	42	720,336	0	0	1,234	7,601,923	0	0	1	13,200	1,235	7,615,123
302	医師国保	0	0	12	181,982	89	394,771	0	0	0	0	101	576,753	0	0	0	0	101	576,753

（注1）「療養費等」計の件数については、食事療養・生活療養の療養費件数を含む。

第9表-2 保険給付状況（一般被保険者分+退職被保険者分）-その4-

番号	保険者名	療養の給付等 (第9-2-2再掲)		療養費等 (第9-2-3再掲)		療養諸費合計		療養諸費の負担内訳			高額療養費	
		件数	費用額	件数	費用額	件数	費用額	保険者負担分	一部負担金	他法負担分 (公費負担)	件数	保険者負担分 (一部負担金のうち)
	平成30年度	7,282,543	155,975,697,760	150,237	1,262,800,315	7,432,780	157,238,498,075	119,837,760,372	35,359,025,244	2,041,712,459	186,397	13,973,292,883
	令和元年度	7,094,446	154,396,520,498	304,342	1,199,417,671	7,398,788	155,595,938,169	119,054,537,386	34,874,375,852	1,667,024,931	188,024	14,059,037,631
	令和2年度	6,555,340	147,578,844,587	136,391	1,108,350,211	6,691,731	148,687,194,798	114,106,767,739	32,820,244,405	1,760,182,654	192,296	13,767,937,753
	令和3年度	6,776,973	151,578,171,336	135,245	1,125,120,907	6,912,218	152,703,292,243	117,015,888,604	33,523,685,560	2,163,718,079	199,324	13,969,054,078
	令和4年度	6,724,358	150,913,342,012	129,112	1,041,680,812	6,853,470	151,955,022,824	116,682,498,177	32,952,021,373	2,320,503,274	200,702	13,850,460,656
	市計	5,148,692	113,780,015,934	102,536	838,866,402	5,251,228	114,618,882,336	86,698,032,133	26,095,920,525	1,824,929,678	152,614	10,966,571,171
	町村計	1,516,674	36,031,422,547	25,240	194,622,534	1,541,914	36,226,045,081	29,197,397,902	6,554,541,981	474,105,198	47,465	2,815,625,561
	市町村計	6,665,366	149,811,438,481	127,776	1,033,488,936	6,793,142	150,844,927,417	115,895,430,035	32,650,462,506	2,299,034,876	200,079	13,782,196,732
	国保組合計	58,992	1,101,903,531	1,336	8,191,876	60,328	1,110,095,407	787,068,142	301,558,867	21,468,398	623	68,263,924
1	福島市	919,185	19,127,515,215	13,646	108,281,052	932,831	19,235,796,267	14,322,739,437	4,604,603,235	308,453,595	29,602	1,867,124,288
2	二本松市	181,391	4,465,978,097	3,590	24,150,812	184,981	4,490,128,909	3,335,686,854	1,074,260,019	80,182,036	7,650	478,236,168
3	郡山市	986,062	22,637,168,157	24,682	212,084,545	1,010,744	22,849,252,702	16,977,876,161	5,447,289,073	424,087,468	26,581	2,237,791,085
4	須賀川市	257,570	5,772,749,542	4,991	39,944,583	262,561	5,812,694,125	4,310,825,992	1,403,563,196	98,304,937	9,024	606,475,573
5	白河市	185,251	4,410,964,599	4,750	24,715,479	190,001	4,435,680,078	3,294,685,953	1,039,351,303	101,642,822	7,448	452,435,033
6	会津若松市	415,861	8,977,193,563	2,803	28,174,436	418,664	9,005,367,999	6,665,263,764	2,133,724,119	206,380,116	11,670	984,804,151
7	喜多方市	162,178	4,273,161,612	2,108	15,458,323	164,286	4,288,619,935	3,175,015,523	1,051,630,821	61,973,591	7,215	504,165,175
8	いわき市	1,136,264	24,252,854,896	30,059	270,017,194	1,166,323	24,522,872,090	18,228,927,914	5,978,685,114	315,259,062	31,176	2,461,096,896
10	相馬市	132,173	2,991,568,448	2,400	19,654,442	134,573	3,011,222,890	2,266,614,659	699,093,436	45,514,795	5,738	297,850,466
11	川俣町	47,652	1,167,785,384	406	3,680,025	48,058	1,171,465,409	893,085,078	259,506,061	18,874,270	2,273	116,688,292
13	桑折町	47,748	1,074,298,199	511	4,249,194	48,259	1,078,547,393	794,759,295	270,487,933	13,300,165	1,820	125,478,332
14	国見町	38,632	779,182,171	408	3,911,523	39,040	783,093,694	580,512,323	193,366,325	9,215,046	1,398	75,929,849
21	大玉村	26,785	668,754,329	478	3,130,105	27,263	671,884,434	498,580,092	160,470,811	12,833,531	1,048	66,779,317
27	鏡石町	42,387	1,028,105,438	1,131	8,676,909	43,518	1,036,782,347	770,851,655	246,982,531	18,948,161	1,891	112,798,053
29	天栄村	22,434	509,070,391	364	2,843,720	22,798	511,914,111	387,653,129	115,373,312	8,887,670	1,690	44,628,997
30	南会津町	45,503	1,238,294,276	680	3,835,904	46,183	1,242,130,180	918,153,309	302,964,428	21,012,443	1,549	138,531,375
31	下郷町	17,871	572,659,065	174	3,005,705	18,045	575,664,770	432,104,774	135,017,843	8,542,153	1,087	68,591,240
33	檜枝岐村	1,645	35,691,376	19	52,453	1,664	35,743,829	26,837,012	8,544,782	362,035	44	2,143,906
36	只見町	11,910	277,540,563	45	528,383	11,955	278,068,946	204,648,407	67,546,428	5,874,111	579	29,343,289
38	磐梯町	13,704	313,106,711	196	2,174,761	13,900	315,281,472	236,373,559	74,856,630	4,051,283	597	32,495,495
39	猪苗代町	54,139	1,291,477,815	1,204	6,965,091	55,343	1,298,442,906	964,099,313	316,063,271	18,280,322	2,531	139,737,641
42	北塩原村	11,020	267,054,461	295	2,490,423	11,315	269,544,884	196,957,102	68,668,587	3,919,195	371	29,068,812
45	西会津町	21,746	619,458,889	119	1,037,702	21,865	620,496,591	461,659,167	146,026,258	12,811,166	1,111	69,967,278
47	会津坂下町	50,722	1,467,925,187	568	4,038,217	51,290	1,471,963,404	1,087,400,466	363,847,954	20,714,984	1,742	168,314,200
48	湯川村	11,320	244,304,522	97	647,733	11,417	244,952,255	182,461,412	57,696,049	4,794,794	322	22,876,351
49	柳津町	10,094	363,047,383	48	579,446	10,142	363,626,829	272,074,486	86,782,548	4,769,795	601	47,291,233



番号	保険者名	療養の給付等 (第9-2-2再掲)		療養費等 (第9-2-3再掲)		療養諸費合計		療 養 諸 費 の 負 担 内 訳			高 額 療 養 費	
		件数	費用額	件数	費用額	件数	費用額	保険者負担分	一部負担金	他法負担分 (公費負担)	件数	保険者負担分 (一部負担金のうち)
51	会津美里町	85,170	1,873,569,583	1,041	8,060,343	86,211	1,881,629,926	1,397,486,568	448,806,144	35,337,214	5,295	196,434,490
53	三島町	5,228	146,481,574	32	499,091	5,260	146,980,665	109,473,268	35,759,411	1,747,986	233	17,235,587
54	金山町	6,462	170,991,108	113	1,075,583	6,575	172,066,691	127,744,636	42,933,197	1,388,858	294	18,137,170
55	昭和村	5,464	127,470,002	132	945,921	5,596	128,415,923	95,349,829	30,899,049	2,167,045	233	12,851,499
56	棚倉町	36,297	947,467,311	934	6,862,538	37,231	954,329,849	706,977,587	231,300,528	16,051,734	1,786	97,672,632
57	矢祭町	17,095	461,539,985	358	2,789,998	17,453	464,329,983	344,744,698	112,000,710	7,584,575	882	47,359,657
58	塙町	23,533	736,964,858	519	3,818,441	24,052	740,783,299	546,482,979	181,119,866	13,180,454	1,271	82,024,281
59	鮫川村	10,199	288,574,966	211	2,029,680	10,410	290,604,646	214,364,797	71,324,514	4,915,335	512	31,792,743
60	西郷村	55,886	1,349,995,766	1,208	7,677,820	57,094	1,357,673,586	1,013,133,398	314,052,933	30,487,255	1,918	122,695,835
63	泉崎村	22,137	611,605,911	414	2,496,641	22,551	614,102,552	452,233,137	147,316,380	14,553,035	599	66,135,393
64	中島村	16,893	382,107,849	258	1,461,781	17,151	383,569,630	285,141,373	89,810,742	8,617,515	623	35,938,205
65	矢吹町	55,442	1,304,960,955	1,102	7,793,404	56,544	1,312,754,359	975,521,860	306,000,220	31,232,279	2,230	127,279,853
67	石川町	53,296	1,305,045,357	1,424	10,861,235	54,720	1,315,906,592	971,811,132	320,845,092	23,250,368	1,558	127,447,447
68	玉川村	25,026	529,217,988	348	2,547,117	25,374	531,765,105	396,932,860	127,142,653	7,689,592	927	54,797,834
69	平田村	19,920	581,740,438	344	2,486,014	20,264	584,226,452	426,633,963	145,232,554	12,359,935	1,048	72,759,613
70	浅川町	19,377	463,349,439	393	2,922,143	19,770	466,271,582	340,929,782	113,768,295	11,573,505	1,541	47,638,148
71	古殿町	19,386	448,987,607	398	2,790,257	19,784	451,777,864	331,816,505	112,912,986	7,048,373	442	46,231,191
72	三春町	63,629	1,370,928,467	1,315	12,278,773	64,944	1,383,207,240	1,030,423,672	327,976,105	24,807,463	2,544	134,249,155
73	小野町	29,350	920,174,303	592	4,479,926	29,942	924,654,229	682,583,608	226,426,190	15,644,431	1,645	114,001,423
79	広野町	26,221	566,466,668	445	2,907,012	26,666	569,373,680	555,593,127	13,072,799	707,754	26	2,335,244
80	檜葉町	44,036	895,693,813	635	5,504,155	44,671	901,197,968	883,097,126	17,324,574	776,268	14	1,840,519
81	富岡町	82,907	1,681,834,268	1,464	11,631,221	84,371	1,693,465,489	1,664,244,218	27,140,049	2,081,222	25	3,631,437
82	川内村	12,482	356,387,621	146	621,603	12,628	357,009,224	350,202,330	6,612,409	194,485	3	8,148
83	大熊町	70,657	1,453,486,154	1,191	10,656,111	71,848	1,464,142,265	1,450,219,843	12,744,759	1,177,663	10	640,468
84	双葉町	44,195	906,424,979	800	7,594,188	44,995	914,019,167	905,209,842	8,647,847	161,478	2	20,248
85	浪江町	118,817	2,678,539,162	1,699	13,308,908	120,516	2,691,848,070	2,652,085,133	38,102,051	1,660,886	55	7,196,317
86	葛尾村	7,850	212,134,638	146	1,008,731	7,996	213,143,369	209,143,037	3,903,132	97,200	0	0
87	新地町	30,379	646,779,974	422	2,575,405	30,801	649,355,379	484,195,608	155,040,336	10,119,435	1,091	55,946,881
90	飯舘村	34,028	694,745,643	413	3,091,200	34,441	697,836,843	685,411,407	12,124,705	300,731	4	660,483
91	田村市	129,951	2,858,624,812	2,875	22,993,325	132,826	2,881,618,137	2,220,917,349	607,482,815	53,217,973	3,945	253,251,853
92	南相馬市	306,259	6,756,931,650	5,195	40,415,006	311,454	6,797,346,656	6,487,369,110	290,726,428	19,251,118	1,351	90,022,647
93	伊達市	245,566	5,071,479,150	3,625	19,048,289	249,191	5,090,527,439	3,782,560,984	1,233,776,421	74,190,034	8,082	504,709,220
94	本宮市	90,981	2,183,826,193	1,812	13,928,916	92,793	2,197,755,109	1,629,548,433	531,734,545	36,472,131	3,132	228,608,616
301	歯科医師国保	40,000	636,303,288	1,235	7,615,123	41,235	643,918,411	459,234,720	172,795,791	11,887,900	376	41,179,011
302	医師国保	18,992	465,600,243	101	576,753	19,093	466,176,996	327,833,422	128,763,076	9,580,498	247	27,084,913

第9表-3 保険給付状況（1人あたり諸率）

番号	保険者名	一般被保険者分				退職被保険者分 <sup>(※2)</sup>				一般＋退職 <sup>(※3)</sup>			
		療養の給付等 費用額	療養諸費 費用額	療養諸費 保険者負担分	保険給付費 <sup>(※1)</sup>	療養の給付等 費用額	療養諸費 費用額	療養諸費 保険者負担分	保険給付費 <sup>(※1)</sup>	療養の給付等 費用額	療養諸費 費用額	療養諸費 保険者負担分	保険給付費 <sup>(※1)</sup>
		円	円	円	円	円	円	円	円	円	円	円	円
	平成30年度	358,455	361,356	275,511	307,546	384,176	387,393	283,092	326,382	358,680	361,584	275,578	307,711
	令和元年度	370,694	373,572	285,862	319,600	362,943	366,608	269,246	310,678	370,679	373,558	285,829	319,582
	令和2年度	361,375	364,089	279,408	313,115	603,203	608,967	470,940	673,762	361,338	364,052	279,384	313,094
	令和3年度	376,464	379,259	290,624	325,317	0	0	0	0	376,459	379,253	290,620	325,314
	令和4年度	387,392	390,066	299,522	335,076	0	0	0	0	387,396	390,070	299,525	335,080
	市計	385,875	388,720	294,029	331,221	0	0	0	0	385,874	388,719	294,028	331,220
	町村計	403,999	406,181	327,375	358,947	0	0	0	0	404,021	406,204	327,391	358,963
	市町村計	390,083	392,775	301,772	337,659	0	0	0	0	390,088	392,779	301,776	337,663
	国保組合計	199,874	201,360	142,766	155,148	-	-	-	-	199,874	201,360	142,766	155,148
1	福島市	376,222	378,352	281,716	318,441	0	0	0	0	376,222	378,352	281,716	318,441
2	二本松市	404,904	407,094	302,427	345,785	0	0	0	0	404,894	407,083	302,419	345,777
3	郡山市	365,193	368,614	273,894	309,995	0	0	0	0	365,192	368,614	273,894	309,995
4	須賀川市	368,940	371,493	275,508	314,267	0	0	0	0	368,937	371,489	275,505	314,265
5	白河市	357,597	359,601	267,101	303,780	0	0	0	0	357,597	359,601	267,101	303,780
6	会津若松市	373,148	374,319	277,050	317,984	0	0	0	0	373,148	374,319	277,050	317,984
7	喜多方市	411,395	412,883	305,672	354,210	0	0	0	0	411,395	412,883	305,672	354,210
8	いわき市	408,325	412,871	306,905	348,340	0	0	0	0	408,325	412,871	306,905	348,340
10	相馬市	407,238	409,913	308,551	349,097	0	0	0	0	407,238	409,913	308,551	349,097
11	川俣町	414,844	416,151	317,259	358,712	0	0	0	0	414,844	416,151	317,259	358,712
13	桑折町	429,033	430,730	317,396	367,507	0	0	0	0	429,033	430,730	317,396	367,507
14	国見町	356,605	358,395	265,681	300,431	0	0	0	0	356,605	358,395	265,681	300,431
21	大玉村	409,024	410,938	304,942	345,786	0	0	0	0	409,024	410,938	304,942	345,786
27	鏡石町	393,007	396,324	294,668	337,787	0	0	0	0	393,007	396,324	294,668	337,787
29	天栄村	392,196	394,387	298,654	333,037	0	0	0	0	392,196	394,387	298,654	333,037
30	南会津町	385,761	386,956	286,029	329,185	0	0	0	0	385,761	386,956	286,029	329,185
31	下郷町	465,955	468,401	351,591	407,401	0	0	0	0	465,955	468,401	351,591	407,401
33	檜枝岐村	247,857	248,221	186,368	201,256	0	0	0	0	247,857	248,221	186,368	201,256
36	只見町	330,013	330,641	243,339	278,230	0	0	0	0	330,013	330,641	243,339	278,230
38	磐梯町	376,330	378,944	284,103	323,160	0	0	0	0	376,330	378,944	284,103	323,160
39	猪苗代町	408,437	410,640	304,902	349,095	0	0	0	0	408,437	410,640	304,902	349,095
42	北塩原村	375,076	378,574	276,625	317,452	0	0	0	0	375,076	378,574	276,625	317,452
45	西会津町	415,744	416,441	309,838	356,796	0	0	0	0	415,744	416,441	309,838	356,796
47	会津坂下町	415,020	416,162	307,436	355,023	0	0	0	0	415,020	416,162	307,436	355,023
48	湯川村	351,176	352,115	262,416	295,570	0	0	0	0	354,065	355,003	264,437	297,591
49	柳津町	464,849	465,591	348,367	408,919	0	0	0	0	464,849	465,591	348,367	408,919

番号	保険者名	一般被保険者分				退職被保険者分 <sup>(※2)</sup>				一般＋退職 <sup>(※3)</sup>			
		療養の給付等 費用額	療養諸費 費用額	療養諸費 保険者負担分	保険給付費 <sup>(※1)</sup>	療養の給付等 費用額	療養諸費 費用額	療養諸費 保険者負担分	保険給付費 <sup>(※1)</sup>	療養の給付等 費用額	療養諸費 費用額	療養諸費 保険者負担分	保険給付費 <sup>(※1)</sup>
51	会津美里町	387,742	389,410	289,215	329,868	0	0	0	0	387,742	389,410	289,215	329,868
53	三島町	423,357	424,800	316,397	366,211	0	0	0	0	423,357	424,800	316,397	366,211
54	金山町	388,616	391,061	290,329	331,550	0	0	0	0	388,616	391,061	290,329	331,550
55	昭和村	362,131	364,818	270,880	307,390	0	0	0	0	362,131	364,818	270,880	307,390
56	棚倉町	344,910	347,408	257,364	292,920	0	0	0	0	344,910	347,408	257,364	292,920
57	矢祭町	371,311	373,556	277,349	315,450	0	0	0	0	371,311	373,556	277,349	315,450
58	塙町	376,387	378,337	279,103	320,995	0	0	0	0	376,387	378,337	279,103	320,995
59	鮫川村	371,875	374,491	276,243	317,213	0	0	0	0	371,875	374,491	276,243	317,213
60	西郷村	349,830	351,820	262,538	294,333	0	0	0	0	349,830	351,820	262,538	294,333
63	泉崎村	438,742	440,533	324,414	371,857	0	0	0	0	438,742	440,533	324,414	371,857
64	中島村	361,502	362,885	269,765	303,765	0	0	0	0	361,502	362,885	269,765	303,765
65	矢吹町	345,411	347,473	258,211	291,901	0	0	0	0	345,411	347,473	258,211	291,901
67	石川町	380,591	383,758	283,409	320,577	0	0	0	0	380,591	383,758	283,409	320,577
68	玉川村	362,975	364,722	272,245	309,829	0	0	0	0	362,975	364,722	272,245	309,829
69	平田村	417,617	419,402	306,270	358,502	0	0	0	0	417,617	419,402	306,270	358,502
70	浅川町	369,792	372,124	272,091	310,110	0	0	0	0	369,792	372,124	272,091	310,110
71	古殿町	388,734	391,150	287,287	327,314	0	0	0	0	388,734	391,150	287,287	327,314
72	三春町	374,878	378,236	281,767	318,478	0	0	0	0	374,878	378,236	281,767	318,478
73	小野町	427,789	429,872	317,333	370,332	0	0	0	0	427,789	429,872	317,333	370,332
79	広野町	515,438	518,083	505,544	507,669	0	0	0	0	515,438	518,083	505,544	507,669
80	檜葉町	449,645	452,409	443,322	444,246	0	0	0	0	449,645	452,409	443,322	444,246
81	富岡町	439,926	442,968	435,325	436,275	0	0	0	0	439,926	442,968	435,324	436,274
82	川内村	544,103	545,052	534,660	534,672	0	0	0	0	544,103	545,052	534,660	534,672
83	大熊町	453,637	456,963	452,618	452,818	0	0	0	0	453,647	456,973	452,628	452,828
84	双葉町	449,393	453,158	448,790	448,800	0	0	0	0	449,393	453,158	448,790	448,800
85	浪江町	479,939	482,324	475,199	476,488	0	0	0	0	479,939	482,324	475,199	476,488
86	葛尾村	493,336	495,682	486,379	486,379	0	0	0	0	493,336	495,682	486,379	486,379
87	新地町	384,988	386,521	288,212	321,513	0	0	0	0	384,988	386,521	288,212	321,513
90	飯舘村	398,821	400,595	393,462	393,841	0	0	0	0	398,821	400,595	393,462	393,841
91	田村市	360,710	363,611	280,242	312,198	0	0	0	0	360,710	363,611	280,242	312,198
92	南相馬市	441,716	444,358	424,094	429,979	0	0	0	0	441,716	444,358	424,094	429,979
93	伊達市	387,224	388,679	288,811	327,347	0	0	0	0	387,224	388,679	288,811	327,347
94	本宮市	395,836	398,361	295,369	336,806	0	0	0	0	395,836	398,361	295,369	336,806
301	歯科医師国保	177,046	179,165	127,778	139,236	-	-	-	-	177,046	179,165	127,778	139,236
302	医師国保	242,626	242,927	170,836	184,950	-	-	-	-	242,626	242,927	170,836	184,950

(※1) 保険給付費は、療養給付費と療養費の保険者負担分及び高額療養費支給額の合計である。

(※2) 退職被保険者分については値の算出をしない。

(※3) 一般＋退職については、退職被保険者分の値を含む。

第10表-1 高額療養費の状況（一般被保険者分）

番号	被保険者名	世帯合算分				単独分								他法併用分		合計	
		多数該当分		その他		多数該当分		長期疾病分		入院分		その他		件数	高額療養費	件数	高額療養費
		件数	高額療養費	件数	高額療養費	件数	高額療養費	件数	高額療養費	件数	高額療養費	件数	高額療養費				
	平成30年度	9,905	210,404,810	34,973	337,021,867	36,045	3,528,668,091	20,812	1,828,512,465	43,453	5,988,838,585	23,466	676,017,867	16,121	1,239,112,599	184,775	13,808,576,284
	令和元年度	10,291	215,810,799	39,263	394,027,523	35,821	3,518,622,481	21,064	1,864,478,628	44,476	6,093,898,907	24,765	778,791,038	11,966	1,159,267,755	187,646	14,024,897,131
	令和2年度	11,065	223,470,786	45,801	410,742,885	34,115	3,423,726,396	20,420	1,785,215,754	41,784	5,863,389,142	26,884	848,364,880	12,174	1,211,472,634	192,243	13,766,382,477
	令和3年度	11,478	219,443,445	48,277	438,497,339	32,409	3,244,638,081	19,332	1,696,422,523	42,527	5,909,872,578	30,853	1,034,282,766	14,446	1,425,891,479	199,322	13,969,048,211
	令和4年度	10,501	207,094,814	49,144	449,830,719	30,354	3,064,341,489	18,595	1,674,507,070	42,764	5,877,256,869	33,400	1,156,296,341	15,944	1,421,133,354	200,702	13,850,460,656
	市計	8,347	172,878,402	36,396	363,099,305	23,396	2,443,066,300	14,828	1,337,263,853	33,829	4,634,779,424	23,250	871,389,540	12,568	1,144,094,347	152,614	10,966,571,171
	町村計	2,100	32,580,017	12,634	84,207,797	6,933	620,171,466	3,661	327,610,932	8,769	1,210,669,912	10,057	276,465,181	3,311	263,920,256	47,465	2,815,625,561
	市町村計	10,447	205,458,419	49,030	447,307,102	30,329	3,063,237,766	18,489	1,664,874,785	42,598	5,845,449,336	33,307	1,147,854,721	15,879	1,408,014,603	200,079	13,782,196,732
	国保組合計	54	1,636,395	114	2,523,617	25	1,103,723	106	9,632,285	166	31,807,533	93	8,441,620	65	13,118,751	623	68,263,924
1	福島市	1,997	50,882,850	9,772	96,388,641	3,891	389,728,278	1,937	193,339,768	5,741	813,233,298	4,492	172,152,505	1,772	151,398,948	29,602	1,867,124,288
2	二本松市	608	12,251,733	2,373	21,789,424	1,162	114,661,899	504	43,129,534	1,372	185,228,292	968	38,155,042	663	63,020,244	7,650	478,236,168
3	郡山市	913	19,444,478	3,912	44,423,298	4,592	493,975,938	3,243	306,869,238	6,038	909,556,523	5,610	212,125,551	2,273	251,396,059	26,581	2,237,791,085
4	須賀川市	456	8,114,716	1,518	14,921,313	1,120	126,173,894	1,285	79,039,239	1,747	243,660,928	1,535	54,908,459	1,363	79,657,024	9,024	606,475,573
5	白河市	404	7,116,421	2,578	24,648,662	833	79,412,490	541	51,557,808	1,273	174,649,979	1,410	46,739,196	409	68,310,477	7,448	452,435,033
6	会津若松市	731	16,771,012	2,050	24,074,546	1,789	226,819,578	1,604	116,634,423	2,881	441,255,742	1,866	82,036,396	749	77,212,454	11,670	984,804,151
7	喜多方市	212	3,875,169	2,034	19,431,488	1,233	119,308,650	840	78,859,298	1,506	203,468,020	965	37,259,798	425	41,962,752	7,215	504,165,175
8	いわき市	1,568	26,560,304	4,875	42,396,355	5,939	594,064,860	2,636	317,401,054	9,244	1,108,415,236	3,476	117,542,857	3,438	254,716,230	31,176	2,461,096,896
10	相馬市	302	5,265,360	2,358	20,837,479	523	57,927,324	735	34,325,483	936	119,706,005	582	19,004,900	302	40,783,915	5,738	297,850,466
11	川俣町	0	0	1	0	441	32,392,338	116	10,047,376	405	48,356,615	1,188	15,681,337	122	10,210,626	2,273	116,688,292
13	桑折町	26	767,540	25	701,088	362	26,609,539	172	13,083,017	309	42,295,930	247	9,219,047	679	32,802,171	1,820	125,478,332
14	国見町	93	1,320,809	453	4,176,120	253	23,706,903	114	9,326,682	245	32,757,562	182	3,131,802	58	1,509,971	1,398	75,929,849
21	大玉村	0	0	0	0	217	18,317,659	99	6,918,110	207	23,569,589	438	7,856,924	87	10,117,035	1,048	66,779,317
27	鏡石町	36	435,323	51	775,399	321	27,208,412	287	21,686,289	321	45,107,215	754	10,416,888	121	7,168,527	1,891	112,798,053
29	天栄村	120	1,044,474	1,079	3,179,389	100	10,265,071	64	4,809,279	148	19,825,087	179	5,505,697	0	0	1,690	44,628,997
30	南会津町	25	388,938	251	1,519,280	235	18,507,468	121	23,773,428	447	67,325,393	388	12,728,468	82	14,288,400	1,549	138,531,375
31	下郷町	77	1,204,480	307	3,064,977	110	11,307,809	159	11,145,193	187	29,054,673	162	6,549,788	85	6,264,320	1,087	68,591,240
33	檜枝岐村	0	0	0	0	0	0	0	0	17	1,979,491	27	164,415	0	0	44	2,143,906
36	只見町	31	435,946	292	2,797,720	53	5,424,375	28	2,731,652	97	13,021,281	53	1,447,215	25	3,485,100	579	29,343,289
38	磐梯町	8	254,991	130	1,208,319	87	10,234,243	40	2,266,689	98	11,238,590	207	5,222,481	27	2,070,182	597	32,495,495
39	猪苗代町	162	2,868,103	933	7,195,068	244	24,140,254	183	12,299,440	404	64,145,519	467	16,304,035	138	12,785,222	2,531	139,737,641
42	北塩原村	23	687,811	13	193,136	85	8,508,328	94	6,562,646	87	10,313,271	41	775,161	28	2,028,459	371	29,068,812
45	西会津町	72	1,358,106	286	2,716,685	105	12,186,886	67	7,150,799	268	32,570,730	225	8,483,395	88	5,500,677	1,111	69,967,278
47	会津坂下町	88	1,436,082	201	2,964,502	371	42,138,936	241	25,559,955	427	72,180,094	256	12,855,676	158	11,178,955	1,742	168,314,200
48	湯川村	11	77,806	16	274,668	28	2,911,238	13	1,112,585	82	12,915,443	162	4,451,365	10	1,133,246	322	22,876,351
49	柳津町	15	187,579	167	2,519,684	84	13,028,078	16	2,039,168	167	21,941,683	139	7,344,065	13	230,976	601	47,291,233

番号	保険者名	世帯合算分				単独分								他法併用分		合計	
		多数該当分		その他		多数該当分		長期疾病分		入院分		その他		件数	高額療養費	件数	高額療養費
		件数	高額療養費	件数	高額療養費	件数	高額療養費	件数	高額療養費	件数	高額療養費	件数	高額療養費				
51	会津美里町	529	3,439,359	2,866	5,962,663	349	37,904,891	289	22,190,801	613	95,266,427	477	17,483,753	172	14,186,596	5,295	196,434,490
53	三島町	0	0	0	0	28	3,642,614	24	4,138,074	65	7,819,536	100	1,219,649	16	415,714	233	17,235,587
54	金山町	0	0	1	37,976	80	5,881,563	6	559,497	77	8,846,201	128	2,780,359	2	31,574	294	18,137,170
55	昭和村	0	0	0	0	18	1,359,597	17	1,049,627	112	7,874,811	78	1,346,041	8	1,221,423	233	12,851,499
56	棚倉町	94	2,505,848	677	5,830,656	193	18,418,824	105	10,539,044	315	40,507,960	332	12,631,631	70	7,238,669	1,786	97,672,632
57	矢祭町	47	1,411,629	225	1,700,601	112	11,115,983	53	6,156,449	137	18,630,031	185	3,906,478	123	4,438,486	882	47,359,657
58	塙町	55	1,129,943	379	4,406,883	193	22,103,164	63	7,149,544	277	35,285,431	240	5,502,902	64	6,446,414	1,271	82,024,281
59	鮫川村	32	678,262	118	1,075,649	82	8,533,226	68	6,028,717	110	10,735,288	80	1,613,985	22	3,127,616	512	31,792,743
60	西郷村	0	0	0	0	851	28,151,872	119	8,083,271	431	57,371,493	385	16,769,200	132	12,319,999	1,918	122,695,835
63	泉崎村	0	0	0	0	164	19,446,037	38	5,055,625	206	32,418,600	160	5,602,894	31	3,612,237	599	66,135,393
64	中島村	7	170,658	23	481,042	67	4,533,912	60	4,978,845	177	20,083,340	268	4,819,450	21	870,958	623	35,938,205
65	矢吹町	119	1,914,883	772	7,688,040	309	27,556,311	128	12,442,537	383	52,889,286	359	10,220,346	160	14,568,450	2,230	127,279,853
67	石川町	12	184,608	43	1,159,763	268	30,391,261	155	13,357,051	411	57,839,322	510	15,613,162	159	8,902,280	1,558	127,447,447
68	玉川村	3	42,377	24	440,581	163	16,089,908	77	6,043,829	126	16,156,706	480	9,571,661	54	6,452,772	927	54,797,834
69	平田村	86	1,899,243	324	3,351,800	126	12,706,598	128	10,912,324	201	26,018,356	124	4,560,924	59	13,310,368	1,048	72,759,613
70	浅川町	78	901,518	949	1,806,787	136	12,313,578	26	1,896,373	158	21,120,484	125	4,261,032	69	5,338,376	1,541	47,638,148
71	古殿町	0	0	0	0	66	8,501,579	65	4,506,343	161	25,789,293	111	4,638,729	39	2,795,247	442	46,231,191
72	三春町	102	2,852,092	1,136	9,266,158	246	25,625,514	158	18,197,667	375	52,198,628	383	11,457,351	144	14,651,745	2,544	134,249,155
73	小野町	109	2,233,954	416	4,197,146	281	28,145,171	211	19,989,841	274	40,107,686	236	7,618,358	118	11,709,267	1,645	114,001,423
79	広野町	0	0	4	85,824	2	60,663	0	0	10	1,520,663	3	125,892	7	542,202	26	2,335,244
80	檜葉町	0	0	0	0	0	0	0	0	7	1,203,336	1	20,349	6	616,834	14	1,840,519
81	富岡町	0	0	0	0	3	1,279,521	1	162,560	8	1,385,170	2	15,324	11	788,862	25	3,631,437
82	川内村	0	0	0	0	0	0	0	0	0	0	3	8,148	0	0	3	8,148
83	大熊町	0	0	0	0	0	0	0	0	0	0	0	0	10	640,468	10	640,468
84	双葉町	0	0	0	0	0	0	0	0	0	0	1	1,326	1	18,922	2	20,248
85	浪江町	0	0	0	0	9	2,823,509	7	979,836	16	2,064,057	10	176,114	13	1,152,801	55	7,196,317
86	葛尾村	0	0	0	0	0	0	0	0	0	0	0	0	0	0	0	0
87	新地町	40	747,655	472	3,430,193	91	6,698,633	48	2,649,678	202	28,776,411	161	6,362,364	77	7,281,947	1,091	55,946,881
90	飯舘村	0	0	0	0	0	0	1	31,091	1	163,230	0	0	2	466,162	4	660,483
91	田村市	186	4,312,420	1,338	11,826,095	452	48,852,151	346	30,315,841	693	96,306,873	589	21,056,590	341	40,581,883	3,945	253,251,853
92	南相馬市	132	2,964,367	402	5,423,828	141	13,547,748	125	10,611,181	285	40,872,643	183	8,708,405	83	7,894,475	1,351	90,022,647
93	伊達市	708	12,861,840	2,374	28,519,093	1,175	116,279,808	865	59,055,896	1,423	200,798,311	1,040	43,219,199	497	43,975,073	8,082	504,709,220
94	本宮市	130	2,457,732	812	8,419,083	546	62,313,682	167	16,125,090	690	97,627,574	534	18,480,642	253	23,184,813	3,132	228,608,616
301	歯科医師国保	30	235,962	64	1,250,296	1	10,626	67	3,892,727	122	21,755,053	65	6,701,383	27	7,332,964	376	41,179,011
302	医師国保	24	1,400,433	50	1,273,321	24	1,093,097	39	5,739,558	44	10,052,480	28	1,740,237	38	5,785,787	247	27,084,913

第10表-2 高額療養費の状況（一般被保険者・70歳以上一般分再掲）

番号	保険者名	世帯合算分				単独分								他法併用分		合計	
		多数該当分		その他		多数該当分		長期疾病分		入院分		その他		件数	高額療養費	件数	高額療養費
		件数	高額療養費	件数	高額療養費	件数	高額療養費	件数	高額療養費	件数	高額療養費	件数	高額療養費				
	平成30年度	2,942	30,889,129	31,069	215,226,347	2,202	165,749,091	1,232	80,249,981	17,079	1,696,897,188	19,490	456,956,493	7,843	175,279,252	81,857	2,821,247,481
	令和元年度	3,189	33,518,206	35,668	271,481,937	2,737	192,004,117	1,440	94,579,903	18,735	1,843,697,782	20,848	540,768,624	4,032	122,933,738	86,649	3,098,984,307
	令和2年度	3,581	40,117,179	41,867	296,750,788	2,906	191,418,105	1,499	97,231,439	19,008	1,962,181,699	22,872	610,721,655	4,291	157,517,709	96,024	3,355,938,574
	令和3年度	3,752	38,787,374	44,629	322,946,541	3,058	202,729,206	1,352	103,599,336	20,828	2,147,671,263	26,448	764,654,451	5,349	214,236,112	105,416	3,794,624,283
	令和4年度	3,692	37,200,380	45,745	339,971,228	2,917	206,783,776	1,374	99,369,701	21,609	2,227,114,575	28,721	859,685,352	6,745	257,442,872	110,803	4,027,567,884
	市計	2,854	30,095,184	33,934	275,551,534	1,804	150,675,750	1,035	70,259,753	17,277	1,770,969,929	20,118	654,205,993	5,159	213,013,412	82,181	3,164,771,555
	町村計	838	7,105,196	11,749	63,957,765	1,111	55,792,076	333	28,248,816	4,318	454,373,515	8,560	203,251,517	1,584	44,403,928	28,493	857,132,813
	市町村計	3,692	37,200,380	45,683	339,509,299	2,915	206,467,826	1,368	98,508,569	21,595	2,225,343,444	28,678	857,457,510	6,743	257,417,340	110,674	4,021,904,368
	国保組合計	0	0	62	461,929	2	315,950	6	861,132	14	1,771,131	43	2,227,842	2	25,532	129	5,663,516
1	福島市	509	8,657,390	9,114	76,152,195	309	27,932,370	40	4,382,452	3,010	321,354,742	3,939	135,289,808	747	30,064,258	17,668	603,833,215
2	二本松市	295	2,796,378	2,244	17,037,206	120	8,640,028	48	2,829,418	726	70,886,246	855	28,913,734	293	13,973,010	4,581	145,076,020
3	郡山市	232	2,046,066	3,628	34,134,384	287	24,708,648	455	30,259,290	2,971	330,942,302	4,788	149,451,834	871	49,889,690	13,232	621,432,214
4	須賀川市	162	1,238,879	1,448	11,766,474	78	8,930,532	99	4,774,320	842	91,869,920	1,350	39,693,668	729	15,524,353	4,708	173,798,146
5	白河市	122	776,806	2,420	18,793,773	60	5,449,642	30	3,776,388	574	59,841,840	952	31,826,014	148	6,304,597	4,306	126,769,060
6	会津若松市	111	1,413,833	1,853	18,106,343	124	12,666,916	24	1,574,892	1,298	160,920,520	1,552	55,984,777	244	12,264,162	5,206	262,931,443
7	喜多方市	50	389,470	1,818	13,733,117	140	9,468,264	131	6,438,815	843	76,968,087	814	21,781,759	142	5,555,714	3,938	134,335,226
8	いわき市	823	7,595,172	4,597	33,620,794	459	35,253,562	92	9,236,458	5,166	463,232,328	3,383	115,707,372	1,515	54,421,052	16,035	719,066,738
10	相馬市	86	940,599	2,208	16,443,166	25	1,797,948	34	463,282	409	40,470,098	501	12,315,392	122	6,014,242	3,385	78,444,727
11	川俣町	0	0	0	0	46	1,197,434	2	4,802	235	21,900,078	1,133	13,467,260	43	512,620	1,459	37,082,194
13	桑折町	0	0	20	606,483	13	1,266,248	0	0	147	14,371,140	196	7,084,060	605	9,630,390	981	32,958,321
14	国見町	47	288,970	417	2,716,202	32	2,848,232	3	128,184	107	12,618,632	165	3,119,492	13	93,764	784	21,813,476
21	大玉村	0	0	0	0	4	308,560	22	1,527,058	104	10,921,410	77	2,952,712	27	1,624,452	234	17,334,192
27	鏡石町	9	85,486	34	552,756	34	1,724,297	45	4,611,040	180	20,354,168	728	8,393,290	49	1,159,430	1,079	36,880,467
29	天栄村	48	133,693	1,034	2,292,460	36	2,669,890	24	1,413,912	80	7,153,982	147	2,926,040	0	0	1,369	16,589,977
30	南会津町	0	0	228	778,979	19	1,486,400	5	1,454,660	203	24,274,732	342	9,963,724	27	1,073,622	824	39,032,117
31	下郷町	29	328,515	293	2,728,050	10	591,518	0	0	103	12,917,916	147	6,225,938	50	1,385,168	632	24,177,105
33	檜枝岐村	0	0	0	0	0	0	0	0	10	1,566,480	26	163,075	0	0	36	1,729,555
36	只見町	8	35,135	268	1,756,915	9	921,588	0	0	45	4,545,838	51	1,380,126	5	299,036	386	8,938,638
38	磐梯町	3	83,872	122	970,897	2	193,222	26	1,324,160	44	3,643,912	174	4,493,402	15	672,408	386	11,381,873
39	猪苗代町	72	593,297	877	5,526,077	41	3,686,096	20	2,236,016	197	24,623,546	339	10,935,290	42	2,074,814	1,588	49,675,136
42	北塩原村	10	226,501	3	16,536	2	90,056	12	791,938	42	3,444,428	31	348,134	9	670,848	109	5,588,441
45	西会津町	26	121,759	274	2,251,916	7	314,290	0	0	154	16,620,164	194	6,380,467	36	290,232	691	25,978,828
47	会津坂下町	32	217,645	186	2,136,920	35	5,070,074	37	4,008,306	197	23,653,730	225	10,712,676	48	1,657,236	760	47,456,587
48	湯川村	11	77,806	16	274,668	5	616,502	0	0	41	4,132,248	137	3,775,656	3	410,180	213	9,287,060
49	柳津町	0	0	150	1,791,136	0	0	0	0	105	11,453,056	132	5,682,512	11	117,528	398	19,044,232

番号	保険者名	世帯合算分				単独分								他法併用分		合計	
		多数該当分		その他		多数該当分		長期疾病分		入院分		その他		件数	高額療養費	件数	高額療養費
		件数	高額療養費	件数	高額療養費	件数	高額療養費	件数	高額療養費	件数	高額療養費	件数	高額療養費				
51	会津美里町	197	347,728	2,732	4,828,603	36	3,186,196	41	2,273,860	257	29,252,300	431	12,812,835	69	3,294,876	3,763	55,996,398
53	三島町	0	0	0	0	4	415,604	0	0	18	3,580,892	42	1,132,204	16	415,714	68	5,544,414
54	金山町	0	0	1	37,976	30	1,040,039	0	0	39	3,276,288	118	1,969,114	2	31,574	190	6,354,991
55	昭和村	0	0	0	0	0	0	14	838,060	63	2,452,778	66	873,230	4	602,806	147	4,766,874
56	棚倉町	18	503,318	601	4,578,555	5	296,122	3	555,758	151	14,564,720	293	8,957,910	11	189,958	1,082	29,646,341
57	矢祭町	16	187,472	221	1,549,251	7	420,094	0	0	76	6,937,542	175	3,612,952	65	782,792	560	13,490,103
58	塙町	29	271,164	353	2,918,174	9	2,235,660	18	1,399,672	151	13,365,498	211	3,308,012	22	1,306,418	793	24,804,598
59	鮫川村	12	135,055	109	1,003,340	10	754,200	0	-1,734	63	4,196,358	69	1,103,498	3	223,600	266	7,414,317
60	西郷村	0	0	0	0	472	6,950,583	2	414,764	209	21,973,256	288	11,183,726	34	2,348,240	1,005	42,870,569
63	泉崎村	0	0	0	0	17	1,800,549	0	0	87	12,347,000	115	2,609,288	15	353,316	234	17,110,153
64	中島村	6	135,258	22	416,563	15	628,918	0	0	107	8,563,742	261	4,329,451	3	196,184	414	14,270,116
65	矢吹町	54	489,201	713	5,718,396	45	4,647,009	2	104,872	184	21,061,482	317	7,414,384	71	2,094,510	1,386	41,529,854
67	石川町	10	84,403	34	642,106	9	956,492	0	0	192	21,422,092	450	11,696,500	70	1,801,588	765	36,603,181
68	玉川村	2	10,862	19	287,893	47	2,336,174	3	202,330	66	6,000,004	455	6,307,798	8	1,305,190	600	16,450,251
69	平田村	18	190,633	252	2,256,446	9	547,994	2	61,576	85	7,617,844	110	3,832,780	9	426,136	485	14,933,409
70	浅川町	36	168,871	900	1,509,561	10	266,733	0	0	62	5,234,671	106	2,755,756	12	123,942	1,126	10,059,534
71	古殿町	0	0	0	0	12	928,136	1	83,196	62	5,602,114	91	3,507,438	17	324,534	183	10,445,418
72	三春町	28	452,345	1,015	7,695,955	32	2,667,930	9	1,052,036	199	21,428,321	317	7,755,137	65	2,702,504	1,665	43,754,228
73	小野町	99	1,727,558	403	3,304,761	31	1,535,909	40	3,172,604	138	15,495,183	212	5,669,798	64	2,892,626	987	33,798,439
79	広野町	0	0	2	17,238	0	0	0	0	2	632,392	0	0	6	387,826	10	1,037,456
80	檜葉町	0	0	0	0	0	0	0	0	0	0	0	0	3	345,102	3	345,102
81	富岡町	0	0	0	0	0	0	1	162,560	0	0	2	15,324	2	80,452	5	258,336
82	川内村	0	0	0	0	0	0	0	0	0	0	3	8,148	0	0	3	8,148
83	大熊町	0	0	0	0	0	0	0	0	0	0	0	0	1	3,846	1	3,846
84	双葉町	0	0	0	0	0	0	0	0	0	0	1	1,326	0	0	1	1,326
85	浪江町	0	0	0	0	0	0	1	429,186	5	372,090	9	134,024	5	67,896	20	1,003,196
86	葛尾村	0	0	0	0	0	0	0	0	0	0	0	0	0	0	0	0
87	新地町	18	208,649	450	2,792,952	16	1,193,327	0	0	90	10,801,488	120	4,257,030	23	429,336	717	19,682,782
90	飯館村	0	0	0	0	0	0	0	0	0	0	0	0	1	1,234	1	1,234
91	田村市	46	526,320	1,184	8,737,645	38	3,000,750	10	457,864	296	28,116,396	486	12,725,642	86	4,582,688	2,146	58,147,305
92	南相馬市	20	228,848	367	3,143,593	15	782,904	2	487,112	91	7,899,868	132	3,756,214	19	909,210	646	17,207,749
93	伊達市	341	2,943,988	2,303	17,709,726	110	8,434,216	13	1,684,788	715	80,412,014	896	32,094,866	148	10,733,274	4,526	154,012,872
94	本宮市	57	541,435	750	6,173,118	39	3,609,970	57	3,894,674	336	38,055,568	470	14,664,913	95	2,777,162	1,804	69,716,840
301	歯科医師国保	0	0	26	156,473	1	10,626	0	0	5	636,613	18	730,664	1	1,218	51	1,535,594
302	医師国保	0	0	36	305,456	1	305,324	6	861,132	9	1,134,518	25	1,497,178	1	24,314	78	4,127,922

第10表-3 高額療養費の状況（一般被保険者分+退職被保険者分）

番号	保険者名	世帯合算分				単独分								他法併用分		合計	
		多数該当分		その他		多数該当分		長期疾病分		入院分		その他		件数	高額療養費	件数	高額療養費
		件数	高額療養費	件数	高額療養費	件数	高額療養費	件数	高額療養費	件数	高額療養費	件数	高額療養費				
	平成30年度	10,088	217,402,874	35,058	339,401,411	36,495	3,570,165,479	21,208	1,861,758,578	43,852	6,059,515,377	23,517	679,906,537	16,179	1,245,142,627	186,397	13,973,292,883
	令和元年度	10,385	217,613,916	39,280	394,379,004	35,928	3,532,321,919	21,138	1,869,630,181	44,541	6,103,870,174	24,776	780,850,466	11,976	1,160,371,971	188,024	14,059,037,631
	令和2年度	11,078	223,539,006	45,809	410,831,878	34,134	3,424,653,096	20,420	1,785,215,754	41,789	5,863,196,911	26,888	848,448,694	12,178	1,212,052,414	192,296	13,767,937,753
	令和3年度	11,480	219,449,687	48,277	438,497,339	32,409	3,244,638,081	19,332	1,696,422,148	42,527	5,909,872,578	30,853	1,034,282,766	14,446	1,425,891,479	199,324	13,969,054,078
	令和4年度	10,501	207,094,814	49,144	449,830,719	30,354	3,064,341,489	18,595	1,674,507,070	42,764	5,877,256,869	33,400	1,156,296,341	15,944	1,421,133,354	200,702	13,850,460,656
	市計	8,347	172,878,402	36,396	363,099,305	23,396	2,443,066,300	14,828	1,337,263,853	33,829	4,634,779,424	23,250	871,389,540	12,568	1,144,094,347	152,614	10,966,571,171
	町村計	2,100	32,580,017	12,634	84,207,797	6,933	620,171,466	3,661	327,610,932	8,769	1,210,669,912	10,057	276,465,181	3,311	263,920,256	47,465	2,815,625,561
	市町村計	10,447	205,458,419	49,030	447,307,102	30,329	3,063,237,766	18,489	1,664,874,785	42,598	5,845,449,336	33,307	1,147,854,721	15,879	1,408,014,603	200,079	13,782,196,732
	国保組合計	54	1,636,395	114	2,523,617	25	1,103,723	106	9,632,285	166	31,807,533	93	8,441,620	65	13,118,751	623	68,263,924
1	福島市	1,997	50,882,850	9,772	96,388,641	3,891	389,728,278	1,937	193,339,768	5,741	813,233,298	4,492	172,152,505	1,772	151,398,948	29,602	1,867,124,288
2	二本松市	608	12,251,733	2,373	21,789,424	1,162	114,661,899	504	43,129,534	1,372	185,228,292	968	38,155,042	663	63,020,244	7,650	478,236,168
3	郡山市	913	19,444,478	3,912	44,423,298	4,592	493,975,938	3,243	306,869,238	6,038	909,556,523	5,610	212,125,551	2,273	251,396,059	26,581	2,237,791,085
4	須賀川市	456	8,114,716	1,518	14,921,313	1,120	126,173,894	1,285	79,039,239	1,747	243,660,928	1,535	54,908,459	1,363	79,657,024	9,024	606,475,573
5	白河市	404	7,116,421	2,578	24,648,662	833	79,412,490	541	51,557,808	1,273	174,649,979	1,410	46,739,196	409	68,310,477	7,448	452,435,033
6	会津若松市	731	16,771,012	2,050	24,074,546	1,789	226,819,578	1,604	116,634,423	2,881	441,255,742	1,866	82,036,396	749	77,212,454	11,670	984,804,151
7	喜多方市	212	3,875,169	2,034	19,431,488	1,233	119,308,650	840	78,859,298	1,506	203,468,020	965	37,259,798	425	41,962,752	7,215	504,165,175
8	いわき市	1,568	26,560,304	4,875	42,396,355	5,939	594,064,860	2,636	317,401,054	9,244	1,108,415,236	3,476	117,542,857	3,438	254,716,230	31,176	2,461,096,896
10	相馬市	302	5,265,360	2,358	20,837,479	523	57,927,324	735	34,325,483	936	119,706,005	582	19,004,900	302	40,783,915	5,738	297,850,466
11	川俣町	0	0	1	0	441	32,392,338	116	10,047,376	405	48,356,615	1,188	15,681,337	122	10,210,626	2,273	116,688,292
13	桑折町	26	767,540	25	701,088	362	26,609,539	172	13,083,017	309	42,295,930	247	9,219,047	679	32,802,171	1,820	125,478,332
14	国見町	93	1,320,809	453	4,176,120	253	23,706,903	114	9,326,682	245	32,757,562	182	3,131,802	58	1,509,971	1,398	75,929,849
21	大玉村	0	0	0	0	217	18,317,659	99	6,918,110	207	23,569,589	438	7,856,924	87	10,117,035	1,048	66,779,317
27	鏡石町	36	435,323	51	775,399	321	27,208,412	287	21,686,289	321	45,107,215	754	10,416,888	121	7,168,527	1,891	112,798,053
29	天栄村	120	1,044,474	1,079	3,179,389	100	10,265,071	64	4,809,279	148	19,825,087	179	5,505,697	0	0	1,690	44,628,997
30	南会津町	25	388,938	251	1,519,280	235	18,507,468	121	23,773,428	447	67,325,393	388	12,728,468	82	14,288,400	1,549	138,531,375
31	下郷町	77	1,204,480	307	3,064,977	110	11,307,809	159	11,145,193	187	29,054,673	162	6,549,788	85	6,264,320	1,087	68,591,240
33	檜枝岐村	0	0	0	0	0	0	0	0	17	1,979,491	27	164,415	0	0	44	2,143,906
36	只見町	31	435,946	292	2,797,720	53	5,424,375	28	2,731,652	97	13,021,281	53	1,447,215	25	3,485,100	579	29,343,289
38	磐梯町	8	254,991	130	1,208,319	87	10,234,243	40	2,266,689	98	11,238,590	207	5,222,481	27	2,070,182	597	32,495,495
39	猪苗代町	162	2,868,103	933	7,195,068	244	24,140,254	183	12,299,440	404	64,145,519	467	16,304,035	138	12,785,222	2,531	139,737,641
42	北塩原村	23	687,811	13	193,136	85	8,508,328	94	6,562,646	87	10,313,271	41	775,161	28	2,028,459	371	29,068,812
45	西会津町	72	1,358,106	286	2,716,685	105	12,186,886	67	7,150,799	268	32,570,730	225	8,483,395	88	5,500,677	1,111	69,967,278
47	会津坂下町	88	1,436,082	201	2,964,502	371	42,138,936	241	25,559,955	427	72,180,094	256	12,855,676	158	11,178,955	1,742	168,314,200
48	湯川村	11	77,806	16	274,668	28	2,911,238	13	1,112,585	82	12,915,443	162	4,451,365	10	1,133,246	322	22,876,351
49	柳津町	15	187,579	167	2,519,684	84	13,028,078	16	2,039,168	167	21,941,683	139	7,344,065	13	230,976	601	47,291,233



番号	保険者名	世帯合算分				単独分								他法併用分		合計	
		多数該当分		その他		多数該当分		長期疾病分		入院分		その他		件数	高額療養費	件数	高額療養費
		件数	高額療養費	件数	高額療養費	件数	高額療養費	件数	高額療養費	件数	高額療養費	件数	高額療養費				
51	会津美里町	529	3,439,359	2,866	5,962,663	349	37,904,891	289	22,190,801	613	95,266,427	477	17,483,753	172	14,186,596	5,295	196,434,490
53	三島町	0	0	0	0	28	3,642,614	24	4,138,074	65	7,819,536	100	1,219,649	16	415,714	233	17,235,587
54	金山町	0	0	1	37,976	80	5,881,563	6	559,497	77	8,846,201	128	2,780,359	2	31,574	294	18,137,170
55	昭和村	0	0	0	0	18	1,359,597	17	1,049,627	112	7,874,811	78	1,346,041	8	1,221,423	233	12,851,499
56	棚倉町	94	2,505,848	677	5,830,656	193	18,418,824	105	10,539,044	315	40,507,960	332	12,631,631	70	7,238,669	1,786	97,672,632
57	矢祭町	47	1,411,629	225	1,700,601	112	11,115,983	53	6,156,449	137	18,630,031	185	3,906,478	123	4,438,486	882	47,359,657
58	塙町	55	1,129,943	379	4,406,883	193	22,103,164	63	7,149,544	277	35,285,431	240	5,502,902	64	6,446,414	1,271	82,024,281
59	鮫川村	32	678,262	118	1,075,649	82	8,533,226	68	6,028,717	110	10,735,288	80	1,613,985	22	3,127,616	512	31,792,743
60	西郷村	0	0	0	0	851	28,151,872	119	8,083,271	431	57,371,493	385	16,769,200	132	12,319,999	1,918	122,695,835
63	泉崎村	0	0	0	0	164	19,446,037	38	5,055,625	206	32,418,600	160	5,602,894	31	3,612,237	599	66,135,393
64	中島村	7	170,658	23	481,042	67	4,533,912	60	4,978,845	177	20,083,340	268	4,819,450	21	870,958	623	35,938,205
65	矢吹町	119	1,914,883	772	7,688,040	309	27,556,311	128	12,442,537	383	52,889,286	359	10,220,346	160	14,568,450	2,230	127,279,853
67	石川町	12	184,608	43	1,159,763	268	30,391,261	155	13,357,051	411	57,839,322	510	15,613,162	159	8,902,280	1,558	127,447,447
68	玉川村	3	42,377	24	440,581	163	16,089,908	77	6,043,829	126	16,156,706	480	9,571,661	54	6,452,772	927	54,797,834
69	平田村	86	1,899,243	324	3,351,800	126	12,706,598	128	10,912,324	201	26,018,356	124	4,560,924	59	13,310,368	1,048	72,759,613
70	浅川町	78	901,518	949	1,806,787	136	12,313,578	26	1,896,373	158	21,120,484	125	4,261,032	69	5,338,376	1,541	47,638,148
71	古殿町	0	0	0	0	66	8,501,579	65	4,506,343	161	25,789,293	111	4,638,729	39	2,795,247	442	46,231,191
72	三春町	102	2,852,092	1,136	9,266,158	246	25,625,514	158	18,197,667	375	52,198,628	383	11,457,351	144	14,651,745	2,544	134,249,155
73	小野町	109	2,233,954	416	4,197,146	281	28,145,171	211	19,989,841	274	40,107,686	236	7,618,358	118	11,709,267	1,645	114,001,423
79	広野町	0	0	4	85,824	2	60,663	0	0	10	1,520,663	3	125,892	7	542,202	26	2,335,244
80	檜葉町	0	0	0	0	0	0	0	0	7	1,203,336	1	20,349	6	616,834	14	1,840,519
81	富岡町	0	0	0	0	3	1,279,521	1	162,560	8	1,385,170	2	15,324	11	788,862	25	3,631,437
82	川内村	0	0	0	0	0	0	0	0	0	0	3	8,148	0	0	3	8,148
83	大熊町	0	0	0	0	0	0	0	0	0	0	0	0	10	640,468	10	640,468
84	双葉町	0	0	0	0	0	0	0	0	0	0	1	1,326	1	18,922	2	20,248
85	浪江町	0	0	0	0	9	2,823,509	7	979,836	16	2,064,057	10	176,114	13	1,152,801	55	7,196,317
86	葛尾村	0	0	0	0	0	0	0	0	0	0	0	0	0	0	0	0
87	新地町	40	747,655	472	3,430,193	91	6,698,633	48	2,649,678	202	28,776,411	161	6,362,364	77	7,281,947	1,091	55,946,881
90	飯舘村	0	0	0	0	0	0	1	31,091	1	163,230	0	0	2	466,162	4	660,483
91	田村市	186	4,312,420	1,338	11,826,095	452	48,852,151	346	30,315,841	693	96,306,873	589	21,056,590	341	40,581,883	3,945	253,251,853
92	南相馬市	132	2,964,367	402	5,423,828	141	13,547,748	125	10,611,181	285	40,872,643	183	8,708,405	83	7,894,475	1,351	90,022,647
93	伊達市	708	12,861,840	2,374	28,519,093	1,175	116,279,808	865	59,055,896	1,423	200,798,311	1,040	43,219,199	497	43,975,073	8,082	504,709,220
94	本宮市	130	2,457,732	812	8,419,083	546	62,313,682	167	16,125,090	690	97,627,574	534	18,480,642	253	23,184,813	3,132	228,608,616
301	歯科医師国保	30	235,962	64	1,250,296	1	10,626	67	3,892,727	122	21,755,053	65	6,701,383	27	7,332,964	376	41,179,011
302	医師国保	24	1,400,433	50	1,273,321	24	1,093,097	39	5,739,558	44	10,052,480	28	1,740,237	38	5,785,787	247	27,084,913

第11表-1 診療費諸率（一般被保険者分）

番号	保険者名	100人当たり受診件数（受診率）				1 件 当 た り 日 数				1 日 当 た り 費 用 額				1 人 当 た り 費 用 額			
		入院	入院外	歯科	計	入院	入院外	歯科	計	入院	入院外	歯科	計	入院	入院外	歯科	計
	平成30年度	25.11	885.89	172.73	1,083.73	16.69	1.44	1.90	1.87	31,936	9,685	6,867	13,836	133,889	123,642	22,546	280,078
	令和元年度	25.38	896.08	181.24	1,102.70	16.31	1.42	1.85	1.83	33,570	10,044	6,915	14,346	138,942	127,652	23,176	289,769
	令和2年度	24.12	839.79	170.56	1,034.46	16.22	1.40	1.84	1.82	34,422	10,491	7,328	14,944	134,676	123,170	23,022	280,869
	令和3年度	23.93	879.78	180.58	1,084.29	16.21	1.39	1.78	1.78	35,518	10,789	7,497	15,203	137,773	132,032	24,112	293,916
	令和4年度	24.32	900.71	186.17	1,111.20	15.95	1.38	1.72	1.76	36,620	11,014	7,719	15,560	142,043	136,924	24,779	303,746
	市 計	24.22	905.52	187.27	1,117.02	16.12	1.38	1.72	1.75	36,231	10,880	7,673	15,403	141,488	135,604	24,782	301,873
	町 村 計	25.59	905.02	185.34	1,115.96	15.54	1.40	1.74	1.78	37,431	11,464	7,893	16,089	148,819	144,917	25,395	319,131
	市 町 村 計	24.54	905.40	186.82	1,116.77	15.98	1.38	1.73	1.76	36,514	11,017	7,724	15,564	143,190	137,767	24,924	305,881
	国保組合計	8.94	573.68	140.81	723.44	10.13	1.28	1.46	1.42	68,548	10,674	7,165	15,074	62,120	78,226	14,693	155,039
1	福島市	22.72	950.85	184.99	1,158.57	15.99	1.34	1.71	1.69	36,060	10,202	8,010	14,646	131,050	130,413	25,366	286,828
2	二本松市	28.69	895.38	143.93	1,068.01	16.67	1.31	1.80	1.79	33,477	11,761	7,896	16,681	160,147	137,735	20,423	318,305
3	郡山市	20.62	845.40	187.35	1,053.37	16.05	1.41	1.75	1.75	38,224	12,127	7,477	15,976	126,505	144,263	24,494	295,262
4	須賀川市	22.71	869.57	178.00	1,070.28	15.12	1.37	1.82	1.74	39,575	11,095	7,547	15,736	135,950	132,268	24,493	292,712
5	白河市	20.92	832.12	201.20	1,054.24	13.85	1.49	1.75	1.78	40,884	11,468	7,599	15,273	118,476	142,108	26,794	287,379
6	会津若松市	22.23	866.20	201.70	1,090.14	14.66	1.34	1.66	1.68	43,538	10,847	7,663	16,097	141,944	126,304	25,731	293,979
7	喜多方市	31.81	803.38	172.66	1,007.85	17.86	1.41	1.74	1.99	31,329	11,027	7,458	16,255	177,984	124,852	22,426	325,261
8	いわき市	27.12	960.41	194.00	1,181.53	17.60	1.38	1.70	1.80	32,859	10,245	7,409	14,875	156,827	135,291	24,497	316,615
10	相馬市	28.10	948.39	192.84	1,169.33	14.08	1.35	1.72	1.71	40,603	10,580	7,718	16,032	160,645	135,024	25,660	321,329
11	川俣町	29.48	918.90	157.51	1,105.90	17.19	1.42	1.86	1.90	31,864	10,504	7,495	15,235	161,527	136,872	21,925	320,323
13	桑折町	27.00	933.59	200.68	1,161.26	16.22	1.43	1.84	1.85	40,620	10,069	7,243	15,810	177,826	134,881	26,802	339,509
14	国見町	28.01	858.67	189.89	1,076.57	15.78	1.35	1.86	1.82	32,460	8,566	7,119	13,701	143,506	99,566	25,144	268,216
21	大玉村	31.07	821.22	179.14	1,031.44	16.29	1.36	1.66	1.86	31,635	11,516	8,954	16,433	160,109	128,257	26,559	314,925
27	鏡石町	24.35	859.33	171.56	1,055.24	16.58	1.44	1.86	1.86	35,496	12,157	7,176	16,151	143,271	150,326	22,936	316,533
29	天栄村	25.65	920.80	153.24	1,099.69	14.33	1.37	1.74	1.73	38,099	11,807	7,448	16,289	140,067	149,091	19,864	309,022
30	南会津町	24.27	809.03	168.88	1,002.18	15.11	1.27	1.69	1.67	40,065	13,181	8,385	18,244	146,955	135,093	23,944	305,991
31	下郷町	30.76	916.92	161.11	1,108.79	16.72	1.31	1.74	1.80	38,523	14,071	8,782	19,635	198,103	168,492	24,690	391,284
33	檜枝岐村	18.06	752.78	122.22	893.06	5.42	1.16	1.52	1.29	104,293	11,314	8,062	18,671	102,120	98,683	14,949	215,752
36	只見町	23.19	731.27	165.16	919.62	14.47	1.25	1.71	1.67	42,840	11,371	7,507	17,550	143,698	104,019	21,165	268,882
38	磐梯町	22.48	814.66	174.64	1,011.78	11.86	1.33	1.60	1.61	42,721	13,026	7,038	16,854	113,838	141,375	19,624	274,836
39	猪苗代町	23.56	859.84	175.96	1,059.36	14.40	1.31	1.74	1.67	43,895	12,416	7,426	17,591	148,969	139,547	22,730	311,246
42	北塩原村	27.11	821.63	179.78	1,028.51	17.74	1.44	1.68	1.91	28,749	11,721	7,538	15,247	138,215	138,550	22,721	299,486
45	西会津町	28.66	783.49	136.98	949.13	14.93	1.33	1.71	1.80	40,377	12,332	8,497	18,849	172,808	128,470	19,908	321,185
47	会津坂下町	27.59	857.73	195.73	1,081.06	15.66	1.45	1.67	1.85	40,435	12,818	7,473	17,899	174,691	159,563	24,442	358,696
48	湯川村	21.30	920.43	172.32	1,114.06	13.61	1.30	1.73	1.60	44,304	10,888	7,183	15,692	128,419	130,500	21,402	280,320
49	柳津町	36.62	783.61	125.22	945.45	14.83	1.32	1.68	1.89	40,963	16,196	9,866	22,977	222,383	167,210	20,793	410,386

番号	保険者名	100人当たり受診件数（受診率）				1 件 当 た り 日 数				1 日 当 た り 費 用 額				1 人 当 た り 費 用 額			
		入院	入院外	歯科	計	入院	入院外	歯科	計	入院	入院外	歯科	計	入院	入院外	歯科	計
51	会津美里町	23.76	915.00	186.18	1,124.94	14.76	1.36	1.71	1.70	41,721	10,918	8,189	16,097	146,309	136,259	26,118	308,685
53	三島町	30.92	839.60	143.64	1,014.16	15.40	1.39	1.63	1.85	38,548	11,758	11,063	18,468	183,607	137,259	25,868	346,733
54	金山町	33.64	815.68	116.82	966.14	17.46	1.27	1.61	1.88	29,091	12,086	10,533	17,433	170,843	125,506	19,750	316,100
55	昭和村	30.97	823.01	165.34	1,019.32	11.12	1.32	1.42	1.64	40,663	11,775	8,162	17,229	140,009	128,352	19,107	287,468
56	棚倉町	22.82	837.57	168.58	1,028.98	13.44	1.44	1.75	1.76	40,171	11,992	7,644	16,069	123,261	144,518	22,519	290,298
57	矢祭町	27.27	800.72	172.73	1,000.72	15.96	1.36	1.77	1.83	32,323	13,128	10,183	17,204	140,736	142,915	31,115	314,765
58	塙町	29.37	781.77	141.32	952.45	16.19	1.38	2.06	1.94	33,846	13,876	7,319	17,981	160,882	149,755	21,351	331,987
59	鮫川村	30.67	811.21	134.28	976.16	15.89	1.36	2.03	1.91	31,778	13,435	7,998	17,436	154,838	148,438	21,757	325,033
60	西郷村	20.91	825.71	194.95	1,041.57	14.01	1.53	1.93	1.85	41,187	10,918	7,118	14,773	120,689	137,571	26,789	285,049
63	泉崎村	26.33	807.68	195.55	1,029.56	16.08	1.40	1.66	1.82	41,124	13,063	8,252	18,566	174,141	147,448	26,721	348,310
64	中島村	23.56	815.52	177.11	1,016.18	11.99	1.37	1.78	1.68	46,592	10,785	8,484	16,272	131,621	120,232	26,687	278,540
65	矢吹町	23.69	768.21	153.89	945.79	15.52	1.40	1.84	1.82	36,762	10,660	8,044	15,799	135,196	114,268	22,823	272,287
67	石川町	23.80	806.10	166.55	996.44	14.47	1.40	1.92	1.80	42,114	11,953	7,799	17,010	145,011	134,553	24,987	304,550
68	玉川村	22.15	853.50	173.39	1,049.04	16.30	1.30	1.92	1.72	35,580	11,178	8,268	15,527	128,508	123,923	27,583	280,013
69	平田村	27.28	779.25	126.20	932.74	15.24	1.46	1.95	1.93	36,610	13,965	8,263	18,424	152,223	158,545	20,329	331,097
70	浅川町	27.85	819.55	154.51	1,001.92	17.16	1.34	1.75	1.84	31,136	10,702	8,447	15,655	148,795	117,772	22,813	289,380
71	古殿町	23.90	885.97	140.43	1,050.30	14.39	1.42	1.82	1.77	46,066	10,571	7,841	16,778	158,419	132,628	20,039	311,086
72	三春町	19.50	895.52	180.86	1,095.87	15.12	1.36	1.68	1.65	42,016	12,054	7,454	16,160	123,900	146,316	22,601	292,817
73	小野町	28.82	830.92	116.27	976.01	18.27	1.41	2.17	2.00	33,764	14,433	6,940	18,678	177,801	169,415	17,512	364,727
79	広野町	36.40	1,234.12	245.40	1,515.92	18.59	1.45	1.49	1.87	30,323	9,199	8,749	14,192	205,201	164,516	31,933	401,649
80	檜葉町	27.46	1,118.17	263.20	1,408.84	16.84	1.42	1.42	1.72	33,168	10,018	7,666	14,070	153,367	158,961	28,751	341,078
81	富岡町	23.80	1,106.07	244.28	1,374.16	14.83	1.45	1.63	1.72	37,210	10,222	7,749	13,842	131,377	164,301	30,924	326,602
82	川内村	38.78	1,053.28	178.78	1,270.84	18.24	1.38	1.76	1.95	32,304	13,283	7,576	17,992	228,547	193,323	23,804	445,674
83	大熊町	22.91	1,107.18	245.63	1,375.72	15.63	1.45	1.59	1.71	34,060	11,627	8,319	14,496	121,984	186,305	32,460	340,749
84	双葉町	24.44	1,102.13	254.73	1,381.31	16.65	1.43	1.61	1.74	32,751	10,271	8,140	13,719	133,277	162,369	33,438	329,084
85	浪江町	26.03	1,089.91	231.66	1,347.61	15.11	1.47	1.64	1.76	39,660	10,954	8,361	15,291	156,030	175,608	31,808	363,446
86	葛尾村	38.14	903.49	156.98	1,098.60	20.13	1.40	1.67	2.09	28,586	11,777	7,795	16,935	219,512	149,430	20,485	389,427
87	新地町	25.12	965.18	216.43	1,206.73	13.21	1.30	1.77	1.63	42,532	9,909	7,405	14,925	141,114	123,971	28,398	293,483
90	飯舘村	24.40	1,023.65	195.35	1,243.40	16.73	1.33	1.68	1.69	33,601	9,843	8,830	14,308	137,180	134,125	28,915	300,220
91	田村市	21.65	865.96	137.89	1,025.50	16.21	1.34	1.88	1.72	38,773	11,125	7,698	16,116	136,090	128,755	19,909	284,754
92	南相馬市	28.81	1,023.35	207.32	1,259.48	13.97	1.43	1.64	1.75	36,434	10,485	8,120	14,856	146,590	153,464	27,540	327,594
93	伊達市	25.23	935.99	188.92	1,150.14	15.87	1.36	1.74	1.74	35,542	10,031	7,832	14,783	142,319	127,271	25,721	295,311
94	本宮市	27.84	823.00	185.50	1,036.34	17.91	1.35	1.68	1.86	33,328	10,928	8,643	16,357	166,164	121,834	26,983	314,982
301	歯科医師国保	8.18	623.76	102.84	734.78	8.52	1.26	1.42	1.37	72,679	9,472	7,517	13,575	50,637	74,671	10,961	136,269
302	医師国保	10.37	479.89	211.93	702.19	12.52	1.31	1.49	1.53	64,398	13,496	6,861	17,694	83,627	84,885	21,683	190,195

第11表-2 診療費諸率（一般被保険者分+退職被保険者分）

番号	保険者名	100人当たり受診件数（受診率）				1 件 当 た り 日 数				1 日 当 た り 費 用 額				1 人 当 た り 費 用 額			
		入 院	入 院 外	歯 科	計	入 院	入 院 外	歯 科	計	入 院	入 院 外	歯 科	計	入 院	入 院 外	歯 科	計
	平成30年度	25.10	886.83	172.98	1,084.90	16.68	1.44	1.90	1.87	31,976	9,687	6,866	13,835	133,833	123,807	22,578	280,217
	令和元年度	25.36	896.37	181.35	1,103.09	16.31	1.42	1.85	1.83	33,564	10,042	6,915	14,341	138,891	127,659	23,190	289,741
	令和2年度	24.11	839.80	170.56	1,034.47	16.22	1.40	1.84	1.82	34,423	10,491	7,328	14,943	134,642	123,170	23,023	280,834
	令和3年度	23.93	879.78	180.58	1,084.29	16.21	1.39	1.78	1.78	35,517	10,789	7,497	15,203	137,768	132,032	24,112	293,911
	令和4年度	24.32	900.71	186.17	1,111.20	15.95	1.38	1.72	1.76	36,620	11,014	7,719	15,560	142,048	136,924	24,779	303,751
	市 計	24.22	905.52	187.27	1,117.02	16.12	1.38	1.72	1.75	36,231	10,880	7,673	15,403	141,488	135,604	24,782	301,873
	町 村 計	25.59	905.03	185.34	1,115.96	15.54	1.40	1.74	1.78	37,433	11,464	7,893	16,090	148,841	144,917	25,395	319,154
	市 町 村 計	24.54	905.40	186.82	1,116.77	15.98	1.38	1.73	1.76	36,514	11,017	7,724	15,564	143,195	137,767	24,924	305,886
	国保組合計	8.94	573.68	140.81	723.44	10.13	1.28	1.46	1.42	68,548	10,674	7,165	15,074	62,120	78,226	14,693	155,039
1	福 島 市	22.72	950.85	184.99	1,158.57	15.99	1.34	1.71	1.69	36,060	10,202	8,010	14,646	131,050	130,413	25,366	286,828
2	二 本 松 市	28.69	895.38	143.93	1,068.01	16.67	1.31	1.80	1.79	33,477	11,761	7,896	16,681	160,147	137,735	20,423	318,305
3	郡 山 市	20.62	845.40	187.35	1,053.37	16.05	1.41	1.75	1.75	38,224	12,127	7,477	15,976	126,505	144,263	24,494	295,261
4	須 賀 川 市	22.71	869.57	178.00	1,070.28	15.12	1.37	1.82	1.74	39,575	11,095	7,546	15,735	135,950	132,268	24,490	292,708
5	白 河 市	20.92	832.12	201.20	1,054.24	13.85	1.49	1.75	1.78	40,884	11,468	7,599	15,273	118,476	142,108	26,794	287,379
6	会津若松市	22.23	866.20	201.70	1,090.14	14.66	1.34	1.66	1.68	43,538	10,847	7,663	16,097	141,944	126,304	25,731	293,979
7	喜 多 方 市	31.81	803.38	172.66	1,007.85	17.86	1.41	1.74	1.99	31,329	11,027	7,458	16,255	177,984	124,852	22,426	325,261
8	い わ き 市	27.12	960.41	194.00	1,181.53	17.60	1.38	1.70	1.80	32,859	10,245	7,409	14,875	156,827	135,291	24,497	316,615
10	相 馬 市	28.10	948.39	192.84	1,169.33	14.08	1.35	1.72	1.71	40,603	10,580	7,718	16,032	160,645	135,024	25,660	321,329
11	川 俣 町	29.48	918.90	157.51	1,105.90	17.19	1.42	1.86	1.90	31,864	10,504	7,495	15,235	161,527	136,872	21,925	320,323
13	桑 折 町	27.00	933.59	200.68	1,161.26	16.22	1.43	1.84	1.85	40,620	10,069	7,243	15,810	177,826	134,881	26,802	339,509
14	国 見 町	28.01	858.67	189.89	1,076.57	15.78	1.35	1.86	1.82	32,460	8,566	7,119	13,701	143,506	99,566	25,144	268,216
21	大 玉 村	31.07	821.22	179.14	1,031.44	16.29	1.36	1.66	1.86	31,635	11,516	8,954	16,433	160,109	128,257	26,559	314,925
27	鏡 石 町	24.35	859.33	171.56	1,055.24	16.58	1.44	1.86	1.86	35,496	12,157	7,176	16,151	143,271	150,326	22,936	316,533
29	天 栄 村	25.65	920.80	153.24	1,099.69	14.33	1.37	1.74	1.73	38,099	11,807	7,448	16,289	140,067	149,091	19,864	309,022
30	南 会 津 町	24.27	809.03	168.88	1,002.18	15.11	1.27	1.69	1.67	40,065	13,181	8,385	18,244	146,955	135,093	23,944	305,991
31	下 郷 町	30.76	916.92	161.11	1,108.79	16.72	1.31	1.74	1.80	38,523	14,071	8,782	19,635	198,103	168,492	24,690	391,284
33	檜 枝 岐 村	18.06	752.78	122.22	893.06	5.42	1.16	1.52	1.29	104,293	11,314	8,062	18,671	102,120	98,683	14,949	215,752
36	只 見 町	23.19	731.27	165.16	919.62	14.47	1.25	1.71	1.67	42,840	11,371	7,507	17,550	143,698	104,019	21,165	268,882
38	磐 梯 町	22.48	814.66	174.64	1,011.78	11.86	1.33	1.60	1.61	42,721	13,026	7,038	16,854	113,838	141,375	19,624	274,836
39	猪 苗 代 町	23.56	859.84	175.96	1,059.36	14.40	1.31	1.74	1.67	43,895	12,416	7,426	17,591	148,969	139,547	22,730	311,246
42	北 塩 原 村	27.11	821.63	179.78	1,028.51	17.74	1.44	1.68	1.91	28,749	11,721	7,538	15,247	138,215	138,550	22,721	299,486
45	西 会 津 町	28.66	783.49	136.98	949.13	14.93	1.33	1.71	1.80	40,377	12,332	8,497	18,849	172,808	128,470	19,908	321,185
47	会津坂下町	27.59	857.73	195.73	1,081.06	15.66	1.45	1.67	1.85	40,435	12,818	7,473	17,899	174,691	159,563	24,442	358,696
48	湯 川 村	21.45	920.43	172.32	1,114.20	13.72	1.30	1.73	1.61	44,614	10,888	7,183	15,813	131,257	130,500	21,402	283,158
49	柳 津 町	36.62	783.61	125.22	945.45	14.83	1.32	1.68	1.89	40,963	16,196	9,866	22,977	222,383	167,210	20,793	410,386

番号	保険者名	100人当たり受診件数(受診率)				1 件 当 た り 日 数				1 日 当 た り 費 用 額				1 人 当 た り 費 用 額			
		入院	入院外	歯科	計	入院	入院外	歯科	計	入院	入院外	歯科	計	入院	入院外	歯科	計
51	会津美里町	23.76	915.00	186.18	1,124.94	14.76	1.36	1.71	1.70	41,721	10,918	8,189	16,097	146,309	136,259	26,118	308,685
53	三島町	30.92	839.60	143.64	1,014.16	15.40	1.39	1.63	1.85	38,548	11,758	11,063	18,468	183,607	137,259	25,868	346,733
54	金山町	33.64	815.68	116.82	966.14	17.46	1.27	1.61	1.88	29,091	12,086	10,533	17,433	170,843	125,506	19,750	316,100
55	昭和村	30.97	823.01	165.34	1,019.32	11.12	1.32	1.42	1.64	40,663	11,775	8,162	17,229	140,009	128,352	19,107	287,468
56	棚倉町	22.82	837.57	168.58	1,028.98	13.44	1.44	1.75	1.76	40,171	11,992	7,644	16,069	123,261	144,518	22,519	290,298
57	矢祭町	27.27	800.72	172.73	1,000.72	15.96	1.36	1.77	1.83	32,323	13,128	10,183	17,204	140,736	142,915	31,115	314,765
58	塙町	29.37	781.77	141.32	952.45	16.19	1.38	2.06	1.94	33,846	13,876	7,319	17,981	160,882	149,755	21,351	331,987
59	鮫川村	30.67	811.21	134.28	976.16	15.89	1.36	2.03	1.91	31,778	13,435	7,998	17,436	154,838	148,438	21,757	325,033
60	西郷村	20.91	825.71	194.95	1,041.57	14.01	1.53	1.93	1.85	41,187	10,918	7,118	14,773	120,689	137,571	26,789	285,049
63	泉崎村	26.33	807.68	195.55	1,029.56	16.08	1.40	1.66	1.82	41,124	13,063	8,252	18,566	174,141	147,448	26,721	348,310
64	中島村	23.56	815.52	177.11	1,016.18	11.99	1.37	1.78	1.68	46,592	10,785	8,484	16,272	131,621	120,232	26,687	278,540
65	矢吹町	23.69	768.21	153.89	945.79	15.52	1.40	1.84	1.82	36,762	10,660	8,044	15,799	135,196	114,268	22,823	272,287
67	石川町	23.80	806.10	166.55	996.44	14.47	1.40	1.92	1.80	42,114	11,953	7,799	17,010	145,011	134,553	24,987	304,550
68	玉川村	22.15	853.50	173.39	1,049.04	16.30	1.30	1.92	1.72	35,580	11,178	8,268	15,527	128,508	123,923	27,583	280,013
69	平田村	27.28	779.25	126.20	932.74	15.24	1.46	1.95	1.93	36,610	13,965	8,263	18,424	152,223	158,545	20,329	331,097
70	浅川町	27.85	819.55	154.51	1,001.92	17.16	1.34	1.75	1.84	31,136	10,702	8,447	15,655	148,795	117,772	22,813	289,380
71	古殿町	23.90	885.97	140.43	1,050.30	14.39	1.42	1.82	1.77	46,066	10,571	7,841	16,778	158,419	132,628	20,039	311,086
72	三春町	19.50	895.52	180.86	1,095.87	15.12	1.36	1.68	1.65	42,016	12,054	7,454	16,160	123,900	146,316	22,601	292,817
73	小野町	28.82	830.92	116.27	976.01	18.27	1.41	2.17	2.00	33,764	14,433	6,940	18,678	177,801	169,415	17,512	364,727
79	広野町	36.40	1,234.12	245.40	1,515.92	18.59	1.45	1.49	1.87	30,323	9,199	8,749	14,192	205,201	164,516	31,933	401,649
80	檜葉町	27.46	1,118.17	263.20	1,408.84	16.84	1.42	1.42	1.72	33,168	10,018	7,666	14,070	153,367	158,961	28,751	341,078
81	富岡町	23.80	1,106.07	244.28	1,374.16	14.83	1.45	1.63	1.72	37,210	10,222	7,749	13,842	131,377	164,301	30,923	326,601
82	川内村	38.78	1,053.28	178.78	1,270.84	18.24	1.38	1.76	1.95	32,304	13,283	7,576	17,992	228,547	193,323	23,804	445,674
83	大熊町	22.91	1,107.21	245.63	1,375.75	15.63	1.45	1.59	1.71	34,060	11,627	8,319	14,496	121,984	186,315	32,460	340,759
84	双葉町	24.44	1,102.13	254.73	1,381.31	16.65	1.43	1.61	1.74	32,751	10,271	8,140	13,719	133,277	162,369	33,438	329,084
85	浪江町	26.03	1,089.91	231.66	1,347.61	15.11	1.47	1.64	1.76	39,660	10,954	8,361	15,291	156,030	175,608	31,808	363,446
86	葛尾村	38.14	903.49	156.98	1,098.60	20.13	1.40	1.67	2.09	28,586	11,777	7,795	16,935	219,512	149,430	20,485	389,427
87	新地町	25.12	965.18	216.43	1,206.73	13.21	1.30	1.77	1.63	42,532	9,909	7,405	14,925	141,114	123,971	28,398	293,483
90	飯舘村	24.40	1,023.65	195.35	1,243.40	16.73	1.33	1.68	1.69	33,601	9,843	8,830	14,308	137,180	134,125	28,915	300,220
91	田村市	21.65	865.96	137.89	1,025.50	16.21	1.34	1.88	1.72	38,773	11,125	7,698	16,116	136,090	128,755	19,909	284,754
92	南相馬市	28.81	1,023.35	207.32	1,259.48	13.97	1.43	1.64	1.75	36,434	10,485	8,120	14,856	146,590	153,464	27,540	327,594
93	伊達市	25.23	935.99	188.92	1,150.14	15.87	1.36	1.74	1.74	35,542	10,031	7,832	14,783	142,319	127,271	25,721	295,311
94	本宮市	27.84	823.00	185.50	1,036.34	17.91	1.35	1.68	1.86	33,328	10,928	8,643	16,357	166,164	121,834	26,983	314,982
301	歯科医師国保	8.18	623.76	102.84	734.78	8.52	1.26	1.42	1.37	72,679	9,472	7,517	13,575	50,637	74,671	10,961	136,269
302	医師国保	10.37	479.89	211.93	702.19	12.52	1.31	1.49	1.53	64,398	13,496	6,861	17,694	83,627	84,885	21,683	190,195

第12表 国保診療施設の一般状況

(単位:床、人)

	診療施設の名称	施設の 種類	診療科目 の 種類	開設又は廃止 年月日	病 床 数			職 員 数 ※ ( ) 内は同市町村内兼任職員の再掲数							
					一 般 そ の 他	結 核	計	医 師	歯 科 医 師	薬 剤 師	看 護 師	その 他 の 技 術 職 員	事 務 職 員	そ の 他	計
平成30年度	25	15 □15 11 二4	医・歯5 医20	休止中1	667	12	679	(13) 103	5	20	(18) 567	(3) 129	(23) 164	(2) 27	(59) 1,015
令和元年度	25	15 □16 11 二3	医・歯5 医20	休止中1	737	12	749	(8) 98	5	19	(16) 561	(2) 129	(13) 155	(2) 22	(41) 989
令和2年度	25	15 □16 11 二3	医・歯5 医20	休止中1	737	12	749	(8) 102	5	19	(16) 561	(2) 131	(13) 159	(2) 26	(41) 1,003
令和3年度	25	15 □16 11 二3	医・歯5 医20	休止中1	737	12	749	(9) 101	7	23	(16) 525	(2) 161	(15) 155	(2) 26	(44) 998
令和4年度	25	15 □16 11 二3	医・歯5 医20	休止中1	737	12	749	(10) 104	6	23	(17) 543	(2) 170	(18) 153	(2) 30	(49) 1,029
南相馬市	南相馬市立総合病院	二	医		300		300	29		6	(1) 165	62	(4) 52	12	(5) 326
	〃 小高病院	二	医	令和元年10月31日 廃止											
	〃 総合病院附属小高診 療所	□	医	令和元年8月1日 開所				1		3			6		10
公立藤田病院組合	公立藤田総合病院	二	医・歯		299	12	311	32	2	14	224	76	33	8	389
公立小野町地方総合病院企業団	公立小野町地方総合病院	二	医		119		119	11		3	87	23	21		145
小 計	4	二3 □1	医・歯1 医3		718	12	730	73	2	23	(1) 479	161	(4) 112	20	(5) 870
二本松市	二本松市岩代国保診療所	□	医					1			2		2		5
いわき市	いわき市国保田人診療所	□	医	昭和35年4月25日				1			2		(1) 2	1	(1) 6
本宮市	本宮市国保白岩診療所	□	医	昭和30年4月1日				1			3		2		6
川俣町	川俣町国保山木屋診療所	□	医					(1) 1			(1) 1		(1) 1		(3) 3
泉崎村	泉崎南東北診療所	□	医												
天栄村	天栄村国保診療所	□	医					1			2		1		4
只見町	只見町国保朝日診療所	ハ	医・歯		19		19	2	1		15	3	3	2	26
西会津町	西会津町国保群岡診療所	□	医					(1) 1			(2) 2		(1) 2		(4) 5
	〃 新郷診療所	イ	医	休止中											
	〃 西会津診療所	□	医					(3) 3			(7) 10	(2) 2	(1) 5		(13) 20
	〃 奥川診療所	イ	医					(1) 1			(1) 1		(1) 1		(3) 3
柳津町	柳津町国保診療所	□	医					1			2		1		4
	〃 西山出張所	イ	医					(1) 1			(2) 2		(1) 1		(4) 4
金山町	金山町国保診療所	□	医・歯					(1) 8	1		(1) 3	1	(1) 6	2	(3) 21
	〃 沼沢出張診療所	イ	医					(1) 1			(1) 1		(1) 1	(1) 2	(4) 5
	〃 横田出張診療所	イ	医					(1) 1			(1) 2		(2) 2	(1) 1	(5) 6
昭和村	昭和村国保診療所	□	医・歯				1	1		3	1	(1) 2		(1) 8	
鮫川村	鮫川村国保診療所	□	医				1			2		1		4	
川内村	川内村国保診療所	□	医・歯					3	1		3	1	2	1	11
浪江町	浪江町国保仮設津島診療所	□	医	仮設				1			4		(1) 4	1	(1) 10
	浪江町国保浪江診療所	□	医					1			4	1	(2) 2		(2) 8
小 計	21	15 □15 11	医・歯4 医17		19		19	(10) 31	4		(16) 64	(2) 9	(14) 41	(2) 10	(44) 159

(注) 1. 平成21年度以降は当該年度の4月1日(年度初め)現在の状況を表す。  
 2. 「施設の種類」の区分は、イ 出張診療所、ロ 常設診療所(病床数0~5)、ハ 常設診療所(病床数6~19)、ニ 病院を表す。

第13表 国保診療施設の経理状況〔直診勘定分〕（その1）

収入

（単位：円）

	施設数	診療収入				繰入金			繰越金	その他の収入	合計
		入院収入	外来収入	その他の診療収入	計	他会計繰入金	基金繰入金	事業勘定繰入金			
平成30年度	21	95,511,952	810,795,142	114,338,386	1,020,645,480	394,880,139	32,778,000	202,476,000	90,666,077	231,963,946	1,973,409,642
令和元年度	21	73,413,850	786,972,377	118,320,875	978,707,102	355,171,888	21,520,000	182,418,000	117,691,775	272,654,106	1,928,162,871
令和2年度	21	74,547,159	708,445,163	127,313,315	910,305,637	420,717,747	25,820,761	195,105,000	112,409,834	269,683,416	1,934,042,395
令和3年度	21	86,808,831	690,371,297	224,479,528	1,001,659,656	410,832,979	31,377,000	189,597,800	132,140,831	260,277,945	2,025,886,211
令和4年度	21	79,878,499	697,752,514	191,121,091	968,752,104	372,408,043	25,268,000	177,781,219	154,547,686	349,518,328	2,048,275,380
割合		3.9	34.1	9.3	47.3	18.2	1.2	8.7	7.5	17.1	100.0
二本松市	1		50,202,609	6,962,508	57,165,117	20,495,000		14,489,000	867,989	404,750	93,421,856
いわき市	1		15,536,866	968,300	16,505,166	21,868,349		11,362,000		184,444	49,919,959
本宮市	1		45,692,322	8,642,814	54,335,136	20,000,000	25,268,000	9,998,000	14,357,023	8,668,927	132,627,086
川俣町	1										
泉崎村	1										
天栄村	1		16,510,790	391,369	16,902,159	13,378,501		13,233,000	22,057,540	672,980	66,244,180
只見町	1	79,878,499	102,131,315	76,316,797	258,326,611	49,927,641		28,620,000	745,323	47,370,939	384,990,514
西会津町	4		126,748,778	53,880,016	180,628,794	54,230,000		2,382,000	25,324,312	123,542,342	386,107,448
柳津町	2		39,460,014	227,991	39,688,005	2,200,000		11,303,000	2,487,577	453,040	56,131,622
金山町	3		38,766,529	15,332,025	54,098,554	59,395,552		18,300,000		31,877,208	163,671,314
昭和村	1		55,000,167	206,484	55,206,651	26,230,000		16,438,219	10,967,034	2,007,816	110,849,720
鮫川村	1		34,851,941	5,126,787	39,978,728	8,000,000		8,376,000	7,061,258	6,568,724	69,984,710
川内村	1		69,988,227	15,122,421	85,110,648	41,953,000		14,238,000	20,136,717	9,340,013	170,778,378
浪江町	2		102,862,956	7,943,579	110,806,535	54,730,000		29,042,000	50,542,913	118,427,145	363,548,593

第13表 国保診療施設の経理状況〔直診勘定分〕（その2） 支出及び収支差引 (単位：円)

	施設数	総務費	医業費		施設整備費	公債費	その他の支出	合計	収支差引残
			医業費	給食費					
平成30年度	21	1,021,830,587	711,155,769	9,877,506		90,987,462	21,866,543	1,855,717,867	117,691,775
令和元年度	21	1,057,487,594	659,944,601	10,179,083		60,790,689	27,351,070	1,815,753,037	112,409,834
令和2年度	21	1,078,461,606	631,970,709	9,492,115		61,307,207	38,619,771	1,819,851,408	114,190,987
令和3年度	21	1,131,596,020	632,513,819	10,044,781		67,219,943	31,763,962	1,873,138,525	152,747,686
令和4年度	21	1,197,921,161	612,901,898	9,775,031		57,542,705	39,358,766	1,917,499,561	130,775,819
割合		62.5	32.0	0.5		3.0	2.1	100.0	
二本松市	1	55,977,046	36,346,257					92,323,303	1,098,553
いわき市	1	41,369,869	8,550,090					49,919,959	
本宮市	1	53,713,841	30,562,679				34,357,210	118,633,730	13,993,356
川俣町	1								
泉崎村	1								
天栄村	1	37,398,969	8,486,563					45,885,532	20,358,648
只見町	1	77,781,098	282,599,665	9,775,031		13,958,641		384,114,435	876,079
西会津町	4	276,640,643	51,488,117			39,228,622		367,357,382	18,750,066
柳津町	2	38,776,979	16,611,969					55,388,948	742,674
金山町	3	118,175,797	41,140,075			4,355,442		163,671,314	
昭和村	1	76,111,414	14,307,954				5,001,556	95,420,924	15,428,796
鮫川村	1	41,446,086	18,415,500					59,861,586	10,123,124
川内村	1	113,291,186	44,814,808					158,105,994	12,672,384
浪江町	2	267,238,233	59,578,221					326,816,454	36,732,139



第13表 国保診療施設の経理状況〔直診勘定分〕（その3） 診療収入の収納状況

（単位：円）

	施設数	国民健康保険 診療報酬収入	社会保険 診療報酬収入	後期高齢者医療 診療報酬収入	その他の 診療報酬収入	一部負担金	標準負担額	介護報酬収入	その他の 診療収入	計
		収納額	収納額	収納額	収納額	収納額	収納額	収納額	収納額	収納額
平成30年度	21	155,830,617	101,692,057	548,385,954	22,412,177	111,810,716	3,824,040	1,728,686	68,719,338	1,014,403,585
令和元年度	21	143,137,583	97,439,878	527,396,364	21,438,821	106,926,770	1,655,200	1,862,152	82,832,137	982,688,905
令和2年度	21	130,818,057	87,951,287	485,799,540	20,863,303	95,375,967	1,838,470	11,995,184	89,613,150	924,254,958
令和3年度	21	130,594,627	87,399,357	462,594,290	44,712,942	89,464,985	2,406,780	2,852,009	187,100,139	1,007,125,129
令和4年度	21	133,680,931	108,257,143	442,893,569	43,310,786	88,521,956	2,063,990	3,108,039	152,689,282	974,525,696
割合		13.7	11.1	45.4	4.4	9.1	0.2	0.3	15.7	100.0
二本松市	1	11,044,554	5,730,546	25,986,859	6,962,508	7,440,650			238,800	57,403,917
いわき市	1	2,037,340	1,518,076	9,194,430	496,300	2,290,720			968,300	16,505,166
本宮市	1	4,010,545	4,707,380	30,308,895	753,323	5,912,179			8,642,814	54,335,136
川俣町	1									
泉崎村	1									
天栄村	1	2,511,188	2,233,954	9,127,768		2,637,880			391,369	16,902,159
只見町	1	19,932,815	29,374,733	125,736,255	14,016,986	25,019,889	2,063,990	2,850,149	44,608,696	263,603,513
西会津町	4	20,431,014	14,477,206	68,027,898	3,952,127	19,860,533			53,880,016	180,628,794
柳津町	2	5,823,620	3,942,557	17,094,113	8,163,391	4,436,333			227,991	39,688,005
金山町	3	3,227,806	2,700,863	27,407,404	424,826	5,005,630			15,332,025	54,098,554
昭和村	1	6,872,010	5,023,920	30,623,311	5,961,674	6,519,252			206,484	55,206,651
鮫川村	1	5,700,253	5,966,200	16,609,712	1,954,446	4,621,330			5,126,787	39,978,728
川内村	1	16,043,033	15,243,504	36,959,155	39,535	1,703,000		257,890	15,122,421	85,368,538
浪江町	2	36,046,753	17,338,204	45,817,769	585,670	3,074,560			7,943,579	110,806,535

### 第 1 4 表 国保診療施設の経理状況〔企業会計分〕

(1) 損益計算書

(単位：円)

			南相馬市立総合病院	公立藤田総合病院	公立小野町 地方総合病院
収	医業 収益	入院収益	2,308,117,973	3,698,050,144	927,070,468
		外来収益	1,176,987,636	1,739,475,966	684,931,869
		その他の医業収益	273,719,884	403,338,742	62,567,385
		計(A)	3,758,825,493	5,840,864,852	1,674,569,722
益	医・業 特別 収益	受取利息配当金	23,754	590,032	3,875
		他会計からの補助金	17,879,865	458,948,000	172,704,443
		補助金・負担金・交付金	1,975,011,889	501,876,232	177,937,000
		その他の医業外収益	334,251,036	78,046,902	150,299,719
		特別利益(B)	3,605,847	0	0
		計	2,330,772,391	1,039,461,166	500,945,037
		合計(C)	6,089,597,884	6,880,326,018	2,175,514,759
費	医業 費用	給与費	2,826,498,541	3,660,442,600	1,088,563,686
		材料費	841,954,516	1,146,535,809	388,215,206
		経費	1,040,385,103	1,142,751,383	330,411,325
		減価償却費	394,932,974	393,987,663	139,849,488
		資産減耗費	3,257,783	8,485,582	6
		研究研修費	20,388,039	15,879,852	4,952,164
		計(D)	5,127,416,956	6,368,082,889	1,951,991,875
用	医・業 特別 費用 損失	支払利息及び企業債取扱諸費	24,340,087	46,495,785	3,516,880
		繰延勘定償却	0	32,713,000	0
		雑損失	222,310,325	240,411,623	0
		その他の医業外費用	66,377,670	1,694,518	108,986,499
		特別損失(E)	21,024,763	0	0
計	334,052,845	321,314,926	112,503,379		
合計(F)	5,461,469,801	6,689,397,815	2,064,495,254		
医業利益(損失)		(A)-(D)	-1,368,591,463	-527,218,037	-277,422,153
経常利益(損失)		((C)-(B))-((F)-(E))	645,546,999	190,928,203	111,019,505
当年度純利益(純損失)		(C)-(F)	628,128,083	190,928,203	111,019,505

## 第 1 4 表 国保診療施設の経理状況〔企業会計分〕

(2) 貸借対照表

(単位：円)

		南相馬市立総合病院	公立藤田総合病院	公立小野町 地方総合病院		
資 産	固定 資産	有形固定資産	14,171,054,817	15,144,234,076	2,025,879,757	
		(減価償却累計額)	6,799,201,236	-10,181,961,122	1,264,542,497	
		無形固定資産	1,350,807	16,235,100	470,720	
		投資	191,622,076	1,023,091,170	0	
		計	7,564,826,464	6,001,599,224	2,026,350,477	
	流動 資産	現金預金	3,163,704,687	2,547,326,799	433,210,090	
		未収金	1,365,848,662	1,198,761,278	429,066,907	
		貯蔵品	26,475,433	81,464,223	19,091,417	
		その他の流動資産	4,102,440	0	0	
		計	4,560,131,222	3,827,552,300	881,368,414	
繰延勘定		0				
資 産 合 計		12,124,957,686	9,829,151,524	2,907,718,891		
負 債	固定 負債	企業債	2,599,717,107	3,966,538,072	405,807,664	
		他会計借入金	0	0	0	
		引当金	212,804,956	0	535,256,007	
		その他の固定負債	0	0	0	
	計	2,812,522,063	3,966,538,072	941,063,671		
	流動 負債	未払金	596,707,870	314,817,787	131,827,680	
		その他の流動負債	3,159,088,311	1,316,964,474	1,664,893,074	
計		3,755,796,181	1,631,782,261	1,796,720,754		
負 債 合 計		6,568,318,244	5,598,320,333	2,737,784,425		
資 本	資本 金	自己資本金	4,497,145,151	5,066,956,150	1,226,372,728	
		借入資本金	0	57,024,117	0	
	剰 余 金	資本剰余金	269,394,536		0	
		利益 剰余金 ・ 欠損金	減債積立金			27,920,000
			建設改良積立金			0
			その他の積立金			0
		繰越利益 剰余金(欠損金) 年度末残高	790,099,755	-1,084,077,279	-1,084,358,262	
		当年度純利益 (純損失)		190,928,203		
		小 計	790,099,755	-893,149,076	-1,056,438,262	
	計	1,059,494,291	-893,149,076	-1,056,438,262		
資 本 合 計		5,556,639,442	4,230,831,191	169,934,466		
負 債 資 本 合 計		12,124,957,686	9,829,151,524	2,907,718,891		

（令和4年度）

都道府県番号	07	1 公	2 組	3 計
都道府県名	福島県			

○ 一般状況

		本年度末現在				
		(再掲) 未就学児	(再掲) 前期高齢者	(再掲) 70歳以上一般	(再掲) 70歳以上現役 並み所得者	
保 険 者 数		61				
世 帯 数		246,654				
被 保 険 者 数	総 数	375,688	7,275	188,820	104,239	6,207
	退職被保険者等	0	0			
	一般被保険者	375,688	7,275	188,820	104,239	6,207

		年度平均				
		(再掲) 未就学児	(再掲) 前期高齢者	(再掲) 70歳以上一般	(再掲) 70歳以上現役 並み所得者	
世 帯 数		253,183				
被 保 険 者 数	総 数	389,558	6,961	195,535	106,770	6,508
	退職被保険者等	0	0			
	一般被保険者	389,558	6,961	195,535	106,770	6,508

	本年度末現在	年度平均		年度平均
介護保険第2号被保険者数	113,443	118,097	標準負担額の減額状況	13,128
介護保険第2号世帯数	96,212	99,790		
	本年度末現在	年度平均		本年度中
特定世帯数	22,714	19,911	世帯の継続性を認めた世帯数 (市町村内転居の場合を除く)	121
特定継続世帯数	3,368	3,551		

被保険者 増減内訳	本年度中増	転 入		社保離脱	生保廃止	出 生	後期高齢者 離脱	そ の 他	計
		(再掲) 他県からの転入	(再掲) 他県からの転入						
		10,806	6,509	55,270	651	841	70	4,288	71,926
	本年度中減	転 出		社保加入	生保開始	死 亡	後期高齢者 加入	そ の 他	計
		(再掲) 他県への転出	(再掲) 他県への転出						
		9,343	6,010	46,654	1,462	3,377	24,966	4,977	90,779

本年度末現在 事務職員数	市町村・国保組合計			都道府県		
	専 任	兼 任	計	専 任	兼 任	計
	187	184	371	9	2	11

その他の保険給付 実施被保険者数	出産育児給付を実施	葬祭給付を実施	傷病手当金	出産手当金	その他の任意給付
	61	61	61	0	0

一部負担割合 被保険者数	法定割合	そ の 他	計	保険料・税 別被保険者数	保 険 料	保 険 税
	3	58	61		2	59

備 考	
--------	--

様式 1 4 (都道府県) 国民健康保険事業状況報告書 (事業年報) B 表 (1) (都道府県)

○経理状況

1. 収支状況及び資産・負債等の状況

(令和4年度)

都道府県番号	07
都道府県名	福島県

[1] 収入状況及び支出状況

収入				支出						
科	目	収入額 円	(再掲) 後期高齢者 支援金等分	(再掲) 介護分	科	目	支出額 円	(再掲) 後期高齢者 支援金等分	(再掲) 介護分	
			円					円		円
分担金及び負担金	事業費納付金	一般被保険者分	32,578,758,551		総務費	普通交付金	125,343,473,588			
		退職被保険者等分	0			特別交付金	9,453,358,000			
		医療給付費分	32,578,758,551			計	134,796,831,588			
		一般被保険者分	10,869,472,480	10,869,472,480		後期高齢者支援金	22,946,968,977	22,946,968,977		
		退職被保険者等分	0	0		事務費拠出金	1,538,577	1,538,577		
		後期高齢者支援金等分	10,869,472,480	10,869,472,480		計	22,948,507,554	22,948,507,554		
		介護納付金分	3,879,240,844			前期高齢者納付金	60,157,082			
		事業費納付金計	47,327,471,875	10,869,472,480		3,879,240,844	事務費拠出金	1,301,873		
		財政安定化基金負担金	0			計	61,458,955			
		計	47,327,471,875	10,869,472,480		3,879,240,844	介護納付金	8,243,102,580		8,243,102,580
国庫負担金	国庫負担金	療養給付費等負担金	30,507,237,375	7,343,045,533	2,637,792,825	病床転換支援金	0			
		高額医療費負担金	1,293,696,399			事務費拠出金	78,901			
		特別高額医療費共同事業負担金	78,375,000			計	78,901			
		特定健康診査等負担金	277,880,000			事業費拠出金	235,975,208			
		財政安定化基金負担金	0			事務費拠出金	174,340			
		国庫負担金計	32,157,188,774	7,343,045,533	2,637,792,825	計	236,149,548			
		普通調整交付金	12,112,744,000	2,792,839,000	954,934,000	財政安定化基金交付金	0			
		特別調整交付金	7,757,629,000	0		保健事業費	22,172,287			
		保険者努力支援制度交付金	1,825,939,000			療養給付費等負担金償還金	1,460,431,861	0	0	
		財政安定化基金補助金	0			療養給付費等交付金償還金	141,986,636	0	0	
その他	0			特定健康診査等負担金償還金	8,282,000	0	0			
国庫補助金計	21,696,312,000	2,792,839,000	954,934,000	計	1,610,700,497	0	0			
計	53,853,500,774	10,135,884,533	3,592,726,825	その他の支出	192,678,309					
療養給付費等交付金	2,490,000	0								
前期高齢者交付金	57,213,301,897									
特別高額医療費共同事業交付金	200,909,709									
特定健康診査等負担金繰入金	277,880,000									
都道府県繰入金	8,346,472,000	2,065,227,000	741,879,000							
高額医療費負担金繰入金	1,293,696,399									
職員給与等繰入金	70,402,492									
財政安定化基金支出金繰入金	0									
その他	70,337,309									
計	10,058,788,200	2,065,227,000	741,879,000							
保険給付費等交付金返還金	136,845,000									
その他の収入	82,146,304									
小計(単年度収入) A	168,875,453,759	23,070,584,013	8,213,846,669	小計(単年度支出) B	168,192,067,202	22,948,507,554	8,243,102,580			
				単年度収支差 (A-B)	683,386,557	122,076,459	-29,255,911			

基金繰入金 C	490,000,000			基金積立金 F	8,162,535,539		
うち財政安定化基金繰入金 C'	490,000,000			うち財政安定化基金積立金 F'	8,162,535,539		
財政安定化基金貸付金返還金 N	11,411,000			財政安定化基金貸付金 O	0		
繰越金 D	10,671,857,631			前年度繰上充用金 G	0		
収入合計 (A+C+N+D)	180,048,722,390			支出合計 (B+F+O+G)	176,354,602,741		

[2] 基金保有額の状況

基金保有額(前年度末) K	3,671,328,529
基金繰入金 C	490,000,000
基金積立金 F	8,162,535,539
収支差引残のうち基金積立金 J	0
その他増加額 L	0
その他減少額 M	0
基金保有額 (K-C+F+J+L-M)	11,343,864,068

(再掲) 財政安定化基金保有額

基金保有額(前年度末) K'	3,671,328,529
基金繰入金 C'	490,000,000
基金積立金 F'	8,162,535,539
収支差引残のうち基金積立金 J'	0
その他増加額 L'	0
その他減少額 M'	0
基金保有額 (K'-C'+F'+J'+L'-M')	11,343,864,068

[3] 資産・負債等の状況(年度末現在)

資産		負債及び純資産	
科目	金額(円)	科目	金額(円)
基金保有額 a	11,343,864,068	繰上充用金(当年度赤字額) e	0
うち財政安定化基金分	11,343,864,068	その他の負債 g	0
次年度への繰越金 b	3,694,119,649	負債合計 (e+g)	0
貸付金等 c	0	純資産(資産合計 - 負債合計)	15,037,983,717
うち財政安定化基金分	0		
その他の資産 d	0		
資産合計 (a+b+c+d)	15,037,983,717		

備考

様式 14 (都道府県) (つづき)

国民健康保険事業状況報告書 (事業年報) B表 (1) (続) (都道府県)  
(令和4年度)

都道府県番号	07
都道府県名	福島県

○経理状況

2. 国民健康保険事業費納付金収納状況

(円)

		調定額	収納額	不納欠損額	未収額
国民健康保険 事業費納付金	現年分	47,327,471,875	47,327,471,875	0	0
	滞納繰越分	0	0	0	0
	計	47,327,471,875	47,327,471,875	0	0

3. 後期高齢者支援金等支払状況

(円)

	支払義務額	支払済額	徴収金等	戻入未済額	未払額
後期高齢者支援金等	22,948,507,554	22,948,507,554			0
前期高齢者納付金等	61,458,955	61,458,955			0
介護納付金	8,243,102,580	8,243,102,580			0
病床転換支援金等	78,901	78,901			0

4. 都道府県標準保険料 (税) 率

医療給付費分	
所得割	均等割
%	円
6.47	39,493

後期高齢者支援金分	
所得割	均等割
%	円
2.38	14,093

介護納付金分	
所得割	均等割
%	円
2.29	16,406

5. 備考

収 納 率		
現年分	滞納繰越分	計
100.00 %	0.00 %	100.00 %
備考		

フィク完了日 : 2024.07.26-11:19:42

印刷日 : 2024.08.16 - 11:14:33

都道府県番号	0 7	1 公	2 組	3 計
都道府県名	福島県			

○ 保険給付状況  
1. 医療給付の状況  
(1) 全体

	件数	費用額	保険者負担分	一部負担金	他法負担分
	件	円	円	円	円
療養の給付等	6,724,356	150,911,517,822	115,903,579,672	32,687,493,368	2,320,444,782
食事療養・生活療養（再掲）	89,581	2,662,944,987	1,496,345,856	1,133,878,465	32,720,666
食事療養・生活療養	212		1,299,680	-1,299,680	0
療養費等					
診療費	4,117	90,046,924	66,430,884	23,570,750	45,290
補装具	2,664	91,634,360	69,645,987	21,988,373	0
柔道整復師	111,744	708,984,386	528,408,220	180,576,166	0
アンマ・マッサージ	4,390	88,947,826	65,247,879	23,686,622	13,325
ハリ・キュウ	5,656	57,911,018	43,306,051	14,604,967	0
その他	323	3,812,063	2,994,963	817,100	0
小計	128,894	1,041,336,577	776,033,984	265,243,978	58,615
海外療養費（再掲）	149	8,127,929	6,062,248	2,065,681	0
移送費	6	344,235	299,424	44,811	0
計	6,853,468	151,953,198,634	116,681,212,760	32,951,482,477	2,320,503,397

(2) 前期高齢者分再掲

	件数	費用額	保険者負担分	一部負担金	他法負担分
	件	円	円	円	円
療養の給付等	4,289,963	92,418,431,047	72,233,510,871	19,543,015,019	641,905,157
食事療養・生活療養（再掲）	53,668	1,386,892,394	744,534,888	630,518,236	11,839,270
食事療養・生活療養	141		911,650	-911,650	0
療養費等					
療養費	72,574	588,371,998	446,014,633	142,315,435	41,930
海外療養費（再掲）	22	3,521,464	2,701,457	820,007	0
移送費	3	46,510	46,510	0	0
計	4,362,681	93,006,849,555	72,680,483,664	19,684,418,804	641,947,087

(3) 70歳以上一般分再掲

	件数	費用額	保険者負担分	一部負担金	他法負担分
	件	円	円	円	円
療養の給付等	2,508,664	54,285,678,964	44,257,806,920	9,782,598,775	245,273,269
食事療養・生活療養（再掲）	31,729	794,962,158	427,413,443	360,776,197	6,772,518
食事療養・生活療養	112		814,230	-814,230	0
療養費等					
療養費	40,328	343,016,736	274,452,491	68,522,315	41,930
海外療養費（再掲）	14	2,364,365	1,891,492	472,873	0
移送費	2	33,310	33,310	0	0
計	2,549,106	54,628,729,010	44,533,106,951	9,850,306,860	245,315,199

(4) 70歳以上現役並み所得者分再掲

	件数	費用額	保険者負担分	一部負担金	他法負担分
	件	円	円	円	円
療養の給付等	155,274	3,220,704,303	2,354,945,835	835,923,744	29,834,724
食事療養・生活療養（再掲）	1,677	30,552,270	10,076,580	20,098,490	377,200
食事療養・生活療養	0		0	0	0
療養費等					
療養費	3,348	28,147,700	19,721,642	8,426,058	0
海外療養費（再掲）	0	0	0	0	0
移送費	0	0	0	0	0
計	158,622	3,248,852,003	2,374,667,477	844,349,802	29,834,724

(5) 未就学児分再掲

	件数	費用額	保険者負担分	一部負担金	他法負担分
	件	円	円	円	円
療養の給付等	107,159	1,390,343,049	1,371,935,832	14,329,647	4,077,570
食事療養（再掲）	754	7,976,469	2,451,809	4,052,135	1,472,525
食事療養	3		10,800	-10,800	0
療養費等					
療養費	384	4,465,327	4,372,721	92,606	0
海外療養費（再掲）	2	50,076	50,076	0	0
移送費	0	0	0	0	0
計	107,546	1,394,808,376	1,376,319,353	14,411,453	4,077,570

備考

様式 2 1 - 2 国民健康保険事業状況報告書（事業年報）C表集計表（2）  
（令和4年度）

都道府県番号	0	7	1	2	3
都道府県名	福島県				

2. 高額療養費の状況

		合 算 分		単 独 分				他法併用分	合 計	現物給付分 (再掲)
		多数該当分	その他	多数該当分	長期疾病分	入院分	その他			
総 数	件 数	10,501	49,144	30,354	18,595	42,764	33,400	15,944	200,702	126,578
	高額療養費(円)	207,094,814	449,830,719	3,064,341,489	1,674,507,070	5,877,256,869	1,156,296,341	1,421,133,354	13,850,460,656	12,863,858,014
(再掲) 前期 高齢者分	件 数	7,048	47,416	13,890	3,165	31,118	30,651	8,810	142,098	
	高額療養費(円)	113,468,493	388,449,676	1,399,233,555	290,526,724	3,963,116,821	1,007,030,906	497,791,624	7,659,617,799	
(再掲) 70歳以上 一般分	件 数	3,692	45,745	2,917	1,374	21,609	28,721	6,745	110,803	
	高額療養費(円)	37,200,380	339,971,228	206,783,776	99,369,701	2,227,114,575	859,685,352	257,442,872	4,027,567,884	
(再掲) 70歳以上現役 並み所得者分	件 数	345	500	364	170	638	133	133	2,283	
	高額療養費(円)	10,103,776	13,748,502	44,816,880	16,754,801	115,201,373	12,283,055	12,219,888	225,128,275	
(再掲) 未就学児分	件 数	0	1	1	0	7	0	11	20	
	高額療養費(円)	0	0	0	0	799,443	0	4,146,326	4,945,769	
長期高額特定疾病該当者数								1,525 人		

3. 高額介護合算療養費の状況

件 数(件)	325
給付額(円)	7,160,264

4. その他の保険給付の状況

	出産育児給付	葬祭給付	傷病手当金	出産手当金	その他任意給付	計
件 数(件)	811	3,090	686	0	0	4,587
給付額(円)	336,627,170	156,400,000	20,528,565	0	0	513,555,735

備 考	
-----	--

チェック完了日：2024.07.26-11:19:42

印刷日：2024.08.16 - 11:14:38



様式 2 1 - 3 国民健康保険事業状況報告書（事業年報）C表集計表（3）  
（令和4年度）

都道府県番号	0	7	1	2	3
都道府県名	福島県				

5. 療養の給付等内訳

(1) 全体

		件数	日数	費用額
		件	日	円
診療費	入院	94,744	1,511,048	55,334,017,357
	入院外	3,508,782	4,842,864	53,339,797,473
	歯科	725,255	1,250,569	9,653,002,721
	小計	4,328,781	7,604,481	118,326,817,551
調剤		2,379,526	( 2,698,894 枚)	28,974,500,774
食事療養・生活療養		( 89,581 )	( 4,005,172 回)	2,662,944,987
訪問看護		16,049	84,202	947,254,510
合計		6,724,356	7,688,683	150,911,517,822

(2) 前期高齢者分再掲

		件数	日数	費用額
		件	日	円
診療費	入院	56,914	801,968	34,257,350,719
	入院外	2,253,966	3,032,087	32,103,301,798
	歯科	432,515	761,996	5,900,531,859
	小計	2,743,395	4,596,051	72,261,184,376
調剤		1,542,095	( 1,723,300 枚)	18,487,756,707
食事療養・生活療養		( 53,668 )	( 2,065,119 回)	1,386,892,394
訪問看護		4,473	23,987	282,597,570
合計		4,289,963	4,620,038	92,418,431,047

(3) 70歳以上一般分再掲

		件数	日数	費用額
		件	日	円
診療費	入院	33,716	463,834	20,304,163,713
	入院外	1,323,203	1,791,773	18,762,582,626
	歯科	239,935	426,416	3,325,643,520
	小計	1,596,854	2,682,023	42,392,389,859
調剤		909,540	( 1,021,244 枚)	10,956,994,467
食事療養・生活療養		( 31,729 )	( 1,186,966 回)	794,962,158
訪問看護		2,270	12,177	141,332,480
合計		2,508,664	2,694,200	54,285,678,964

(4) 70歳以上現役並み所得者分再掲

		件数	日数	費用額
		件	日	円
診療費	入院	1,788	18,455	1,103,181,036
	入院外	81,503	108,976	1,170,467,535
	歯科	16,885	29,178	221,700,131
	小計	100,176	156,609	2,495,348,702
調剤		54,961	( 62,041 枚)	687,283,991
食事療養・生活療養		( 1,677 )	( 45,121 回)	30,552,270
訪問看護		137	667	7,519,340
合計		155,274	157,276	3,220,704,303

(5) 未就学児分再掲

		件数	日数	費用額
		件	日	円
診療費	入院	995	7,463	472,064,062
	入院外	58,238	80,229	644,975,514
	歯科	8,247	11,316	78,931,776
	小計	67,480	99,008	1,195,971,352
調剤		39,618	( 51,929 枚)	182,760,298
食事療養		( 754 )	( 12,520 回)	7,976,469
訪問看護		61	318	3,634,930
合計		107,159	99,326	1,390,343,049

備考	
----	--

様式 17 (都道府県)

国民健康保険退職者医療事業状況報告書 (退職者医療事業年報) E表 (1) (都道府県)

退職者医療にかかる経理状況  
(令和4年度)

都道府県番号	07
都道府県名	福島県

○経理状況

1. 収入状況及び支出状況

収 入		支 出	
科 目	収 入 額 (円)	科 目	支 出 額 (円)
事業費納付金	0	保険給付費等交付金 (普通交付金)	1,846,461
医療給付費分	0	療養給付費等交付金償還金	0
療養給付費交付金	0	前年度繰上充用金	0
繰越金	0	合 計	1,846,461
保険給付費等交付金返還金	0		
合 計	0		

2. 国民健康保険事業費納付金収納状況

(円)

		調 定 額	収 納 額	不 納 欠 損 額	未 収 額
国民健康保険 事業費納付金	現 年 分	0	0	0	0
	滞納繰越分	0	0	0	0
	計	0	0	0	0

3. 備考

収 納 率	現 年 分	滞納繰越分	計
	0.00 %	0.00 %	0.00 %
備 考			

チェック完了日 : 2024.07.26-11:19:42

印刷日 : 2024.08.16 - 11:14:41

退職者医療にかかる医療給付状況

(令和4年度)

都道府県番号	07	1 公	2 組	3 計
都道府県名	福島県			

○ 保険給付状況

1. 医療給付の状況

(1) 全体

	件数	費用額	保険者負担分	一部負担金	他法負担分
療養の給付等	2	1,824,190	1,285,417	538,896	-123
食事療養(再掲)	1	34,870	23,740	11,130	0
食事療養	0		0	0	0
療養費	0	0	0	0	0
補装具	0	0	0	0	0
柔道整復師	0	0	0	0	0
アンマ・マッサージ	0	0	0	0	0
ハリ・キユウ	0	0	0	0	0
その他	0	0	0	0	0
小計	0	0	0	0	0
海外療養費(再掲)	0	0	0	0	0
移送費	0	0	0	0	0
計	2	1,824,190	1,285,417	538,896	-123

(2) 未就学児分再掲

	件数	費用額	保険者負担分	一部負担金	他法負担分
療養の給付等	0	0	0	0	0
食事療養(再掲)	0	0	0	0	0
食事療養	0		0	0	0
療養費	0	0	0	0	0
海外療養費(再掲)	0	0	0	0	0
移送費	0	0	0	0	0
計	0	0	0	0	0

2. 高額療養費の状況

		合算分		単独分			他法併用分	合計	現物給付分(再掲)
		多数該当分	その他	多数該当分	長期疾病分	入院分			
総数	件数	0	0	0	0	0	0	0	0
	高額療養費(円)	0	0	0	0	0	0	0	0
(再掲) 未就学児分	件数	0	0	0	0	0	0	0	0
	高額療養費(円)	0	0	0	0	0	0	0	0
長期高額特定疾病該当者数								0人	

3. 高額介護合算療養費の状況

件数(件)	0
給付額(円)	0

備考	
----	--

退職者医療にかかる医療給付状況

(令和4年度)

都道府県番号	07	1 公	2 組	3 計
都道府県名	福島県			

4. 療養の給付等内訳

(1) 全体

		退職被保険者分			被扶養者分		
		件数	日数	費用額	件数	日数	費用額
診療費	入院	1	30	1,958,270	0	0	0
	入院外	0	0	0	0	1	3,240
	歯科	0	0	-59,380	0	0	0
	小計	1	30	1,898,890	0	1	3,240
	調剤	0	( 0枚)	-107,130	1	( 1枚)	-5,680
	食事療養	( 1)	( 53回)	34,870	( 0)	( 0回)	0
	訪問看護	0	0	0	0	0	0
	合計	1	30	1,826,630	1	1	-2,440

(2) 未就学児分再掲

		被扶養者分		
		件数	日数	費用額
診療費	入院	0	0	0
	入院外	0	0	0
	歯科	0	0	0
	小計	0	0	0
	調剤	0	( 0枚)	0
	食事療養	( 0)	( 0回)	0
	訪問看護	0	0	0
	合計	0	0	0

備考	
----	--

（令和4年度）

都道府県番号	07	1 公	2 組	3 計
都道府県名	福島県			

○ 一般状況

		本年度末現在				
		(再掲) 未就学児	(再掲) 前期高齢者	(再掲) 70歳以上一般	(再掲) 70歳以上現役 並み所得者	
保 険 者 数		59				
世 帯 数		243,509				
被 保 険 者 数	総 数	370,280	7,127	187,881	104,152	5,916
	退職被保険者等	0	0			
	一般被保険者	370,280	7,127	187,881	104,152	5,916

		年度平均				
		(再掲) 未就学児	(再掲) 前期高齢者	(再掲) 70歳以上一般	(再掲) 70歳以上現役 並み所得者	
世 帯 数		249,984				
被 保 険 者 数	総 数	384,045	6,823	194,596	106,689	6,211
	退職被保険者等	0	0			
	一般被保険者	384,045	6,823	194,596	106,689	6,211

	本年度末現在	年度平均		年度平均
介護保険第2号被保険者数	111,117	115,712	標準負担額の減額状況	13,121
介護保険第2号世帯数	96,212	99,790		
	本年度末現在	年度平均		本年度中
特定世帯数	22,714	19,911	世帯の継続性を認めた世帯数 (市町村内転居の場合を除く)	121
特定継続世帯数	3,368	3,551		

被保険者 増減内訳	本年度中増	転 入		社保離脱	生保廃止	出 生	後期高齢者 離脱	そ の 他	計
		(再掲) 他県からの転入	(再掲) 他県からの転入						
		10,806	6,509	55,049	651	820	57	4,072	71,455
	本年度中減	転 出		社保加入	生保開始	死 亡	後期高齢者 加入	そ の 他	計
		(再掲) 他県への転出	(再掲) 他県への転出						
		9,343	6,010	46,434	1,462	3,364	24,891	4,630	90,124

本年度末現在 事務職員数	市町村・国保組合計			都道府県		
	専 任	兼 任	計	専 任	兼 任	計
	180	183	363	9	2	11

その他の保険給付 実施被保険者数	出産育児給付を実施	葬祭給付を実施	傷病手当金	出産手当金	その他の任意給付
	59	59	59	0	0

一部負担割合 被保険者数	法 定 割 合	そ の 他	計	保険料・税 別被保険者数	保 険 料	保 険 税
	1	58	59		0	59

備 考	
-----	--

(令和4年度)

1. 収支状況及び資産・負債等の状況

[1] 収入状況及び支出状況

都道府県番号	07
都道府県名	福島県

収 入				支 出								
科	目	収入額	(再掲)後期高齢者 支援金等分	(再掲)介護分	科	目	支出額	(再掲)後期高齢者 支援金等分	(再掲)介護分			
保険料(税)▽	一般被保 険者分	医療給付費分	19,997,919,997		保 険 給 付 費	総 務 費						
		後期高齢者支援金分	7,387,665,405	7,387,665,405								
		介護納付金分	2,463,133,706				2,463,133,706					
	一般被保険者分計	29,848,719,108	7,387,665,405	2,463,133,706								
	退職被保 険者等分	医療給付費分	7,450,719									
		後期高齢者支援金分	2,386,789	2,386,789								
		介護納付金分	2,068,643				2,068,643					
		退職被保険者等分計	11,906,151	2,386,789			2,068,643					
		計	29,860,625,259	7,390,052,194			2,465,202,349					
	都道府県支出金	国庫支出金	1,395,878,000									
△特別交付金▽ △特別交付金▽		保険給付費等交付金(普通交付金)	125,343,473,588				退 職 被 保 険 者 等 分	療養給付費	115,267,531,078			
		保険者努力支援分	896,040,000					療養費	777,778,035			
		特別調整交付金分	7,140,109,000					小計	116,045,309,113			
		都道府県繰入金(2号分)	861,449,000					高額療養費	13,791,658,495			
		特定健康診査等負担金	555,760,000					高額介護合算療養費	7,253,630			
		保険給付費等交付金(特別交付金)計	9,453,358,000					移送費	302,614			
		財政安定化基金交付金	0					出産育児諸費	316,622,784			
その他		69,168,309				葬祭諸費	154,557,896					
計		134,865,999,897				育児諸費	0					
一般会計繰入金	連合会支出金	0				その他	17,514,814					
	保険基盤安定(保険料(税)軽減分)	6,456,287,311	1,564,191,207	517,558,103		一般被保険者分計	130,333,219,346					
	保険基盤安定(保険者支援分)	3,432,362,318	844,801,532	263,455,318		療養給付費	1,452,289					
	未就学児均等割保険料(税)	70,150,279	17,347,045			療養費	0					
	職員給与費等	3,420,098,885				小計	1,452,289					
	出産育児一時金等	228,688,941				高額療養費	552,081					
	財政安定化支援事業	2,175,214,621				高額介護合算療養費	0					
	その他	1,399,164,495				移送費	0					
	計	17,181,966,850	2,426,339,784	781,013,421		退職被保険者等分計	2,004,370					
	直診勘定繰入金	0				審査支払手数料	431,484,742					
その他の収入	590,277,772				計	130,766,708,458						
小計(単年度収入)	183,894,747,778	9,816,391,978	3,246,215,770		国民健康保 険事業費納付金	医療給付 費分	一般被保険者分	32,578,758,551				
						後期高齢者 支援金等分	退職被保険者等分	0				
							医療給付費分計	32,578,758,551				
							一般被保険者分	10,869,472,480	10,869,472,480			
							退職被保険者等分	0	0			
							後期高齢者支援金等分計	10,869,472,480	10,869,472,480			
							介護納付金分	3,879,240,844	3,879,240,844			
							計	47,327,471,875	10,869,472,480			
							財政安定化基金拠出金	0				
							保健事業費	535,099,095				
							特定健康診査等事業費	1,678,289,581				
							健康管理センター事業費	19,161,620				
							計	2,232,550,296				
							保険給付費等交付金償還金	43,019,222				
							直診勘定繰出金	204,749,108				
							その他の支出	565,248,269	99,900			
							小計(単年度支出)	184,895,646,847	10,869,572,380			
							単年度収支差引額	-1,000,899,069	-1,053,180,402			
							単年度黒字額(21)	568,657,750	-633,748,983			
							単年度赤字額(38)	1,569,556,819				

基金繰入金	2,492,517,576			基金積立金	1,403,114,294		
繰越金	6,101,336,424			前年度繰上充用金	0		
市町村債	0			公債費	12,611,000		
うち財政安定化基金貸付金	0			うち財政安定化基金償還金	11,411,000		
収入合計	192,488,601,778			支出合計	186,311,372,141		
				収支状況	黒字額(59)	6,177,229,637	
					うち次年度への繰越金	6,177,229,637	
					うち基金積立金	0	
					赤字額(0)	0	
					収支差引額	6,177,229,637	
					基金保有額	15,862,335,784	
					市町村債残高	1,200,000	

[2] 資産・負債等の状況(年度末現在)

(注)括弧内には保険者数を記入すること。

資 産			負 債 及 び 純 資 産		
科	目	金額(円)	科	目	金額(円)
基金保有額	a	15,862,335,784	繰上充用金(当年度赤字額)	e	0
次年度への繰越金	b	6,177,229,637	市町村債残高	f	1,200,000
貸付金等	c	0	うち財政安定化基金貸付金残高	g	0
その他の資産	d	1,060,000	その他の負債	g	0
資産合計(a+b+c+d)		22,040,625,421	負債合計(e+f+g)		1,200,000
			純資産(資産合計-負債合計)		22,039,425,421

備考	
----	--

様式 20 (市町村) (つづき)

国民健康保険事業状況報告書 (事業年報) B表集計表(続) (市町村)  
(令和4年度)

都道府県番号	07
都道府県名	福島県

○経理状況

2. 保険料(税)収納状況(一般被保険者分)

(円)

		調定額	収納額	還付未済額(別掲)	不納欠損額	未収額	居所不明者分調定額
保険料(税)	現年分	29,954,281,640	28,130,182,475	43,400,585	286,800	1,823,812,365	5,796,100
	滞納繰越分	9,070,031,408	1,672,834,366	2,301,682	718,838,842	6,678,358,200	19,622,554
	計	39,024,313,048	29,803,016,841	45,702,267	719,125,642	8,502,170,565	25,418,654

3. 保険給付費等支払状況

(円)

		支払義務額	支払済額	徴収金等	戻入未済額	未払額	
△一般被保険者分 ▽	療養給付費	計	115,128,552,217	115,267,531,078	138,189,433	789,428	0
		現年度分(再掲)	115,128,709,160	115,267,531,058	138,032,470	789,428	0
	療養費	計	776,668,268	777,778,035	1,109,767	0	0
		現年度分(再掲)	776,668,268	777,778,035	1,109,767	0	0
	高額療養費	13,782,196,732	13,791,658,495	9,255,989	368,769	162,995	
	高額介護合算療養費	7,205,464	7,253,630	48,166	0	0	
	移送費	302,614	302,614	0	0	0	
	その他の保険給付費	486,936,070	488,695,494	1,645,970	420,000	306,546	

4. 備考

収 納 率		
現年分	滞納繰越分	計
93.93 %	18.48 %	76.42 %
備考		

都道府県番号	0 7	1 公	2 組	3 計
都道府県名	市町村計			

○ 保険給付状況  
1. 医療給付の状況  
(1) 全体

	件数	費用額	保険者負担分	一部負担金	他法負担分
	件	円	円	円	円
療養の給付等	6,665,364	149,809,614,291	115,122,260,929	32,388,376,978	2,298,976,384
食事療養・生活療養（再掲）	89,136	2,655,263,016	1,493,788,745	1,128,866,765	32,607,506
食事療養・生活療養	212		1,299,680	-1,299,680	0
療養費等					
診療費	4,102	89,416,441	65,988,898	23,382,253	45,290
補装具	2,637	90,826,735	69,076,761	21,749,974	0
柔道整復師	110,493	702,964,154	524,187,463	178,776,691	0
アンマ・マッサージ	4,378	88,722,586	65,090,211	23,619,050	13,325
ハリ・キュウ	5,626	57,415,922	42,959,489	14,456,433	0
その他	323	3,812,063	2,994,963	817,100	0
小計	127,559	1,033,157,901	770,297,785	262,801,501	58,615
海外療養費（再掲）	149	8,127,929	6,062,248	2,065,681	0
移送費	5	331,035	286,224	44,811	0
計	6,793,140	150,843,103,227	115,894,144,618	32,649,923,610	2,299,034,999

(2) 前期高齢者分再掲

	件数	費用額	保険者負担分	一部負担金	他法負担分
	件	円	円	円	円
療養の給付等	4,276,312	92,020,774,102	71,950,554,705	19,434,319,413	635,899,984
食事療養・生活療養（再掲）	53,502	1,383,838,399	743,581,003	628,426,866	11,830,530
食事療養・生活療養	141		911,650	-911,650	0
療養費等					
療養費	72,408	587,344,878	445,285,607	142,017,341	41,930
海外療養費（再掲）	22	3,521,464	2,701,457	820,007	0
移送費	2	33,310	33,310	0	0
計	4,348,863	92,608,152,290	72,396,785,272	19,575,425,104	635,941,914

(3) 70歳以上一般分再掲

	件数	費用額	保険者負担分	一部負担金	他法負担分
	件	円	円	円	円
療養の給付等	2,507,211	54,239,922,629	44,221,160,469	9,773,631,469	245,130,691
食事療養・生活療養（再掲）	31,713	794,720,153	427,329,488	360,618,147	6,772,518
食事療養・生活療養	112		814,230	-814,230	0
療養費等					
療養費	40,312	342,918,643	274,374,017	68,502,696	41,930
海外療養費（再掲）	14	2,364,365	1,891,492	472,873	0
移送費	2	33,310	33,310	0	0
計	2,547,637	54,582,874,582	44,496,382,026	9,841,319,935	245,172,621

(4) 70歳以上現役並み所得者分再掲

	件数	費用額	保険者負担分	一部負担金	他法負担分
	件	円	円	円	円
療養の給付等	150,643	3,079,658,673	2,256,467,475	794,353,886	28,837,312
食事療養・生活療養（再掲）	1,607	29,613,270	9,767,320	19,473,810	372,140
食事療養・生活療養	0		0	0	0
療養費等					
療養費	3,304	27,913,616	19,557,545	8,356,071	0
海外療養費（再掲）	0	0	0	0	0
移送費	0	0	0	0	0
計	153,947	3,107,572,289	2,276,025,020	802,709,957	28,837,312

(5) 未就学児分再掲

	件数	費用額	保険者負担分	一部負担金	他法負担分
	件	円	円	円	円
療養の給付等	105,284	1,350,422,457	1,340,065,144	7,956,634	2,400,679
食事療養（再掲）	738	7,852,287	2,418,247	3,971,175	1,462,865
食事療養	3		10,800	-10,800	0
療養費等					
療養費	382	4,452,887	4,362,769	90,118	0
海外療養費（再掲）	2	50,076	50,076	0	0
移送費	0	0	0	0	0
計	105,669	1,354,875,344	1,344,438,713	8,035,952	2,400,679

備考	
----	--



様式 2 1 - 2 国民健康保険事業状況報告書（事業年報）C表集計表（2）  
（令和4年度）

都道府県番号	0	7	1 公	2 組	3 計
都道府県名	市町村計				

2. 高額療養費の状況

		合 算 分		単 独 分				他法併用分	合 計	現物給付分 (再掲)
		多数該当分	その他	多数該当分	長期疾病分	入院分	その他			
総 数	件 数	10,447	49,030	30,329	18,489	42,598	33,307	15,879	200,079	126,160
	高額療養費(円)	205,458,419	447,307,102	3,063,237,766	1,664,874,785	5,845,449,336	1,147,854,721	1,408,014,603	13,782,196,732	12,801,539,004
(再掲) 前期 高齢者分	件 数	7,032	47,321	13,881	3,112	31,055	30,590	8,789	141,780	
	高額療養費(円)	113,068,356	386,979,682	1,398,379,396	284,842,422	3,950,244,251	1,000,351,309	495,987,930	7,629,853,346	
(再掲) 70歳以上 一般分	件 数	3,692	45,683	2,915	1,368	21,595	28,678	6,743	110,674	
	高額療養費(円)	37,200,380	339,509,299	206,467,826	98,508,569	2,225,343,444	857,457,510	257,417,340	4,021,904,368	
(再掲) 70歳以上現役 並み所得者分	件 数	342	477	364	123	618	129	129	2,182	
	高額療養費(円)	10,087,169	13,174,463	44,816,880	11,931,631	110,344,039	11,425,786	12,003,355	213,783,323	
(再掲) 未就学児分	件 数	0	1	1	0	4	0	2	8	
	高額療養費(円)	0	0	0	0	456,388	0	1,433,899	1,890,287	
長期高額特定疾病該当者数								1,519 人		

3. 高額介護合算療養費の状況

件 数(件)	325
給付額(円)	7,160,264

4. その他の保険給付の状況

	出産育児給付	葬祭給付	傷病手当金	出産手当金	その他任意給付	計
件 数(件)	767	3,078	633	0	0	4,478
給付額(円)	318,147,170	153,900,000	17,376,334	0	0	489,423,504

備 考	
--------	--

様式 2 1 - 3 国民健康保険事業状況報告書（事業年報）C表集計表（3）  
（令和4年度）

都道府県番号	0 7	1 公	2 組	3 計
都道府県名	市町村計			

5. 療養の給付等内訳

(1) 全体

		件数	日数	費用額
		件	日	円
診療費	入院	94,251	1,506,052	54,991,549,337
	入院外	3,477,155	4,802,462	52,908,537,893
	歯科	717,492	1,239,263	9,571,997,601
	小計	4,288,898	7,547,777	117,472,084,831
調剤		2,360,464	( 2,677,622 枚)	28,738,550,224
食事療養・生活療養		( 89,136 )	( 3,993,586 回)	2,655,263,016
訪問看護		16,002	83,883	943,716,220
合計		6,665,364	7,631,660	149,809,614,291

(2) 前期高齢者分再掲

		件数	日数	費用額
		件	日	円
診療費	入院	56,737	800,100	34,118,903,639
	入院外	2,246,725	3,022,449	31,955,528,308
	歯科	430,858	759,435	5,883,668,929
	小計	2,734,320	4,581,984	71,958,100,876
調剤		1,537,536	( 1,718,256 枚)	18,397,483,637
食事療養・生活療養		( 53,502 )	( 2,060,513 回)	1,383,838,399
訪問看護		4,456	23,893	281,351,190
合計		4,276,312	4,605,877	92,020,774,102

(3) 70歳以上一般分再掲

		件数	日数	費用額
		件	日	円
診療費	入院	33,699	463,686	20,288,591,883
	入院外	1,322,401	1,790,798	18,740,761,766
	歯科	239,831	426,238	3,324,412,940
	小計	1,595,931	2,680,722	42,353,766,589
調剤		909,010	( 1,020,679 枚)	10,950,103,407
食事療養・生活療養		( 31,713 )	( 1,186,596 回)	794,720,153
訪問看護		2,270	12,177	141,332,480
合計		2,507,211	2,692,899	54,239,922,629

(4) 70歳以上現役並み所得者分再掲

		件数	日数	費用額
		件	日	円
診療費	入院	1,713	17,842	1,046,523,546
	入院外	79,077	105,480	1,118,679,625
	歯科	16,295	28,206	215,625,441
	小計	97,085	151,528	2,380,828,612
調剤		53,435	( 60,306 枚)	662,552,761
食事療養・生活療養		( 1,607 )	( 43,752 回)	29,613,270
訪問看護		123	600	6,664,030
合計		150,643	152,128	3,079,658,673

(5) 未就学児分再掲

		件数	日数	費用額
		件	日	円
診療費	入院	967	7,108	446,769,792
	入院外	57,231	78,905	634,988,394
	歯科	8,133	11,172	78,009,256
	小計	66,331	97,185	1,159,767,442
調剤		38,892	( 50,994 枚)	179,167,798
食事療養		( 738 )	( 12,323 回)	7,852,287
訪問看護		61	318	3,634,930
合計		105,284	97,503	1,350,422,457

備考	
----	--

様式 23 (市町村)

国民健康保険退職者医療事業状況報告書(退職者医療事業年報) E表集計表 (市町村)

退職者医療にかかる一般状況・経理状況

(令和4年度)

都道府県番号	07
都道府県名	福島県

○一般状況

		本年度末現在	
			(再掲) 未就学児
世帯数	単独世帯	0	
	混合世帯	0	
退職被保険者等数	退職被保険者	0	
	被扶養者	0	0
	計	0	0

		年度平均	
			(再掲) 未就学児
世帯数	単独世帯	0	
	混合世帯	0	
退職被保険者等数	退職被保険者	0	
	被扶養者	0	0
	計	0	0

○経理状況

1. 収入状況及び支出状況

収 入		支 出	
科 目	収入額 (円)	科 目	支出額 (円)
保険料(税) 医療給付費分	7,450,719	医 療 給 付 費	療養給付費 1,452,289
保険給付費等交付金(普通交付金)	1,846,461		療養費 0
その他の収入	805,362		小計 1,452,289
合 計	10,102,542		高額療養費 552,081
			高額介護合算療養費 0
			移送費 0
			計 2,004,370
		国民健康保険事業費納付金(医療給付費分)	0
		その他の支出	12,737
		前年度繰上充用金	0
		合 計	2,017,107

2. 保険料(税) 収納状況

	調定額	収納額	還付未済額(別掲)	不納欠損額	未収額	居所不明者分調定額
現年分	0	0	0	0	0	0
滞納繰越分	117,318,511	11,906,151	0	5,776,992	99,635,368	100
計	117,318,511	11,906,151	0	5,776,992	99,635,368	100

3. 医療給付支払状況

		支払義務額	支払済額	徴収金等	戻入未済額	未払額
療養給付費	計	1,340,866	1,452,289	102,134	0	-9,289
	現年度分(再掲)	1,340,866	1,452,289	102,134	0	-9,289
療養費	計	0	0	0	0	0
	現年度分(再掲)	0	0	0	0	0
高額療養費		552,081	552,081	0	0	0
高額介護合算療養費		0	0	0	0	0
移送費		0	0	0	0	0

4. 備考

収納率	現年分	滞納繰越分	計
		0.00%	10.15%
備考			

（令和4年度）

都道府県番号	07	1公	2組	3計
都道府県名	福島県			

○ 一般状況

		本年度末現在				
		(再掲) 未就学児	(再掲) 前期高齢者	(再掲) 70歳以上一般	(再掲) 70歳以上現役 並み所得者	
保 険 者 数	2					
世 帯 数	3,145					
被 保 険 者 数	総 数	5,408	148	939	87	291
	退職被保険者等	0	0			
	一般被保険者	5,408	148	939	87	291

		年度平均				
		(再掲) 未就学児	(再掲) 前期高齢者	(再掲) 70歳以上一般	(再掲) 70歳以上現役 並み所得者	
世 帯 数	3,199					
被 保 険 者 数	総 数	5,513	138	939	81	297
	退職被保険者等	0	0			
	一般被保険者	5,513	138	939	81	297

	本年度末現在	年度平均		年度平均
介護保険第2号被保険者数	2,326	2,385	標準負担額の減額状況	7
介護保険第2号世帯数	0	0		
	本年度末現在	年度平均		本年度中
特定世帯数	0	0	世帯の継続性を認めた世帯数 (市町村内転居の場合を除く)	0
特定継続世帯数	0	0		

被保険者 増減内訳	本年度中増	転 入		社保離脱	生保廃止	出 生	後期高齢者 離脱	そ の 他	計
		(再掲) 他県からの転入	(再掲) 他県からの転入						
	0	0	0	221	0	21	13	216	471
	本年度中減	転 出		社保加入	生保開始	死 亡	後期高齢者 加入	そ の 他	計
		(再掲) 他県への転出	(再掲) 他県への転出						
	0	0	0	220	0	13	75	347	655

本年度末現在 事務職員数	市町村・国保組合計			都道府県		
	専 任	兼 任	計	専 任	兼 任	計
	7	1	8	9	2	11

その他の保険給付 実施被保険者数	出産育児給付を実施	葬祭給付を実施	傷病手当金	出産手当金	その他の任意給付
	2	2	2	0	0

一部負担割合 被保険者数	法 定 割 合	そ の 他	計	保険料・税 別被保険者数	保 険 料	保 険 税
	2	0	2		2	2

備 考	
--------	--

都道府県番号	07
都道府県名	福島県

1. 収支状況及び資産・負債等の状況

[1] 収入状況及び支出状況

収入				支出											
科 目	収入額	(再掲)後期高齢者 支援金等分	(再掲)介護分	科 目	支出額	(再掲)後期高齢者 支援金等分	(再掲)介護分								
<table border="1"> <tr> <td>円</td> <td>円</td> <td>円</td> <td>円</td> </tr> </table>				円	円	円	円	<table border="1"> <tr> <td>円</td> <td>円</td> <td>円</td> <td>円</td> </tr> </table>				円	円	円	円
円	円	円	円												
円	円	円	円												
医療給付費分	863,227,550			総務費	72,830,736										
後期高齢者支援金分	243,509,000	243,509,000		療養給付費	781,509,705										
介護納付金分	139,541,600		139,541,600	療養費	7,275,320										
計	1,246,278,150	243,509,000	139,541,600	小計	788,785,025										
事務費負担金	6,338,633	0	0	高額療養費	68,263,924										
療養給付費等負担金	280,515,495	8,845,273	4,713,747	高額介護合算療養費	0										
高額医療費共同事業負担金	3,610,000			移送費	13,200										
特定健康診査等負担金	2,896,000			出産育児諸費	20,157,870										
出産育児一時金補助金	4,830,000			葬祭諸費	2,500,000										
その他	5,596,000	0	0	育児諸費	0										
計	303,786,128	8,845,273	4,713,747	その他	4,632,640										
前期高齢者交付金	72,461,457			小計	884,352,659										
特定健康診査等負担金	0			審査支払手数料	3,783,044										
その他	0	0	0	計	888,135,703										
計	0	0	0	後期高齢者支援金	337,344,084	337,344,084									
高額医療費共同事業交付金	56,883,000			事務費拠出金	23,462	23,462									
直診勘定繰入金	0			計	337,367,546	337,367,546									
その他の収入	2,058,541			前期高齢者納付金	29,612,109										
				事務費拠出金	18,885										
				計	29,630,994										
				介護納付金	179,217,349		179,217,349								
				高額医療費共同事業拠出金	65,643,562										
				保健事業費	51,240,144										
				保健事業費	10,332,109										
				特定健康診査等事業費	0										
				健康管理センター事業費	0										
				計	61,572,253										
				直診勘定繰出金	0										
				その他の支出	12,479,350	0	0								
小計(単年度収入)	1,681,467,276	252,354,273	144,255,347	小計(単年度支出)	1,646,877,493	337,367,546	179,217,349								
				単年度収支差引額	34,589,783	-85,013,273	-34,962,002								
				単年度黒字額(2)	34,589,783										
				単年度赤字額(0)	0										

準備金繰入金	0			準備金積立金	0		
繰越金	347,875,800			前年度繰上充入金	0		
組合債	0			組合債費	0		
収入合計	2,029,343,076			支出合計	1,646,877,493		
				収支状況			
				黒字額(2)	382,465,583		
				うち次年度への繰越金	382,465,583		
				うち準備金積立金	0		
				赤字額(0)	0		
				収支差引額	382,465,583		
				準備金保有額	383,734,555		
				組合債残高	0		

(注) 括弧内には保険者数を記入すること。

[2] 資産・負債等の状況 (年度末現在)

資 産			負 債 及 び 純 資 産		
科 目		金額 (円)	科 目		金額 (円)
準備金保有額	a	383,734,555	繰上充入金 (当年度赤字額)	e	0
次年度への繰越金	b	382,465,583	組合債残高	f	0
貸付金等	c	0	その他の負債	g	0
その他の資産	d	0	負債合計 (e+f+g)		0
資産合計 (a+b+c+d)		766,200,138	純資産 (資産合計 - 負債合計)		766,200,138

備考	
----	--

様式20（国保組合）（つづき）

国民健康保険事業状況報告書（事業年報）B表集計表（続）（国保組合）  
（令和4年度）

都道府県番号	07
都道府県名	福島県

○経理状況

2. 保険料収納状況

(円)

		調定額	収納額	還付未済額(別掲)	不納欠損額	未収額	居所不明者分調定額
保険料	現年分	1,246,318,350	1,245,739,250	0	0	579,100	0
	滞納繰越分	749,400	538,900	0	0	210,500	0
	計	1,247,067,750	1,246,278,150	0	0	789,600	0

3. 保険給付費等支払状況

(円)

		支払義務額	支払済額	徴収金等	戻入未済額	未払額	
一般被保険者分費	療養給付費	計	781,318,743	781,509,705	150,229	40,733	0
		現年度分(再掲)	781,318,743	781,509,705	150,229	40,733	0
	療養費	計	7,275,320	7,275,320	0	0	0
		現年度分(再掲)	7,275,320	7,275,320	0	0	0
	高額療養費		68,263,924	68,263,924	0	0	0
	高額介護合算療養費		0	0	0	0	0
	移送費		13,200	13,200	0	0	0
	その他の保険給付費		27,289,880	27,289,880	0	0	0
	後期高齢者支援金等		337,367,546	337,367,546			0
	前期高齢者納付金等		29,630,994	29,630,994			0
介護納付金		179,217,349	179,217,349			0	

4. 備考

収 納 率		
現年分	滞納繰越分	計
99.95%	71.91%	99.94%
備考		

フィク完了日：2024.07.26-11:19:42

印刷日：2024.08.16 - 11:14:36

都道府県番号	0 7	1 公	2 組	3 計
都道府県名	組合計			

○ 保険給付状況

1. 医療給付の状況

(1) 全体

	件数	費用額	保険者負担分	一部負担金	他法負担分
	件	円	円	円	円
療養の給付等	58,992	1,101,903,531	781,318,743	299,116,390	21,468,398
食事療養・生活療養（再掲）	445	7,681,971	2,557,111	5,011,700	113,160
食事療養・生活療養	0		0	0	0
療養費等					
診療費	15	630,483	441,986	188,497	0
補装具	27	807,625	569,226	238,399	0
柔道整復師	1,251	6,020,232	4,220,757	1,799,475	0
アンマ・マッサージ	12	225,240	157,668	67,572	0
ハリ・キュウ	30	495,096	346,562	148,534	0
その他	0	0	0	0	0
小計	1,335	8,178,676	5,736,199	2,442,477	0
海外療養費（再掲）	0	0	0	0	0
移送費	1	13,200	13,200	0	0
計	60,328	1,110,095,407	787,068,142	301,558,867	21,468,398

(2) 前期高齢者分再掲

	件数	費用額	保険者負担分	一部負担金	他法負担分
	件	円	円	円	円
療養の給付等	13,651	397,656,945	282,956,166	108,695,606	6,005,173
食事療養・生活療養（再掲）	166	3,053,995	953,885	2,091,370	8,740
食事療養・生活療養	0		0	0	0
療養費	166	1,027,120	729,026	298,094	0
海外療養費（再掲）	0	0	0	0	0
移送費	1	13,200	13,200	0	0
計	13,818	398,697,265	283,698,392	108,993,700	6,005,173

(3) 70歳以上一般分再掲

	件数	費用額	保険者負担分	一部負担金	他法負担分
	件	円	円	円	円
療養の給付等	1,453	45,756,335	36,646,451	8,967,306	142,578
食事療養・生活療養（再掲）	16	242,005	83,955	158,050	0
食事療養・生活療養	0		0	0	0
療養費	16	98,093	78,474	19,619	0
海外療養費（再掲）	0	0	0	0	0
移送費	0	0	0	0	0
計	1,469	45,854,428	36,724,925	8,986,925	142,578

(4) 70歳以上現役並み所得者分再掲

	件数	費用額	保険者負担分	一部負担金	他法負担分
	件	円	円	円	円
療養の給付等	4,631	141,045,630	98,478,360	41,569,858	997,412
食事療養・生活療養（再掲）	70	939,000	309,260	624,680	5,060
食事療養・生活療養	0		0	0	0
療養費	44	234,084	164,097	69,987	0
海外療養費（再掲）	0	0	0	0	0
移送費	0	0	0	0	0
計	4,675	141,279,714	98,642,457	41,639,845	997,412

(5) 未就学児分再掲

	件数	費用額	保険者負担分	一部負担金	他法負担分
	件	円	円	円	円
療養の給付等	1,875	39,920,592	31,870,688	6,373,013	1,676,891
食事療養（再掲）	16	124,182	33,562	80,960	9,660
食事療養	0		0	0	0
療養費	2	12,440	9,952	2,488	0
海外療養費（再掲）	0	0	0	0	0
移送費	0	0	0	0	0
計	1,877	39,933,032	31,880,640	6,375,501	1,676,891

備考	
----	--

様式 2 1 - 2 国民健康保険事業状況報告書（事業年報）C表集計表（2）  
（令和4年度）

都道府県番号	0	7	1	2	3
都道府県名	組合計				

2. 高額療養費の状況

		合 算 分		単 独 分			他法併用分	合 計	現物給付分 （再掲）	
		多数該当分	その他	多数該当分	長期疾病分	入院分				その他
総 数	件 数	54	114	25	106	166	93	65	623	418
	高額療養費(円)	1,636,395	2,523,617	1,103,723	9,632,285	31,807,533	8,441,620	13,118,751	68,263,924	62,319,010
（再掲） 前期 高齢者分	件 数	16	95	9	53	63	61	21	318	
	高額療養費(円)	400,137	1,469,994	854,159	5,684,302	12,872,570	6,679,597	1,803,694	29,764,453	
（再掲） 70歳以上 一般分	件 数	0	62	2	6	14	43	2	129	
	高額療養費(円)	0	461,929	315,950	861,132	1,771,131	2,227,842	25,532	5,663,516	
（再掲） 70歳以上現役 並み所得者分	件 数	3	23	0	47	20	4	4	101	
	高額療養費(円)	16,607	574,039	0	4,823,170	4,857,334	857,269	216,533	11,344,952	
（再掲） 未就学児分	件 数	0	0	0	0	3	0	9	12	
	高額療養費(円)	0	0	0	0	343,055	0	2,712,427	3,055,482	
長期高額特定疾病該当者数								6 人		

3. 高額介護合算療養費の状況

件 数（件）	0
給付額（円）	0

4. その他の保険給付の状況

	出産育児給付	葬祭給付	傷病手当金	出産手当金	その他任意給付	計
件 数（件）	44	12	53	0	0	109
給付額（円）	18,480,000	2,500,000	3,152,231	0	0	24,132,231

備 考	
--------	--

チェック完了日：2024.07.26-11:19:42

印刷日：2024.08.16 - 11:14:39



様式 2 1 - 3 国民健康保険事業状況報告書（事業年報）C表集計表（3）  
（令和4年度）

都道府県番号	0 7	1 公	2 組	3 計
都道府県名	組合計			

5. 療養の給付等内訳

(1) 全体

		件数	日数	費用額
診療費	入院	493件	4,996日	342,468,020円
	入院外	31,627	40,402	431,259,580
	歯科	7,763	11,306	81,005,120
	小計	39,883	56,704	854,732,720
調剤		19,062	( 21,272 枚)	235,950,550
食事療養・生活療養		( 445 )	( 11,586 回)	7,681,971
訪問看護		47	319	3,538,290
合計		58,992	57,023	1,101,903,531

(2) 前期高齢者分再掲

		件数	日数	費用額
診療費	入院	177件	1,868日	138,447,080円
	入院外	7,241	9,638	147,773,490
	歯科	1,657	2,561	16,862,930
	小計	9,075	14,067	303,083,500
調剤		4,559	( 5,044 枚)	90,273,070
食事療養・生活療養		( 166 )	( 4,606 回)	3,053,995
訪問看護		17	94	1,246,380
合計		13,651	14,161	397,656,945

(3) 70歳以上一般分再掲

		件数	日数	費用額
診療費	入院	17件	148日	15,571,830円
	入院外	802	975	21,820,860
	歯科	104	178	1,230,580
	小計	923	1,301	38,623,270
調剤		530	( 565 枚)	6,891,060
食事療養・生活療養		( 16 )	( 370 回)	242,005
訪問看護		0	0	0
合計		1,453	1,301	45,756,335

(4) 70歳以上現役並み所得者分再掲

		件数	日数	費用額
診療費	入院	75件	613日	56,657,490円
	入院外	2,426	3,496	51,787,910
	歯科	590	972	6,074,690
	小計	3,091	5,081	114,520,090
調剤		1,526	( 1,735 枚)	24,731,230
食事療養・生活療養		( 70 )	( 1,369 回)	939,000
訪問看護		14	67	855,310
合計		4,631	5,148	141,045,630

(5) 未就学児分再掲

		件数	日数	費用額
診療費	入院	28件	355日	25,294,270円
	入院外	1,007	1,324	9,987,120
	歯科	114	144	922,520
	小計	1,149	1,823	36,203,910
調剤		726	( 935 枚)	3,592,500
食事療養		( 16 )	( 197 回)	124,182
訪問看護		0	0	0
合計		1,875	1,823	39,920,592

備考	
----	--



令和4年度 国民健康保険事業状況

令和7年1月発行

発行 福島県保健福祉部国民健康保険課

福島県福島市杉妻町2番16号

電話 (024) 521-7203