

I 概況

1 一般状況

本県の国民健康保険の世帯数は、令和4年度末で246,654世帯であり、前年度より7,782世帯減少（△3.06%）した。被保険者数は令和4年度末で375,688人で、前年度より19,171人の減（△4.86%）となった。（表－1、図－1）

退職者医療制度の対象である退職被保険者等は、令和2年度末以降0人となっている。（図－2）

被保険者の資格の異動については、異動増・異動減ともに社会保険の離脱加入によるものが最も多かった。（図－3、図－4）

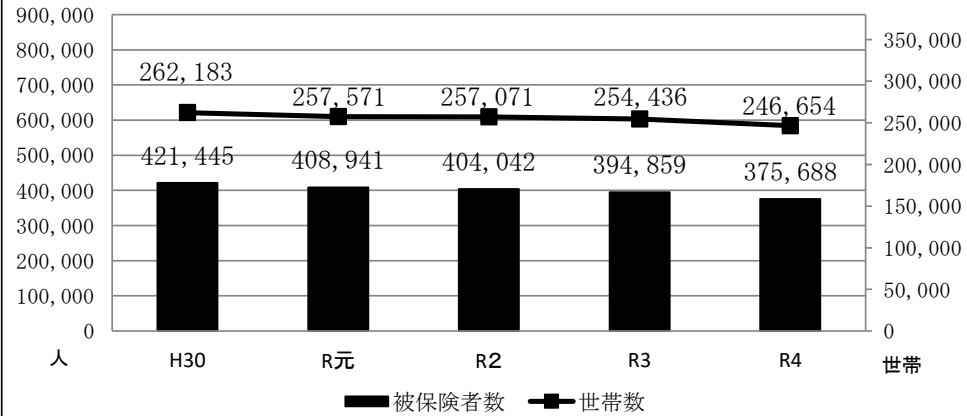
表－1 被保険者状況

| | 国民健康保険 各年度末現在 | | 福島県総数 翌年4.1現在 | | 協会けんぽ 各年度末現在 | | A/C (%) | B/D (%) | E/D (%) |
|------|------------------|------------------|-------------------|--------------------|------------------|-------------------|------------|------------|------------|
| | 世帯数A | 被保険者数B | 世帯数C | 人口D | 事業所数 | 加入者数E | | | |
| 30年度 | 262,183 96.88 | 421,445 95.27 | 748,247 100.47 | 1,848,516 99.00 | 35,273 102.83 | 674,052 100.02 | 35.04 | 22.8 | 36.46 |
| 元年度 | 257,571 98.24 | 408,941 97.03 | 752,633 100.59 | 1,830,006 99.00 | 35,902 101.78 | 673,113 99.86 | 34.22 | 22.35 | 36.78 |
| 2年度 | 257,071 99.81 | 404,042 98.80 | 743,124 98.74 | 1,818,818 99.39 | 36,385 101.35 | 663,859 98.63 | 34.59 | 22.21 | 36.50 |
| 3年度 | 254,436 98.97 | 394,859 97.73 | 744,244 100.15 | 1,796,497 98.77 | 37,194 102.22 | 652,628 98.31 | 34.19 | 21.98 | 36.33 |
| 4年度 | 246,654 96.94 | 375,688 95.14 | 746,991 100.37 | 1,773,723 98.73 | 37,361 100.45 | 630,744 96.65 | 33.02 | 21.18 | 35.56 |

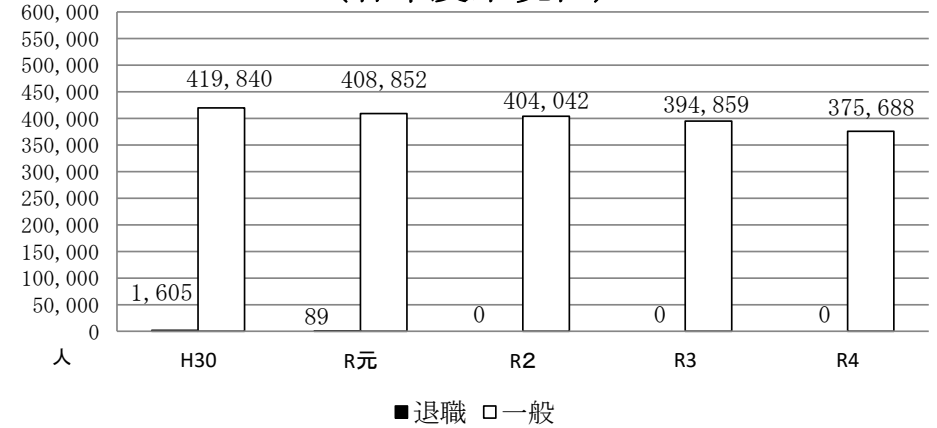
備考

- 1 下段は、対前年比（%）である。
- 2 福島県総数の世帯数及び人口は、翌年4月1日現在のものである。
（県統計課 福島県現住人口調査年報より抜粋）
- 3 「協会けんぽ」については、「協会けんぽ 事業年報」より抜粋

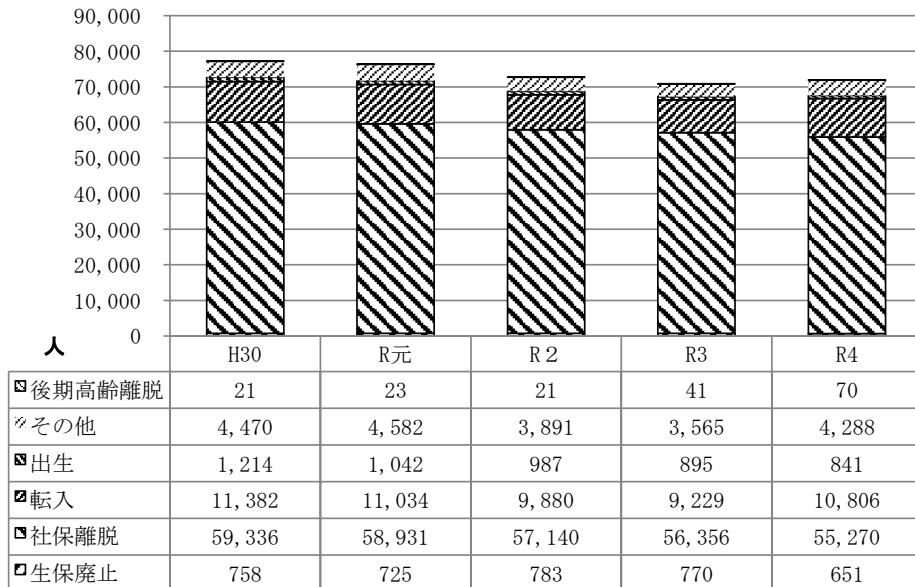
図一 1 年度別被保険者数及び世帯数
(各年度末現在)



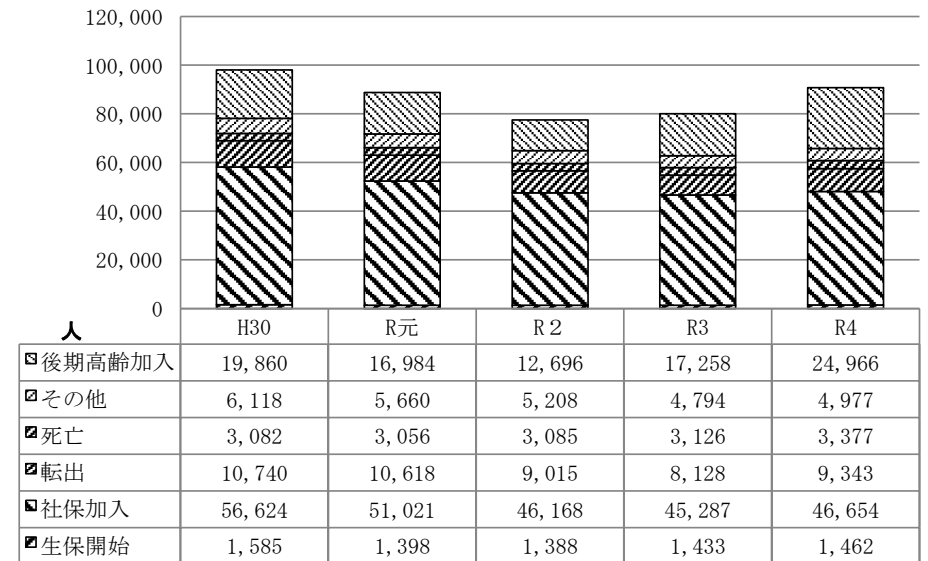
図一 2 被保険者数の推移
(各年度末現在)



図一 3 被保険者増減状況 異動増



図一 4 被保険者増減状況 異動減



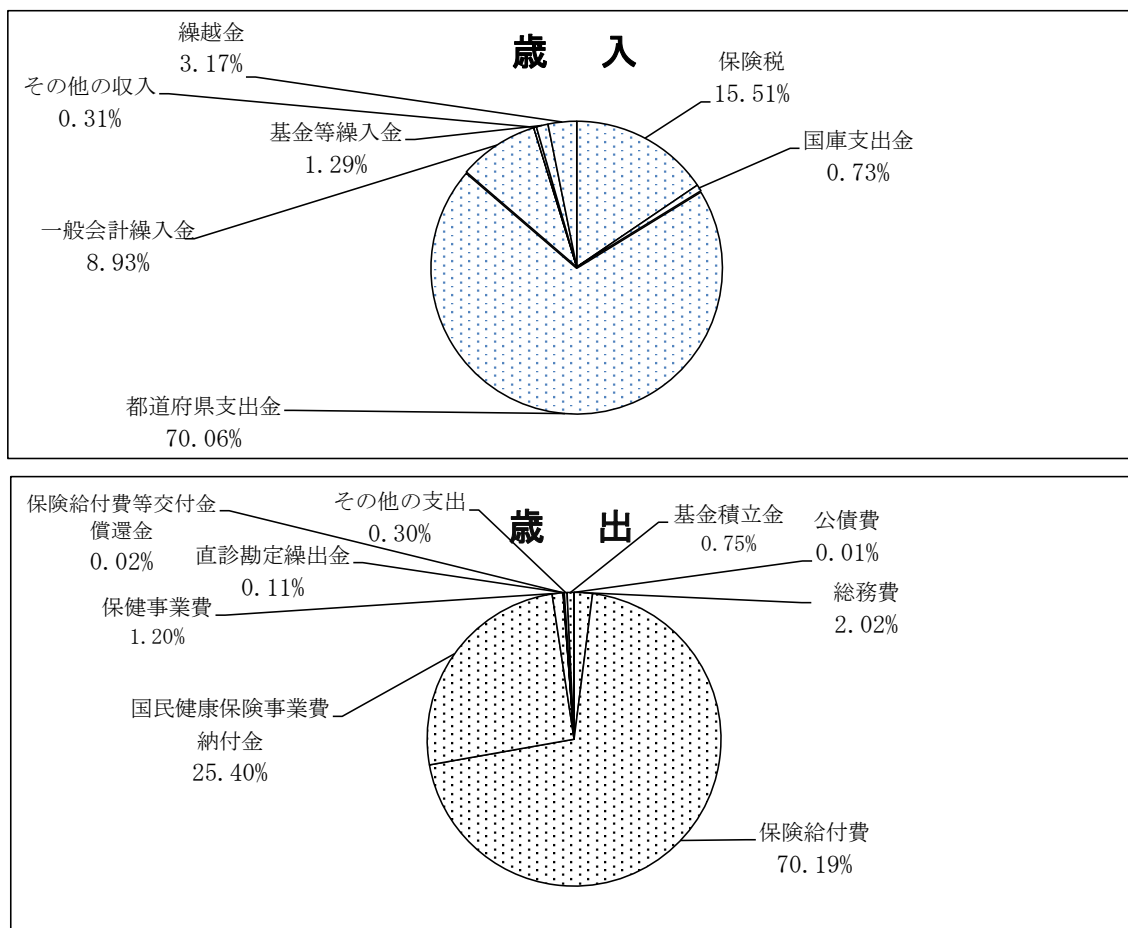
2 収支状況

令和4年度における県内市町村及び国民健康保険組合の国民健康保険事業の収支決算状況は、歳入総額1,945億1,794万円で、前年度比1.53%の減、歳出総額が1,879億5,825万円で前年度比1.65%の減となった。市町村及び国民健康保険組合の収支決算状況の内訳は図-5の1、図-5の2のとおりである。

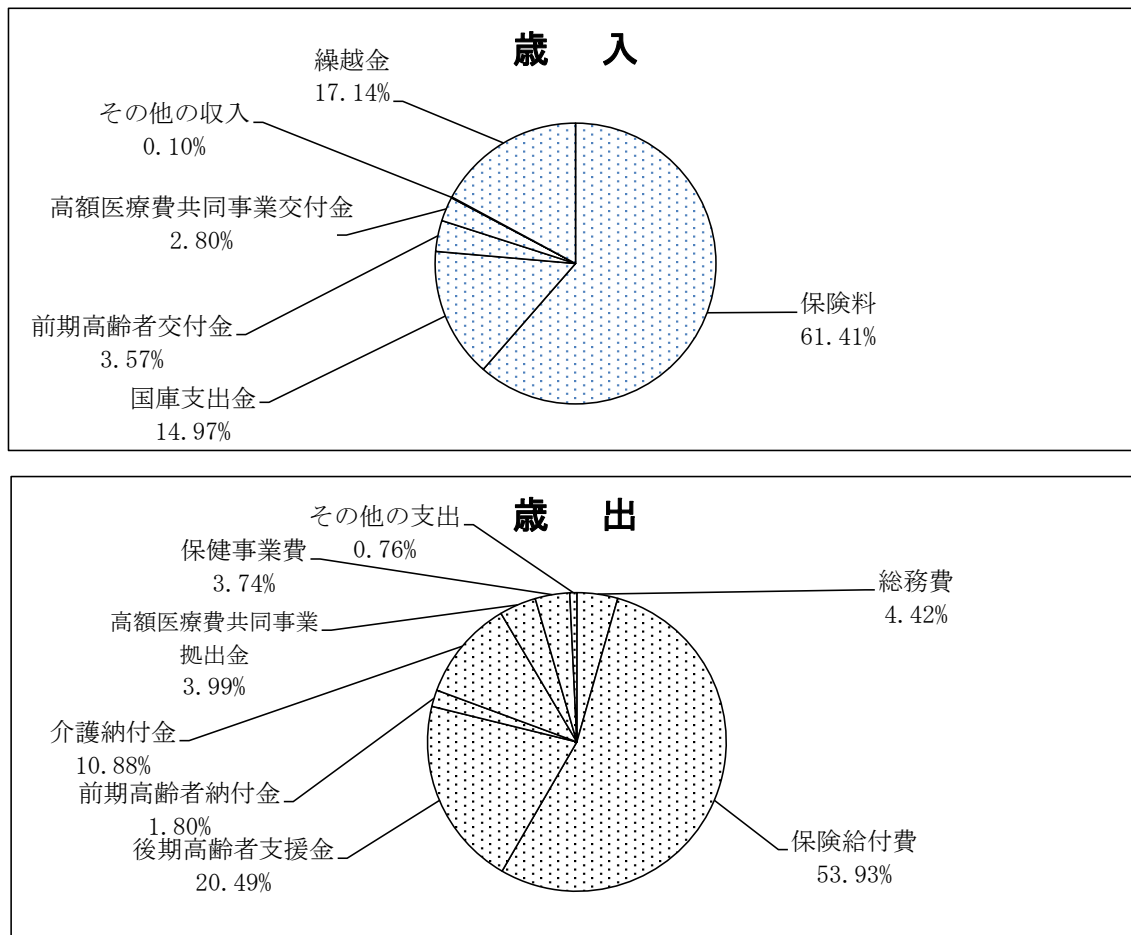
収支差引額は65億5,970万円で前年度比1.81%の増、単年度収支差引額は-9億6,631万円で前年度より13億4,102万円増加した。単年度収入は前年度より約17億円(0.9%)減少し、単年度支出も約30億円(1.59%)減少した。

単年度収支差引額は9億6,631万円の赤字となった。なお、赤字となった保険者は38保険者で全体の62%、昨年より6保険者の減となった(表-2の1)。

【図-5の1】市町村の国民健康保険事業勘定収支決算状況の内訳



【図－５の２】国民健康保険組合の国民健康保険事業勘定収支決算状況の内訳



【表－２の１】 (単位：円)

| 一般会計繰入のうち決算補填を目的に繰り入れたもの | 繰入額 | 保険者数 |
|--------------------------|-----|------|
| (1) 保険料の収納不足のため | - | - |
| (2) 累積赤字補填のため | - | - |
| (3) 公債費、借入金利息 | - | - |
| (4) 高額療養費貸付金 | - | - |
| (5) 保険料(税)の負担緩和を図るため | - | - |
| (6) 地方単独の保険料(税)の軽減額 | - | - |
| (7) 任意給付に充てるため | - | - |
| 合計 | 0 | 0 |

| 収支額(総額) | | 赤字保険者数 | 新規赤字保険者数 | 継続赤字保険者数 |
|---------------------------|---------------|--------|----------|----------|
| 収支差引額 (収入総額－支出総額) | 6,559,695,220 | - | - | - |
| 単年度収支差引額 (単年度収入－単年度支出) | -966,309,286 | 38 | 3 | 35 |

表-2の2 令和4年度 国民健康保険事業勘定決算状況（市町村計）（単位:円）

| 科 目 | | | 令和4年度 | 一人当たり額 | |
|---------------|------------------|-------------------|-----------------|-----------------|-----------------|
| 歳入 | 保険料（税） | 一般被保険者分 | 医療給付費分 | 19,997,919,997 | 52,072 |
| | | | 後期高齢者支援金分 | 7,387,665,405 | 19,236 |
| | | | 介護納付金分 | 2,463,133,706 | 6,414 |
| | | | 一般被保険者分計 | 29,848,719,108 | 77,722 |
| | | 退職被保険者分 | 医療給付費分 | 7,450,719 | — |
| | | | 後期高齢者支援金分 | 2,386,789 | — |
| | 介護納付金分 | | 2,068,643 | — | |
| | 退職被保険者分計 | | 11,906,151 | — | |
| | | 計 | 29,860,625,259 | 77,753 | |
| | | 国庫支出金 | 1,395,878,000 | 3,635 | |
| | 都道府県 支出金 | 保険給付費等交付金（普通交付金） | 保険給付費等交付金 | 125,343,473,588 | 326,377 |
| | | | 保険者努力支援分 | 896,040,000 | 2,333 |
| | | | 特別調整交付金 | 7,140,109,000 | 18,592 |
| | | | 県繰入金（2号分） | 861,449,000 | 2,243 |
| | | | 特定健康審査等負担金 | 555,760,000 | 1,447 |
| | | 保険給付費等交付金（特別交付金）計 | 9,453,358,000 | 24,615 | |
| 財政安定化基金交付金 | | 0 | 0 | | |
| その他 | 69,168,309 | 180 | | | |
| | 計 | 134,865,999,897 | 351,172 | | |
| | 連合会支出金 | 0 | 0 | | |
| 一般会計繰入金 | 保険基盤安定（保険税軽減分） | 保険基盤安定（保険者支援分） | 6,456,287,311 | 16,811 | |
| | | 保険基盤安定（保険者支援分） | 3,432,362,318 | 8,937 | |
| | | 未就学児均等割保険料（税） | 70,150,279 | 183 | |
| | | 職員給与費等 | 3,420,098,885 | 8,905 | |
| | | 出産育児一時金等 | 228,688,941 | 595 | |
| | | 財政安定化支援事業 | 2,175,214,621 | 5,664 | |
| | | その他 | 1,399,164,495 | 3,643 | |
| | | 計 | 17,181,966,850 | 44,739 | |
| | 直診勘定繰入金 | 0 | 0 | | |
| | その他の収入 | 590,277,772 | 1,537 | | |
| | 小 計（単年度収入） A | 183,894,747,778 | 478,836 | | |
| | 基金繰入金 | 2,492,517,576 | 6,490 | | |
| | 繰越金 | 6,101,336,424 | 15,887 | | |
| | 市町村債 | 0 | 0 | | |
| | 収 入 合 計 B | 192,488,601,778 | 501,214 | | |
| 歳出 | 総務費 | | | 3,755,899,619 | 9,780 |
| | | 保険給付費 | 一般被保険者分 | 療養給付費 | 115,267,531,078 |
| | 療養費 | | | 777,778,035 | 2,025 |
| | 小計 | | | 116,045,309,113 | 302,166 |
| | | | 高額療養費 | 13,791,658,495 | 35,912 |
| | | | 高額介護合算療養費 | 7,253,630 | 19 |
| | | | 移送費 | 302,614 | 1 |
| | | | 出産育児諸費 | 316,622,784 | 824 |
| | | | 葬祭諸費 | 154,557,896 | 402 |
| | | | 育児諸費 | 0 | 0 |
| | | | その他 | 17,514,814 | 46 |
| | | | 一般被保険者分計 | 130,333,219,346 | 339,370 |
| | 退職被保険者分 | | 療養給付費 | 1,452,289 | — |
| | | | 療養費 | 0 | — |
| | | | 小計 | 1,452,289 | — |
| | | | 高額療養費 | 552,081 | — |
| | | 高額介護合算療養費 | 0 | — | |
| | | 移送費 | 0 | — | |
| | | 退職被保険者等分計 | 2,004,370 | — | |
| | | 審査支払手数料 | 431,484,742 | 1,124 | |
| | | 計 | 130,766,708,458 | 340,498 | |
| | 国民健康保険 事業費納付金 | 医療給付費分 | 一般被保険者分 | 32,578,758,551 | 84,831 |
| | | | 退職被保険者分 | 0 | — |
| | | 医療給付費分計 | 32,578,758,551 | 84,831 | |
| 後期高齢者 支援金分 | | 一般被保険者分 | 10,869,472,480 | 28,303 | |
| | | 退職被保険者分 | 0 | — | |
| | 後期高齢者支援金分計 | 10,869,472,480 | 28,303 | | |
| | 介護納付金分 | 3,879,240,844 | 10,101 | | |
| | 計 | 47,327,471,875 | 123,234 | | |
| | 財政安定化基金拠出金 | 0 | 0 | | |
| 保健事業費 | 保健事業費 | 特定健康審査等事業費 | 535,099,095 | 1,393 | |
| | | 健康管理センター事業費 | 1,678,289,581 | 4,370 | |
| | | 健康センター事業費 | 19,161,620 | 50 | |
| | | 計 | 2,232,550,296 | 5,813 | |
| | 保険給付費等交付金償還金 | 43,019,222 | 112 | | |
| | 直診勘定繰出金 | 204,749,108 | 533 | | |
| | その他の支出 | 565,248,269 | 1,472 | | |
| | 小 計（単年度支出） C | 184,895,646,847 | 481,443 | | |
| | 基金積立金 | 1,403,114,294 | 3,654 | | |
| | 前年度繰上充用金 | 0 | 0 | | |
| | 公債費 | 12,611,000 | 33 | | |
| | 支 出 合 計 D | 186,311,372,141 | 485,129 | | |
| | 収支差引額（B-D） | 6,177,229,637 | 16,085 | | |
| | 単年度収支差引額（A-C） | -1,000,899,069 | -2,606 | | |

表-2の3 令和4年度 国民健康保険事業勘定決算状況 (国保組合計) (単位:円)

| 科 目 | | 令和4年度 | 一人当たり額 |
|----------------|---------------|---------------|---------|
| 歳入 | 保険料(税) | | |
| | 医療給付費分 | 863,227,550 | 156,580 |
| | 後期高齢者支援金分 | 243,509,000 | 44,170 |
| | 介護納付金分 | 139,541,600 | 25,311 |
| | 計 | 1,246,278,150 | 226,062 |
| | 国庫支出金 | | |
| | 事務費負担金 | 6,338,633 | 1,150 |
| | 療養給付費等負担金 | 280,515,495 | 50,883 |
| | 高額医療費共同事業負担金 | 3,610,000 | 655 |
| | 特定健康診査等負担金 | 2,896,000 | 525 |
| | 出産育児一時金補助金 | 4,830,000 | 876 |
| | その他 | 5,596,000 | 1,015 |
| | 計 | 303,786,128 | 55,104 |
| | 前期高齢者交付金 | 72,461,457 | 13,144 |
| | 都道府県支出金 | | |
| | 特定健康審査等負担金 | 0 | 0 |
| | その他 | 0 | 0 |
| | 計 | 0 | 0 |
| | 高額医療費共同事業交付金 | 56,883,000 | 10,318 |
| | 直診勘定繰入金 | 0 | 0 |
| その他の収入 | 2,058,541 | 373 | |
| 小 計 (単年度収入) A | 1,681,467,276 | 305,000 | |
| 準備金繰入金 | 0 | 0 | |
| 繰越金 | 347,875,800 | 63,101 | |
| 組合債 | 0 | 0 | |
| 収 入 合 計 B | 2,029,343,076 | 368,101 | |
| 歳出 | 総務費 | 72,830,736 | 13,211 |
| | 保険給付費 | 781,509,705 | 141,758 |
| | 療養給付費 | 7,275,320 | 1,320 |
| | 小計 | 788,785,025 | 143,077 |
| | 高額療養費 | 68,263,924 | 12,382 |
| | 高額介護合算療養費 | 0 | 0 |
| | 移送費 | 13,200 | 2 |
| | 出産育児諸費 | 20,157,870 | 3,656 |
| | 葬祭諸費 | 2,500,000 | 453 |
| | 育児諸費 | 0 | 0 |
| | その他 | 4,632,640 | 840 |
| | 小計 | 884,352,659 | 160,412 |
| | 審査支払手数料 | 3,783,044 | 686 |
| | 計 | 888,135,703 | 161,098 |
| | 後期高齢者支援金等 | | |
| | 後期高齢者支援金 | 337,344,084 | 61,191 |
| | 事務費拠出金 | 23,462 | 4 |
| | 計 | 337,367,546 | 61,195 |
| | 前期高齢者納付金等 | | |
| | 前期高齢者納付金 | 29,612,109 | 5,371 |
| | 事務費拠出金 | 18,885 | 3 |
| | 計 | 29,630,994 | 5,375 |
| | 介護納付金 | 179,217,349 | 32,508 |
| | 高額医療費共同事業拠出金 | 65,643,562 | 11,907 |
| | 保健事業費 | | |
| | 保健事業費 | 51,240,144 | 9,294 |
| | 特定健康診査等事業費 | 10,332,109 | 1,874 |
| | 健康管理センター事業費 | 0 | 0 |
| | 計 | 61,572,253 | 11,169 |
| 直診勘定繰出金 | 0 | 0 | |
| その他の支出 | 12,479,350 | 2,264 | |
| 小 計 (単年度支出) C | 1,646,877,493 | 298,726 | |
| 準備金積立金 | 0 | 0 | |
| 前年度繰上充用金 | 0 | 0 | |
| 組合債費 | 0 | 0 | |
| 支 出 合 計 D | 1,646,877,493 | 298,726 | |
| 収支差引額 (B-D) | 382,465,583 | 69,375 | |
| 単年度収支差引額 (A-C) | 34,589,783 | 6,274 | |

3 保険料（税）の状況

令和4年度の現年課税分調定額は、312億60万円で、前年度比3.92%の減少、対する収納額は293億7,592万円で、前年度比3.88%の減少であった。現年課税分の収納率は94.17%となり、0.04ポイント上昇した（表-3）。市町村保険者の一世帯当たり調定額は、119,825円と前年度から2,832円減少し、一人当たり調定額は77,997円と前年度から576円減少した（表-4）。

なお、収納率及び調定額の上位及び下位10位の市町村については表-5のとおりである。

また、本県の保険料（税）の賦課方式等については、表-6のとおりである。

表-3 保険料（税）年度別推移（全体） 単位：千円

| 年度 | 現年課税分 | | | | |
|----|------------|-----------|------------|--------|--------|
| | 調定額 | 居所不明者分調定額 | 収納額 | 収納率 | |
| | | | | 本県 | 全国 |
| 30 | 35,641,535 | 2,465 | 33,008,379 | 92.62% | 94.02% |
| 元 | 33,762,580 | 1,921 | 31,304,407 | 92.72% | 94.12% |
| 2 | 33,050,214 | 3,222 | 30,936,363 | 93.61% | 94.79% |
| 3 | 32,473,968 | 5,126 | 30,561,433 | 94.13% | 95.29% |
| 4 | 31,200,600 | 5,796 | 29,375,922 | 94.17% | 95.23% |

| 年度 | 滞納繰越分 | | | | 本県全体 (現年+滞繰) 収納率 |
|----|------------|-----------|-----------|-----------|------------------------|
| | 調定額 | 居所不明者分調定額 | 収納額 | 収納率 本県 | |
| | | | | | |
| 元 | 12,730,492 | 5,496 | 2,345,465 | 18.43% | 72.39% |
| 2 | 11,714,029 | 10,164 | 2,338,483 | 19.98% | 74.36% |
| 3 | 10,310,943 | 19,568 | 1,947,943 | 18.93% | 76.03% |
| 4 | 9,188,099 | 19,623 | 1,685,279 | 18.38% | 76.95% |

保険料（税）年度別推移（市町村分再掲） 単位：千円

| 年度 | 現年課税分 | | | | |
|----|------------|-----------|------------|--------|--------|
| | 調定額 | 居所不明者分調定額 | 収納額 | 収納率 | |
| | | | | 本県 | 全国 |
| 30 | 34,368,042 | 2,465 | 31,736,646 | 92.35% | 92.85% |
| 元 | 32,496,829 | 1,921 | 30,038,962 | 92.44% | 92.92% |
| 2 | 31,744,032 | 3,222 | 29,632,386 | 93.36% | 93.69% |
| 3 | 31,191,585 | 5,126 | 29,279,131 | 93.88% | 94.24% |
| 4 | 29,954,282 | 5,796 | 28,130,182 | 93.93% | 94.14% |

| 年度 | 滞納繰越分 | | | | 本県全体 (現年+滞繰) 収納率 |
|----|------------|-----------|-----------|-----------|------------------------|
| | 調定額 | 居所不明者分調定額 | 収納額 | 収納率 本県 | |
| | | | | | |
| 元 | 12,728,342 | 5,496 | 2,343,727 | 18.42% | 71.61% |
| 2 | 11,713,155 | 10,164 | 2,337,820 | 19.98% | 73.59% |
| 3 | 10,310,329 | 19,568 | 1,947,540 | 18.93% | 75.29% |
| 4 | 9,187,350 | 19,623 | 1,684,741 | 18.38% | 76.22% |

表-4 一世帯当たり調定額・一人当たり調定額（現年課税分） 単位：円

| 年度 | 一世帯当たり調定額 | | | 一人当たり調定額 | | | |
|-------------|-----------|---------|--------|----------|--------|--------|---------|
| | 本県 | 前年度比 | 全国 | 本県 | 前年度比 | 全国 | |
| | | | | | | | 総数 |
| | 元 | 129,494 | 97.44% | 167,011 | 81,058 | 98.90% | 106,126 |
| | 2 | 127,827 | 98.71% | 165,444 | 80,922 | 99.83% | 106,293 |
| | 3 | 126,094 | 98.64% | 165,838 | 80,652 | 99.67% | 107,623 |
| | 4 | 123,233 | 97.73% | 167,924 | 80,092 | 99.31% | 110,608 |
| 市町村 (再掲) | 30 | 129,750 | 93.62% | 149,620 | 80,158 | 95.08% | 95,391 |
| | 元 | 126,225 | 97.28% | 149,623 | 79,148 | 98.74% | 96,829 |
| | 2 | 124,344 | 98.51% | 147,593 | 78,848 | 99.62% | 96,625 |
| | 3 | 122,657 | 98.64% | 146,899 | 78,573 | 99.65% | 97,179 |
| | 4 | 119,825 | 97.69% | 147,905 | 77,997 | 99.27% | 99,378 |

表-5 市町村国保税調定収納状況（現年課税分） 単位：円

| | 保険者名 | 収納率 (%) | 保険者名 | 一世帯当たり | 保険者名 | 一人当たり |
|-----------|-------|------------|------|---------|------|---------|
| | | | | 調定額 | | 調定額 |
| 高い 保険者 | 檜枝岐村 | 100.00 | 中島村 | 172,403 | 中島村 | 101,289 |
| | 昭和村 | 100.00 | 鮫川村 | 161,075 | 相馬市 | 99,462 |
| | 金山町 | 99.68 | 湯川村 | 157,640 | 湯川村 | 96,183 |
| | 国見町 | 99.59 | 相馬市 | 155,556 | 柳津町 | 96,115 |
| | 三島町 | 99.51 | 猪苗代町 | 150,873 | 鮫川村 | 95,690 |
| | 北塩原村 | 99.29 | 柳津町 | 149,236 | 猪苗代町 | 94,379 |
| | 鮫川村 | 98.85 | 国見町 | 147,121 | 桑折町 | 94,240 |
| | 湯川村 | 98.43 | 桑折町 | 145,755 | 国見町 | 92,784 |
| | 三春町 | 98.38 | 天栄村 | 144,893 | 南会津町 | 91,740 |
| | 磐梯町 | 98.36 | 大玉村 | 143,589 | 郡山市 | 89,181 |
| 低い 保険者 | 泉崎村 | 94.16 | 平田村 | 117,710 | 金山町 | 73,346 |
| | 田村市 | 93.97 | 三春町 | 116,403 | 棚倉町 | 73,200 |
| | 猪苗代町 | 93.79 | 棚倉町 | 115,830 | 平田村 | 72,924 |
| | 新地町 | 93.77 | 喜多方市 | 115,106 | 鏡石町 | 72,363 |
| | 小野町 | 93.70 | 西会津町 | 114,117 | 玉川村 | 71,083 |
| | 大玉村 | 93.30 | 磐梯町 | 110,992 | 川俣町 | 67,684 |
| | 会津若松市 | 92.82 | 北塩原村 | 106,303 | 三島町 | 67,580 |
| | 西郷村 | 92.61 | 金山町 | 102,451 | 北塩原村 | 67,186 |
| | いわき市 | 92.21 | 川俣町 | 98,720 | 磐梯町 | 66,568 |
| | 郡山市 | 91.12 | 三島町 | 98,246 | 檜枝岐村 | 63,519 |

※ 東日本大震災と原発事故の影響が大きい10市町村（広野町、檜葉町、富岡町、川内村、大熊町、双葉町、浪江町、葛尾村、飯館村、南相馬市）を除く。

表－6 市町村保険者の賦課方式

| 区 分 | | 料・税の別 | | 賦課方式 | | | | 所得割算定基礎 | | | | | 資産割の算定基礎 | | |
|--------|----|-------|----|------|-----|-----|-----|----------|------|------------|-------|-----|----------|---------------------|-------------|
| | | 料 | 税 | 4方式 | 3方式 | 2方式 | 1方式 | 旧ただし書き方式 | 本文方式 | 市町村民税の所得割額 | 市町村税額 | その他 | 固定資産税額 | 固定資産税のうち土地家屋に係る部分の額 | その他(賦課なし含む) |
| 医療分 | 市 | 0 | 13 | 1 | 12 | 0 | 0 | 13 | 0 | 0 | 0 | 0 | 0 | 1 | 0 |
| | 町村 | 0 | 46 | 1 | 45 | 0 | 0 | 46 | 0 | 0 | 0 | 0 | 0 | 1 | 0 |
| | 計 | 0 | 59 | 2 | 57 | 0 | 0 | 59 | 0 | 0 | 0 | 0 | 0 | 2 | 0 |
| 後期支援金分 | 市 | 0 | 13 | 1 | 12 | 0 | 0 | 13 | 0 | 0 | 0 | 0 | 0 | 1 | 0 |
| | 町村 | 0 | 46 | 1 | 45 | 0 | 0 | 46 | 0 | 0 | 0 | 0 | 0 | 1 | 0 |
| | 計 | 0 | 59 | 2 | 57 | 0 | 0 | 59 | 0 | 0 | 0 | 0 | 0 | 2 | 0 |
| 介護分 | 市 | 0 | 13 | 1 | 12 | 0 | 0 | 13 | 0 | 0 | 0 | 0 | 0 | 1 | 0 |
| | 町村 | 0 | 46 | 1 | 45 | 0 | 0 | 46 | 0 | 0 | 0 | 0 | 0 | 1 | 0 |
| | 計 | 0 | 59 | 2 | 57 | 0 | 0 | 59 | 0 | 0 | 0 | 0 | 0 | 2 | 0 |

(賦課方式について)

4方式…所得割＋資産割＋均等割＋平等割

3方式…所得割＋均等割＋平等割

2方式…所得割＋均等割

1方式…所得割

(所得割算定基礎について)

旧ただし書き方式…課税総所得金額－基礎控除

本文方式…課税総所得金額－各種控除

4 保険給付の状況

令和4年度における療養諸費費用額（一般+退職）は、1,519億5,502万円であり、前年度から7億4,827万円（0.49%）減少した。（表-7）

一人当たりの療養諸費費用額は390,070円であり、前年度から10,817円（2.85%）増加した。（図-6）

一人当たりの保険給付費は335,080円であり、前年度から9,766円（3.0%）増加した。（図-7）

高額療養費の支給額は、138億5,046万円の前年度から1億1,859万円（0.85%）減少した。（図-8）

100人当たり受診件数（受診率）については、入院・入院外・歯科の合計でみると、前年度から26.91件（2.48%）増加した。（図-9）

表-7 療養諸費費用額（一般+退職）年度別推移(単位：円、%)

| 年度 | 療養諸費費用額A | | 保険者負担分B | | B/A |
|----|-----------------|---------|-----------------|---------|--------|
| | 総額 | 前年度比 | 総額 | 前年度比 | |
| 30 | 157,238,498,075 | 100.56% | 119,837,760,372 | 100.55% | 76.21% |
| 元 | 155,595,938,169 | 98.96% | 119,054,537,386 | 99.35% | 76.52% |
| 2 | 148,687,194,798 | 95.56% | 114,106,767,739 | 95.84% | 76.74% |
| 3 | 152,703,292,243 | 102.70% | 117,015,888,604 | 102.55% | 76.63% |
| 4 | 151,955,022,824 | 99.51% | 116,682,498,177 | 99.72% | 76.79% |

表-8 高額療養費支給額の推移

| 年度 | 保険給付費 A (千円) | 高額療養費 費用件数 | 高額療養費支給額 B (千円) | 前年度比 | B/A | 1件当たり 支給額(円) |
|----|-----------------|---------------|--------------------|---------|--------|-----------------|
| 30 | 133,811,053 | 186,397 | 13,973,293 | 100.35% | 10.44% | 74,965 |
| 元 | 133,113,575 | 188,024 | 14,059,038 | 100.61% | 10.56% | 74,773 |
| 2 | 127,874,705 | 192,296 | 13,767,938 | 97.93% | 10.77% | 71,598 |
| 3 | 130,984,943 | 199,324 | 13,969,054 | 101.46% | 10.66% | 70,082 |
| 4 | 130,532,959 | 200,702 | 13,850,461 | 99.15% | 10.61% | 69,010 |

表-9 100人当たり受診件数（受診率）
（一般+退職、入院+入院外+歯科）

| | 保険者名 | 受診率 | 保険者名 | 受診率 |
|-------|------|----------|------|--------|
| 高い保険者 | 広野町 | 1,515.92 | 檜枝岐村 | 893.06 |
| | 檜葉町 | 1,408.84 | 只見町 | 919.62 |
| | 双葉町 | 1,381.31 | 平田村 | 932.74 |
| | 大熊町 | 1,375.75 | 柳津町 | 945.45 |
| | 富岡町 | 1,374.16 | 矢吹町 | 945.79 |
| | 浪江町 | 1,347.61 | 西会津町 | 949.13 |
| | 川内村 | 1,270.84 | 埴町 | 952.45 |
| | 南相馬市 | 1,259.48 | 金山町 | 966.14 |
| | 飯館村 | 1,243.40 | 小野町 | 976.01 |
| | 新地町 | 1,206.73 | 鮫川村 | 976.16 |
| 低い保険者 | | | | |

図-6 一人当たりの療養諸費費用額
（一般+退職）（単位：円）

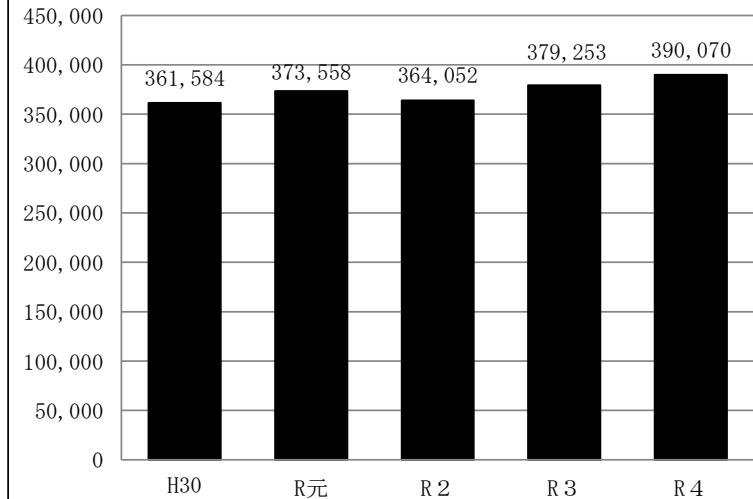
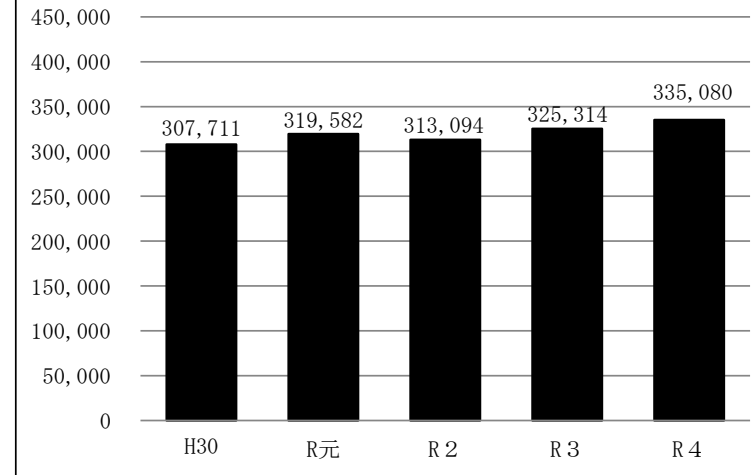
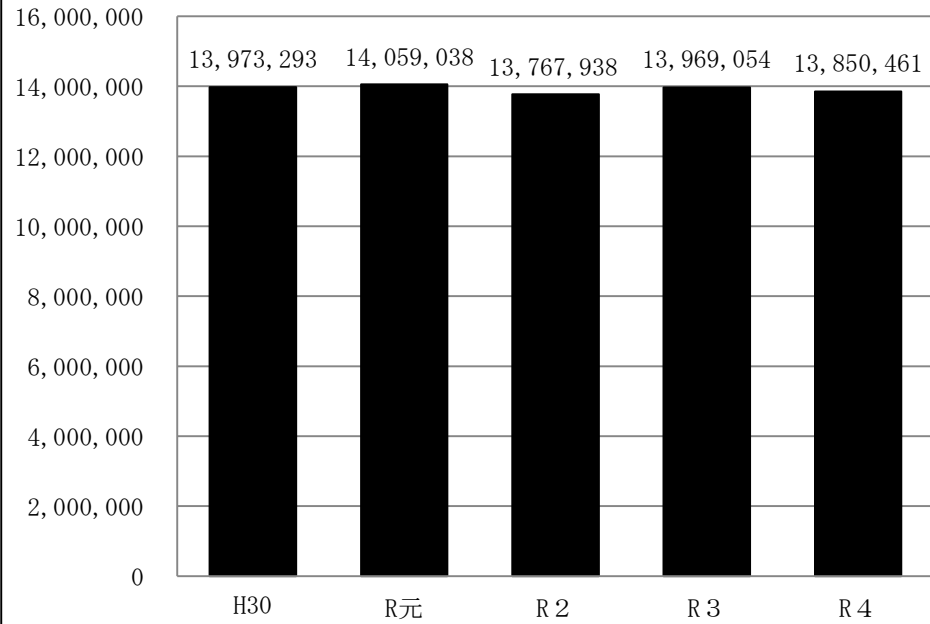


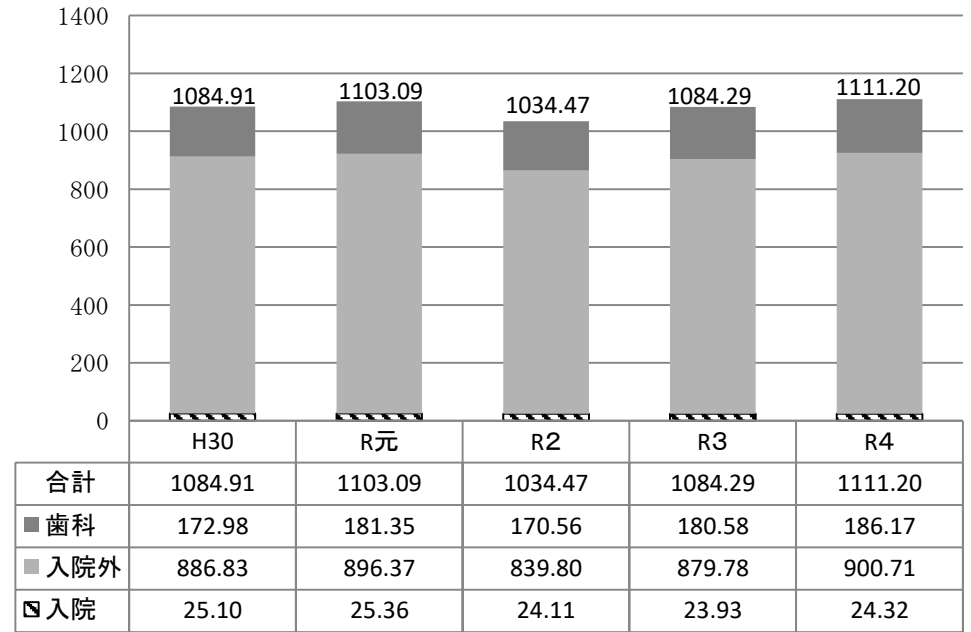
図-7 一人当たりの保険給付費
（一般+退職）（単位：円）



図－8 高額療養費支給額
(一般+退職) (単位：千円)



図－9 年度別100人当たり受診件数 (受診率)
(一般+退職) (単位：件)



5 国保直営診療施設の状況

令和4年度における直診勘定の経理状況は、前年度に比べ、2,197万円減の1億3,078万円の黒字となった。これを収支別にみると収入は前年度に比べて2,239万円の増、支出も4,436万円の増となった。なお、10保険者が黒字、2保険者が収支差ゼロとなっており、赤字保険者はなかった。

また、病院事業特別会計は、前年度に比べ、2億1,137万円減の9億3,008万円の黒字となった。収支別にみると、収入は4億9,398万円の増、支出も7億535万円の増となった。

表－13及び表－14 経理状況

| | 年度 | 会計数 | 収入 (収益) 千円 | 支出 (費用) 千円 | 収支 差引額 千円 | 黒字保険者 | | 赤字保険者 | | 収支差 ゼロ 保険者 |
|------------|----|-----|------------------|------------------|-----------------|------------|-----------|------------|-----------|------------------|
| | | | | | | 保 険 者 数 | 金 額 千円 | 保 険 者 数 | 金 額 千円 | |
| 直診勘定 | 3 | 12 | 2,025,886 | 1,873,138 | 152,748 | 10 | 152,747 | 0 | 0 | 2 |
| | 4 | 12 | 2,048,275 | 1,917,499 | 130,776 | 10 | 130,775 | 0 | 0 | 2 |
| | 増減 | 0 | 22,389 | 44,361 | △ 21,972 | 0 | △ 21,972 | 0 | 0 | 0 |
| 病院事業 会計 | 3 | 3 | 14,651,461 | 13,510,012 | 1,141,449 | 3 | 1,141,449 | 0 | 0 | 0 |
| | 4 | 3 | 15,145,438 | 14,215,362 | 930,076 | 3 | 930,076 | 0 | 0 | 0 |
| | 増減 | 0 | 493,977 | 705,350 | △ 211,373 | 0 | △ 211,373 | 0 | 0 | 0 |
| 合計 | 3 | 15 | 16,677,347 | 15,383,150 | 1,294,197 | 13 | 1,294,197 | 0 | 0 | 2 |
| | 4 | 15 | 17,193,713 | 16,132,861 | 1,060,852 | 13 | 1,060,852 | 0 | 0 | 2 |
| | 増減 | 0 | 516,366 | 749,711 | △ 233,345 | 0 | △ 233,345 | 0 | 0 | 0 |

※2保険者が設置する2施設は、指定管理者制度を導入しているため、経理状況には計上していない。