

バリアフリートイレの公開に関する情報提供のお願い（画像添付用）

○注意事項○

・ピンク色のセルに入力してください。

写真は、① ピクトグラム（案内表示）、入口表示、扉
② 正面左
③ 正面
④ 正面右
となるよう、枠内に貼り付けてください。

- ・写真①は、ドア近辺のピクトグラム（案内用図記号）や入口情報（引き戸or自動等の種別、ドアの開閉向き等）が分かるように撮影をお願いします。もし、1枚の写真に収まりきらない場合、枠外に添付いただいても構いません。
- ・写真②～④について、トイレ内に手すりが設置されている場合、設置位置が判別できるように撮影をお願いします。（片麻痺がある方等が見た際に、使いやすいトイレの仕様を確認できるようにするため。）
- ・該当トイレが複数ある場合には、【○パターン目】の欄に沿って添付してください。
- ・総合病院等において、同仕様の設備を備えたトイレが複数ある場合が想定されますが、1つ記載があれば他の同仕様のトイレ情報について省略可です。（その場合、場所情報として備考欄に省略されたトイレのある階数や性別等の情報を記載してください。）
なお、調査対象となるトイレは病棟分を含めず、来訪者の利用が想定される外来分のみで結構です。
- ・備考欄には、来所者がトイレを探す際の目印となる情報や、同仕様のため省略したトイレのある階数や性別、個数等の情報の記載をお願いします。
- ・バリアフリートイレの設備内容に関する調査のため、廊下等にベビーベッド等を設置している場合については回答の対象となりませんのでお気を付け願います。
- ・お手数をおかけしますが、回答後はこの様式を県障がい福祉課 施設担当アドレス（shougaiyasamachi@pref.fukushima.lg.jp）まで送信してください。

○用語の説明○

- ・バリアフリートイレ…従来、「多機能トイレ」「多目的トイレ」と呼ばれていたものなど、高齢や障がいを理由とした利用に適正な配慮が必要なトイレの総称。
- ・介助者同伴用便房…バリアフリートイレのうち、**車いす利用者が利用できる便房であって、男女の区分なく利用できる便房のこと。**
- ・介助者同伴用便房以外のトイレ…上記介助者同伴用便房に該当しないバリアフリートイレのこと。（例：男女別のトイレ内にベビーチェアがある、男女別のトイレ内に車いす対応トイレがある等）
- ・ピクトグラム（案内用図記号）…不特定多数の人が利用する公共交通機関や公共施設、観光施設等において、文字や言語によらず対象物や概念または状態に関する情報を提供する図形のこと。

・施設名 （例）福島県庁（〇〇庁舎）

・電話番号 （例）024-521-〇〇〇〇

※HP閲覧者の問い合わせ先となる電話番号を記入してください

・建物外観



・介助者同伴用便房（男女共用）

【1パターン目】 設置箇所

(例) 福島県庁〇〇庁舎△階

①ピクトグラム（案内用図記号）、入口表示、扉



備考

(例) 正面入口入って右側にあり。

注意点
※車いす利用者が利用できる便房であって、男女の区分なく利用できる便房のことを、介助者同伴用便房といます。


対応設備

オストメイト対応 ベビーチェア ベビーベッド 大人用おむつ交換台

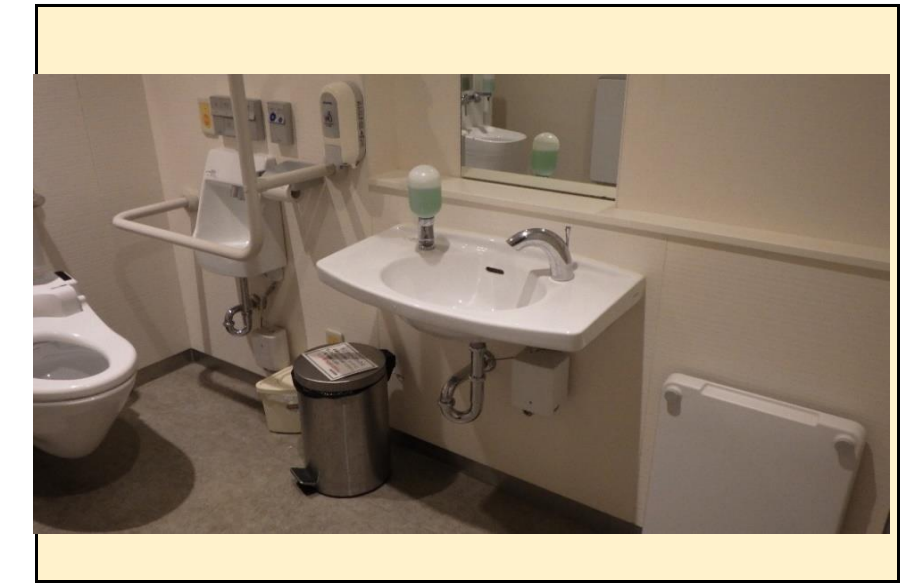
②正面左



③正面



④正面右



【2パターン目】 設置箇所

(例) 福島県庁〇〇庁舎□階

①ピクトグラム（案内用図記号）、入口表示、扉



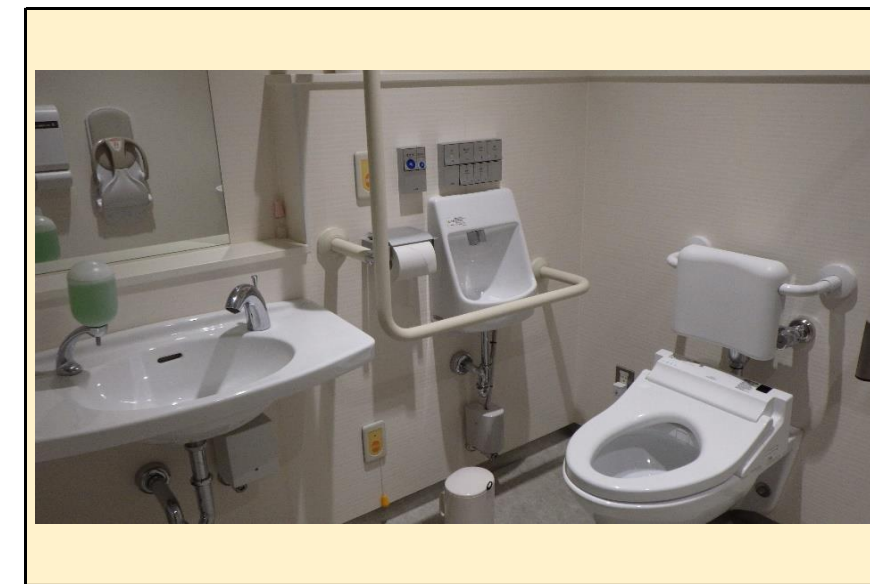
備考

(例) 2,9,12階の各階に同仕様のトイレが1つずつあり。


対応設備

オストメイト対応 ベビーチェア ベビーベッド 大人用おむつ交換台

②正面左



③正面



④正面右



【3パターン目】 設置箇所

①ピクトグラム（案内用図記号）、入口表示、扉

備考

対応設備

オストメイト対応 ベビーチェア ベビーベッド 大人用おむつ交換台

②正面左

③正面

④正面右

【4パターン目】 設置箇所

①ピクトグラム（案内用図記号）、入口表示、扉

備考

対応設備

オストメイト対応 ベビーチェア ベビーベッド 大人用おむつ交換台

②正面左

③正面

④正面右

【5パターン目】 設置箇所

①ピクトグラム（案内用図記号）、入口表示、扉

備考

(例)

対応設備

オストメイト対応 ベビーチェア ベビーベッド 大人用おむつ交換台

②正面左

③正面

④正面右

・介助者同伴用便房外のトイレに設置（男女別）

【1パターン目】 設置箇所

(例) 福島県庁〇〇庁舎◇階

男子トイレ 女子トイレ

①ピクトグラム（案内用図記号）、入口表示、扉



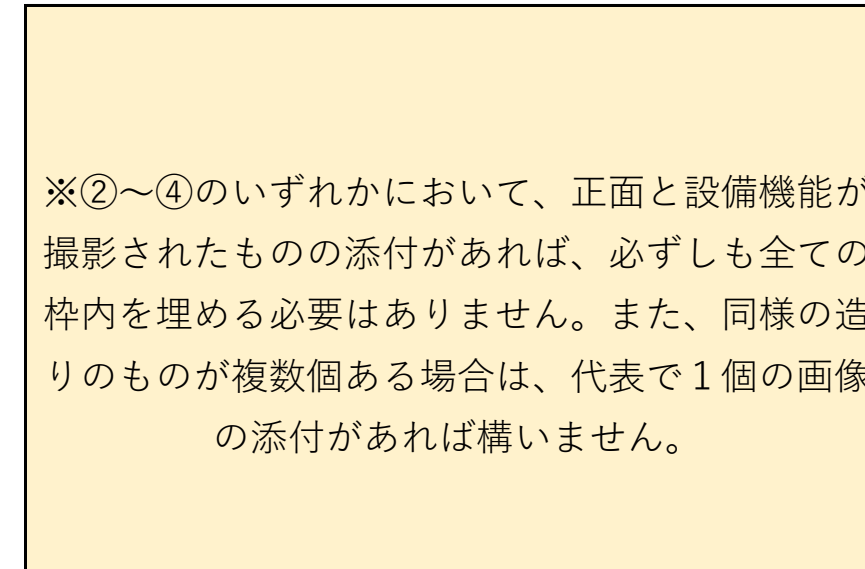
備考

(例) 各階男女別に1つずつ設置あり。

対応設備


車いす用 オストメイト対応 ベビーチェア ベビーベッド 大人用おむつ交換台

②正面左

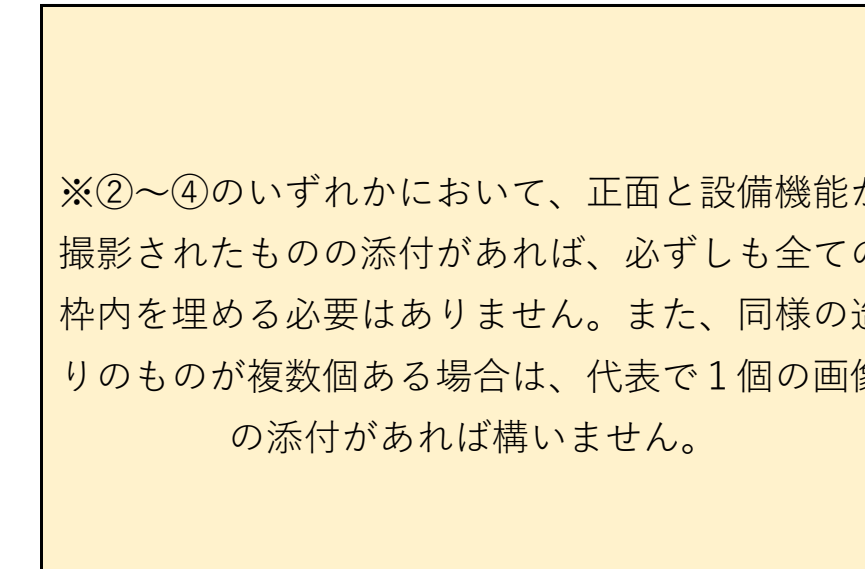


※②～④のいずれかにおいて、正面と設備機能が撮影されたものの添付があれば、必ずしも全ての枠内を埋める必要はありません。また、同様の造りのものが複数個ある場合は、代表で1個の画像の添付があれば構いません。

③正面



④正面右




※②～④のいずれかにおいて、正面と設備機能が撮影されたものの添付があれば、必ずしも全ての枠内を埋める必要はありません。また、同様の造りのものが複数個ある場合は、代表で1個の画像の添付があれば構いません。

注意点
※介助者同伴用便房外のトイレ内に各種設備が設置されている場合、こちらに画像を添付してください。

【2パターン目】 設置箇所

男子トイレ 女子トイレ

①ピクトグラム（案内用図記号）、入口表示、扉

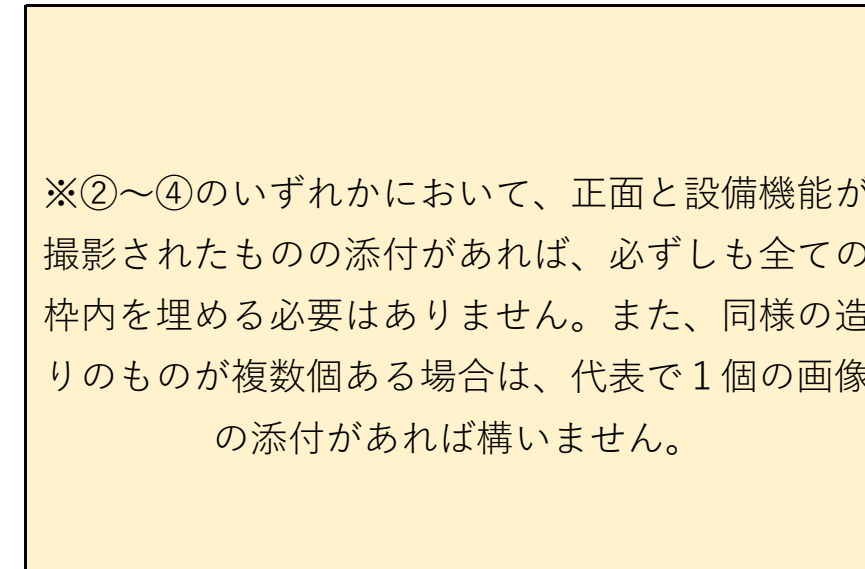


備考

対応設備


車いす用 オストメイト対応 ベビーチェア ベビーベッド 大人用おむつ交換台

②正面左

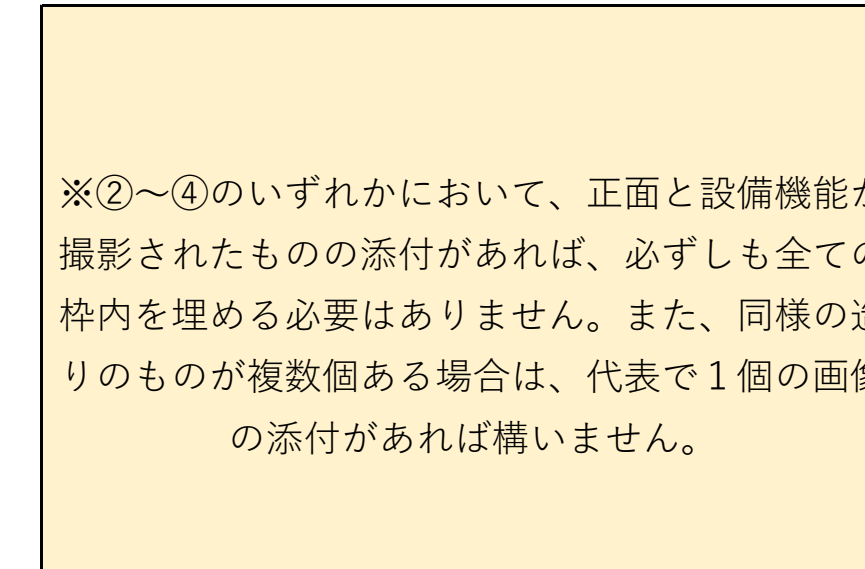


※②～④のいずれかにおいて、正面と設備機能が撮影されたものの添付があれば、必ずしも全ての枠内を埋める必要はありません。また、同様の造りのものが複数個ある場合は、代表で1個の画像の添付があれば構いません。

③正面



④正面右



※②～④のいずれかにおいて、正面と設備機能が撮影されたものの添付があれば、必ずしも全ての枠内を埋める必要はありません。また、同様の造りのものが複数個ある場合は、代表で1個の画像の添付があれば構いません。

【3パターン目】 設置箇所

男子トイレ 女子トイレ

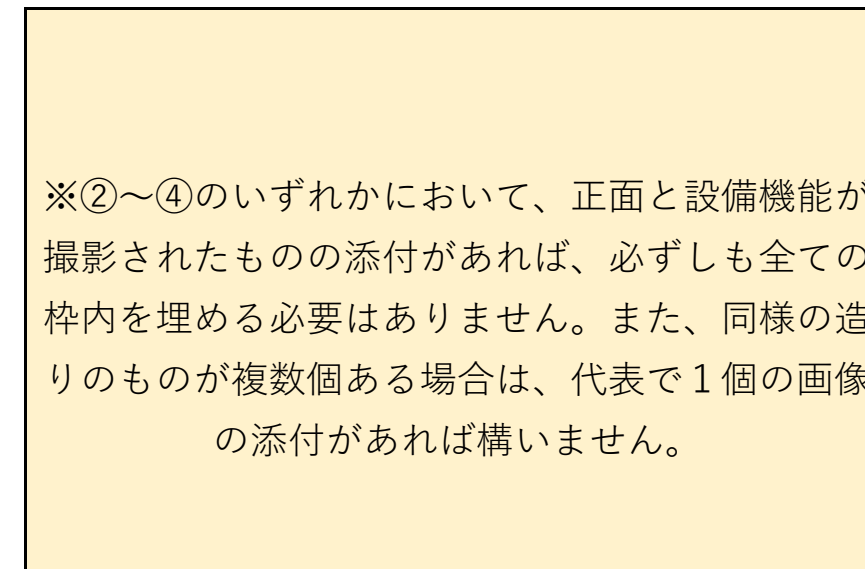
①ピクトグラム（案内用図記号）、入口表示、扉



対応設備

車いす用 オストメイト対応 ベビーチェア ベビーベッド 大人用おむつ交換台

②正面左

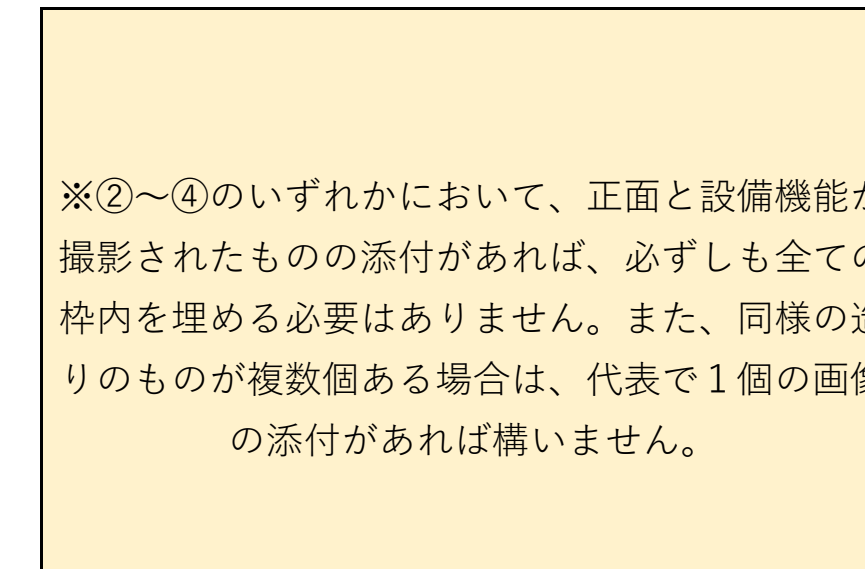


※②～④のいずれかにおいて、正面と設備機能が撮影されたものの添付があれば、必ずしも全ての枠内を埋める必要はありません。また、同様の造りのものが複数個ある場合は、代表で1個の画像の添付があれば構いません。

③正面



④正面右



※②～④のいずれかにおいて、正面と設備機能が撮影されたものの添付があれば、必ずしも全ての枠内を埋める必要はありません。また、同様の造りのものが複数個ある場合は、代表で1個の画像の添付があれば構いません。

備考

【4パターン目】 設置箇所

男子トイレ 女子トイレ

①ピクトグラム（案内用図記号）、入口表示、扉

備考

対応設備

車いす用 オストメイト対応 ベビーチェア ベビーベッド 大人用おむつ交換台

②正面左

※②～④のいずれかにおいて、正面と設備機能が撮影されたものの添付があれば、必ずしも全ての枠内を埋める必要はありません。また、同様の造りのものが複数個ある場合は、代表で1個の画像の添付があれば構いません。

③正面

④正面右

※②～④のいずれかにおいて、正面と設備機能が撮影されたものの添付があれば、必ずしも全ての枠内を埋める必要はありません。また、同様の造りのものが複数個ある場合は、代表で1個の画像の添付があれば構いません。

【5パターン目】 設置箇所

男子トイレ 女子トイレ

①ピクトグラム（案内用図記号）、入口表示、扉

備考

対応設備

車いす用 オストメイト対応 ベビーチェア ベビーベッド 大人用おむつ交換台

②正面左

※②～④のいずれかにおいて、正面と設備機能が撮影されたものの添付があれば、必ずしも全ての枠内を埋める必要はありません。また、同様の造りのものが複数個ある場合は、代表で1個の画像の添付があれば構いません。

③正面

④正面右

※②～④のいずれかにおいて、正面と設備機能が撮影されたものの添付があれば、必ずしも全ての枠内を埋める必要はありません。また、同様の造りのものが複数個ある場合は、代表で1個の画像の添付があれば構いません。

御回答、ありがとうございました。

件名は「バリアフリースイールの施設設備内容」として、ご面倒でも

県障がい福祉課 施設担当アドレス (shougaiyasamachi@pref.fukushima.lg.jp) まで送信をお願いします。