

令和6年出火件数及び火災による死者数(11月末現在)について(速報値)

火災種別 月別	合計	建物		林野	車両	船舶	航空機	その他	死者数					うち住宅における死者数				
		うち住宅	うち自殺・殺人等						自殺・殺人等を除く			うち自殺・殺人等	自殺・殺人等を除く					
									～5歳	～64歳	65歳～		～5歳	～64歳	65歳～			
1月	65	33	18	7	8			17	6	2		1	3	5	1		1	3
2月	74	30	18	9	4			31	5	2			2	3				2
3月	72	36	22	4	4			28	5			2	3	5			2	3
4月	78	18	9	18	2			40	2	1			1	1				1
5月	74	28	16	9	9			28	1				1	1				1
6月	51	26	13		6			19	1				1	1				1
7月	42	24	18	2	10			6	1			1		1			1	
8月	29	14	8		5			10										
9月	39	21	11		10			8	2	1			1	1				1
10月	25	15	9		7			3	1			1		1			1	
11月	32	23	12		5			4	1				1	1				1
12月																		
合計	581	268	154	49	70			194	25	6		5	13	20	1		5	13
(前年同期)	686	308	160	57	72			249	42	15		9	18	23	2		5	16
(比較増減)	△ 105	△ 40	△ 6	△ 8	△ 2			0	△ 17	△ 9		0	△ 4	△ 3	△ 1		0	△ 3

(注)上表中の「住宅」は、火元が消防用設備を設置・維持等しなければならない防火対象物(消防法施行令別表第1)に該当しない一般住宅、共同住宅及び併用住宅であることを示しています。(下表も同じ。)

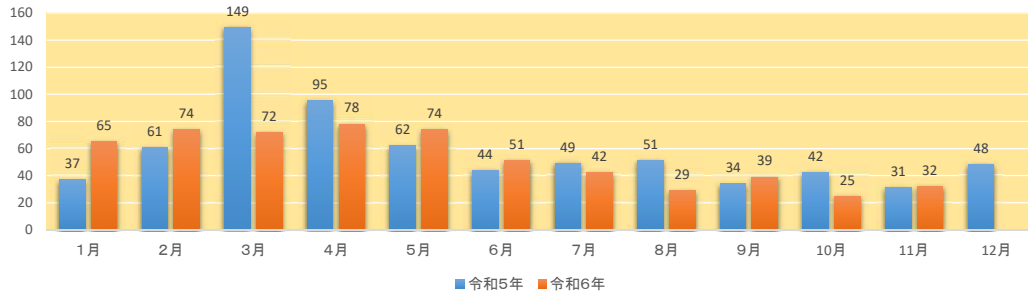
〔消防本部別〕

火災種別 消防本部名	合計	建物		林野	車両	船舶	航空機	その他	死者数					うち住宅における死者数				
		うち住宅	うち自殺・殺人等						自殺・殺人等を除く			うち自殺・殺人等	自殺・殺人等を除く					
									～5歳	～64歳	65歳～		～5歳	～64歳	65歳～			
福島市	84	35	16	8	10			31	2	1			1	1				1
いわき市	68	37	24	6	4			21	5				5	5				5
伊達	32	11	9	3	2			16	4	1		1	2	3			1	2
安達	38	14	9	6	6			12										
郡山	84	49	23	2	11			22	4			1	2	4			1	2
須賀川	44	19	11	5	7			13	2			1	1	2			1	1
白河	53	27	20	7	9			10	3	2		1		2	1		1	
喜多方	36	10	4	3	3			20	1	1								
会津若松	73	39	25	3	11			20	2				2	2				2
南会津	12	8	4		1			3										
相馬	45	15	8	3	6			21	2	1		1		1			1	
双葉	12	4	1	3				5										
合計	581	268	154	49	70			194	25	6		5	13	20	1		5	13

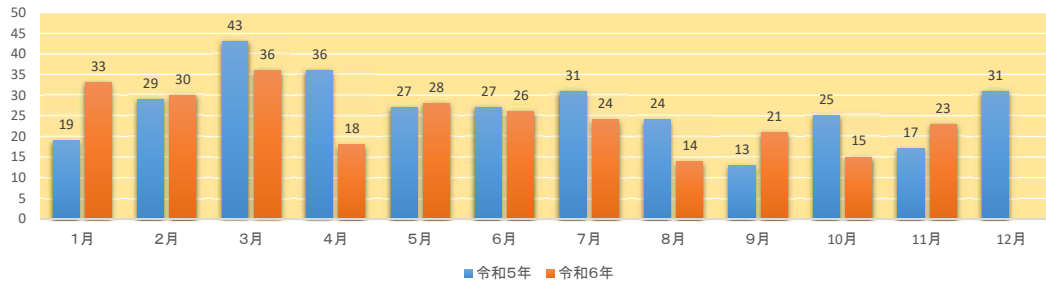
※参考〔過去3年間の推移〕

火災種別 年別	合計	建物		林野	車両	船舶	航空機	その他	死者数					うち住宅における死者数				
		うち住宅	うち自殺・殺人等						自殺・殺人等を除く			うち自殺・殺人等	自殺・殺人等を除く					
									～5歳	～64歳	65歳～		～5歳	～64歳	65歳～			
令和5年	703	322	172	52	74			255	44	14		11	19	26	2		7	17
令和4年	569	309	178	35	73	1		151	37	16		2	19	22	3		1	18
令和3年	599	315	198	47	64			3	40	14		4	22	25	3		4	18

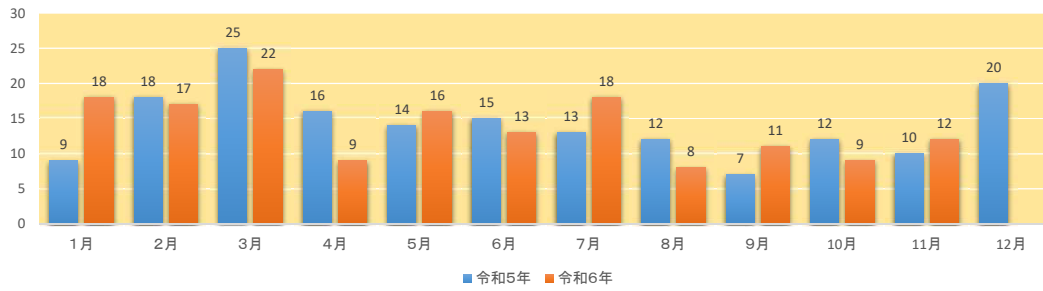
### 年間出火件数



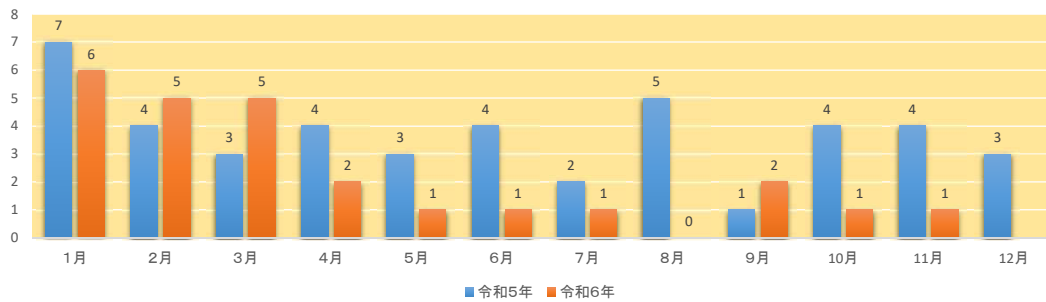
### 建物出火件数



### 住宅出火件数



### 火災による死者数



### 住宅火災における死者数

