

福島県自動車税納税確認システム

操作マニュアル

令和6年12月2日

福島県税務課

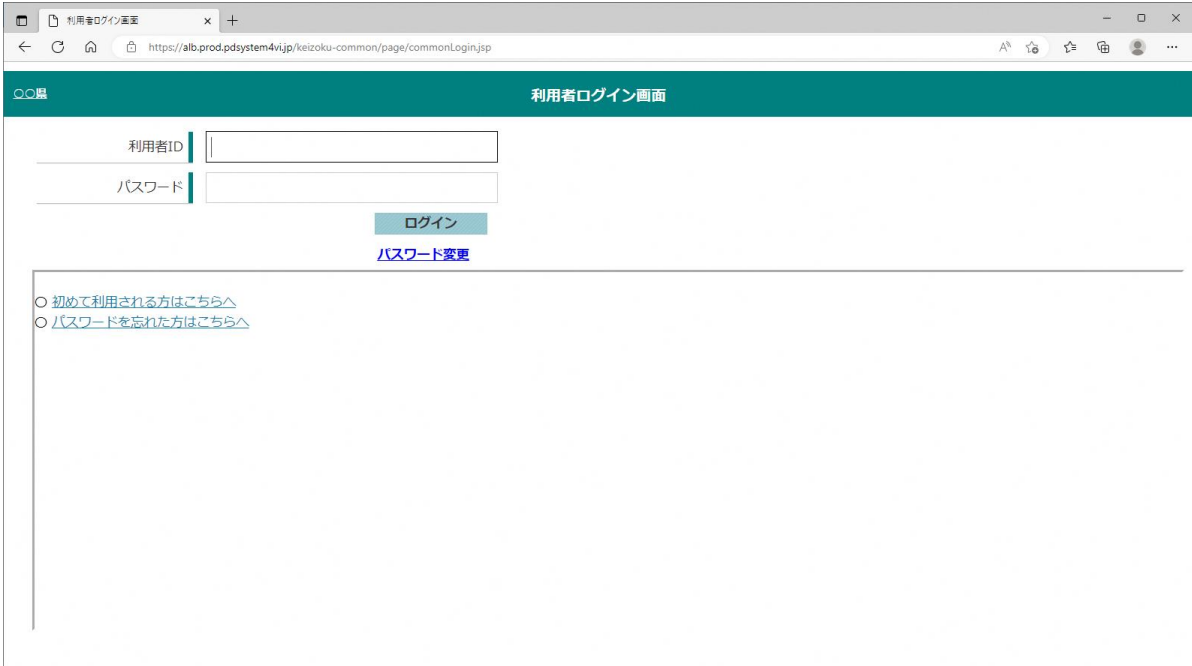
目次

一般利用者向け操作マニュアル	1
1. ログイン画面	2
1.1. ログイン	2
2. パスワード変更画面	4
2.1. パスワード変更	4
3. 検索画面	6
3.1. 車両継続検査実施可否検索	6
3.2. クリア	8
3.3. 以前のパスワード変更から一定期間が経過した場合	10

1. ログイン画面

1.1. ログイン

利用者 ID、パスワードを入力して、ログインボタンを押下します。



利用者ログイン画面

利用者ID

パスワード

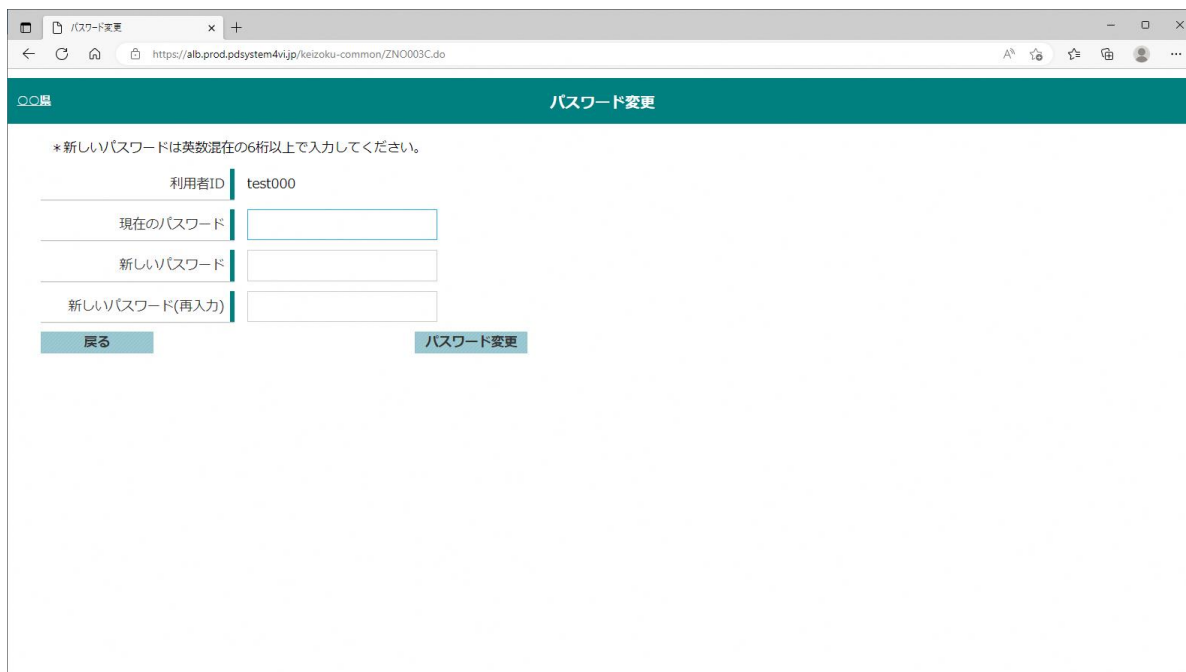
[ログイン](#)

[パスワード変更](#)

[初めて利用される方はこちらへ](#)

[パスワードを忘れた方はこちらへ](#)

初回ログインの場合は、パスワード変更画面を表示します。「2.1 パスワード変更」の手順でパスワードを変更します。



2回目以降のログインの場合は、パスワード変更画面は表示されず、検索画面に遷移します。「3.1 車両継続検査実施可否検索」の手順で検索を実施します。



2. パスワード変更画面

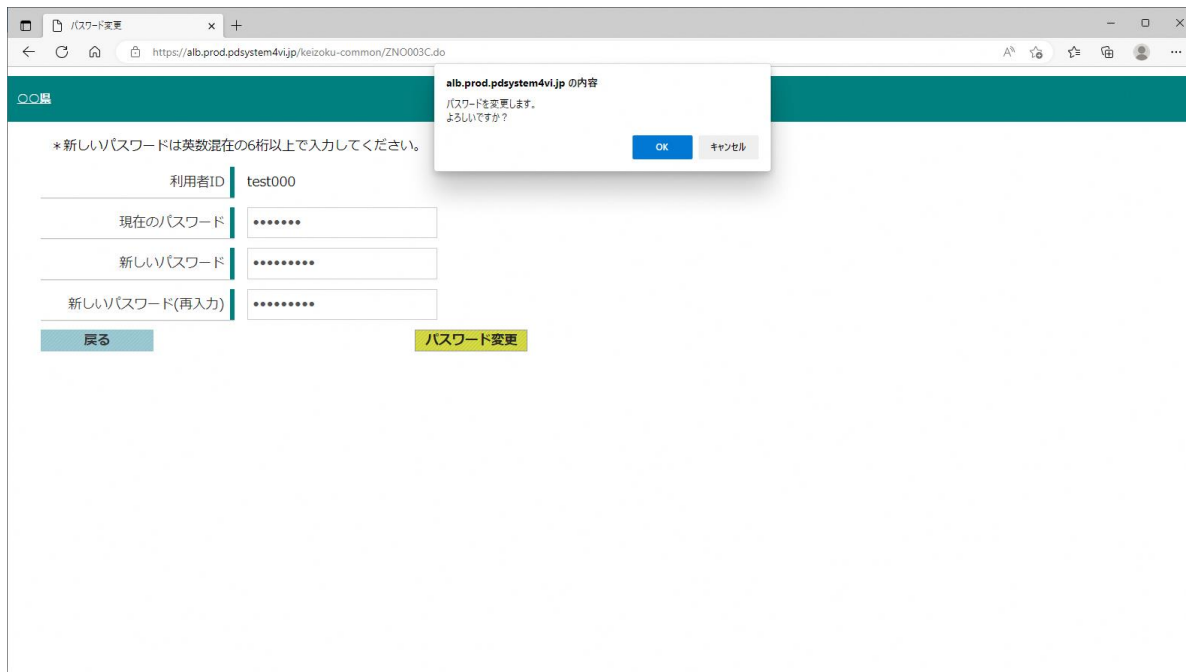
2.1. パスワード変更

ログイン画面から利用者 ID、パスワードを入力して、パスワード変更リンクを押下します。

The screenshot shows a web browser window with the URL `https://alb.prod.pdsystem4vi.jp/keizoku-common/page/commonLogin.jsp`. The page title is "利用者ログイン画面" (User Login Page). It features two input fields: "利用者ID" (User ID) and "パスワード" (Password). Below these fields are two buttons: "ログイン" (Login) and "パスワード変更" (Change Password). At the bottom, there are two links: "初めて利用される方はこちら△" (Click here for first-time users) and "パスワードを忘れた方はこちら△" (Click here if you forgot your password).

現在のパスワード、新しいパスワード、新しいパスワード（再入力）を入力して、パスワード変更ボタンを押下します。パスワードを変更する旨の確認メッセージが表示されるので「OK」を押下します。

新しいパスワードは英数字混在かつ、8桁以上を入力する必要があります。



検索画面を表示します。「3.1 車両継続検査実施可否検索」の手順で検索を実施します。



3. 検索画面

3.1. 車両継続検査実施可否検索

登録番号、車台番号の下4桁を入力して、検索ボタンを押下します。同時に最大10台の検索が可能です。

登録番号の分類番号（車種）が2桁以下の場合は、左ゼロ埋めは不要です。（*1）

*1：（例）福島58ん1111の場合、「福島」「58」「ん」「1111」と入力してください。

※検索ボタン押下前の画面イメージ

利用者ID | test000 | 利用者名 | 〇〇自動車有限公司

* 検索する自動車の登録番号と車台番号（下4桁）を入力して、検索ボタンを押下してください。最大10件まで同時検索可能です。

登録番号	〇〇	000	い	1	車台番号	3001	結果
登録番号	◆◆	000	い	2	車台番号	0001	結果
登録番号	△△	000	い	2	車台番号	3001	結果
登録番号	〇〇	000	い	13	車台番号	3001	結果
登録番号	〇〇	000	い	14	車台番号	3001	結果
登録番号	□□	000	い	15	車台番号	3001	結果
登録番号	〇〇	000	い	16	車台番号	3001	結果
登録番号	◆◆	000	い	17	車台番号	3001	結果
登録番号	〇〇	000	い	18	車台番号	3001	結果
登録番号	〇〇	000	い	19	車台番号	3001	結果

結果のみクリア クリア 検索

検索結果は「重検可：○」、「重検不可：×」、「入力した自動車が存在しません：-」、「メンテナンス：-」となります。終了するときはxボタンをクリックしてください。

検索条件に合致する自動車が車検可の場合は結果項目に「○」が表示されます。一方、車検不可の場合、「×」が表示されます。入力した登録番号、車台番号に合致する自動車が見つからない場合等は「-」を表示します。3回連続して不正な車台番号で検索を実行した場合、その登録番号については一定時間「★」が表示されます。

※検索ボタン押下後の画面イメージ



3.2. クリア

検索画面には「結果のみクリア」ボタン、「クリア」ボタンがあります。
 「結果のみクリア」ボタンを押下した場合は、結果のみをクリアします。

※結果のみクリアボタン押下後の画面イメージ

The screenshot shows a web browser window with the URL `https://alb.prod.pdsystem4rjip/keizoku-common/ZNO004C.do?_Action=_a_searchclearAction`. The page title is "検索" (Search). The user ID is "test000" and the user name is "〇〇自動車有限公司". A message states: "※ 検索する自動車の登録番号と車台番号（下4桁）を入力して、検索ボタンを押下してください。最大10件まで同時検索可能です。" Below this is a table with 10 rows of search results. Each row contains a registration number dropdown menu, a registration number field (000), a character field (い), a number field (1-19), a vehicle number field (3001), and a result field (結果). At the bottom of the table are three buttons: "結果のみクリア" (highlighted), "クリア", and "検索". Below the buttons, a note reads: "検索結果は「車検可：○」、「車検不可：×」、「入力した自動車が存在しません：-」、「メンテナンス：-」となります。終了するときはxボタンをクリックしてください。"

登録番号	〇〇	000	い	1	車台番号	3001	結果
登録番号	◆◆	000	い	2	車台番号	0001	結果
登録番号	△△	000	い	2	車台番号	3001	結果
登録番号	〇〇	000	い	13	車台番号	3001	結果
登録番号	〇〇	000	い	14	車台番号	3001	結果
登録番号	□□	000	い	15	車台番号	3001	結果
登録番号	〇〇	000	い	16	車台番号	3001	結果
登録番号	◆◆	000	い	17	車台番号	3001	結果
登録番号	〇〇	000	い	18	車台番号	3001	結果
登録番号	〇〇	000	い	19	車台番号	3001	結果

検索結果は「車検可：○」、「車検不可：×」、「入力した自動車が存在しません：-」、「メンテナンス：-」となります。
 終了するときはxボタンをクリックしてください。

「クリア」ボタンを押下した場合は、登録番号、車台番号、結果すべてをクリアします。

※クリアボタン押下後の画面イメージ



3.3. 以前のパスワード変更から一定期間が経過した場合

以前のパスワード変更日から 365 日が経過した場合、下図のようなパスワード変更を促すメッセージが表示されます。ログイン画面の「パスワード変更」よりパスワードの変更を実施してください。なお、当該メッセージ表示された場合でも各機能は通常どおり利用することができます。

