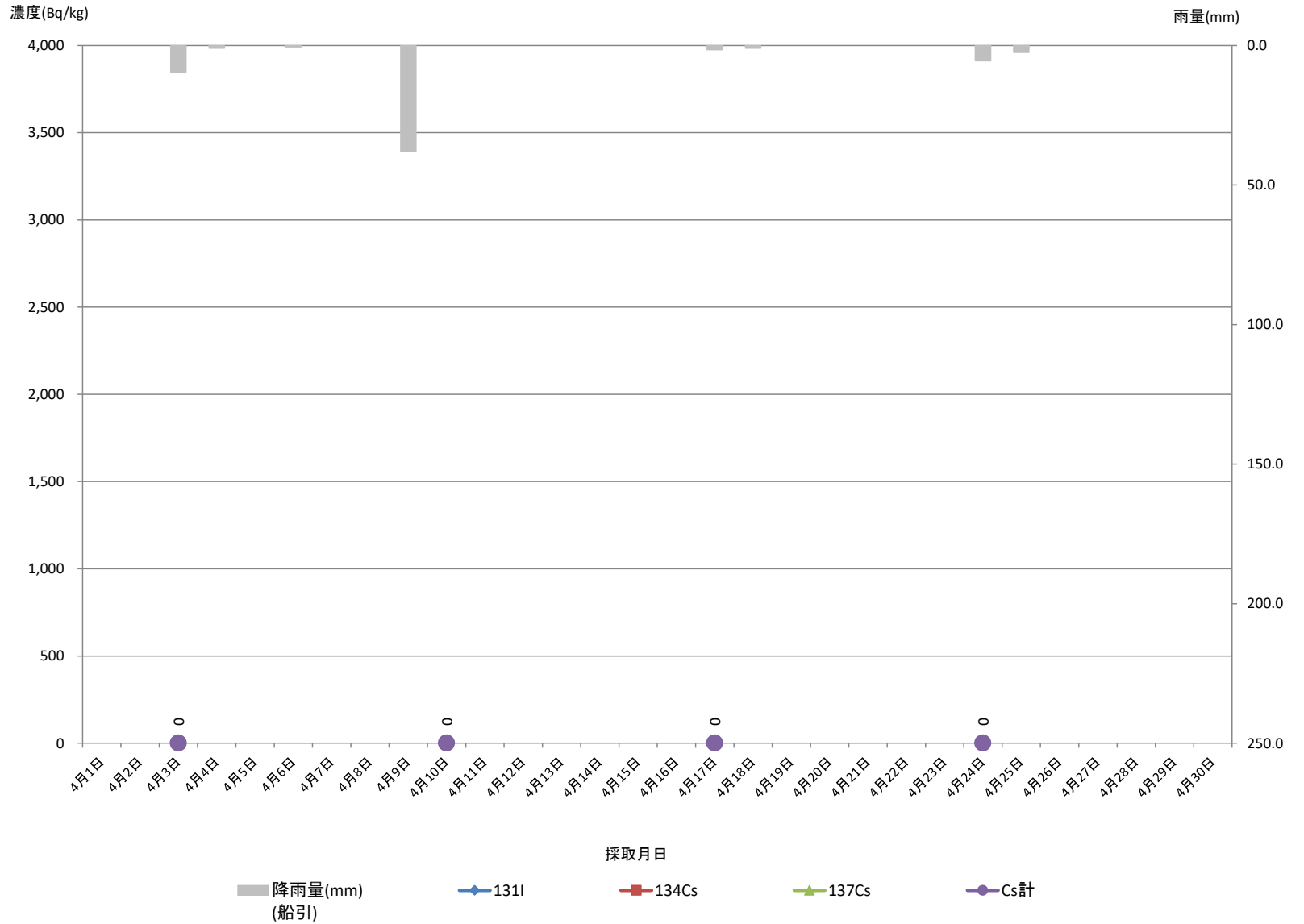


下水道終末処理場放射性物質濃度モニタリング結果（大滝根水環境センター）脱水汚泥(R6. 4月)

1 脱水汚泥 [船引町](#)

採取 月日	核種濃度 (Bq/kg)				降雨量 (mm) (船引)
	131I	Cs			
		134Cs	137Cs	Cs計	
4月1日					0.0
4月2日					0.0
4月3日	ND	ND	ND	ND	9.5
4月4日					1.0
4月5日					0.0
4月6日					0.5
4月7日					0.0
4月8日					0.0
4月9日					38.0
4月10日	ND	ND	ND	ND	0.0
4月11日					0.0
4月12日					0.0
4月13日					0.0
4月14日					0.0
4月15日					0.0
4月16日					0.0
4月17日	ND	ND	ND	ND	1.5
4月18日					1.0
4月19日					0.0
4月20日					0.0
4月21日					0.0
4月22日					0.0
4月23日					0.0
4月24日	ND	ND	ND	ND	5.5
4月25日					2.5
4月26日					0.0
4月27日					0.0
4月28日					0.0
4月29日					0.0
4月30日					0.0



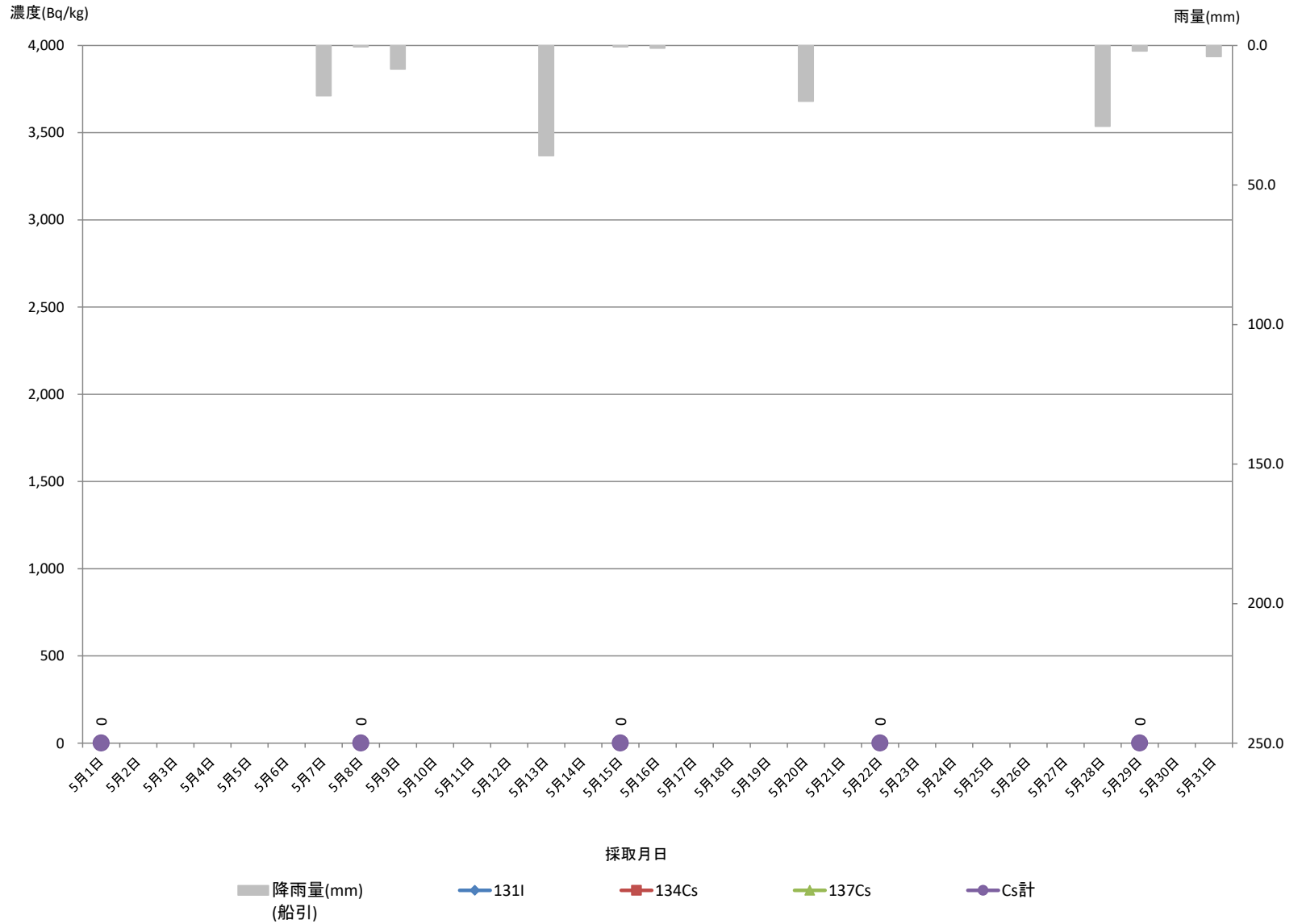
※青字: 下水道公社

ND: 不検出

下水道終末処理場放射性物質濃度モニタリング結果（大滝根水環境センター）脱水汚泥（R6. 5月）

1 脱水汚泥 [船引町](#)

採取 月日	核種濃度 (Bq/kg)				降雨量 (mm) (船引)
	131I	Cs			
		134Cs	137Cs	Cs計	
5月1日	ND	ND	ND	ND	0.0
5月2日					0.0
5月3日					0.0
5月4日					0.0
5月5日					0.0
5月6日					0.0
5月7日					18.0
5月8日	ND	ND	ND	ND	0.5
5月9日					8.5
5月10日					0.0
5月11日					0.0
5月12日					0.0
5月13日					39.5
5月14日					0.0
5月15日	ND	ND	ND	ND	0.5
5月16日					1.0
5月17日					0.0
5月18日					0.0
5月19日					0.0
5月20日					20.0
5月21日					0.0
5月22日	ND	ND	ND	ND	0.0
5月23日					0.0
5月24日					0.0
5月25日					0.0
5月26日					0.0
5月27日					0.0
5月28日					29.0
5月29日	ND	ND	ND	ND	2.0
5月30日					0.0
5月31日					4.0



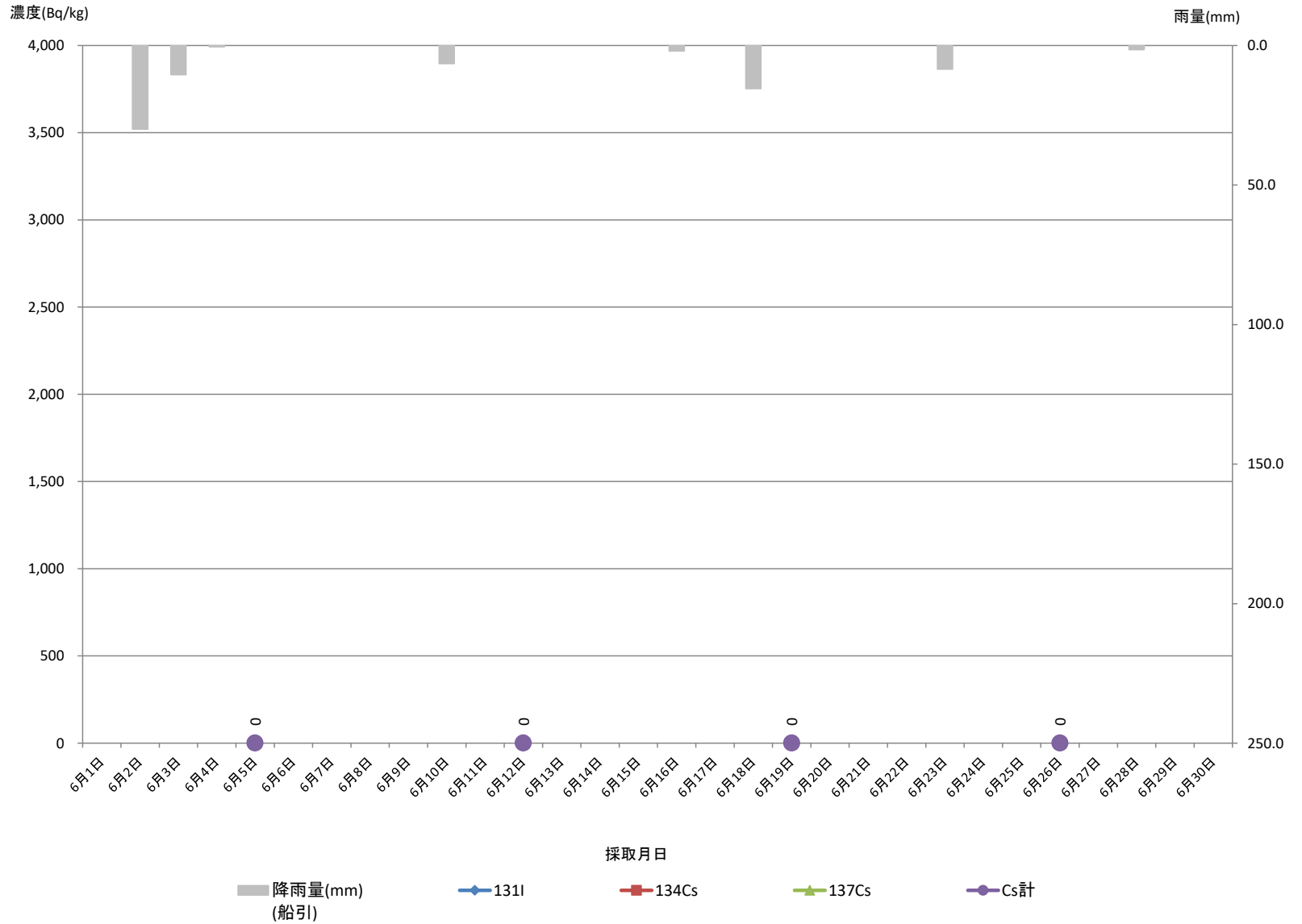
※青字: 下水道公社

ND: 不検出

下水道終末処理場放射性物質濃度モニタリング結果（大滝根水環境センター）脱水汚泥（R6. 6月）

1 脱水汚泥 [船引町](#)

採取 月日	核種濃度 (Bq/kg)				降雨量 (mm) (船引)
	131I	Cs			
		134Cs	137Cs	Cs計	
6月1日					0.0
6月2日					30.0
6月3日					10.5
6月4日					0.5
6月5日	ND	ND	ND	ND	0.0
6月6日					0.0
6月7日					0.0
6月8日					0.0
6月9日					0.0
6月10日					6.5
6月11日					0.0
6月12日	ND	ND	ND	ND	0.0
6月13日					0.0
6月14日					0.0
6月15日					0.0
6月16日					2.0
6月17日					0.0
6月18日					15.5
6月19日	ND	ND	ND	ND	0.0
6月20日					0.0
6月21日					0.0
6月22日					0.0
6月23日					8.5
6月24日					0.0
6月25日					0.0
6月26日	ND	ND	ND	ND	0.0
6月27日					0.0
6月28日					1.5
6月29日					0.0
6月30日					0.0



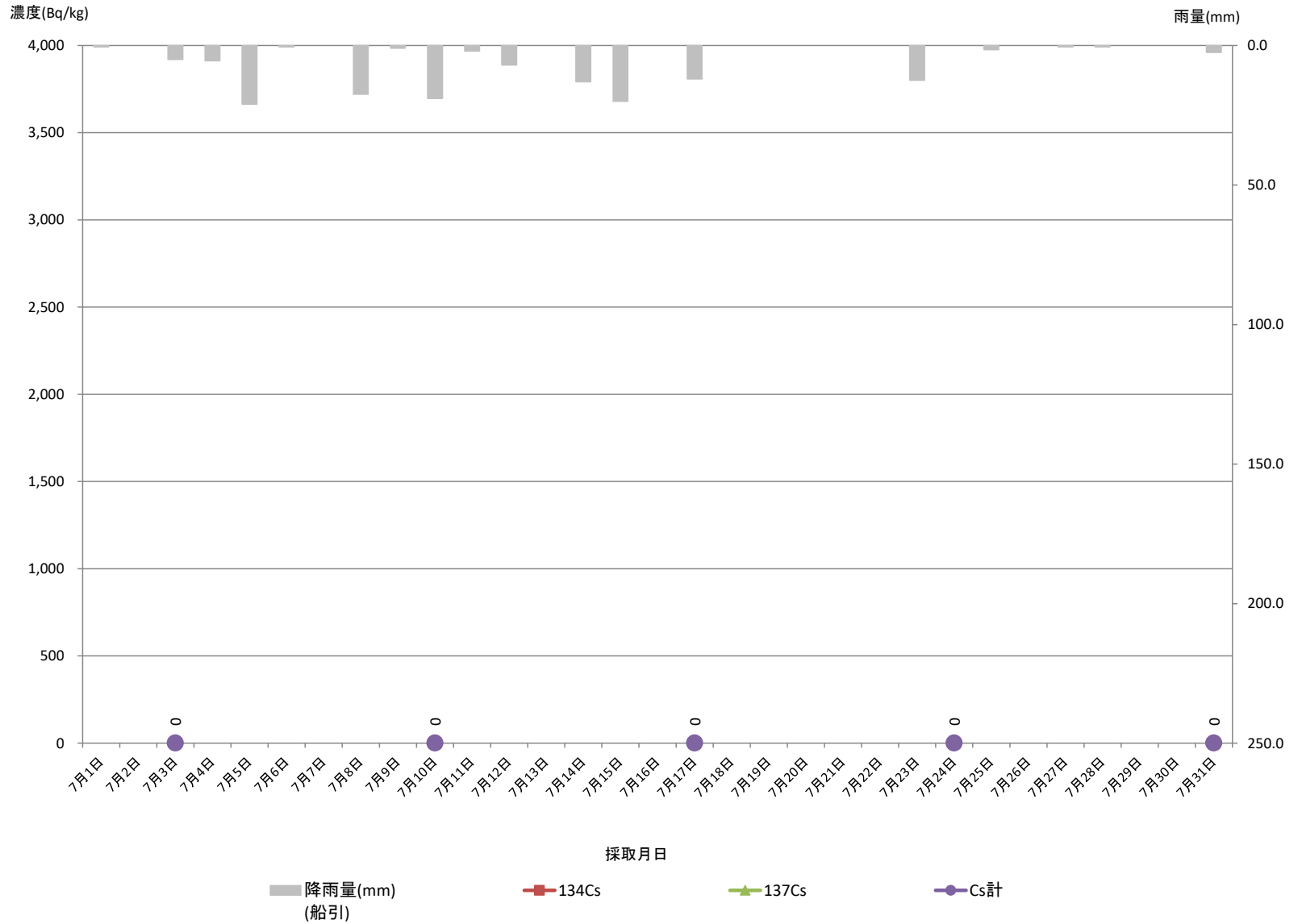
※青字: 下水道公社

ND: 不検出

下水道終末処理場放射性物質濃度モニタリング結果（大滝根水環境センター）脱水汚泥(R6. 7月)

1 脱水汚泥 [船引町](#)

採取月日	核種濃度 (Bq/kg)				降雨量 (mm) (船引)
	131I	Cs			
		134Cs	137Cs	Cs計	
7月1日					0.5
7月2日					0.0
7月3日	ND	ND	ND	ND	5.0
7月4日					5.5
7月5日					21.0
7月6日					0.5
7月7日					0.0
7月8日					17.5
7月9日					1.0
7月10日	ND	ND	ND	ND	19.0
7月11日					2.0
7月12日					7.0
7月13日					0.0
7月14日					13.0
7月15日					20.0
7月16日					0.0
7月17日	ND	ND	ND	ND	12.0
7月18日					0.0
7月19日					0.0
7月20日					0.0
7月21日					0.0
7月22日					0.0
7月23日					12.5
7月24日	ND	ND	ND	ND	0.0
7月25日					1.5
7月26日					0.0
7月27日					0.5
7月28日					0.5
7月29日					0.0
7月30日					0.0
7月31日	ND	ND	ND	ND	2.5



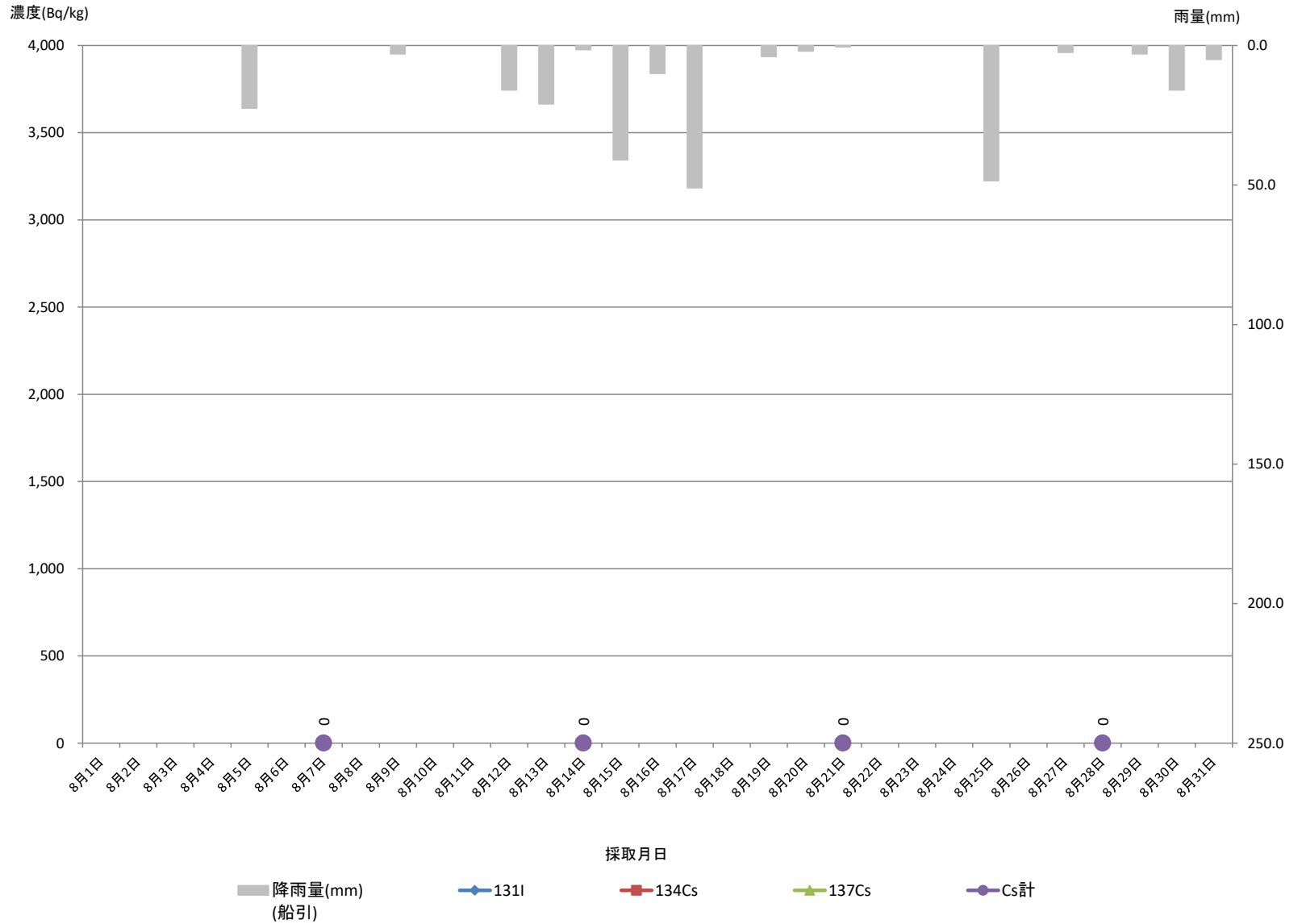
※青字: 下水道公社

ND: 不検出

下水道終末処理場放射性物質濃度モニタリング結果（大滝根水環境センター）脱水汚泥（R6. 8月）

1 脱水汚泥 [船引町](#)

採取 月日	核種濃度 (Bq/kg)				降雨量 (mm) (船引)
	131I	Cs			
		134Cs	137Cs	Cs計	
8月1日					0.0
8月2日					0.0
8月3日					0.0
8月4日					0.0
8月5日					22.5
8月6日					0.0
8月7日	ND	ND	ND	ND	0.0
8月8日					0.0
8月9日					3.0
8月10日					0.0
8月11日					0.0
8月12日					16.0
8月13日					21.0
8月14日	ND	ND	ND	ND	1.5
8月15日					41.0
8月16日					10.0
8月17日					51.0
8月18日					0.0
8月19日					4.0
8月20日					2.0
8月21日	ND	ND	ND	ND	0.5
8月22日					0.0
8月23日					0.0
8月24日					0.0
8月25日					48.5
8月26日					0.0
8月27日					2.5
8月28日	ND	ND	ND	ND	0.0
8月29日					3.0
8月30日					16.0
8月31日					5.0



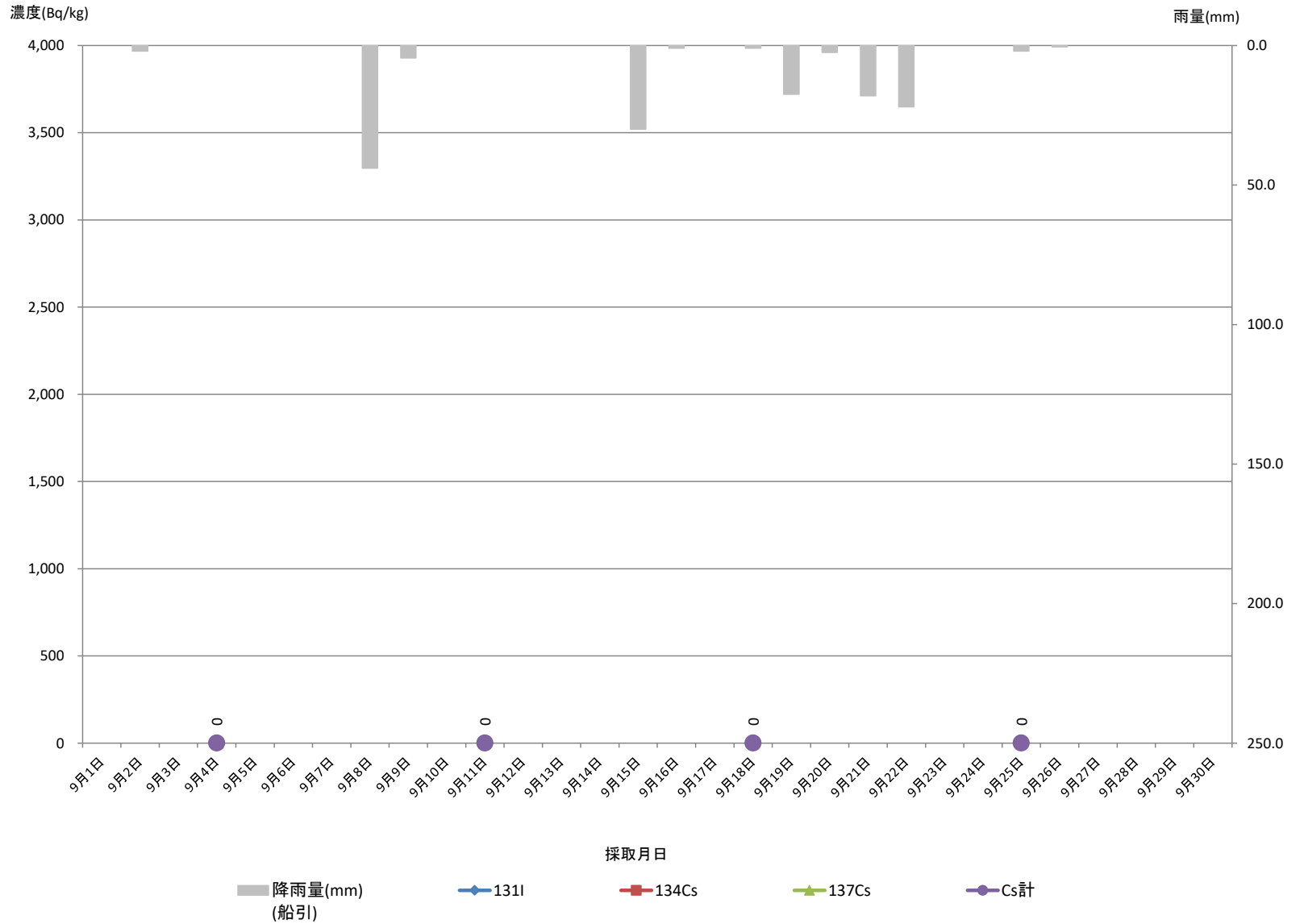
※青字: 下水道公社

ND: 不検出

下水道終末処理場放射性物質濃度モニタリング結果（大滝根水環境センター）脱水汚泥（R6. 9月）

1 脱水汚泥 [船引町](#)

採取 月日	核種濃度 (Bq/kg)				降雨量 (mm) (船引)
	131I	Cs			
		134Cs	137Cs	Cs計	
9月1日					0.0
9月2日					2.0
9月3日					0.0
9月4日	ND	ND	ND	ND	0.0
9月5日					0.0
9月6日					0.0
9月7日					0.0
9月8日					44.0
9月9日					4.5
9月10日					0.0
9月11日	ND	ND	ND	ND	0.0
9月12日					0.0
9月13日					0.0
9月14日					0.0
9月15日					30.0
9月16日					1.0
9月17日					0.0
9月18日	ND	ND	ND	ND	1.0
9月19日					17.5
9月20日					2.5
9月21日					18.0
9月22日					22.0
9月23日					0.0
9月24日					0.0
9月25日	ND	ND	ND	ND	2.0
9月26日					0.5
9月27日					0.0
9月28日					0.0
9月29日					0.0
9月30日					0.0



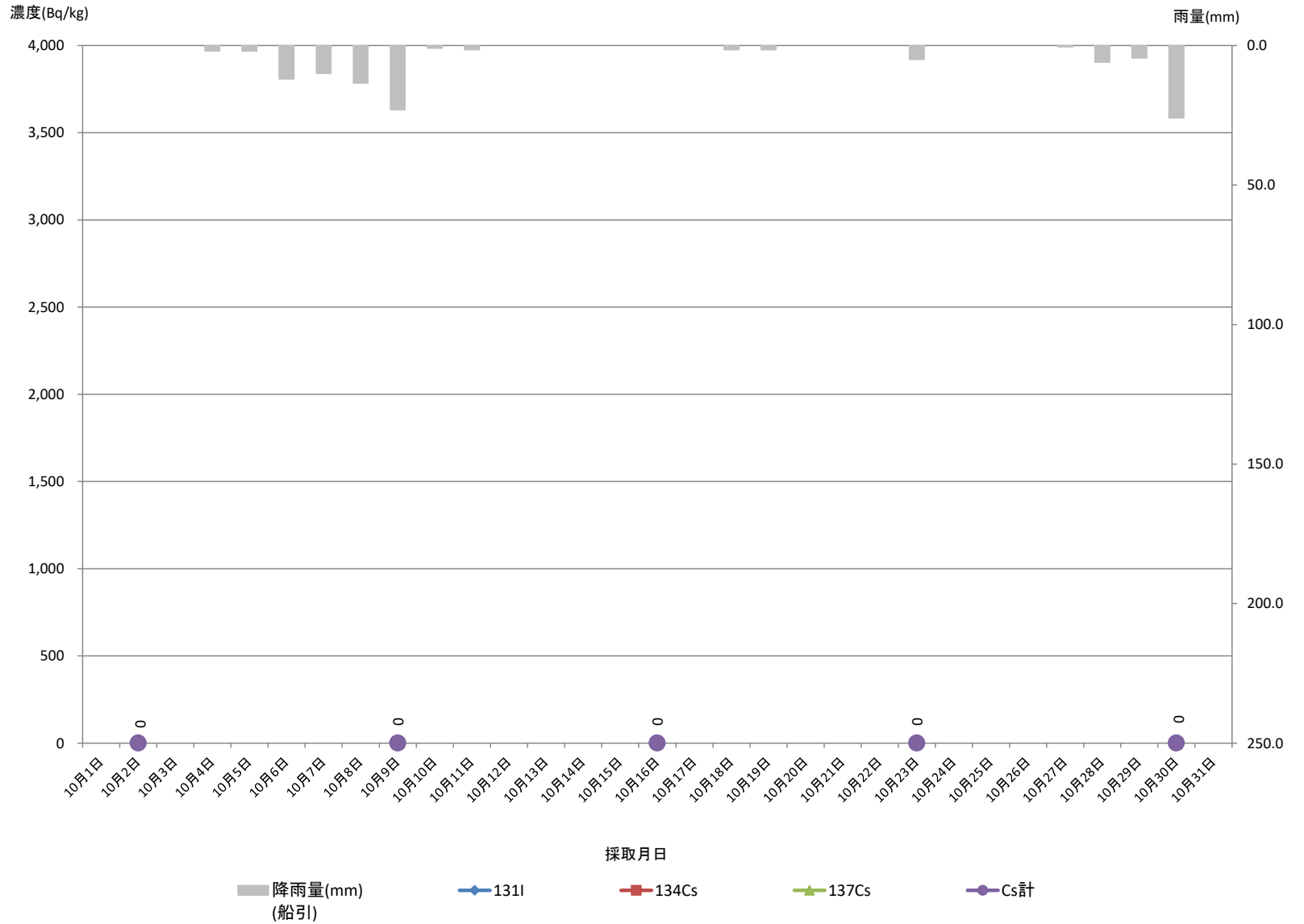
※青字: 下水道公社

ND: 不検出

下水道終末処理場放射性物質濃度モニタリング結果（大滝根水環境センター）脱水汚泥（R6. 10月）

1 脱水汚泥 [船引町](#)

採取 月日	核種濃度 (Bq/kg)				降雨量 (mm) (船引)
	131I	Cs			
		134Cs	137Cs	Cs計	
10月1日					0.0
10月2日	ND	ND	ND	ND	0.0
10月3日					0.0
10月4日					2.0
10月5日					2.0
10月6日					12.0
10月7日					10.0
10月8日					13.5
10月9日	ND	ND	ND	ND	23.0
10月10日					1.0
10月11日					1.5
10月12日					0.0
10月13日					0.0
10月14日					0.0
10月15日					0.0
10月16日	ND	ND	ND	ND	0.0
10月17日					0.0
10月18日					1.5
10月19日					1.5
10月20日					0.0
10月21日					0.0
10月22日					0.0
10月23日	ND	ND	ND	ND	5.0
10月24日					0.0
10月25日					0.0
10月26日					0.0
10月27日					0.5
10月28日					6.0
10月29日					4.5
10月30日	ND	ND	ND	ND	26.0
10月31日					0.0



※青字: 下水道公社

ND: 不検出