

感染症の予防及び感染症の患者に対する医療に関する法律  
感染症発生動向調査

# 感染症週報

《目次》	
・感染症患者発生状況……………	1
・保健所管内別流行状況……………	2
・定点把握疾患……………	3～13
・全数把握疾患及び疑似症………	14

福島県感染症情報センター

令和6年11月13日発行

## 総評(Review)

### 【新型コロナウイルス感染症(COVID-19)について】

前週と比較して横ばいです。引き続き体調管理に留意するとともに、定期的な換気や基本的な感染対策をお願いします。

### 【つつが虫病について】

今週は2件報告がありました。秋から初冬にかけて、つつが虫の多発時期となります。つつが虫病は、リケッチアを保有するツツガムシ(ダニの一種)に刺咬され感染します。屋外作業後には入浴・着替えをし、ツツガムシの刺咬を防ぎましょう。また、屋外作業後に、発熱、リンパ節の腫れ、発疹がみられた場合には、早急に医療機関を受診してください。

### 【マイコプラズマ肺炎について】

前週と比較して減少しましたが、報告数の多い状況が続いています。マイコプラズマ肺炎は、細菌の感染によって起こる感染症で、小児や若年層を中心に流行します。感染経路は飛沫感染や接触感染で、感染してから2～3週間で発熱や全身の倦怠感、頭痛、痰を伴わない咳などの症状がみられます。軽症ですむ人が多いものの、一部の人は肺炎となり重症化することもあるため、長引く咳などの症状があるときは医療機関を受診しましょう。

## 感染症患者発生状況

### 〈定点把握疾患〉

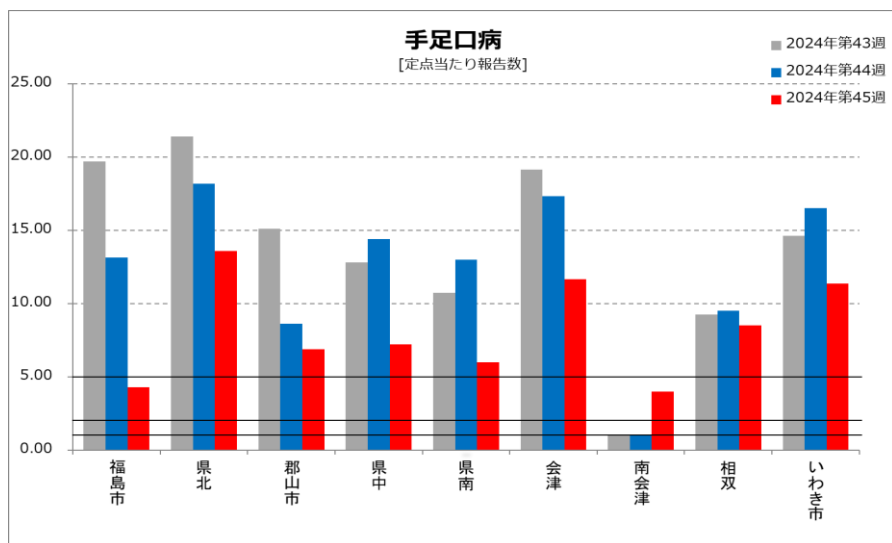
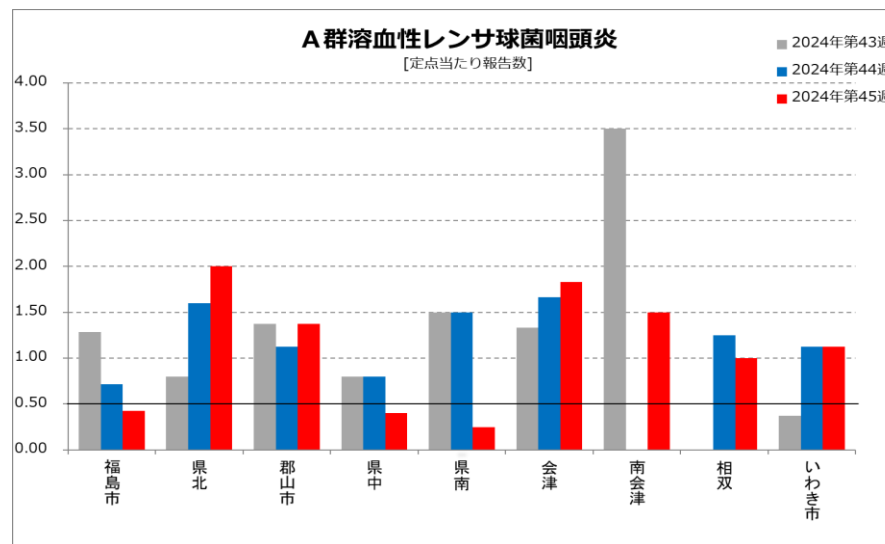
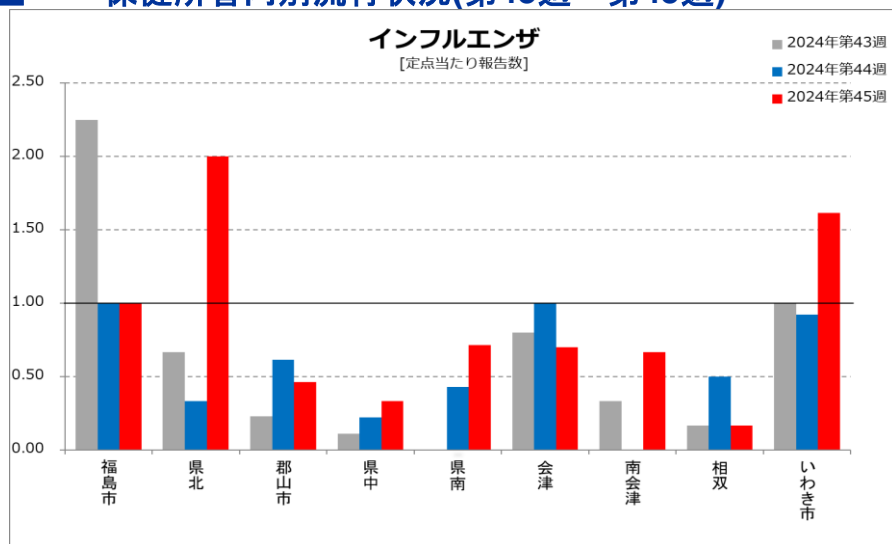
- ・インフルエンザは、福島市で小流行が見られます。
- ・RSウイルス感染症は、会津、相双で流行が見られます。
- ・咽頭結膜熱は、県南、相双で小流行が見られます。
- ・A群溶血性レンサ球菌咽頭炎は、県北、郡山市、会津、相双、いわき市で小流行が見られます。
- ・水痘は、県南で流行が見られます。
- ・手足口病は、県内全域で流行が見られます。
- ・伝染性紅斑は、郡山市で流行が見られます。
- ・流行性角結膜炎は、県南で小流行が見られます。
- ・細菌性髄膜炎の定点当たりの報告数は、0.14です。
- ・マイコプラズマ肺炎の定点当たりの報告数は、2.86です。
- ・インフルエンザ(入院)の定点当たりの報告数は、0.14です。
- ・新型コロナウイルス感染症(入院)の定点当たりの報告数は、2.43です。

### 〈全数把握疾患〉

- ・結核※97名(郡山市92、県中2、県南2、いわき市1)、うち患者2名(30代1名、80代1名)、無症状病原体保有者95名です。
- ・腸管出血性大腸菌感染症4名(郡山市1、県中1、県南1、会津1)、年代別は学童1名、10代1名、20代1名、60代1名です。
- ・つつが虫病2名(郡山市1、県南1)、年代別は70代1名、80代1名です。
- ・レジオネラ症1名(県南)、年代別は70代1名です。
- ・カルバペネム耐性腸内細菌目細菌感染症1名(福島市)、年代別は70代1名です。
- ・梅毒1名(郡山市)、年代別は40代1名です。

※届出数には患者と無症状病原体保有者の合計を記載していましたが、2024年第42週よりその内訳を記載しています。

保健所管内別流行状況(第43週～第45週)



「定点当たり」の算出方法

$$\text{定点当たり} = \frac{\text{報告数}}{\text{定点数}}$$

定点数

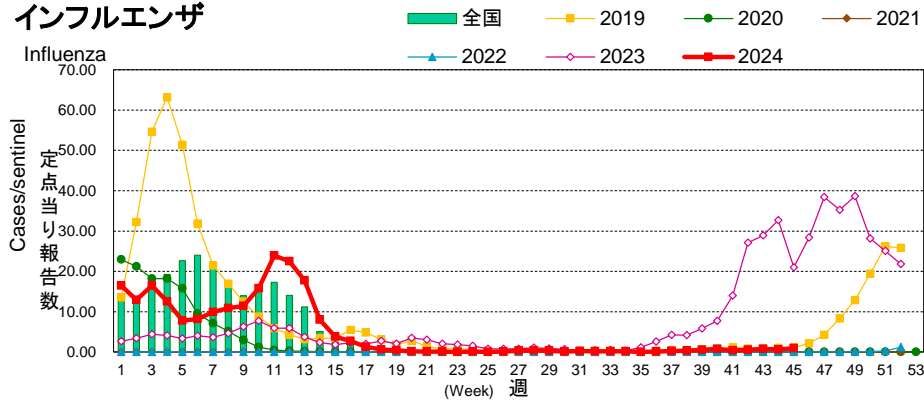
	インフルエンザ / COVID-19 定点	小児科 定点	眼科 定点	基幹 定点※
福島市	12	7	2	1
県北	9	5	2	0
郡山市	13	8	2	1
県中	9	5	1	0
県南	7	4	1	1
会津	10	6	2	1
南会津	3	2	0	1
相双	6	4	1	1
いわき市	13	8	2	1
計	82	49	13	7

※基幹定点は、県北(福島市を含む)、県中(郡山市を含む)、県南、会津、南会津、相双、いわき市の各地域に1医療機関を指定しています。

**■ グラフ総覧(2024年第45週)**  
Disease trend graph (45th week, 2024)

福島県 定点当り報告数グラフ

Disease Trend Graph (weekly reported cases per sentinel in comparison),Fukushima

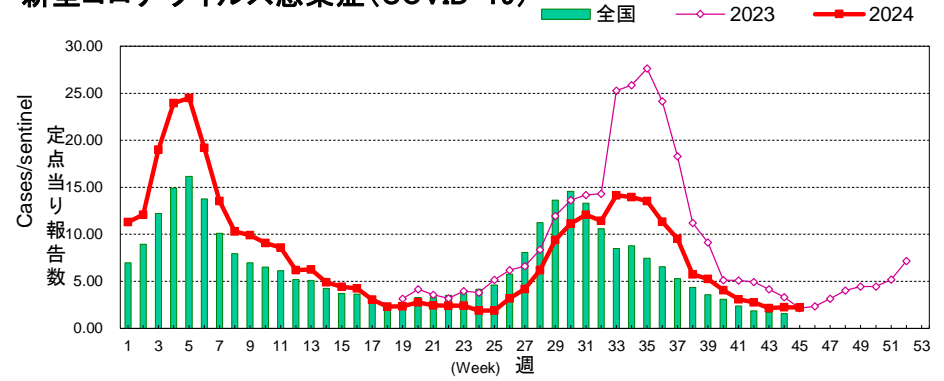


インフルエンザ

Influenza 定点当り	2024年				2023年	
	42週	43週	44週	45週	累計	合計
管内総数 82 Fukushima	0.55 (45)	0.73 (60)	0.65 (53)	0.91 (75)	- (17,276)	- (37,463)
福島市 12 Fukushima	1.92 (23)	2.25 (27)	1.00 (12)	1.00 (12)	- (1,670)	- (3,751)
県北 9 Kenpoku	0.78 (7)	0.67 (6)	0.33 (3)	2.00 (18)	- (1,868)	- (3,604)
郡山市 13 Koriyama	0.23 (3)	0.23 (3)	0.62 (8)	0.46 (6)	- (2,661)	- (6,639)
県中 9 Kenchu	- (0)	0.11 (1)	0.22 (2)	0.33 (3)	- (1,514)	- (3,223)
県南 7 Kennan	0.29 (2)	- (0)	0.43 (3)	0.71 (5)	- (1,662)	- (3,467)
会津 10 Aizu	0.10 (1)	0.80 (8)	1.00 (10)	0.70 (7)	- (2,871)	- (6,597)
南会津 3 Minamiaizu	- (0)	0.33 (1)	- (0)	0.67 (2)	- (211)	- (589)
相双 6 Soso	0.17 (1)	0.17 (1)	0.50 (3)	0.17 (1)	- (1,147)	- (2,660)
いわき市 13 Iwaki	0.62 (8)	1.00 (13)	0.92 (12)	1.62 (21)	- (3,672)	- (6,933)

(\*)インフルエンザ/COVID-19定点医療機関(82)からの報告です

**新型コロナウイルス感染症(COVID-19)**



新型コロナウイルス感染症(COVID-19)

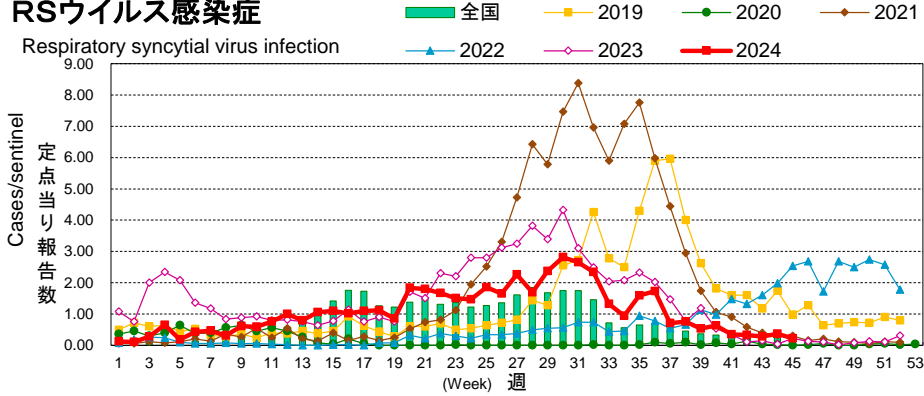
流行状況の表記はありません。

定点当り (報告数)	2024年				2023年	
	42週	43週	44週	45週	累計	合計
管内総数 82 Fukushima	2.76 (226)	2.17 (178)	2.24 (184)	2.21 (181)	- (29,259)	- (24,553)
福島市 12 Fukushima	2.92 (35)	2.33 (28)	1.58 (19)	2.00 (24)	- (3,075)	- (2,944)
県北 9 Kenpoku	2.67 (24)	3.00 (27)	4.67 (42)	2.11 (19)	- (2,976)	- (2,666)
郡山市 13 Koriyama	2.31 (30)	1.23 (16)	1.69 (22)	2.38 (31)	- (4,985)	- (3,498)
県中 9 Kenchu	1.44 (13)	1.11 (10)	1.56 (14)	1.00 (9)	- (2,357)	- (1,698)
県南 7 Kennan	3.00 (21)	1.57 (11)	1.71 (12)	1.00 (7)	- (3,024)	- (2,789)
会津 10 Aizu	4.60 (46)	3.40 (34)	2.50 (25)	4.50 (45)	- (4,318)	- (4,110)
南会津 3 Minamiaizu	1.67 (5)	2.33 (7)	5.00 (15)	0.67 (2)	- (668)	- (497)
相双 6 Soso	4.00 (24)	4.83 (29)	4.00 (24)	3.67 (22)	- (3,263)	- (2,663)
いわき市 13 Iwaki	2.15 (28)	1.23 (16)	0.85 (11)	1.69 (22)	- (4,593)	- (3,688)

(\*)インフルエンザ/COVID-19定点医療機関(82)からの報告です

(\*)令和5年第19週より新型コロナウイルス感染症が全数把握疾患から定点把握疾患として調査開始

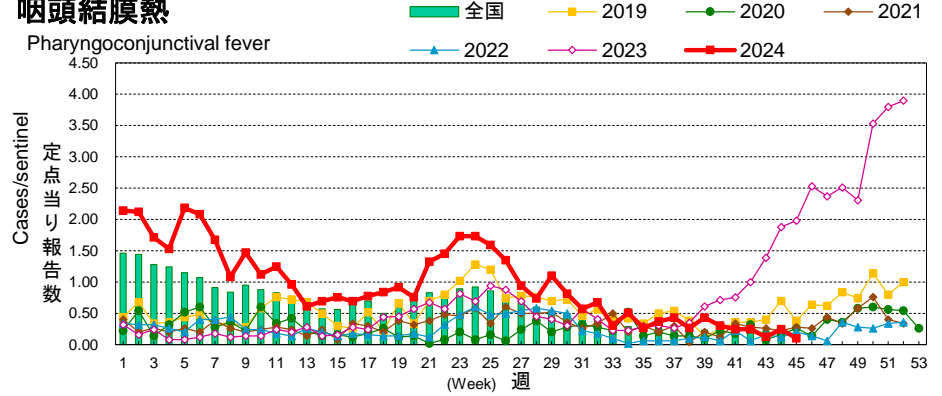
**RSウイルス感染症**



RSウイルス感染症		定点当り					
Respiratory syncytial virus infection		0.4未満				0.4～	
		0.8～				1.1～	
定点当り (報告数)	2024年				2023年		
	42週	43週	44週	45週	累計	合計	
管内総数 49 Fukushima	0.33 (16)	0.29 (14)	0.37 (18)	0.22 (11)	- (2,366)	- (3,536)	
福島市 7 Fukushima	1.14 (8)	0.57 (4)	1.00 (7)	- (0)	- (288)	- (596)	
県北 5 Kenpoku	- (0)	0.60 (3)	- (0)	- (0)	- (443)	- (783)	
郡山市 8 Koriyama	0.25 (2)	- (0)	0.13 (1)	- (0)	- (425)	- (480)	
県中 5 Kenchu	- (0)	- (0)	- (0)	- (0)	- (103)	- (110)	
県南 4 Kennan	0.25 (1)	0.50 (2)	- (0)	0.25 (1)	- (136)	- (149)	
会津 6 Aizu	0.83 (5)	0.67 (4)	1.50 (9)	0.83 (5)	- (480)	- (697)	
南会津 2 Minamiaizu	- (0)	- (0)	- (0)	- (0)	- (64)	- (108)	
相双 4 Soso	- (0)	- (0)	0.25 (1)	1.00 (4)	- (273)	- (425)	
いわき市 8 Iwaki	- (0)	0.13 (1)	- (0)	0.13 (1)	- (154)	- (188)	

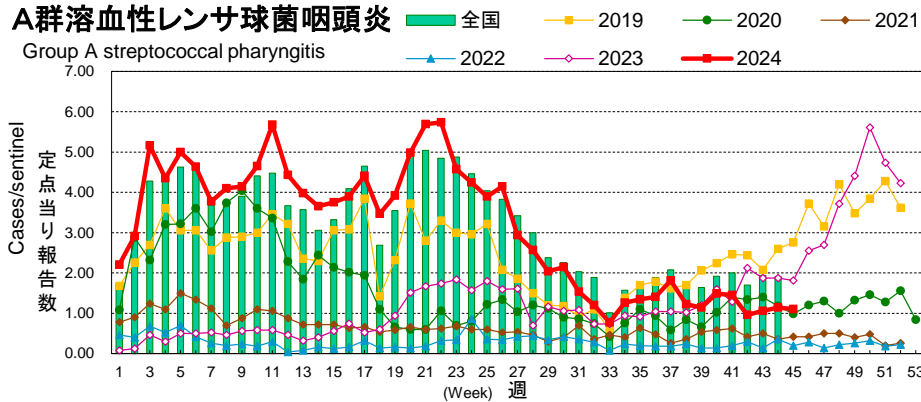
(\* )小児科定点医療機関 (49) からの報告です

**咽頭結膜熱**



咽頭結膜熱		定点当り					
Pharyngoconjunctival fever		0.2未満				0.2～	
		1.0～				3.0～	
定点当り (報告数)	2024年				2023年		
	42週	43週	44週	45週	累計	合計	
管内総数 49 Fukushima	0.24 (12)	0.12 (6)	0.24 (12)	0.10 (5)	- (2,118)	- (2,106)	
福島市 7 Fukushima	0.14 (1)	0.43 (3)	0.14 (1)	- (0)	- (360)	- (248)	
県北 5 Kenpoku	0.20 (1)	- (0)	- (0)	- (0)	- (420)	- (237)	
郡山市 8 Koriyama	- (0)	- (0)	- (0)	- (0)	- (351)	- (654)	
県中 5 Kenchu	- (0)	- (0)	0.40 (2)	- (0)	- (101)	- (37)	
県南 4 Kennan	0.25 (1)	- (0)	0.50 (2)	0.25 (1)	- (79)	- (64)	
会津 6 Aizu	0.33 (2)	0.17 (1)	0.33 (2)	- (0)	- (369)	- (441)	
南会津 2 Minamiaizu	- (0)	- (0)	1.50 (3)	- (0)	- (29)	- (7)	
相双 4 Soso	1.50 (6)	0.50 (2)	0.50 (2)	0.50 (2)	- (282)	- (129)	
いわき市 8 Iwaki	0.13 (1)	- (0)	- (0)	0.25 (2)	- (127)	- (289)	

(\* )小児科定点医療機関 (49) からの報告です

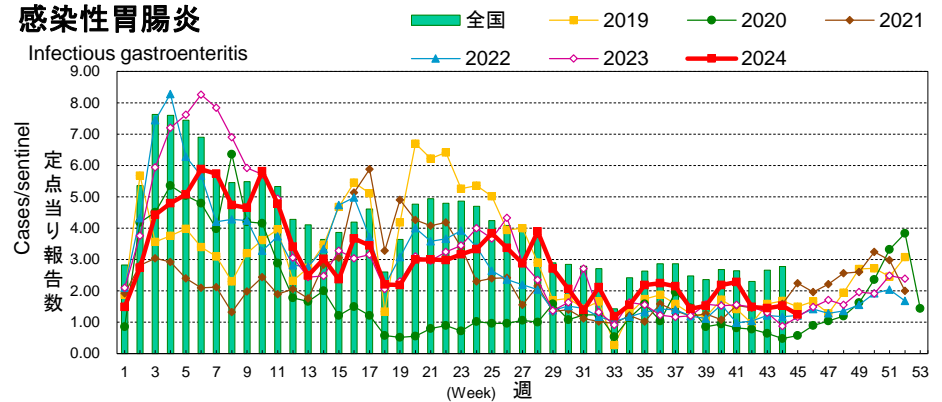


A群溶血性レンサ球菌咽頭炎 定点当り

0.5未満	0.5～	4.0～	8.0～
-------	------	------	------

定点当り (報告数)	2024年				累計	2023年 合計
	42週	43週	44週	45週		
管内総数 49 Fukushima	0.96 (47)	1.06 (52)	1.14 (56)	1.10 (54)	(6,860)	(3,569)
福島市 7 Fukushima	0.29 (2)	1.29 (9)	0.71 (5)	0.43 (3)	(932)	(260)
県北 5 Kenpoku	0.60 (3)	0.80 (4)	1.60 (8)	2.00 (10)	(1,044)	(595)
郡山市 8 Koriyama	1.50 (12)	1.38 (11)	1.13 (9)	1.38 (11)	(1,153)	(752)
県中 5 Kenchu	0.40 (2)	0.80 (4)	0.80 (4)	0.40 (2)	(201)	(176)
県南 4 Kennan	1.25 (5)	1.50 (6)	1.50 (6)	0.25 (1)	(432)	(165)
会津 6 Aizu	1.00 (6)	1.33 (8)	1.67 (10)	1.83 (11)	(1,391)	(522)
南会津 2 Minamiaizu	- (0)	3.50 (7)	- (0)	1.50 (3)	(83)	(7)
相双 4 Soso	2.75 (11)	- (0)	1.25 (5)	1.00 (4)	(562)	(237)
いわき市 8 Iwaki	0.75 (6)	0.38 (3)	1.13 (9)	1.13 (9)	(1,062)	(855)

(\*)小児科定点医療機関 (49) からの報告です



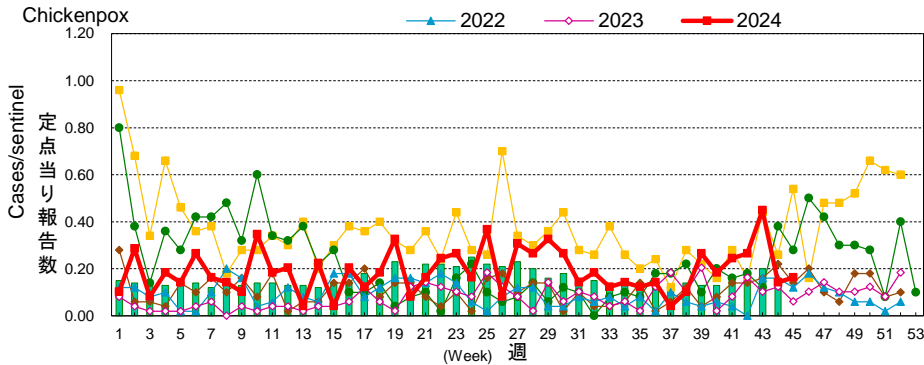
感染性胃腸炎 定点当り

5.1未満	5.1～	12.0～	20.0～
-------	------	-------	-------

定点当り (報告数)	2024年				累計	2023年 合計
	42週	43週	44週	45週		
管内総数 49 Fukushima	1.49 (73)	1.45 (71)	1.53 (75)	1.24 (61)	(6,522)	(7,718)
福島市 7 Fukushima	1.57 (11)	0.86 (6)	0.43 (3)	1.14 (8)	(861)	(1,028)
県北 5 Kenpoku	2.60 (13)	3.20 (16)	4.40 (22)	2.80 (14)	(883)	(802)
郡山市 8 Koriyama	4.13 (33)	4.25 (34)	3.75 (30)	4.00 (32)	(2,371)	(1,943)
県中 5 Kenchu	1.60 (8)	1.20 (6)	1.80 (9)	0.80 (4)	(628)	(1,023)
県南 4 Kennan	0.50 (2)	0.25 (1)	1.25 (5)	- (0)	(419)	(483)
会津 6 Aizu	0.50 (3)	0.50 (3)	0.67 (4)	0.17 (1)	(490)	(844)
南会津 2 Minamiaizu	- (0)	- (0)	- (0)	- (0)	(13)	(14)
相双 4 Soso	0.75 (3)	1.25 (5)	0.50 (2)	0.50 (2)	(589)	(988)
いわき市 8 Iwaki	- (0)	- (0)	- (0)	- (0)	(268)	(593)

(\*)小児科定点医療機関 (49) からの報告です

**水痘**

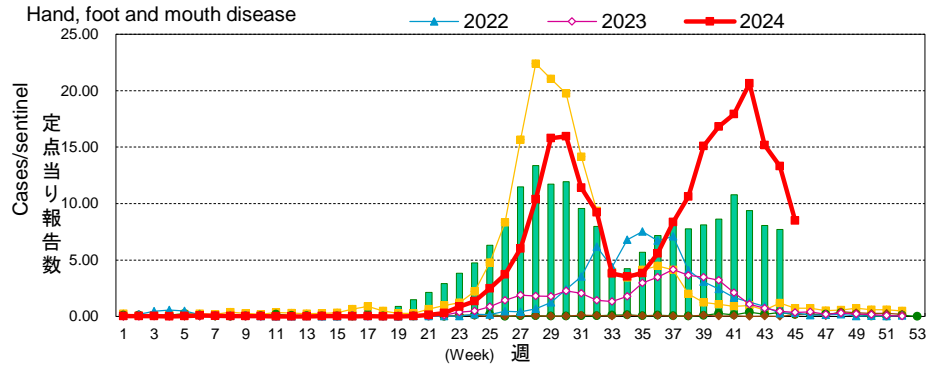


水痘

水痘 Chickenpox	定点当り					
	2024年					2023年
定点当り (報告数)	42週	43週	44週	45週	累計	合計
管内総数 49 Fukushima	0.27 (13)	0.45 (22)	0.14 (7)	0.16 (8)	- (421)	- (210)
福島市 7 Fukushima	- (0)	- (0)	- (0)	- (0)	- (35)	- (30)
県北 5 Kenpoku	- (0)	0.20 (1)	- (0)	0.20 (1)	- (50)	- (24)
郡山市 8 Koriyama	0.63 (5)	1.00 (8)	0.50 (4)	0.25 (2)	- (107)	- (47)
県中 5 Kenchu	- (0)	- (0)	0.20 (1)	- (0)	- (25)	- (28)
県南 4 Kennan	- (0)	1.25 (5)	- (0)	1.25 (5)	- (62)	- (22)
会津 6 Aizu	1.17 (7)	0.83 (5)	0.17 (1)	- (0)	- (81)	- (20)
南会津 2 Minamiaizu	- (0)	- (0)	- (0)	- (0)	- (1)	- (7)
相双 4 Soso	- (0)	0.25 (1)	- (0)	- (0)	- (5)	- (1)
いわき市 8 Iwaki	0.13 (1)	0.25 (2)	0.13 (1)	- (0)	- (55)	- (31)

(\* )小児科定点医療機関 (49) からの報告です

**手足口病**



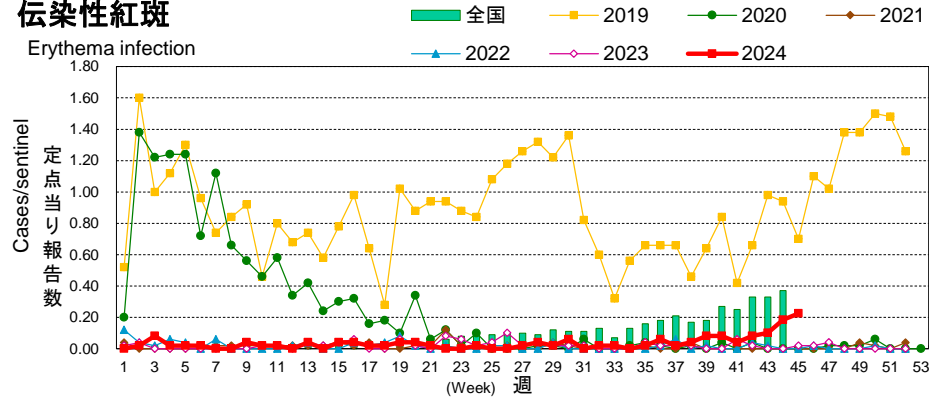
手足口病

手足口病 Hand, foot and mouth disease	定点当り					
	2024年					2023年
定点当り (報告数)	42週	43週	44週	45週	累計	合計
管内総数 49 Fukushima	20.63 (1,011)	15.18 (744)	13.31 (652)	8.49 (416)	- (10,842)	- (2,207)
福島市 7 Fukushima	31.86 (223)	19.71 (138)	13.14 (92)	4.29 (30)	- (2,279)	- (459)
県北 5 Kenpoku	27.80 (139)	21.40 (107)	18.20 (91)	13.60 (68)	- (1,419)	- (298)
郡山市 8 Koriyama	20.88 (167)	15.13 (121)	8.63 (69)	6.88 (55)	- (1,758)	- (480)
県中 5 Kenchu	10.60 (53)	12.80 (64)	14.40 (72)	7.20 (36)	- (902)	- (132)
県南 4 Kennan	18.25 (73)	10.75 (43)	13.00 (52)	6.00 (24)	- (578)	- (52)
会津 6 Aizu	20.50 (123)	19.17 (115)	17.33 (104)	11.67 (70)	- (1,268)	- (378)
南会津 2 Minamiaizu	2.50 (5)	1.00 (2)	1.00 (2)	4.00 (8)	- (58)	- (28)
相双 4 Soso	11.75 (47)	9.25 (37)	9.50 (38)	8.50 (34)	- (875)	- (129)
いわき市 8 Iwaki	22.63 (181)	14.63 (117)	16.50 (132)	11.38 (91)	- (1,705)	- (251)

(\* )小児科定点医療機関 (49) からの報告です

**伝染性紅斑**

Erythema infection



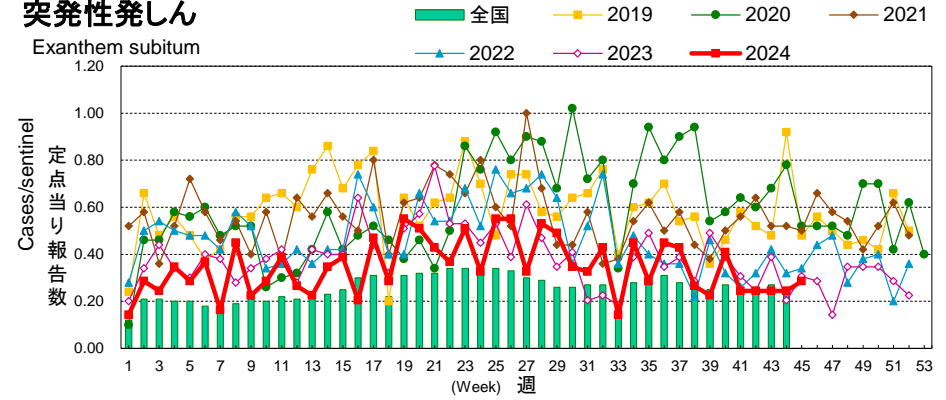
伝染性紅斑

Erythema infection	定点点当り					
	2024年		2023年		合計	
(報告数)	42週	43週	44週	45週	累計	合計
管内総数 49 Fukushima	0.08	0.10	0.18	0.22	-	-
福島市 7 Fukushima	(0)	(0)	(0)	(1)	(2)	(5)
県北 5 Kenpoku	(0)	(0)	(0)	(0)	(3)	(2)
郡山市 8 Koriyama	0.50	0.63	0.63	1.00	(35)	(1)
県中 5 Kenchu	(0)	(0)	(1)	(0)	(3)	(3)
県南 4 Kennan	(0)	(0)	(0)	(0)	(3)	(1)
会津 6 Aizu	(0)	(0)	(3)	(2)	(16)	(16)
南会津 2 Minamiaizu	(0)	(0)	(0)	(0)	(0)	(0)
相双 4 Soso	(0)	(0)	(0)	(0)	(0)	(8)
いわき市 8 Iwaki	(0)	(0)	(0)	(0)	(19)	(15)

(\* )小児科定点医療機関 (49) からの報告です

**突発性発しん**

Exanthem subitum

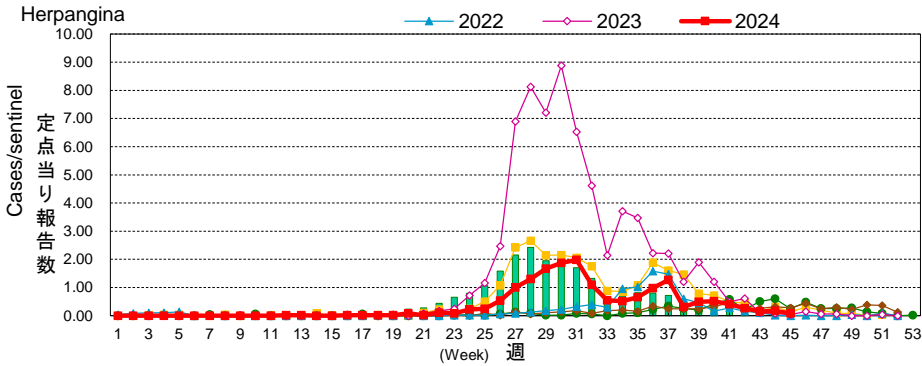


突発性発しん

Exanthem subitum	定点点当り					
	2024年		2023年		合計	
(報告数)	42週	43週	44週	45週	累計	合計
管内総数 49 Fukushima	0.24	0.24	0.24	0.29	-	-
福島市 7 Fukushima	(12)	(12)	(12)	(14)	(761)	(970)
福島市 7 Fukushima	0.14	-	0.14	0.29	-	-
福島市 7 Fukushima	(1)	(0)	(1)	(2)	(120)	(105)
県北 5 Kenpoku	0.40	0.40	1.00	0.20	-	-
県北 5 Kenpoku	(2)	(2)	(5)	(1)	(95)	(127)
郡山市 8 Koriyama	0.63	0.25	0.50	0.13	-	-
郡山市 8 Koriyama	(5)	(2)	(4)	(1)	(107)	(139)
県中 5 Kenchu	0.20	0.20	0.20	0.20	-	-
県中 5 Kenchu	(1)	(1)	(1)	(1)	(72)	(100)
県南 4 Kennan	-	0.25	-	0.25	-	-
県南 4 Kennan	(0)	(1)	(0)	(1)	(36)	(46)
会津 6 Aizu	0.33	0.17	-	0.33	-	-
会津 6 Aizu	(2)	(1)	(0)	(2)	(66)	(85)
南会津 2 Minamiaizu	-	-	-	0.50	-	-
南会津 2 Minamiaizu	(0)	(0)	(0)	(1)	(1)	(0)
相双 4 Soso	0.25	1.00	0.25	0.75	-	-
相双 4 Soso	(1)	(4)	(1)	(3)	(168)	(266)
いわき市 8 Iwaki	-	0.13	-	0.25	-	-
いわき市 8 Iwaki	(0)	(1)	(0)	(2)	(96)	(102)

(\* )小児科定点医療機関 (49) からの報告です

ヘルパンギーナ

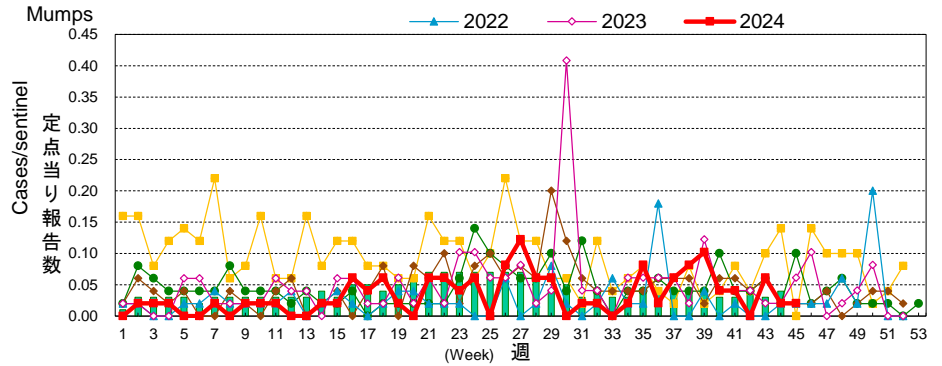


ヘルパンギーナ

Herpangina	定点当り				累計	合計
	0.5未満	0.5～	2.0～	6.0～		
定点当り	2024年				2023年	
(報告数)	42週	43週	44週	45週		
管内総数 49 Fukushima	0.27 (13)	0.14 (7)	0.16 (8)	0.08 (4)	(817)	(3,278)
福島市 7 Fukushima	- (0)	0.14 (1)	0.43 (3)	- (0)	(139)	(722)
県北 5 Kenpoku	1.20 (6)	- (0)	0.20 (1)	0.20 (1)	(160)	(322)
郡山市 8 Koriyama	0.50 (4)	0.38 (3)	0.25 (2)	0.13 (1)	(192)	(710)
県中 5 Kenchu	- (0)	- (0)	0.20 (1)	0.20 (1)	(28)	(188)
県南 4 Kennan	0.25 (1)	- (0)	0.25 (1)	- (0)	(128)	(158)
会津 6 Aizu	- (0)	0.17 (1)	- (0)	- (0)	(46)	(499)
南会津 2 Minamiaizu	- (0)	0.50 (1)	- (0)	- (0)	(19)	(92)
相双 4 Soso	0.25 (1)	- (0)	- (0)	- (0)	(19)	(319)
いわき市 8 Iwaki	0.13 (1)	0.13 (1)	- (0)	0.13 (1)	(86)	(268)

(\* )小児科定点医療機関 (49) からの報告です

流行性耳下腺炎



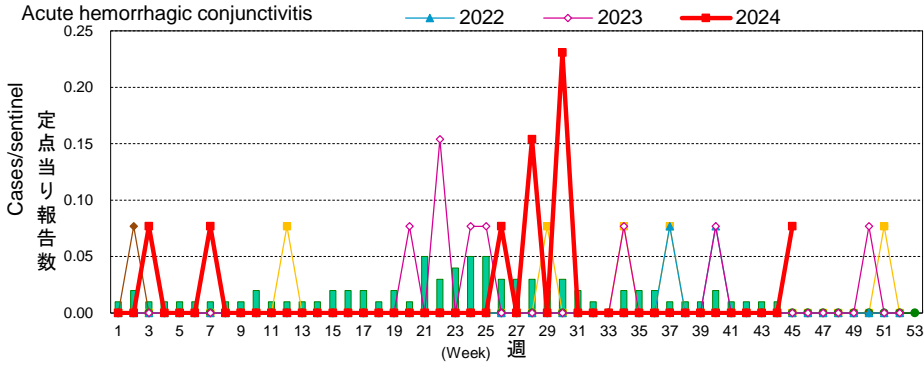
流行性耳下腺炎

Mumps	定点当り				累計	合計
	0.5未満	0.5～	3.0～	6.0～		
定点当り	2024年				2023年	
(報告数)	42週	43週	44週	45週		
管内総数 49 Fukushima	- (0)	0.06 (3)	0.02 (1)	0.02 (1)	(74)	(124)
福島市 7 Fukushima	- (0)	- (0)	- (0)	- (0)	(8)	(22)
県北 5 Kenpoku	- (0)	- (0)	- (0)	- (0)	(3)	(2)
郡山市 8 Koriyama	- (0)	- (0)	- (0)	- (0)	(17)	(25)
県中 5 Kenchu	- (0)	- (0)	0.20 (1)	- (0)	(4)	(2)
県南 4 Kennan	- (0)	0.25 (1)	- (0)	- (0)	(10)	(17)
会津 6 Aizu	- (0)	- (0)	- (0)	- (0)	(3)	(10)
南会津 2 Minamiaizu	- (0)	- (0)	- (0)	- (0)	(0)	(3)
相双 4 Soso	- (0)	0.25 (1)	- (0)	0.25 (1)	(11)	(15)
いわき市 8 Iwaki	- (0)	0.13 (1)	- (0)	- (0)	(18)	(28)

(\* )小児科定点医療機関 (49) からの報告です



**急性出血性結膜炎**

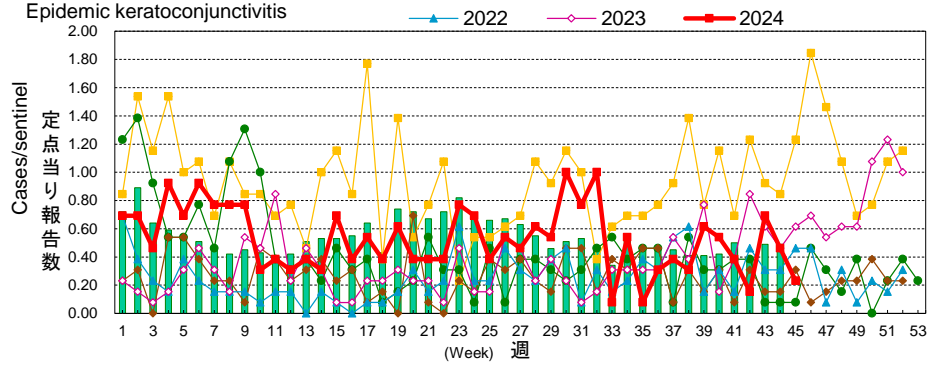


急性出血性結膜炎  
Acute hemorrhagic conjunctivitis 定点当り 1.0未満 1.0～

定点当り (報告数)	2024年				累計	2023年	
	42週	43週	44週	45週		合計	合計
管内総数 13 Fukushima	-	-	-	0.08	-	-	
福島市 2 Fukushima	(0)	(0)	(0)	(1)	(9)	(8)	
県北 2 Kenpoku	(0)	(0)	(0)	(0)	(4)	(1)	
郡山市 2 Koriyama	(0)	(0)	(0)	(0)	(0)	(0)	
県中 1 Kenchu	(0)	(0)	(0)	(0)	(0)	(1)	
県南 1 Kennan	(0)	(0)	(0)	(0)	(0)	(0)	
会津 2 Aizu	(0)	(0)	(0)	(0)	(0)	(0)	
南会津 0 Minamiaizu	-	-	-	-	-	-	
相双 1 Soso	(0)	(0)	(0)	(0)	(0)	(0)	
いわき市 2 Iwaki	(0)	(0)	(0)	(0)	(0)	(0)	

(\*)眼科定点医療機関 (13) からの報告です

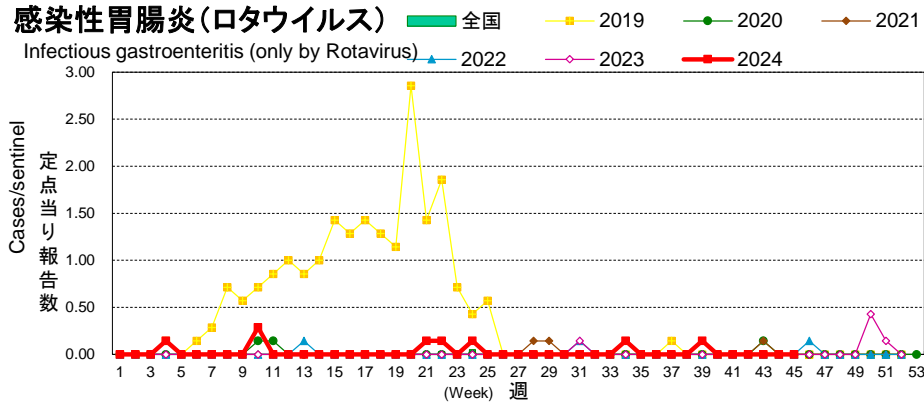
**流行性角結膜炎**



流行性角結膜炎  
Epidemic keratoconjunctivitis 定点当り 2.0未満 2.0～ 4.0～ 8.0～

定点当り (報告数)	2024年				累計	2023年	
	42週	43週	44週	45週		合計	合計
管内総数 13 Fukushima	0.15	0.69	0.46	0.23	-	-	
福島市 2 Fukushima	(2)	(9)	(6)	(3)	(308)	(270)	
県北 2 Kenpoku	(0)	(2)	(0)	(1)	(45)	(17)	
郡山市 2 Koriyama	(0)	(1)	(0)	(0)	(23)	(19)	
県中 1 Kenchu	(0)	(0)	(0)	(0)	(6)	(9)	
県南 1 Kennan	(0)	(5)	(6)	(2)	(113)	(68)	
会津 2 Aizu	(0)	(0)	(0)	(0)	(79)	(106)	
南会津 0 Minamiaizu	-	-	-	-	-	-	
相双 1 Soso	(0)	(0)	(0)	(0)	(9)	(13)	
いわき市 2 Iwaki	(1)	(1)	(0)	(0)	(25)	(36)	

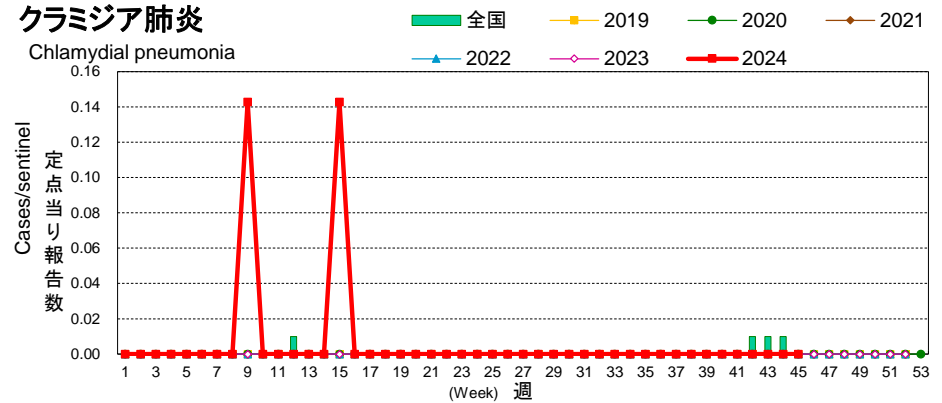
(\*)眼科定点医療機関 (13) からの報告です



感染性胃腸炎(ロタウイルス)  
Infectious gastroenteritis (only by Rotavirus) 流行状況の表記はありません。

定点当り (報告数)	2024年				累計	2023年
	42週	43週	44週	45週		合計
管内総数7 Fukushima	-	-	-	-	-	-
	(0)	(0)	(0)	(0)	(8)	(5)
福島市 1 Fukushima	-	-	-	-	-	-
	(0)	(0)	(0)	(0)	(1)	(0)
県北 0 Kenpoku	-	-	-	-	-	-
	-	-	-	-	-	-
郡山市 1 Koriyama	-	-	-	-	-	-
	(0)	(0)	(0)	(0)	(0)	(1)
県中 0 Kenchu	-	-	-	-	-	-
	-	-	-	-	-	-
県南 1 Kennan	-	-	-	-	-	-
	(0)	(0)	(0)	(0)	(2)	(1)
会津 1 Aizu	-	-	-	-	-	-
	(0)	(0)	(0)	(0)	(0)	(0)
南会津 1 Minamiaizu	-	-	-	-	-	-
	(0)	(0)	(0)	(0)	(0)	(0)
相双 1 Soso	-	-	-	-	-	-
	(0)	(0)	(0)	(0)	(0)	(3)
いわき市 1 Iwaki	-	-	-	-	-	-
	(0)	(0)	(0)	(0)	(5)	(0)

(\* )基幹定点医療機関 (7) からの報告です



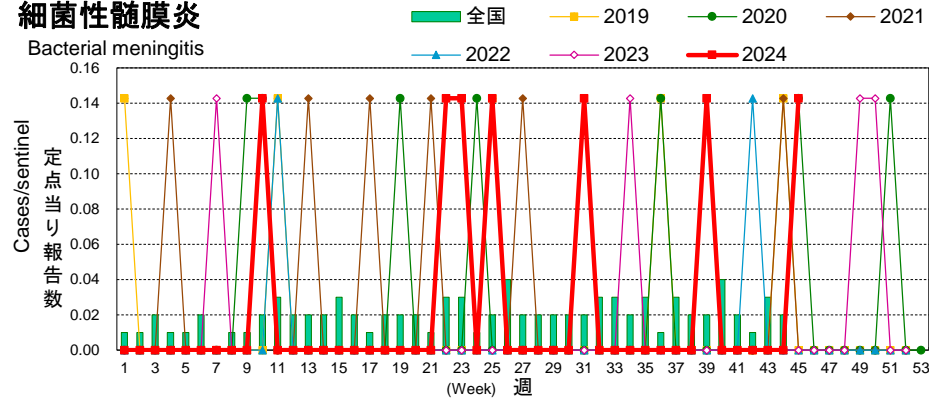
クラミジア肺炎  
Chlamydial pneumonia 定点当り

定点当り (報告数)	2024年				累計	2023年
	42週	43週	44週	45週		合計
管内総数7 Fukushima	-	-	-	-	-	-
	(0)	(0)	(0)	(0)	(2)	(0)
福島市 1 Fukushima	-	-	-	-	-	-
	(0)	(0)	(0)	(0)	(0)	(0)
県北 0 Kenpoku	-	-	-	-	-	-
	-	-	-	-	-	-
郡山市 1 Koriyama	-	-	-	-	-	-
	(0)	(0)	(0)	(0)	(1)	(0)
県中 0 Kenchu	-	-	-	-	-	-
	-	-	-	-	-	-
県南 1 Kennan	-	-	-	-	-	-
	(0)	(0)	(0)	(0)	(0)	(0)
会津 1 Aizu	-	-	-	-	-	-
	(0)	(0)	(0)	(0)	(1)	(0)
南会津 1 Minamiaizu	-	-	-	-	-	-
	(0)	(0)	(0)	(0)	(0)	(0)
相双 1 Soso	-	-	-	-	-	-
	(0)	(0)	(0)	(0)	(0)	(0)
いわき市 1 Iwaki	-	-	-	-	-	-
	(0)	(0)	(0)	(0)	(0)	(0)

(\* )基幹定点医療機関 (7) からの報告です

**細菌性髄膜炎**

Bacterial meningitis



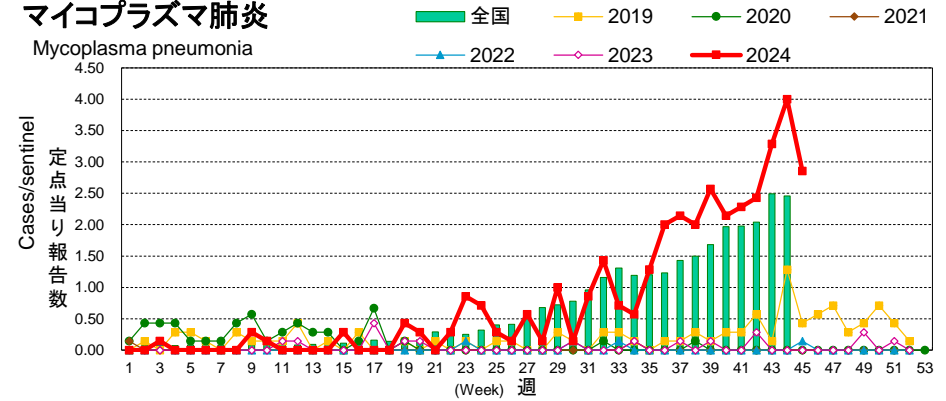
細菌性髄膜炎

Bacterial meningitis	県全体で					
	2024年				累計	2023年 合計
	42週	43週	44週	45週		
管内総数 7 Fukushima	-	-	-	0.14	-	-
	(0)	(0)	(0)	(1)	(7)	(5)
福島市 1 Fukushima	-	-	-	1.00	-	-
	(0)	(0)	(0)	(1)	(2)	(0)
県北 0 Kenpoku	-	-	-	-	-	-
郡山市 1 Koriyama	-	-	-	-	-	-
	(0)	(0)	(0)	(0)	(1)	(2)
県中 0 Kenchu	-	-	-	-	-	-
県南 1 Kennan	-	-	-	-	-	-
	(0)	(0)	(0)	(0)	(1)	(0)
会津 1 Aizu	-	-	-	-	-	-
	(0)	(0)	(0)	(0)	(1)	(1)
南会津 1 Minamiaizu	-	-	-	-	-	-
	(0)	(0)	(0)	(0)	(0)	(0)
相双 1 Soso	-	-	-	-	-	-
	(0)	(0)	(0)	(0)	(0)	(0)
いわき市 1 Iwaki	-	-	-	-	-	-
	(0)	(0)	(0)	(0)	(2)	(2)

(\*)基幹定点医療機関 (7) からの報告です

**マイコプラズマ肺炎**

Mycoplasma pneumoniae

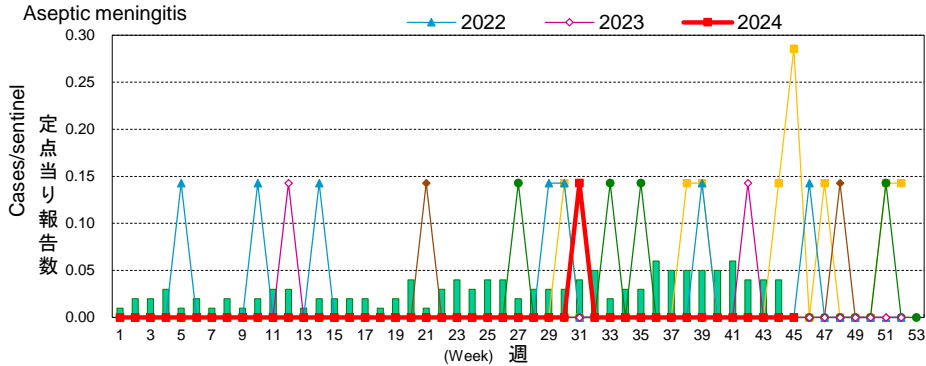


マイコプラズマ肺炎

Mycoplasma pneumoniae	県全体で					
	2024年				累計	2023年 合計
	42週	43週	44週	45週		
管内総数 7 Fukushima	2.43	3.29	4.00	2.86	-	-
	(17)	(23)	(28)	(20)	(254)	(16)
福島市 1 Fukushima	1.00	5.00	5.00	2.00	-	-
	(1)	(5)	(5)	(2)	(36)	(2)
県北 0 Kenpoku	-	-	-	-	-	-
郡山市 1 Koriyama	-	-	-	1.00	-	-
	(0)	(0)	(0)	(1)	(11)	(0)
県中 0 Kenchu	-	-	-	-	-	-
県南 1 Kennan	9.00	12.00	13.00	11.00	-	-
	(9)	(12)	(13)	(11)	(140)	(3)
会津 1 Aizu	2.00	3.00	3.00	2.00	-	-
	(2)	(3)	(3)	(2)	(21)	(0)
南会津 1 Minamiaizu	-	-	1.00	1.00	-	-
	(0)	(0)	(1)	(1)	(6)	(2)
相双 1 Soso	3.00	1.00	2.00	1.00	-	-
	(3)	(1)	(2)	(1)	(12)	(1)
いわき市 1 Iwaki	2.00	2.00	4.00	2.00	-	-
	(2)	(2)	(4)	(2)	(28)	(8)

(\*)基幹定点医療機関 (7) からの報告です

**無菌性髄膜炎**

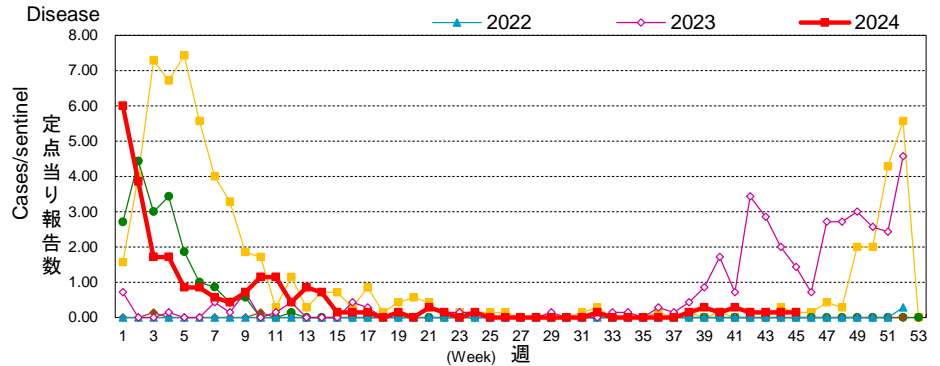


無菌性髄膜炎

Aseptic meningitis	県全体で					
	1人以下		1地域2人		2地域又は1地域3人以上	
定点点当り (報告数)	2024年				2023年	
	42週	43週	44週	45週	累計	合計
管内総数7 Fukushima	-	-	-	-	-	-
	(0)	(0)	(0)	(0)	(1)	(2)
福島市 1 Fukushima	-	-	-	-	-	-
	(0)	(0)	(0)	(0)	(1)	(2)
県北 0 Kenpoku	-	-	-	-	-	-
郡山市 1 Koriyama	-	-	-	-	-	-
	(0)	(0)	(0)	(0)	(0)	(0)
県中 0 Kenchu	-	-	-	-	-	-
県南 1 Kennan	-	-	-	-	-	-
	(0)	(0)	(0)	(0)	(0)	(0)
会津 1 Aizu	-	-	-	-	-	-
	(0)	(0)	(0)	(0)	(0)	(0)
南会津 1 Minamiaizu	-	-	-	-	-	-
	(0)	(0)	(0)	(0)	(0)	(0)
相双 1 Soso	-	-	-	-	-	-
	(0)	(0)	(0)	(0)	(0)	(0)
いわき市 1 Iwaki	-	-	-	-	-	-
	(0)	(0)	(0)	(0)	(0)	(0)

(\*)基幹定点医療機関 (7) からの報告です

**インフルエンザ(入院)**

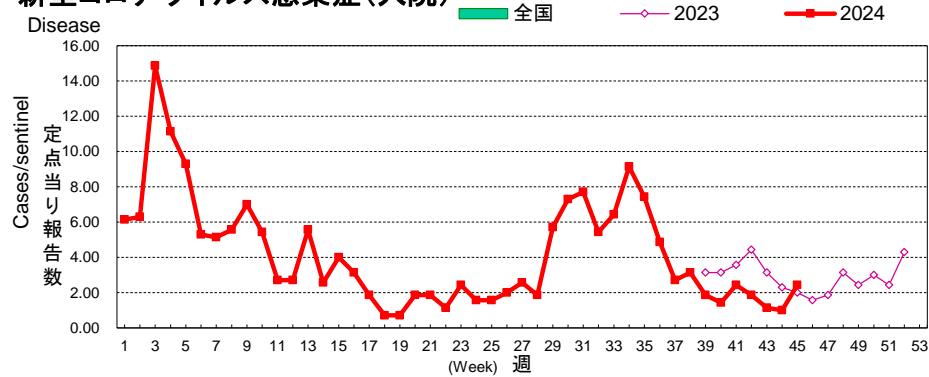


インフルエンザ(入院)

Influenza (inpatient)	県全体で					
	1人以下		1地域2人		2地域又は1地域3人以上	
定点点当り (報告数)	2024年				2023年	
	42週	43週	44週	45週	累計	合計
管内総数7 Fukushima	0.14	0.14	0.14	0.14	-	-
	(1)	(1)	(1)	(1)	(166)	(261)
福島市 1 Fukushima	-	-	-	-	-	-
	(0)	(0)	(0)	(0)	(11)	(26)
県北 0 Kenpoku	-	-	-	-	-	-
郡山市 1 Koriyama	1.00	-	-	-	-	-
	(1)	(0)	(0)	(0)	(54)	(64)
県中 0 Kenchu	-	-	-	-	-	-
県南 1 Kennan	-	-	-	-	-	-
	(0)	(0)	(0)	(0)	(11)	(14)
会津 1 Aizu	-	-	-	-	-	-
	(0)	(0)	(0)	(0)	(44)	(87)
南会津 1 Minamiaizu	-	-	-	-	-	-
	(0)	(0)	(0)	(0)	(1)	(8)
相双 1 Soso	-	-	-	-	-	-
	(0)	(0)	(0)	(0)	(8)	(10)
いわき市 1 Iwaki	-	1.00	1.00	1.00	-	-
	(0)	(1)	(1)	(1)	(37)	(52)

(\*)基幹定点医療機関 (7) からの報告です

新型コロナウイルス感染症(入院)



新型コロナウイルス感染症(入院)

定点当り (報告数)	2024年				累計	2023年 合計
	42週	43週	44週	45週		
管内総数 7 Fukushima	1.86 (13)	1.14 (8)	1.00 (7)	2.43 (17)	(1,325)	(283)
福島市 1 Fukushima	1.00 (1)	1.00 (1)	- (0)	- (0)	(96)	(13)
県北 0 Kenpoku	-	-	-	-	-	-
郡山市 1 Koriyama	3.00 (3)	1.00 (1)	3.00 (3)	- (0)	(375)	(65)
県中 0 Kenchu	-	-	-	-	-	-
県南 1 Kennan	1.00 (1)	- (0)	1.00 (1)	1.00 (1)	(167)	(69)
会津 1 Aizu	5.00 (5)	5.00 (5)	2.00 (2)	13.00 (13)	(321)	(76)
南会津 1 Minamiaizu	1.00 (1)	1.00 (1)	1.00 (1)	2.00 (2)	(57)	(15)
相双 1 Soso	1.00 (1)	- (0)	- (0)	- (0)	(100)	(19)
いわき市 1 Iwaki	1.00 (1)	- (0)	- (0)	1.00 (1)	(209)	(26)

(\* )基幹定点医療機関 (7) からの報告です

(\* )令和5年第39週より新型コロナウイルス感染症の入院数等を定点把握疾患として調査開始

■ 全数把握疾患及び疑似症

以下の表には、過去に届出のあったものを中心に記載しています。

Table with columns for classification (分類), disease name (疾患名), and weekly/total counts (2024年, 2023年累計). Rows include various infectious diseases like 結核, コレラ, 細菌性赤痢, etc.

(※1) 無症状病原体保有者を含む。なお、集計方法の違いにより、本ページに記載している前年の累計と結核年報(公報)結核予防会結核研究所)上の数値は異なる。  
(※2) ウエストナイル脳炎、西部ウマ脳炎、ダニ媒介脳炎、東部ウマ脳炎、日本脳炎、ベネズエラウマ脳炎及びリフトバレー熱を除く。  
(※3) 令和5年5月8日より調査開始。

一類感染症: エボラ出血熱、クリミア・コンゴ出血熱、痘そう、南米出血熱、ペスト、マールブルグ病、ラッサ熱  
二類感染症: 急性灰白髄炎、結核、シフテリア、重症急性呼吸器症候群(病原体がSARSコロナウイルスであるものに限る)、中東呼吸器症候群(病原体がMERSコロナウイルスであるものに限る)、鳥インフルエンザ(H5N1)、鳥インフルエンザ(H7N9)  
三類感染症: コレラ、細菌性赤痢、腸管出血性大腸菌感染症、腸チフス、ハラチフス  
四類感染症: E型肝炎、ウエストナイル熱(ウエストナイル脳炎含む)、A型肝炎、エキノкокクス症、エムボックス、黄熱、オウム病、オムスク出血熱、回帰熱、キャサナル森林病、Q熱、狂犬病、コクシジオイデス症、ジカウイルス感染症、重症熱性血小板減少症候群(病原体がSFTSウイルスであるものに限る)、腎臓線性出血熱、西部ウマ脳炎、ダニ媒介脳炎、炭疽、チクングニア熱、つつが虫病、デング熱、東部ウマ脳炎、鳥インフルエンザ(H5N1及びH7N9を除く)、ニパウイルス感染症、日本脳炎、ハンタウイルス肺症候群、Bウイルス病、鼻疽、ブルセラ症、ベネズエラウマ脳炎、ヘンドラウイルス感染症、発しんチフス、ポツリヌス症、マラリア、野兔病、ライム病、リッサウイルス感染症、リフトバレー熱、類鼻疽、レジオネラ症、レプトスピラ症、ロッキー山紅斑熱  
五類感染症: アメーバ赤痢、ウイルス性肝炎(E型及びA型を除く)、カルバペネム耐性腸内細菌目細菌感染症、急性弛緩性麻痺、急性脳炎(ウエストナイル脳炎、西部ウマ脳炎、ダニ媒介脳炎、東部ウマ脳炎、日本脳炎、ベネズエラウマ脳炎及びリフトバレー熱を除く)、クリプトスポリジウム症、クロイツフェルト・ヤコブ病、劇症型溶血性レンサ球菌感染症、後天性免疫不全症候群、シフテリア、侵襲性インフルエンザ菌感染症、侵襲性髄膜炎菌感染症、侵襲性肺炎球菌感染症、水痘(入院例に限る。)、先天性風しん症候群、梅毒、播種性クリプトкокクス症、破傷風、百日咳、風しん、麻しん、薬剤耐性シネトバクター感染症  
新型コロナウイルス感染症等  
指定 該当なし  
疑似症 該当なし  
法第14条第1項に規定する厚生労働省令で定める疑似症  
法第14条第0項の規定に基づく把握の対象(※3)

新型コロナウイルス感染症等  
指定感染症: 該当なし  
疑似症: 発熱、呼吸器症状、発しん、消化器症状又は神経症状その他感染症を疑わせるような症状のうち、医師が一般に認められている医学的知見に基づき、集中治療その他これに準ずるものが必要であり、かつ、直ちに特定の感染症と診断することができないと判断したものを。

**感染症週報 2024年第45号 2024年11月13日発行**

発行 福島県感染症情報センター（福島県衛生研究所）

〒960-8560 福島県福島市方木田字水戸内16番6号

URL : <http://www.pref.fukushima.lg.jp/sec/21910a/>

E-mail : [eiseikenkyuu@pref.fukushima.lg.jp](mailto:eiseikenkyuu@pref.fukushima.lg.jp)

本週報は、感染症法に基づくものであり、県内の定点医療機関、保健福祉事務所、中核市保健所の御協力を得て分析・提供するものです。