

令和6年度  
こどもまんなかアンケート  
結果報告

## 1 調査の趣旨・目的

新計画「福島県子どもまんなかプラン(以下「新計画」という。)」の策定及び運用に当たっては、子ども基本法の理念に基づき、「子ども・若者の声を基に、子ども・若者の幸福を高めしていくこと」が重要な目標となる。

この目標を達成するため、本調査により「子ども・若者の幸福度やそれに関連する自己肯定感、及び子ども・若者から見た自身の暮らしている地域や自身を取り巻く環境等に対する評価」を数値化し、これを指標とした PDCA サイクルにより新計画の進行管理をすることで、子どもまんなか社会の実現に向けた計画の実効性を高めることを目的としている。

## 2 調査対象者

県内の小学6年生・中学2年生・高校2年生(全員)

## 3 調査方法

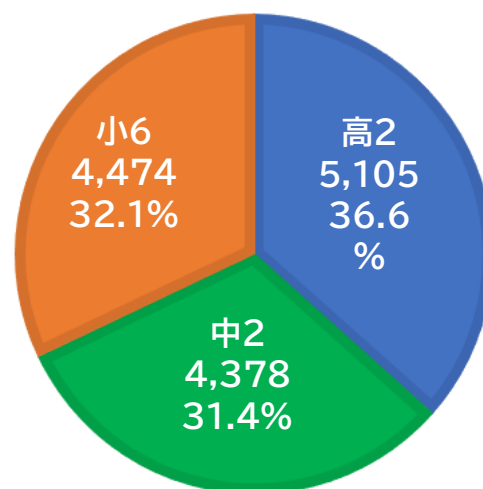
県・市町村教育委員会及び各学校の協力の下、児童生徒又は保護者あてに、本調査への協力依頼とウェブ上に設けた回答フォームの URL を電子メール等又はチラシにより周知し、各児童生徒が当該回答フォームへアクセスして、各質問項目に入力・送信した回答を集計した。

## 4 回答状況

### (1) 学年別

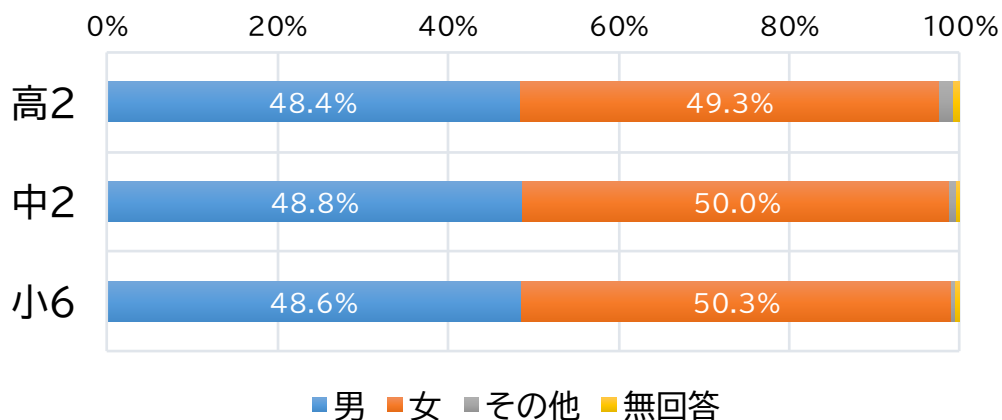
すべての学年から 4,000～5,000 件程度、合計で13,957件の回答を得た。

|    | 計       |
|----|---------|
| 高2 | 5,105件  |
| 中2 | 4,378件  |
| 小6 | 4,474件  |
| 合計 | 13,957件 |



(2) 学年+性別

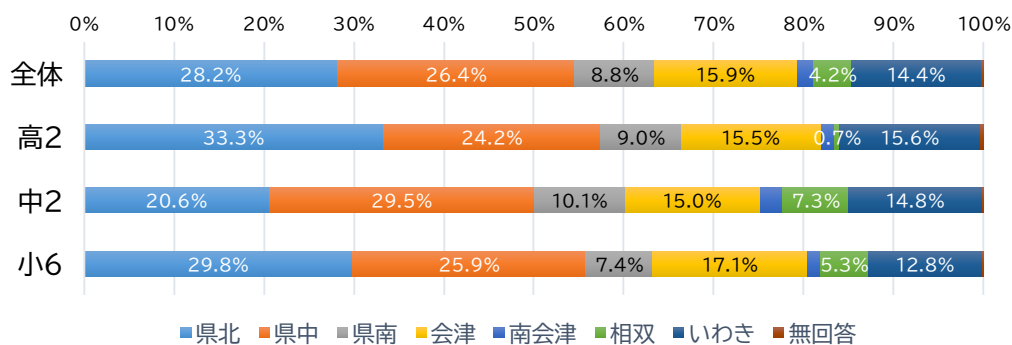
男女比はすべての学年で半々となった。



|    | 男      | 女      | その他  | 無回答 | 合計      |
|----|--------|--------|------|-----|---------|
| 高2 | 2,470件 | 2,515件 | 83件  | 37件 | 5,105件  |
| 中2 | 2,138件 | 2,190件 | 32件  | 18件 | 4,378件  |
| 小6 | 2,175件 | 2,252件 | 25件  | 22件 | 4,474件  |
| 合計 | 6,783件 | 6,957件 | 140件 | 77件 | 13,957件 |

(3) 学年+方部別

各方部の人口差が反映された結果となった。



|    | 県北     | 県中     | 県南     | 会津     | 南会津  | 相双   | いわき    | 無回答 |
|----|--------|--------|--------|--------|------|------|--------|-----|
| 全体 | 3,934件 | 3,684件 | 1,230件 | 2,218件 | 252件 | 589件 | 2,016件 | 34件 |
| 高2 | 1,698件 | 1,233件 | 457件   | 793件   | 74件  | 35件  | 795件   | 20件 |
| 中2 | 901件   | 1,290件 | 441件   | 658件   | 111件 | 319件 | 650件   | 8件  |
| 小6 | 1,335件 | 1,161件 | 332件   | 767件   | 67件  | 235件 | 571件   | 6件  |

## 5 回答結果

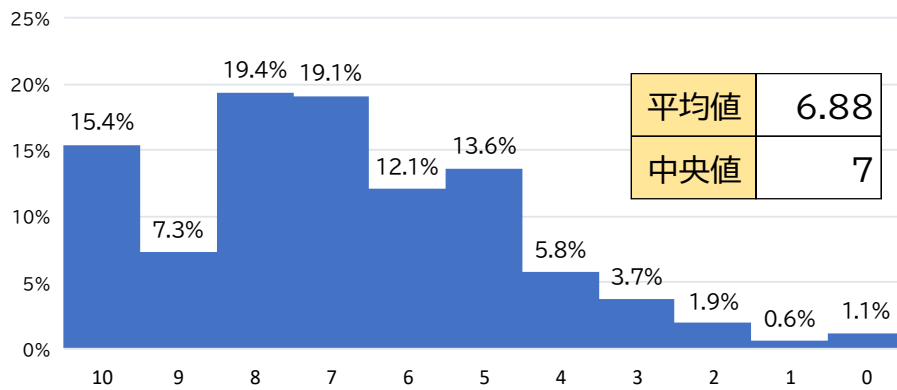
KPI

あなたは今、どれくらい幸せだと感じていますか

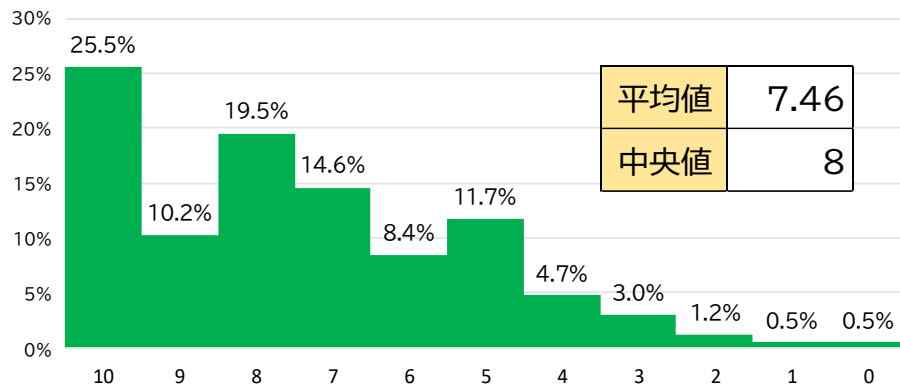
小・中・高  
平均値

7.44

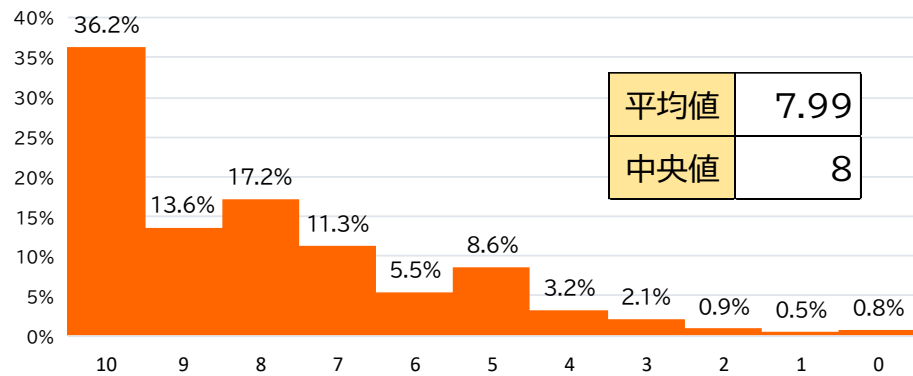
高2



中2



小6



〈10=とても幸せ～0=とても不幸〉で採点。

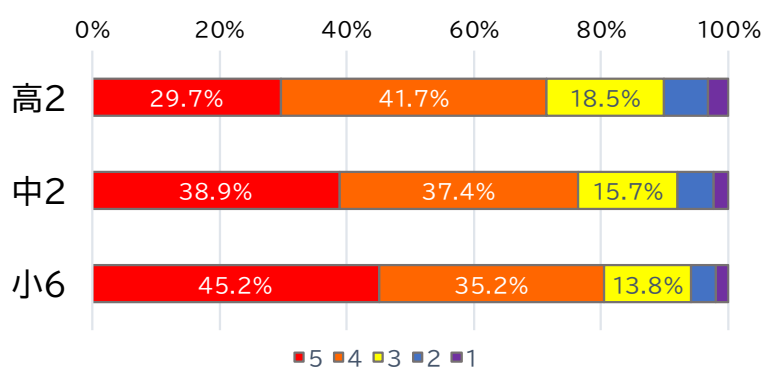
※以降の質問項目における結果では、幸福度との相関関係（一方の数値が増加すると、もう一方の数値が増加する、または減少する関係）があるか分析した結果を掲載している。

★一方の数値が**増加**すると片方も**増加**=《正の相関》

★一方の数値が**増加**すると片方が**減少**=《負の相関》

## ◆ 自分自身について (自己評価・将来の夢・福島県で生活する希望)

### 1 通っている学校や、学校生活が好きだ。



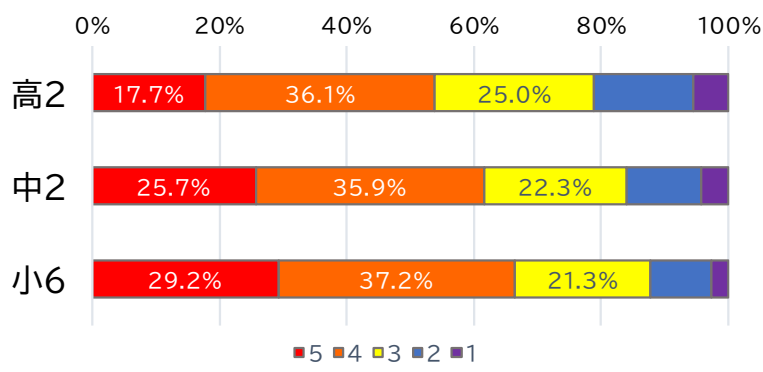
| 小・中・高 平均点   |  |
|-------------|--|
| <b>4.03</b> |  |

|    | 平均   | 幸福相関  |
|----|------|-------|
| 高2 | 3.88 | 0.461 |
| 中2 | 4.05 | 0.496 |
| 小6 | 4.18 | 0.457 |

〈回答数〉 高2 = 5,077件  
 ※無回答抜き 中2 = 4,355件  
 小6 = 4,455件

【幸福相関】の係数が  
 0.4以上:《正の相関》  
 -0.4以下:《負の相関》

### 2 だれとでも仲良くなれる・すぐに友達になれる。



| 小・中・高 平均点   |  |
|-------------|--|
| <b>3.64</b> |  |

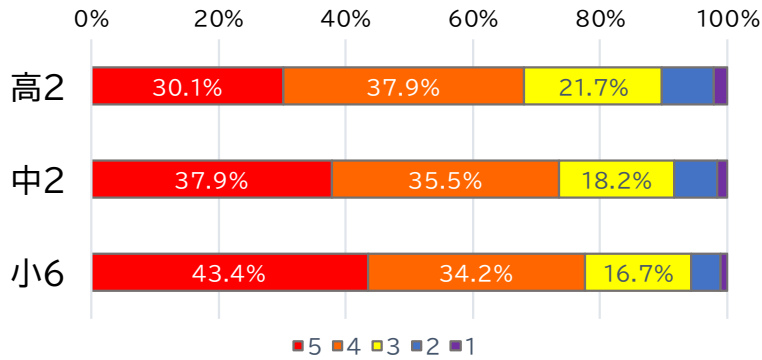
|    | 平均   | 幸福相関  |
|----|------|-------|
| 高2 | 3.45 | 0.312 |
| 中2 | 3.67 | 0.365 |
| 小6 | 3.80 | 0.331 |

〈回答数〉 高2 = 5,085件  
 ※無回答抜き 中2 = 4,360件  
 小6 = 4,449件

【幸福相関】の係数が  
 0.4以上:《正の相関》  
 -0.4以下:《負の相関》

5 = あてはまる / そう思う、4 = どちらかといえばあてはまる / そう思う、  
 3 = どちらとも言えない、2 = どちらかといえばあてはまらない / そう思わない、  
 1 = まったくあてはまらない / まったくそう思わない

### 3 自分は心も体も健康であると思う。



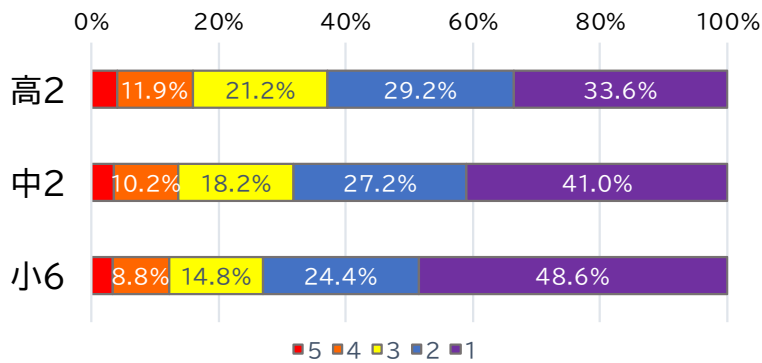
| 小・中・高 平均点 |
|-----------|
| 4.00      |

|    | 平均   | 幸福相関  |
|----|------|-------|
| 高2 | 3.86 | 0.502 |
| 中2 | 4.01 | 0.518 |
| 小6 | 4.14 | 0.434 |

〈回答数〉 高2 = 5,084件  
 ※無回答抜き 中2 = 4,367件  
 小6 = 4,458件

【幸福相関】の係数が  
 0.4以上:《正の相関》  
 -0.4以下:《負の相関》

### 4 自分はひとりぼっちだ、孤独(こどく)だと感じる ことがある。



| 小・中・高 平均点 |
|-----------|
| 2.09      |

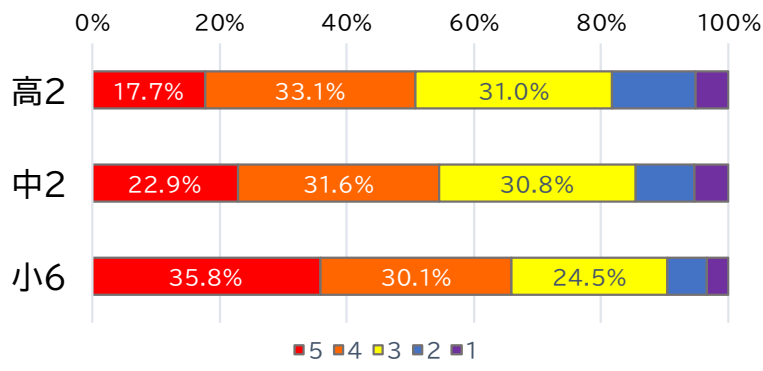
|    | 平均   | 幸福相関   |
|----|------|--------|
| 高2 | 2.24 | -0.409 |
| 中2 | 2.08 | -0.434 |
| 小6 | 1.94 | -0.398 |

〈回答数〉 高2 = 5,093件  
 ※無回答抜き 中2 = 4,367件  
 小6 = 4,459件

【幸福相関】の係数が  
 0.4以上:《正の相関》  
 -0.4以下:《負の相関》

5 = あてはまる / そう思う、4 = どちらかといえばあてはまる / そう思う、  
 3 = どちらとも言えない、2 = どちらかといえばあてはまらない / そう思わない、  
 1 = まったくあてはまらない / まったくそう思わない

# 5 自分の将来(しょうらい)について明るい希望をもっている。



|             |
|-------------|
| 小・中・高 平均点   |
| <b>3.64</b> |

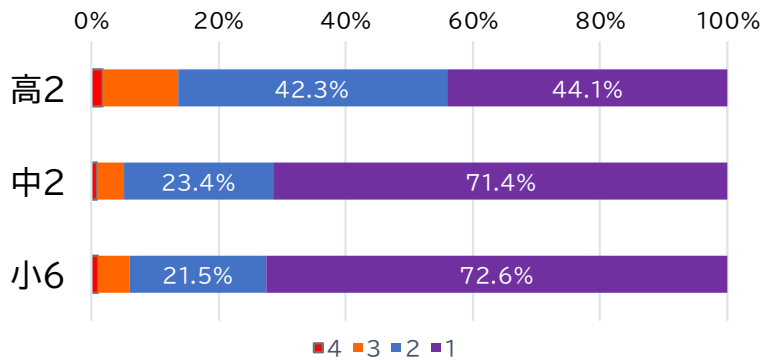
|    | 平均   | 幸福相関  |
|----|------|-------|
| 高2 | 3.45 | 0.400 |
| 中2 | 3.57 | 0.397 |
| 小6 | 3.89 | 0.339 |

〈回答数〉 高2 = 5,083件  
 ※無回答抜き 中2 = 4,367件  
 小6 = 4,456件

【幸福相関】の係数が  
 0.4以上:《正の相関》  
 -0.4以下:《負の相関》

5 = あてはまる / そう思う、4 = どちらかといえばあてはまる / そう思う、  
 3 = どちらとも言えない、2 = どちらかといえばあてはまらない / そう思わない、  
 1 = まったくあてはまらない / まったくそう思わない

## 6 「こどもの権利条約」について聞いたことがあるか。

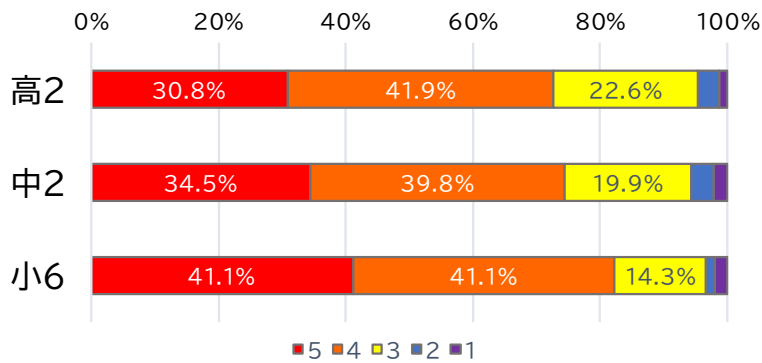


|             |
|-------------|
| 小・中・高 平均点   |
| <b>1.47</b> |

|        |             |
|--------|-------------|
| 〈回答数〉  | 高2 = 5,060件 |
| ※無回答抜き | 中2 = 4,361件 |
|        | 小6 = 4,456件 |

4=くわしく知っている  
 3=知っている  
 2=聞いたことがある  
 1=聞いたことはない

## 7 現在、あなたの「こどもの権利」は守られていると思うか。



|             |
|-------------|
| 小・中・高 平均点   |
| <b>4.06</b> |

|    | 平均   | 幸福相関  |
|----|------|-------|
| 高2 | 3.98 | 0.317 |
| 中2 | 4.01 | 0.333 |
| 小6 | 4.18 | 0.274 |

|        |           |
|--------|-----------|
| 〈回答数〉  | 高2 = 681件 |
| ※無回答抜き | 中2 = 226件 |
|        | 小6 = 265件 |

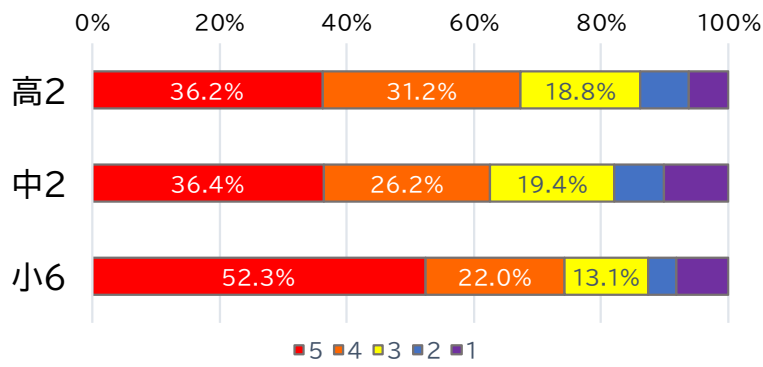
5=そう思う  
 4=どちらかといえばそう思う  
 3=どちらともいえない、わからない  
 2=どちらかといえばそう思わない  
 1=そう思わない

【幸福相関】の係数が  
 0.4以上:《正の相関》  
 -0.4以下:《負の相関》

※ 前の質問で「1=くわしく知っている」または「2=知っている」と回答した児童生徒のみ回答。



## 8 将来(しょうらい)の夢や目標、なりたい職業・やりたい仕事はあるか。



| 小・中・高 平均点   |
|-------------|
| <b>3.87</b> |

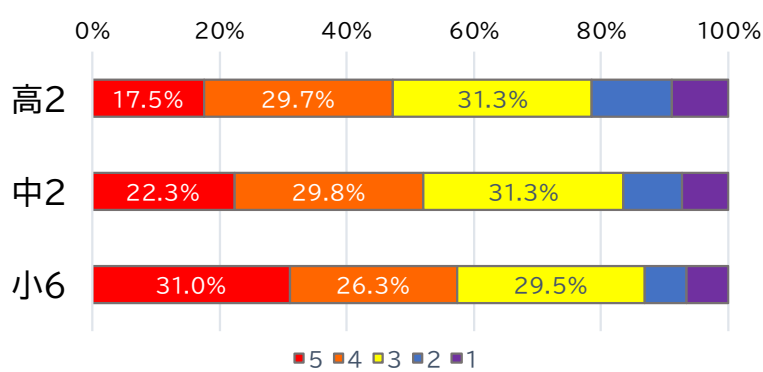
|    | 平均   | 幸福相関  |
|----|------|-------|
| 高2 | 3.83 | 0.202 |
| 中2 | 3.71 | 0.197 |
| 小6 | 4.06 | 0.145 |

〈回答数〉 高2 = 5,062件  
 ※無回答抜き 中2 = 4,320件  
 小6 = 4,414件

5=ある  
 4=どちらかといえばある  
 3=どちらともいえない、わからない  
 2=どちらかといえばない  
 1=ない、考えていない

【幸福相関】の係数が  
 0.4以上:《**正の相関**》  
 -0.4以下:《**負の相関**》

## 9 福島県は、前の質問で答えたあなたの将来(しょうらい)の夢をかなえられる場所だと思うか。



| 小・中・高 平均点   |
|-------------|
| <b>3.51</b> |

|    | 平均   | 幸福相関  |
|----|------|-------|
| 高2 | 3.34 | 0.171 |
| 中2 | 3.51 | 0.208 |
| 小6 | 3.69 | 0.180 |

〈回答数〉 高2 = 3,389件  
 ※無回答抜き 中2 = 2,678件  
 小6 = 3,244件

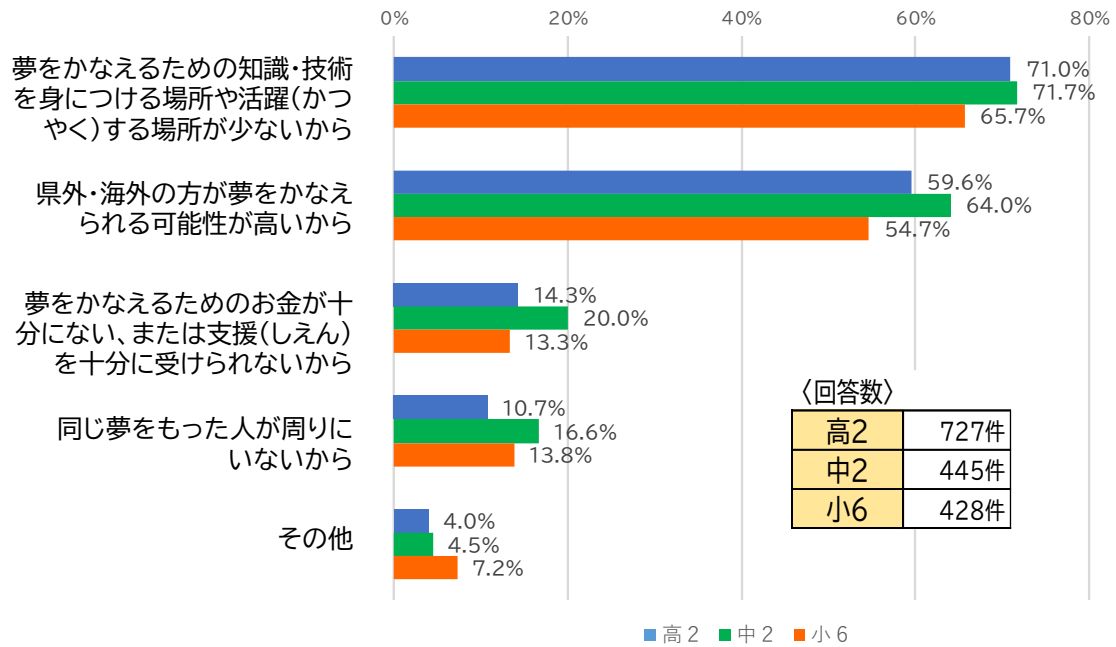
5=そう思う  
 4=どちらかといえばそう思う  
 3=どちらともいえない、わからない  
 2=どちらかといえばそう思わない  
 1=そう思わない

【幸福相関】の係数が  
 0.4以上:《**正の相関**》  
 -0.4以下:《**負の相関**》

※ 前の質問で「5=ある」または「4=どちらかといえばある」と回答した児童生徒のみ回答。

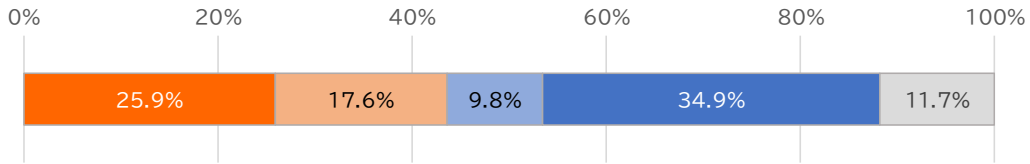
# 10

## 福島県が、あなたの将来(しょうらい)の夢をかなえられる場所ではないと考える理由は何か。(複数回答)



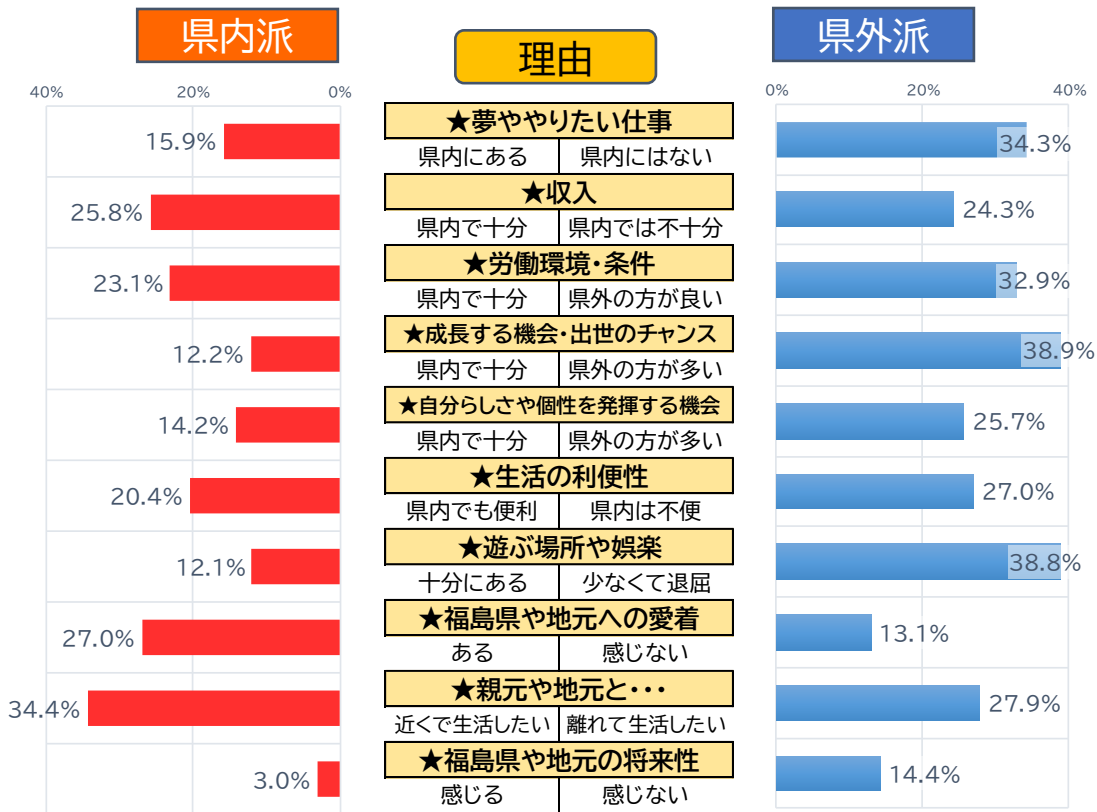
※ 前の質問で「1=そう思わない」または「2=どちらかといえばそう思わない」と回答した児童生徒のみ回答。

# 11 将来、どこで生活したいと考えているか。その理由は何か。 (高校生限定) ※理由は複数回答

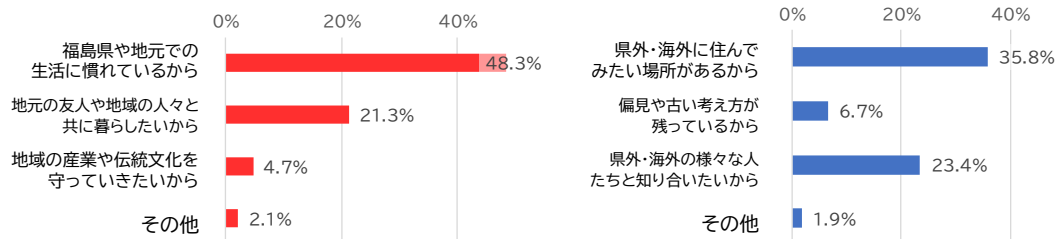


- 県内で進学・就職して、県内で生活したい。
- 進学・就職などで県外・海外に出ることはあっても、いつかは県内に戻って、県内で生活したい。
- 県内に進学・就職しても、いつかは県外・海外に出て、県外・海外で生活したい。
- 県外・海外に進学・就職してそのまま県外・海外で生活したい。
- わからない、考えたことがない。

〈回答数〉  
高2 5,069件

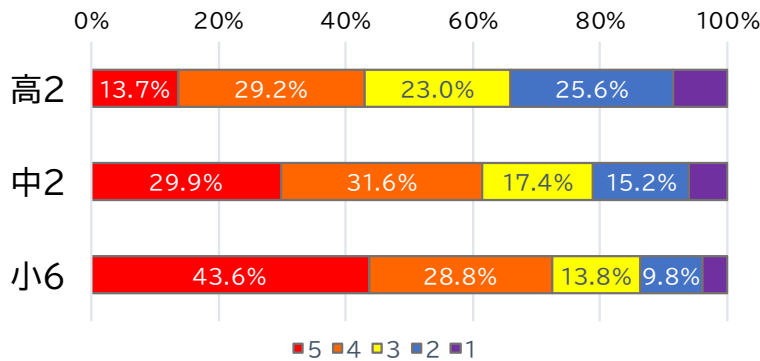


## 【その他の理由】



## ◆ 自分の暮らしている地域(福島県)への認識・評価

### 12 遊ぶ場所や楽しい時間を過ごせる場所が十分にある。



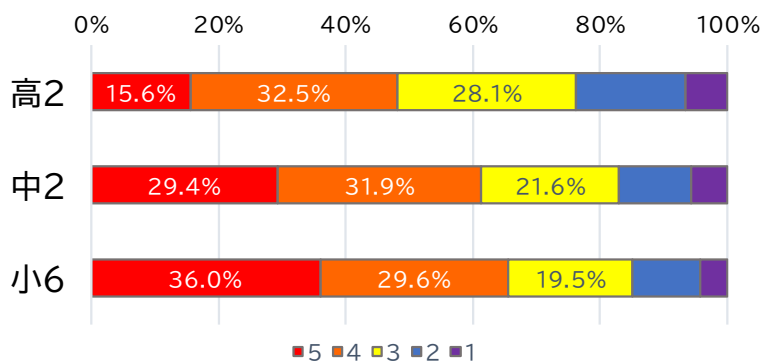
| 小・中・高 平均点   |  |
|-------------|--|
| <b>3.59</b> |  |

|    | 平均   | 幸福<br>相関 |
|----|------|----------|
| 高2 | 3.14 | 0.185    |
| 中2 | 3.64 | 0.234    |
| 小6 | 3.98 | 0.249    |

|        |             |
|--------|-------------|
| 〈回答数〉  | 高2 = 5,084件 |
| ※無回答抜き | 中2 = 4,371件 |
|        | 小6 = 4,463件 |

【幸福相関】の係数が  
0.4以上:《**正の相関**》  
-0.4以下:《**負の相関**》

### 13 からだを動かしたり、スポーツをしたりするための公園・運動場や、地域(ちいき)のクラブ活動やスポーツイベントなど、自分がやりたいスポーツをする機会が十分にある。



| 小・中・高 平均点   |  |
|-------------|--|
| <b>3.61</b> |  |

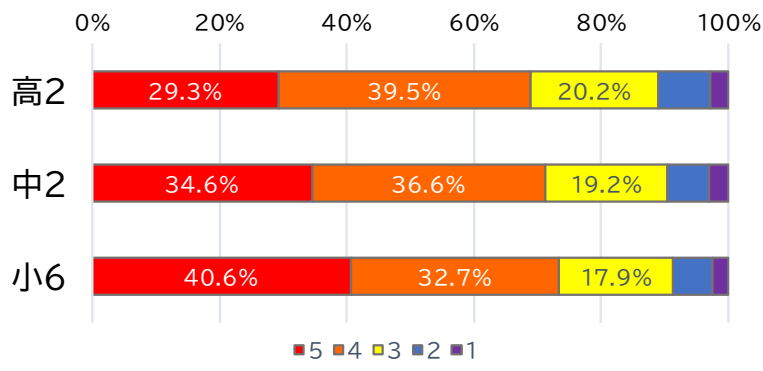
|    | 平均   | 幸福<br>相関 |
|----|------|----------|
| 高2 | 3.33 | 0.227    |
| 中2 | 3.68 | 0.238    |
| 小6 | 3.82 | 0.222    |

|        |             |
|--------|-------------|
| 〈回答数〉  | 高2 = 5,079件 |
| ※無回答抜き | 中2 = 4,361件 |
|        | 小6 = 4,462件 |

【幸福相関】の係数が  
0.4以上:《**正の相関**》  
-0.4以下:《**負の相関**》

5 = あてはまる / そう思う、4 = どちらかといえばあてはまる / そう思う、  
3 = どちらとも言えない、2 = どちらかといえばあてはまらない / そう思わない、  
1 = まったくあてはまらない / まったくそう思わない

# 14 自然環境のなかで気持ちよく過ごせる場所や、自然体験ができる機会が十分にある。



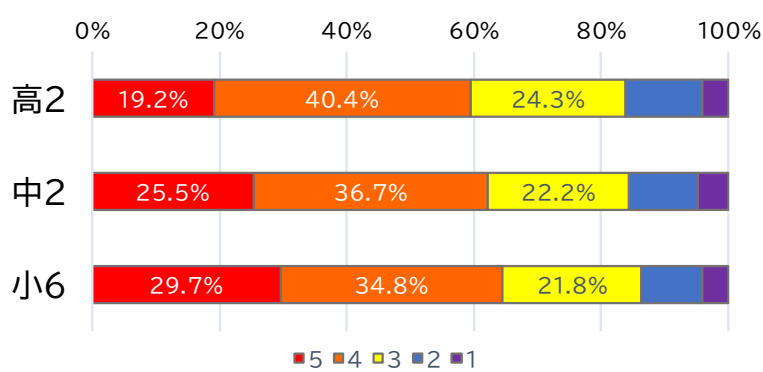
| 小・中・高 平均点   |
|-------------|
| <b>3.93</b> |

|    | 平均   | 幸福相関  |
|----|------|-------|
| 高2 | 3.84 | 0.219 |
| 中2 | 3.93 | 0.256 |
| 小6 | 4.03 | 0.226 |

〈回答数〉 高2 = 5,074件  
 ※無回答抜き 中2 = 4,354件  
 小6 = 4,459件

【幸福相関】の係数が  
 0.4以上:《正の相関》  
 -0.4以下:《負の相関》

# 15 美術館、コンサートホール、図書館など、文化を体験したり学んだりできる場所や機会が十分にある。



| 小・中・高 平均点   |
|-------------|
| <b>3.67</b> |

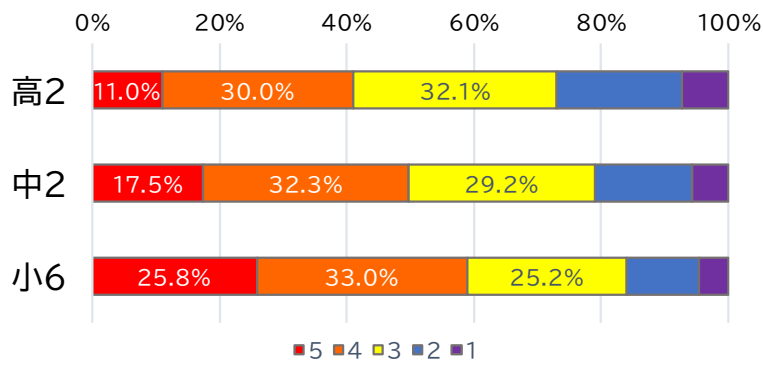
|    | 平均   | 幸福相関  |
|----|------|-------|
| 高2 | 3.58 | 0.165 |
| 中2 | 3.67 | 0.208 |
| 小6 | 3.77 | 0.189 |

〈回答数〉 高2 = 5,074件  
 ※無回答抜き 中2 = 4,363件  
 小6 = 4,458件

【幸福相関】の係数が  
 0.4以上:《正の相関》  
 -0.4以下:《負の相関》

5 = あてはまる / そう思う、 4 = どちらかといえばあてはまる / そう思う、  
 3 = どちらとも言えない、 2 = どちらかといえばあてはまらない / そう思わない、  
 1 = まったくあてはまらない / まったくそう思わない

## 16 学校や地域(ちいき)の中で、地域(ちいき)の方々と一緒に学んだり、活動したりする機会が十分にある。



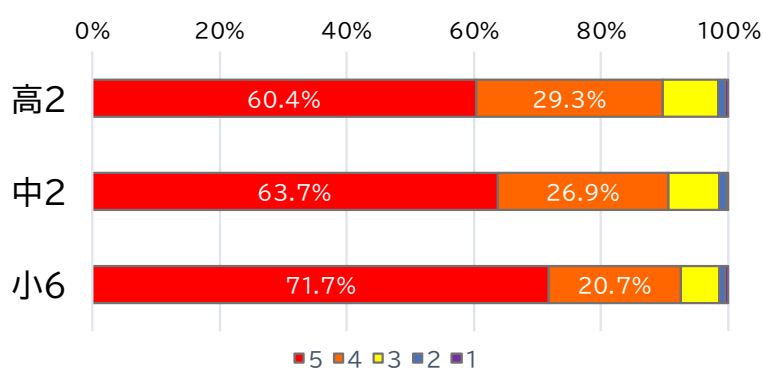
| 小・中・高 平均点   |
|-------------|
| <b>3.41</b> |

|    | 平均   | 幸福相関  |
|----|------|-------|
| 高2 | 3.18 | 0.160 |
| 中2 | 3.40 | 0.204 |
| 小6 | 3.64 | 0.196 |

〈回答数〉 高2 = 5,073件  
 ※無回答抜き 中2 = 4,355件  
 小6 = 4,457件

【幸福相関】の係数が  
 0.4以上:《**正の相関**》  
 -0.4以下:《**負の相関**》

## 17 福島県産の米や野菜、食肉や魚、水や牛乳などの食べ物・飲み物は安全・安心でおいしい。



| 小・中・高 平均点   |
|-------------|
| <b>4.54</b> |

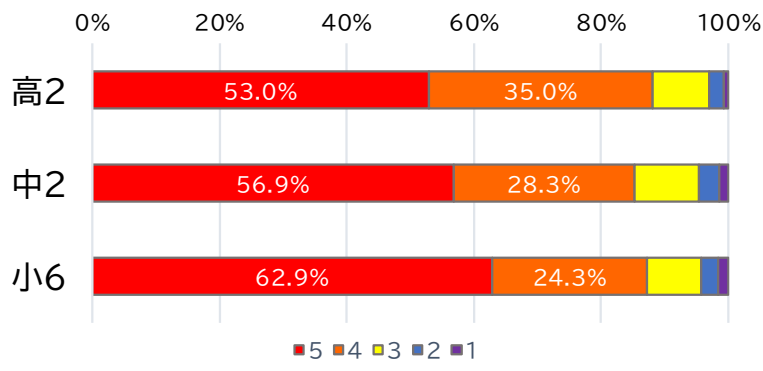
|    | 平均   | 幸福相関  |
|----|------|-------|
| 高2 | 4.48 | 0.227 |
| 中2 | 4.52 | 0.235 |
| 小6 | 4.62 | 0.213 |

〈回答数〉 高2 = 5,079件  
 ※無回答抜き 中2 = 4,363件  
 小6 = 4,460件

【幸福相関】の係数が  
 0.4以上:《**正の相関**》  
 -0.4以下:《**負の相関**》

5 = あてはまる / そう思う、 4 = どちらかといえばあてはまる / そう思う、  
 3 = どちらとも言えない、 2 = どちらかといえばあてはまらない / そう思わない、  
 1 = まったくあてはまらない / まったくそう思わない

# 18 病気やけがをしたとき、安心してみてもらえる医者や病院がある。



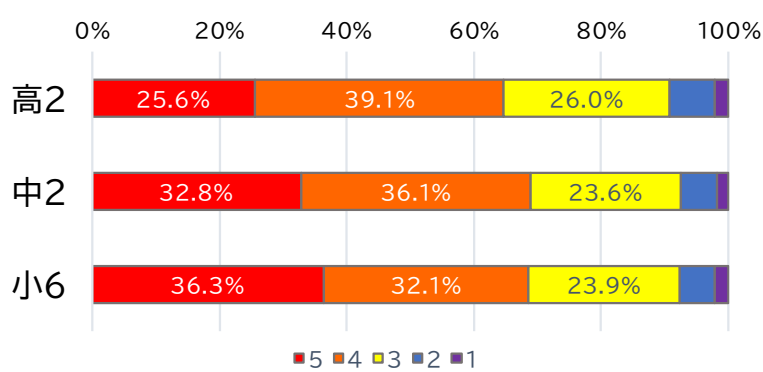
| 小・中・高 平均点   |
|-------------|
| <b>4.39</b> |

|    | 平均   | 幸福相関  |
|----|------|-------|
| 高2 | 4.37 | 0.228 |
| 中2 | 4.36 | 0.202 |
| 小6 | 4.44 | 0.180 |

〈回答数〉 高2 = 5,075件  
 ※無回答抜き 中2 = 4,363件  
 小6 = 4,456件

【幸福相関】の係数が  
 0.4以上:《正の相関》  
 -0.4以下:《負の相関》

# 19 交通事故や犯罪にまきこまれる心配や不安がなく、安全・安心に生活できる。



| 小・中・高 平均点   |
|-------------|
| <b>3.89</b> |

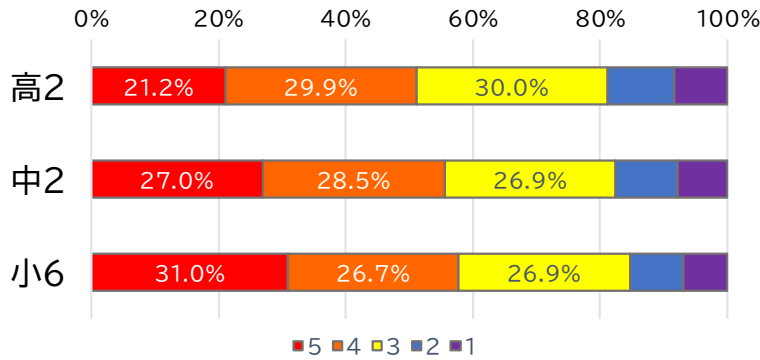
|    | 平均   | 幸福相関  |
|----|------|-------|
| 高2 | 3.79 | 0.215 |
| 中2 | 3.92 | 0.257 |
| 小6 | 3.95 | 0.235 |

〈回答数〉 高2 = 5,075件  
 ※無回答抜き 中2 = 4,362件  
 小6 = 4,460件

【幸福相関】の係数が  
 0.4以上:《正の相関》  
 -0.4以下:《負の相関》

5 = あてはまる / そう思う、 4 = どちらかといえばあてはまる / そう思う、  
 3 = どちらとも言えない、 2 = どちらかといえばあてはまらない / そう思わない、  
 1 = まったくあてはまらない / まったくそう思わない

20 家族や友達などの身近な人には話しにくいなやみや、こまったことがあっても、他にたよれる人や相談できる人がいる。または、県や市町村などの相談窓口を利用することができる。



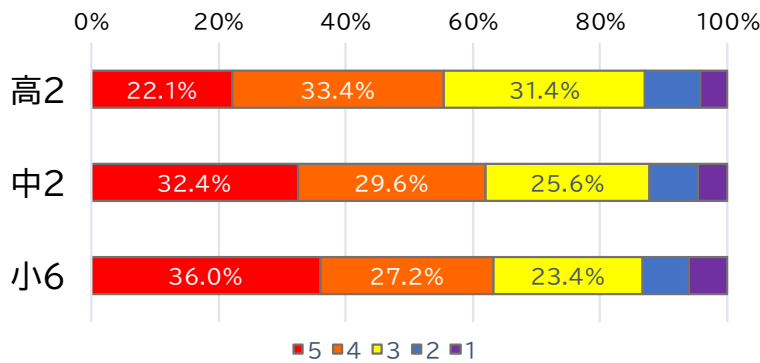
| 小・中・高 平均点 |
|-----------|
| 3.56      |

|    | 平均   | 幸福相関  |
|----|------|-------|
| 高2 | 3.45 | 0.284 |
| 中2 | 3.57 | 0.344 |
| 小6 | 3.66 | 0.303 |

|        |             |
|--------|-------------|
| 〈回答数〉  | 高2 = 5,075件 |
| ※無回答抜き | 中2 = 4,359件 |
|        | 小6 = 4,454件 |

【幸福相関】の係数が  
0.4以上:《正の相関》  
-0.4以下:《負の相関》

21 男女のちがいで仕事や役割を決めつけられたり、男らしさ・女らしさを押し付けられることなく、男女が平等にあつかわれている。



| 小・中・高 平均点 |
|-----------|
| 3.73      |

|    | 平均   | 幸福相関  |
|----|------|-------|
| 高2 | 3.60 | 0.239 |
| 中2 | 3.77 | 0.262 |
| 小6 | 3.80 | 0.220 |

|        |             |
|--------|-------------|
| 〈回答数〉  | 高2 = 5,075件 |
| ※無回答抜き | 中2 = 4,356件 |
|        | 小6 = 4,455件 |

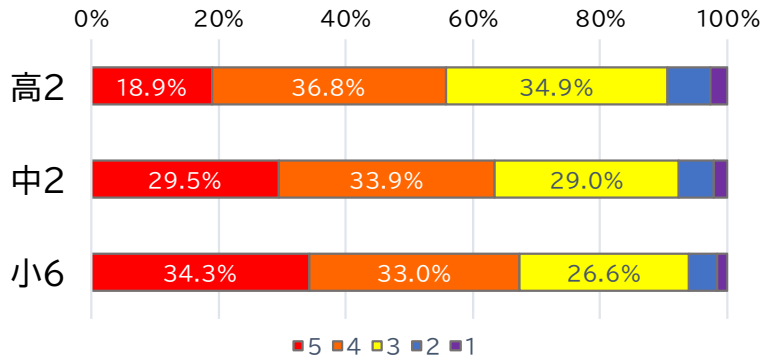
【幸福相関】の係数が  
0.4以上:《正の相関》  
-0.4以下:《負の相関》

5 = あてはまる / そう思う、4 = どちらかといえばあてはまる / そう思う、  
3 = どちらとも言えない、2 = どちらかといえばあてはまらない / そう思わない、  
1 = まったくあてはまらない / まったくそう思わない



# 22

社会で生きていくことにむずかしさを感じている人や、多くの人とちがう考えの人も、安心してくらすことができる。



| 小・中・高 平均点   |
|-------------|
| <b>3.80</b> |

|    | 平均   | 幸福<br>相関 |
|----|------|----------|
| 高2 | 3.63 | 0.295    |
| 中2 | 3.83 | 0.358    |
| 小6 | 3.94 | 0.296    |

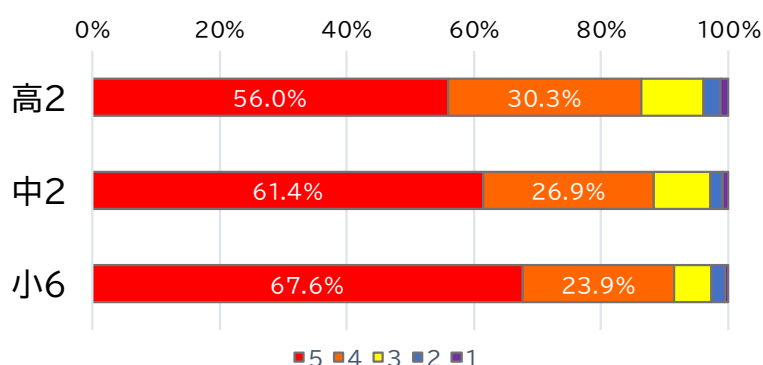
|        |      |        |
|--------|------|--------|
| 〈回答数〉  | 高2 = | 5,061件 |
| ※無回答抜き | 中2 = | 4,352件 |
|        | 小6 = | 4,453件 |

【幸福相関】の係数が  
0.4以上:《**正の相関**》  
-0.4以下:《**負の相関**》

5 = あてはまる / そう思う、4 = どちらかといえばあてはまる / そう思う、  
3 = どちらとも言えない、2 = どちらかといえばあてはまらない / そう思わない、  
1 = まったくあてはまらない / まったくそう思わない

## ◆ 自身の置かれている状況や自身を取り巻く環境に対する主観的な評価

### 23 家族から愛されており、家では居心地よく安心して過ごせている。



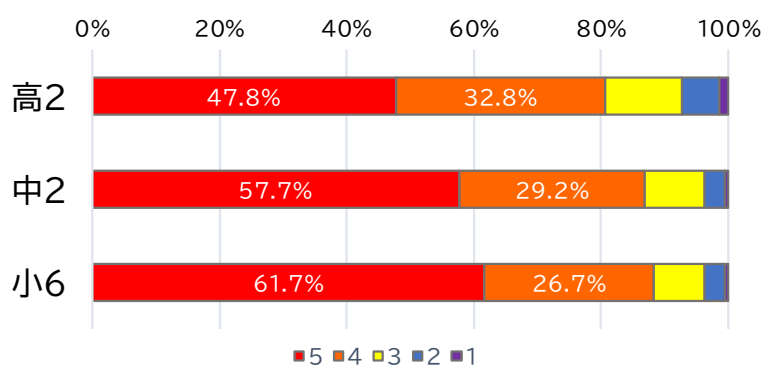
| 小・中・高 平均点 |  |
|-----------|--|
| 4.46      |  |

|    | 平均   | 幸福相関  |
|----|------|-------|
| 高2 | 4.37 | 0.442 |
| 中2 | 4.46 | 0.504 |
| 小6 | 4.56 | 0.519 |

|        |             |
|--------|-------------|
| 〈回答数〉  | 高2 = 5,068件 |
| ※無回答抜き | 中2 = 4,361件 |
|        | 小6 = 4,461件 |

【幸福相関】の係数が  
0.4以上:《正の相関》  
-0.4以下:《負の相関》

### 24 家族といっしょに過ごす時間が十分にある。



| 小・中・高 平均点 |  |
|-----------|--|
| 4.35      |  |

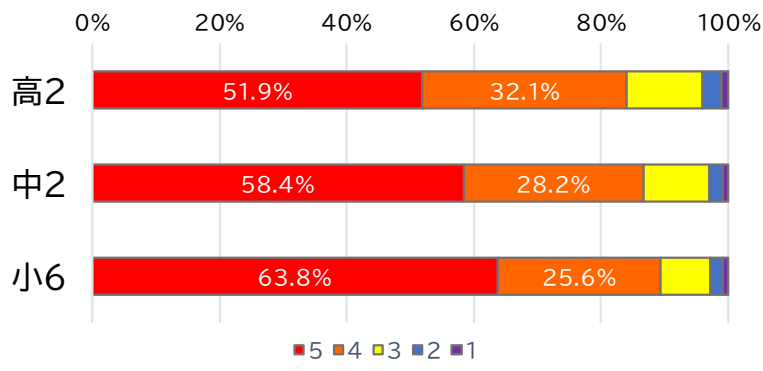
|    | 平均   | 幸福相関  |
|----|------|-------|
| 高2 | 4.20 | 0.329 |
| 中2 | 4.40 | 0.402 |
| 小6 | 4.46 | 0.404 |

|        |             |
|--------|-------------|
| 〈回答数〉  | 高2 = 5,062件 |
| ※無回答抜き | 中2 = 4,358件 |
|        | 小6 = 4,459件 |

【幸福相関】の係数が  
0.4以上:《正の相関》  
-0.4以下:《負の相関》

5 = あてはまる / そう思う、4 = どちらかといえばあてはまる / そう思う、  
3 = どちらとも言えない、2 = どちらかといえばあてはまらない / そう思わない、  
1 = まったくあてはまらない / まったくそう思わない

**25** 家族は、自分ひとりでは解決できない問題があったとき、自分を真剣(しんけん)に助けようとしてくれる・サポートしてくれる。



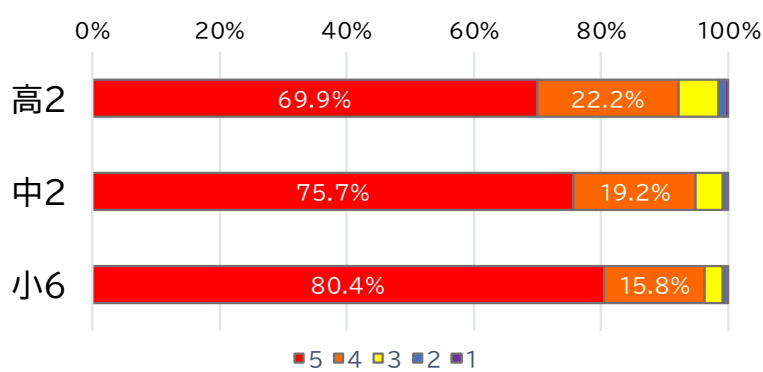
| 小・中・高 平均点   |
|-------------|
| <b>4.40</b> |

|    | 平均   | 幸福<br>相関 |
|----|------|----------|
| 高2 | 4.31 | 0.392    |
| 中2 | 4.41 | 0.462    |
| 小6 | 4.49 | 0.457    |

〈回答数〉 高2 = 5,069件  
 ※無回答抜き 中2 = 4,359件  
 小6 = 4,454件

【幸福相関】の係数が  
 0.4以上:《**正の相関**》  
 -0.4以下:《**負の相関**》

**26** 自分の家庭では、着るものや食べるものにこまることはなく、家は安全で気持ちよく住める環境が整っている。



| 小・中・高 平均点   |
|-------------|
| <b>4.68</b> |

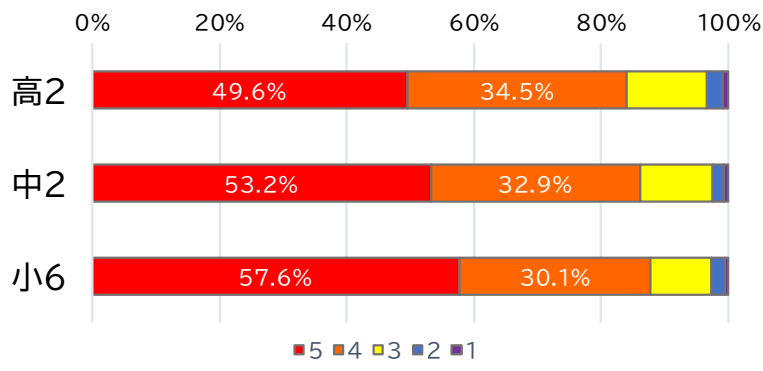
|    | 平均   | 幸福<br>相関 |
|----|------|----------|
| 高2 | 4.60 | 0.338    |
| 中2 | 4.69 | 0.384    |
| 小6 | 4.76 | 0.373    |

〈回答数〉 高2 = 5,069件  
 ※無回答抜き 中2 = 4,363件  
 小6 = 4,458件

【幸福相関】の係数が  
 0.4以上:《**正の相関**》  
 -0.4以下:《**負の相関**》

5 = あてはまる / そう思う、 4 = どちらかといえばあてはまる / そう思う、  
 3 = どちらとも言えない、 2 = どちらかといえばあてはまらない / そう思わない、  
 1 = まったくあてはまらない / まったくそう思わない

## 27 家庭や学校などで何かを決めるとき、自分の意思や意見を聞いてもらえる・大事にあつかつてくれる。



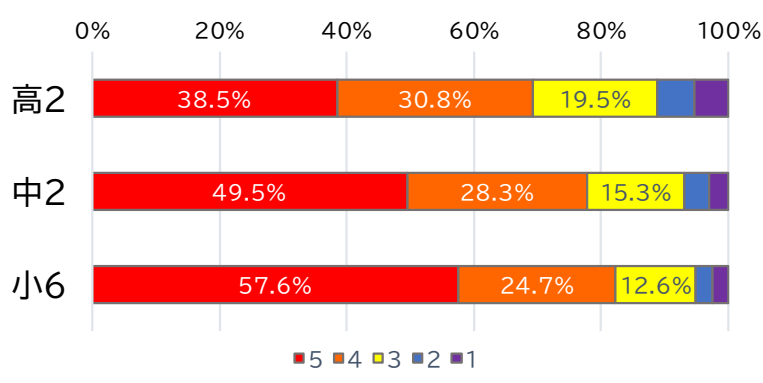
| 小・中・高 平均点   |
|-------------|
| <b>4.36</b> |

|    | 平均   | 幸福相関  |
|----|------|-------|
| 高2 | 4.29 | 0.412 |
| 中2 | 4.36 | 0.470 |
| 小6 | 4.42 | 0.465 |

〈回答数〉 高2 = 5,066件  
 ※無回答抜き 中2 = 4,360件  
 小6 = 4,448件

【幸福相関】の係数が  
 0.4以上:《正の相関》  
 -0.4以下:《負の相関》

## 28 家や学校のほかにも、安心して過ごせて、居心地がよく、自分の個性がみとめられる居場所※がある。



| 小・中・高 平均点   |
|-------------|
| <b>4.14</b> |

|    | 平均   | 幸福相関  |
|----|------|-------|
| 高2 | 3.91 | 0.314 |
| 中2 | 4.17 | 0.358 |
| 小6 | 4.32 | 0.276 |

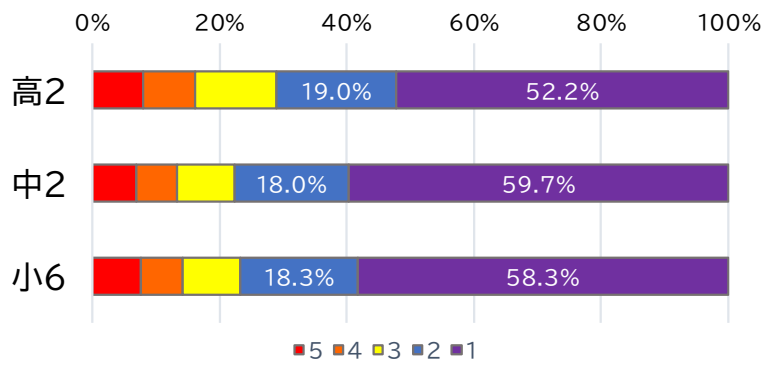
〈回答数〉 高2 = 5,064件  
 ※無回答抜き 中2 = 4,357件  
 小6 = 4,455件

※地域(ちいき)のクラブ活動、  
 こども会、塾(じゅく)や習い事、  
 こども食堂、オンラインゲームなど。

【幸福相関】の係数が  
 0.4以上:《正の相関》  
 -0.4以下:《負の相関》

5 = あてはまる / そう思う、 4 = どちらかといえばあてはまる / そう思う、  
 3 = どちらとも言えない、 2 = どちらかといえばあてはまらない / そう思わない、  
 1 = まったくあてはまらない / まったくそう思わない

**29** 家族(おじいさん・おばあさん、親、きょうだい)の世話や家事で、自分の時間(勉強や友達と遊ぶ時間など)が十分に取れないことがある。



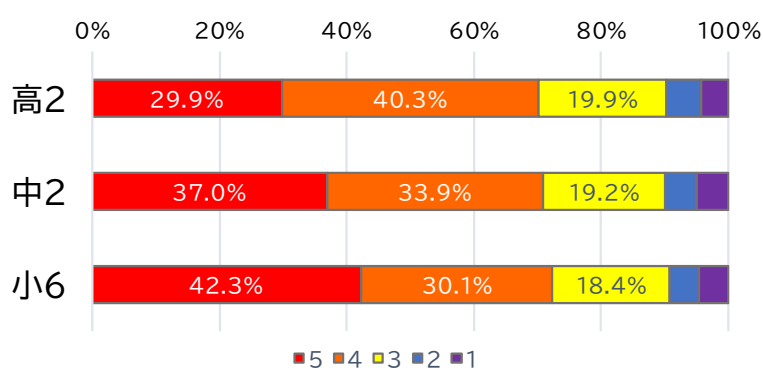
| 小・中・高 平均点   |
|-------------|
| <b>1.90</b> |

|    | 平均   | 幸福相関   |
|----|------|--------|
| 高2 | 2.01 | -0.034 |
| 中2 | 1.83 | -0.101 |
| 小6 | 1.87 | -0.177 |

〈回答数〉 高2 = 5,065件  
 ※無回答抜き 中2 = 4,358件  
 小6 = 4,454件

【幸福相関】の係数が  
 0.4以上:《正の相関》  
 -0.4以下:《負の相関》

**30** 地球温暖化で気温が上がっていくことや、空気や海のごち、森林の減少など、地球環境の問題が心配である。



| 小・中・高 平均点   |
|-------------|
| <b>3.93</b> |

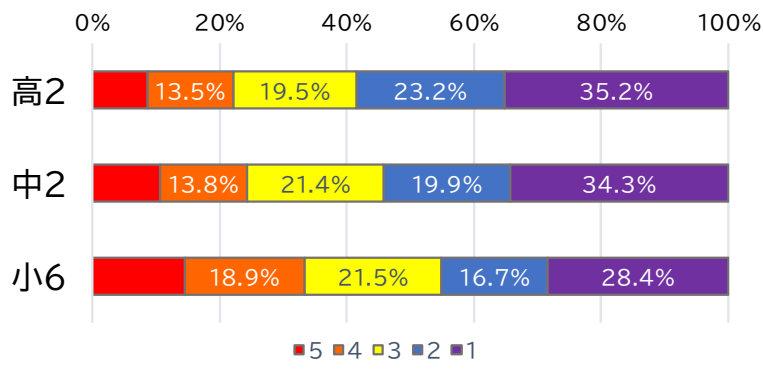
|    | 平均   | 幸福相関  |
|----|------|-------|
| 高2 | 3.86 | 0.071 |
| 中2 | 3.93 | 0.053 |
| 小6 | 4.01 | 0.042 |

〈回答数〉 高2 = 5,060件  
 ※無回答抜き 中2 = 4,353件  
 小6 = 4,447件

【幸福相関】の係数が  
 0.4以上:《正の相関》  
 -0.4以下:《負の相関》

5 = あてはまる / そう思う、 4 = どちらかといえばあてはまる / そう思う、  
 3 = どちらとも言えない、 2 = どちらかといえばあてはまらない / そう思わない、  
 1 = まったくあてはまらない / まったくそう思わない

**31** 東日本大震災のときに原子力発電所で事故があったことや、事故を起こした原子力発電所が県内にあることで、自分や家族の健康や食べものの安全が心配になることがある。



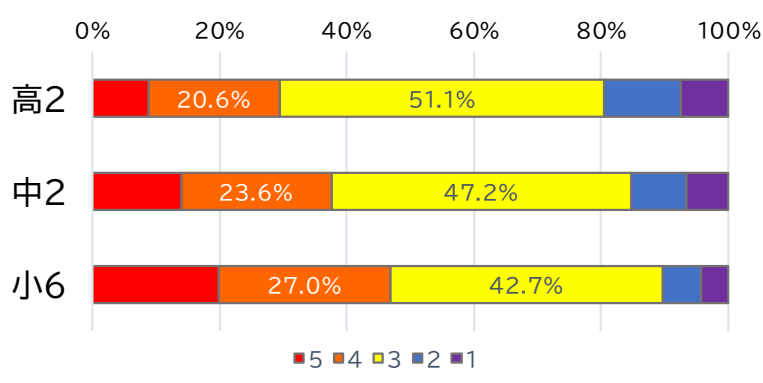
| 小・中・高 平均点   |  |
|-------------|--|
| <b>2.53</b> |  |

|    | 平均   | 幸福<br>相関 |
|----|------|----------|
| 高2 | 2.37 | -0.014   |
| 中2 | 2.46 | -0.035   |
| 小6 | 2.74 | -0.061   |

〈回答数〉 高2 = 5,055件  
 ※無回答抜き 中2 = 4,361件  
 小6 = 4,454件

【幸福相関】の係数が  
 0.4以上:《**正の相関**》  
 -0.4以下:《**負の相関**》

**32** 学校や県・市町村は、こどもや若者の声や意見をよく聞いて「こども施策」を進めている。



| 小・中・高 平均点   |  |
|-------------|--|
| <b>3.31</b> |  |

|    | 平均   | 幸福<br>相関 |
|----|------|----------|
| 高2 | 3.11 | 0.172    |
| 中2 | 3.30 | 0.207    |
| 小6 | 3.52 | 0.148    |

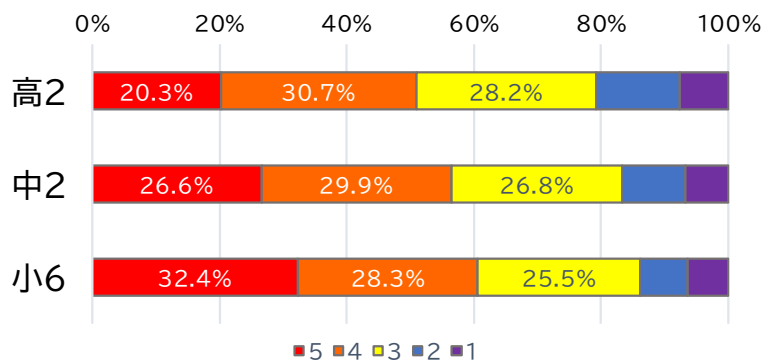
〈回答数〉 高2 = 5,046件  
 ※無回答抜き 中2 = 4,345件  
 小6 = 4,435件

【幸福相関】の係数が  
 0.4以上:《**正の相関**》  
 -0.4以下:《**負の相関**》

5 = あてはまる / そう思う、 4 = どちらかといえばあてはまる / そう思う、  
 3 = どちらとも言えない、 2 = どちらかといえばあてはまらない / そう思わない、  
 1 = まったくあてはまらない / まったくそう思わない

## ◆ 自己肯定感

# 33 今の自分が好きだ。



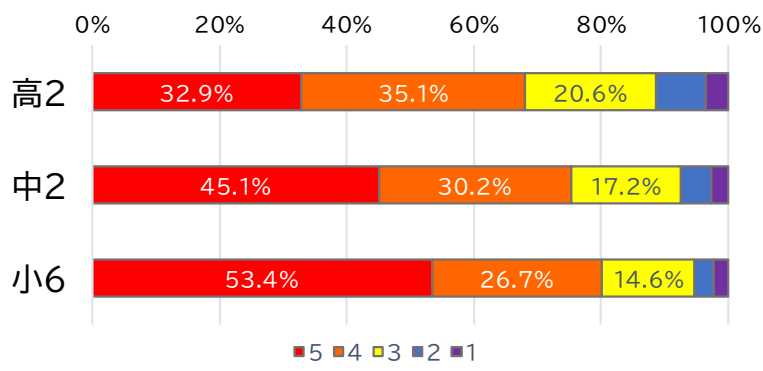
| 小・中・高 平均点   |
|-------------|
| <b>3.58</b> |

|    | 平均   | 幸福相関  |
|----|------|-------|
| 高2 | 3.43 | 0.560 |
| 中2 | 3.60 | 0.574 |
| 小6 | 3.73 | 0.524 |

〈回答数〉 高2 = 5,062件  
 ※無回答抜き 中2 = 4,363件  
 小6 = 4,459件

【幸福相関】の係数が  
 0.4以上:《正の相関》  
 -0.4以下:《負の相関》

# 34 自分には、自分らしさというものがある。



| 小・中・高 平均点   |
|-------------|
| <b>4.07</b> |

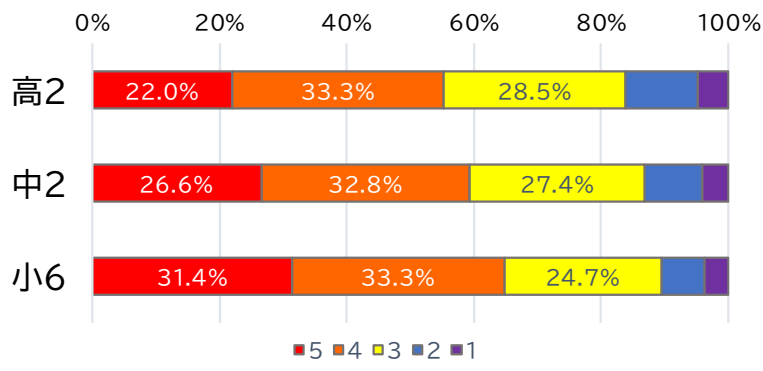
|    | 平均   | 幸福相関  |
|----|------|-------|
| 高2 | 3.86 | 0.460 |
| 中2 | 4.10 | 0.503 |
| 小6 | 4.26 | 0.477 |

〈回答数〉 高2 = 5,064件  
 ※無回答抜き 中2 = 4,360件  
 小6 = 4,460件

【幸福相関】の係数が  
 0.4以上:《正の相関》  
 -0.4以下:《負の相関》

5 = あてはまる / そう思う、4 = どちらかといえばあてはまる / そう思う、  
 3 = どちらとも言えない、2 = どちらかといえばあてはまらない / そう思わない、  
 1 = まったくあてはまらない / まったくそう思わない

# 35 自分は、大人になって社会に出ても生活していけると思う



|             |
|-------------|
| 小・中・高 平均点   |
| <b>3.69</b> |

|    | 平均   | 幸福<br>相関 |
|----|------|----------|
| 高2 | 3.56 | 0.409    |
| 中2 | 3.69 | 0.454    |
| 小6 | 3.82 | 0.409    |

〈回答数〉 高2 = 5,060件  
 ※無回答抜き 中2 = 4,361件  
 小6 = 4,456件

【幸福相関】の係数が  
 0.4以上:《**正の相関**》  
 -0.4以下:《**負の相関**》

5 = あてはまる / そう思う、4 = どちらかといえばあてはまる / そう思う、  
 3 = どちらとも言えない、2 = どちらかといえばあてはまらない / そう思わない、  
 1 = まったくあてはまらない / まったくそう思わない