

感染症の予防及び感染症の患者に対する医療に関する法律
感染症発生動向調査

感染症週報

《目次》			
・感染症患者発生状況……………	1	・全数把握疾患及び疑似症………	14
・保健所管内別流行状況……………	2		
・定点把握疾患……………	3～13		

福島県感染症情報センター

令和6年10月9日発行

総評(Review)

【新型コロナウイルス感染症(COVID-19)について】

減少傾向が続いていますが、引き続き体調管理に留意するとともに、定期的な換気や基本的な感染対策をお願いします。

【手足口病について】

増加傾向が続いています。手足口病は、ウイルスの感染によって起こる感染症で、主に小児を中心に流行します。感染経路は、飛沫感染、接触感染、糞口感染が知られており、感染してから3～5日後に、口の中、手足等に水疱性発疹が現れます。手足口病を予防するためには、手洗いの徹底と排泄物の適切な処理が重要です。

【マイコプラズマ肺炎について】

報告数の多い状況が続いています。マイコプラズマ肺炎は、細菌の感染によって起こる感染症で、小児や若年層を中心に流行します。感染経路は飛沫感染や接触感染で、感染してから2～3週間で発熱や全身の倦怠感、頭痛、痰を伴わない咳などの症状がみられます。軽症ですむ人が多いものの、一部の人は肺炎となり重症化することもあるため、長引く咳などの症状があるときは医療機関を受診しましょう。

感染症患者発生状況

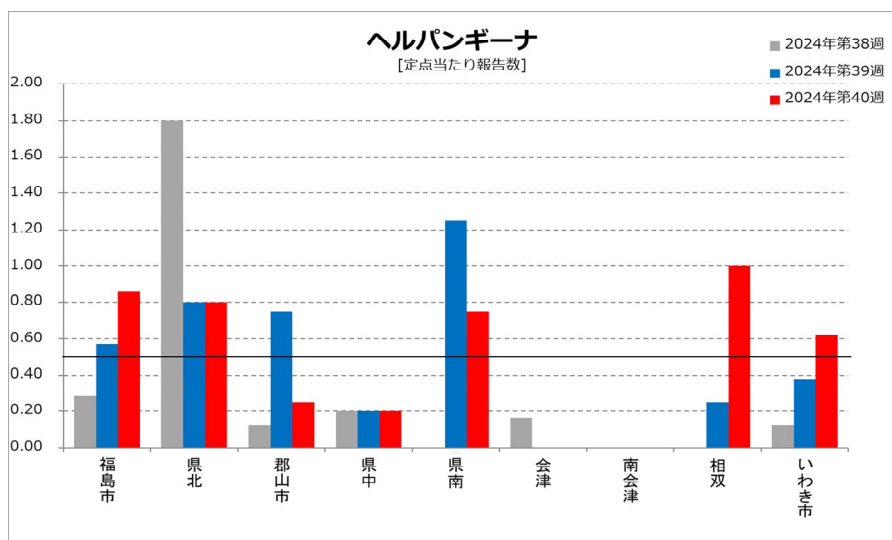
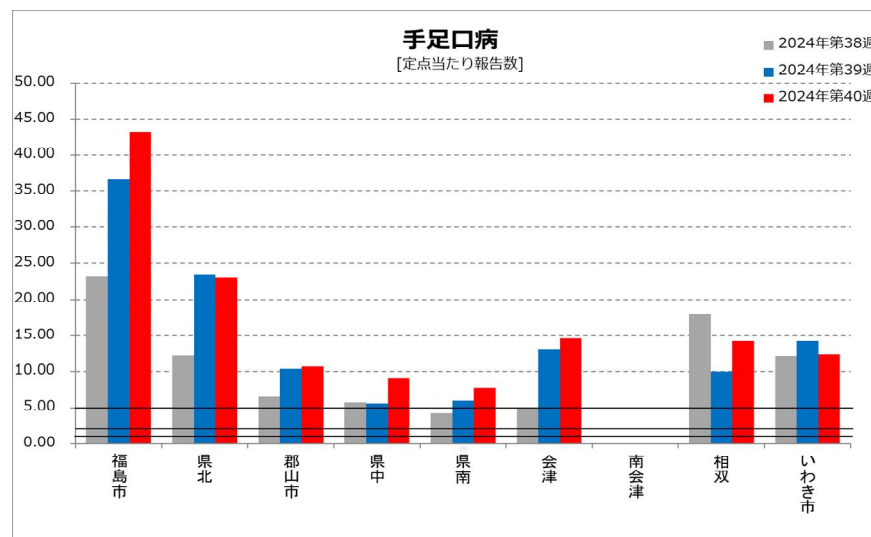
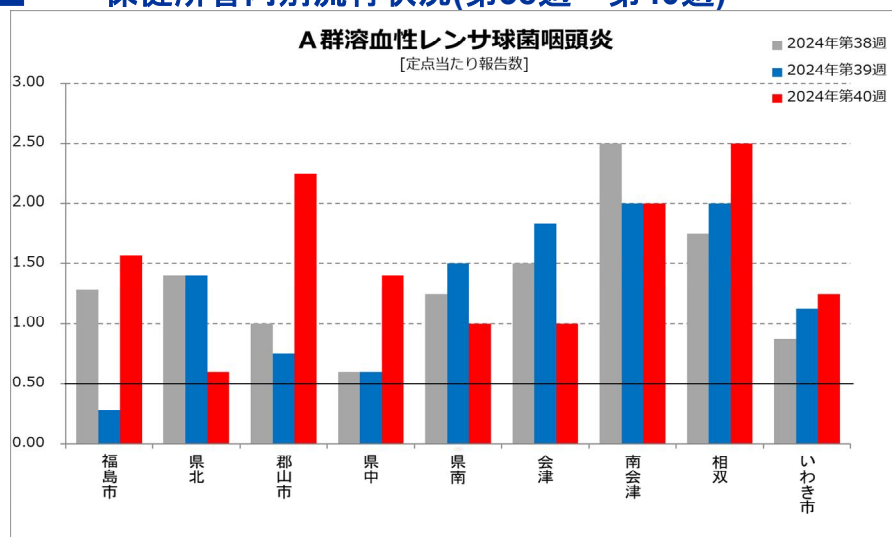
〈定点把握疾患〉

- ・インフルエンザは、県北、いわき市で小流行が見られます。
- ・RSウイルス感染症は、会津、南会津、相双で流行、福島市で小流行が見られます。
- ・咽頭結膜熱は、相双で流行、県北、県南、会津で小流行が見られます。
- ・A群溶血性レンサ球菌咽頭炎は、県北、郡山市、県中、県南、会津、南会津、相双、いわき市で小流行が見られます。
- ・手足口病は、福島市、県北、郡山市、県中、県南、会津、相双、いわき市で流行が見られます。
- ・ヘルパンギーナは、福島市、県北、県南で小流行が見られます。
- ・流行性角結膜炎は、県南で流行が見られます。
- ・マイコプラズマ肺炎の定点当たりの報告数は、2.14です。
- ・インフルエンザ(入院)の定点当たりの報告数は、0.14です。
- ・新型コロナウイルス感染症(入院)の定点当たりの報告数は、1.43です。

〈全数把握疾患〉

- ・結核(1名;90歳代:女性)は、福島市保健所管内の医療機関から報告がありました。
- ・腸管出血性大腸菌感染症(3名)は、郡山市(1名;60歳代:女性)、会津(2名;20歳代:女性、40歳代:女性)の各保健所管内の医療機関から報告がありました。
- ・レジオネラ症(2名;70歳代:男性および女性)は、県中保健所管内の医療機関から報告がありました。
- ・カルバペネム耐性腸内細菌目細菌感染症(1名;70歳代:女性)は、郡山市保健所管内の医療機関から報告がありました。
- ・梅毒(4名)は、郡山市(1名;40歳代:男性)、県南(1名;70歳代:男性)、いわき市(2名;30歳代:男性、40歳代:男性)の各保健所管内の医療機関から報告がありました。
- ・百日咳(1名;30歳代:女性)は、県中保健所管内の医療機関から報告がありました。

保健所管内別流行状況(第38週～第40週)



「定点当たり」の算出方法

$$\text{定点当たり} = \frac{\text{報告数}}{\text{定点数}}$$

定点数

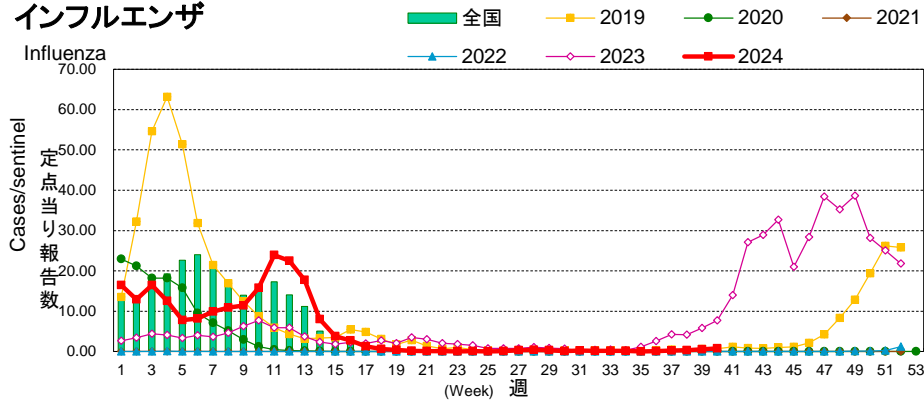
	インフルエンザ / COVID-19 定点	小児科定点	眼科定点	基幹定点※
福島市	12	7	2	1
県北	9	5	2	0
郡山市	13	8	2	1
県中	9	5	1	0
県南	7	4	1	1
会津	10	6	2	1
南会津	3	2	0	1
相双	6	4	1	1
いわき市	13	8	2	1
計	82	49	13	7

※基幹定点は、県北(福島市を含む)、県中(郡山市を含む)、県南、会津、南会津、相双、いわき市の各地域に1医療機関を指定しています。

■ **グラフ総覧(2024年第40週)**
Disease trend graph (40th week, 2024)

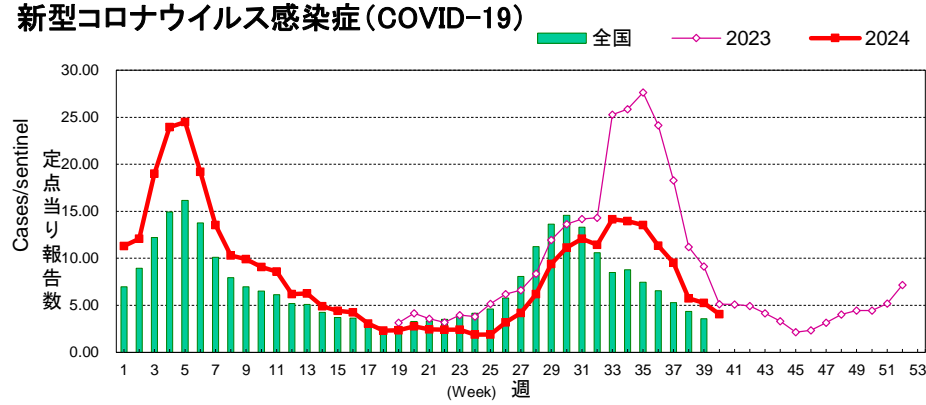
福島県 定点当り報告数グラフ

Disease Trend Graph (weekly reported cases per sentinel in comparison),Fukushima



Influenza 定点当り	2024年				2023年	
	37週	38週	39週	40週	累計	合計
管内総数 82 Fukushima	0.22 (18)	0.33 (27)	0.56 (46)	0.76 (62)	- (17,009)	- (37,463)
福島市 12 Fukushima	- (0)	0.08 (1)	0.08 (1)	- (0)	- (1,595)	- (3,751)
東北 9 Kenpoku	1.00 (9)	0.22 (2)	2.33 (21)	2.67 (24)	- (1,827)	- (3,604)
郡山市 13 Koriyama	0.31 (4)	0.08 (1)	0.23 (3)	0.23 (3)	- (2,641)	- (6,639)
県中 9 Kenchu	- (0)	- (0)	- (0)	- (0)	- (1,508)	- (3,223)
県南 7 Kennan	0.14 (1)	0.14 (1)	- (0)	0.14 (1)	- (1,652)	- (3,467)
会津 10 Aizu	- (0)	0.40 (4)	0.20 (2)	- (0)	- (2,843)	- (6,597)
南会津 3 Minamiaizu	- (0)	- (0)	- (0)	- (0)	- (208)	- (589)
相双 6 Soso	- (0)	0.33 (2)	- (0)	0.83 (5)	- (1,139)	- (2,660)
いわき市 13 Iwaki	0.31 (4)	1.23 (16)	1.46 (19)	2.23 (29)	- (3,596)	- (6,933)

(*)インフルエンザ/COVID-19定点医療機関(82)からの報告です



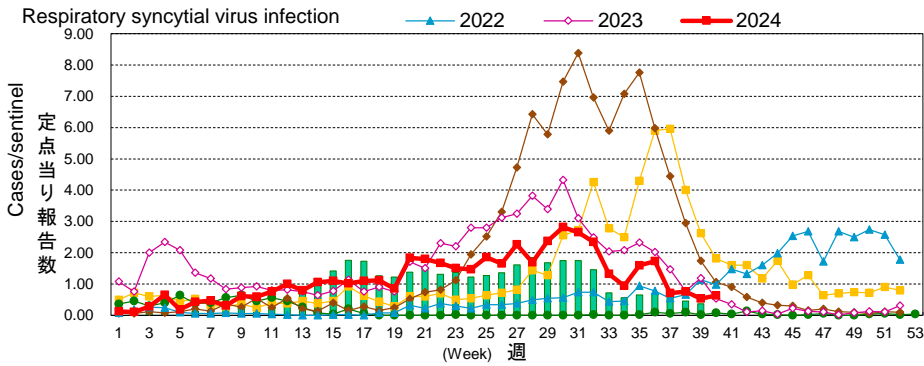
新型コロナウイルス感染症(COVID-19) 流行状況の表記はありません。

COVID-19 定点当り	2024年				2023年	
	37週	38週	39週	40週	累計	合計
管内総数 82 Fukushima	9.54 (782)	5.73 (470)	5.27 (432)	4.07 (334)	- (28,237)	- (24,553)
福島市 12 Fukushima	6.00 (72)	2.50 (30)	2.50 (30)	2.58 (31)	- (2,946)	- (2,944)
東北 9 Kenpoku	8.00 (72)	4.11 (37)	4.11 (37)	5.67 (51)	- (2,831)	- (2,666)
郡山市 13 Koriyama	15.62 (203)	4.38 (57)	5.54 (72)	3.92 (51)	- (4,855)	- (3,498)
県中 9 Kenchu	6.33 (57)	4.44 (40)	4.67 (42)	2.67 (24)	- (2,289)	- (1,698)
県南 7 Kennan	8.00 (56)	9.14 (64)	8.71 (61)	5.43 (38)	- (2,934)	- (2,789)
会津 10 Aizu	10.80 (108)	7.40 (74)	9.00 (90)	4.00 (40)	- (4,126)	- (4,110)
南会津 3 Minamiaizu	7.67 (23)	3.67 (11)	3.00 (9)	2.00 (6)	- (638)	- (497)
相双 6 Soso	9.83 (59)	11.00 (66)	6.83 (41)	6.67 (40)	- (3,134)	- (2,663)
いわき市 13 Iwaki	10.15 (132)	7.00 (91)	3.85 (50)	4.08 (53)	- (4,484)	- (3,688)

(*)インフルエンザ/COVID-19定点医療機関(82)からの報告です

(*)令和5年第19週より新型コロナウイルス感染症が全数把握疾患から定点把握疾患として調査開始

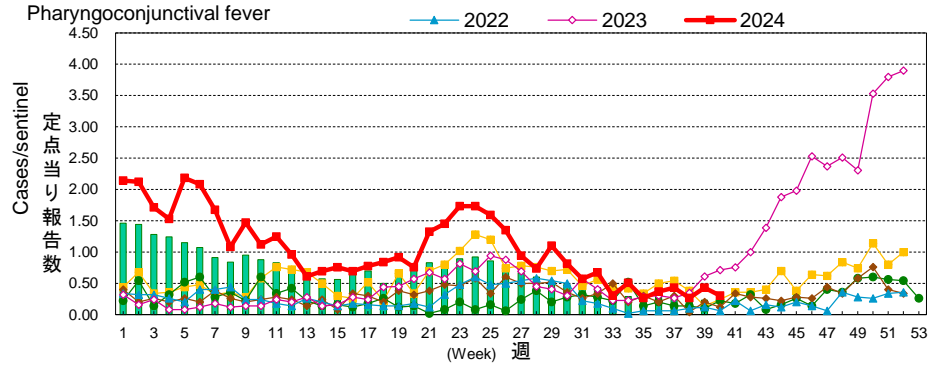
RSウイルス感染症



RSウイルス感染症 Respiratory syncytial virus infection	定点当り				累計	合計
	0.4未満	0.4～	0.8～	1.1～		
管内総数 49 Fukushima	0.71	0.76	0.53	0.63	-	-
福島市 7 Fukushima	0.71	0.29	0.71	0.57	-	-
県北 5 Kenpoku	2.00	0.80	0.20	0.20	-	-
郡山市 8 Koriyama	0.88	0.75	0.13	-	-	-
県中 5 Kenchu	-	0.20	-	-	-	-
県南 4 Kennan	-	0.75	0.25	0.50	-	-
会津 6 Aizu	1.00	1.67	0.67	1.00	-	-
南会津 2 Minamiaizu	0.50	0.50	0.50	1.00	-	-
相双 4 Soso	1.25	1.25	3.00	3.75	-	-
いわき市 8 Iwaki	0.13	0.63	0.13	0.13	-	-

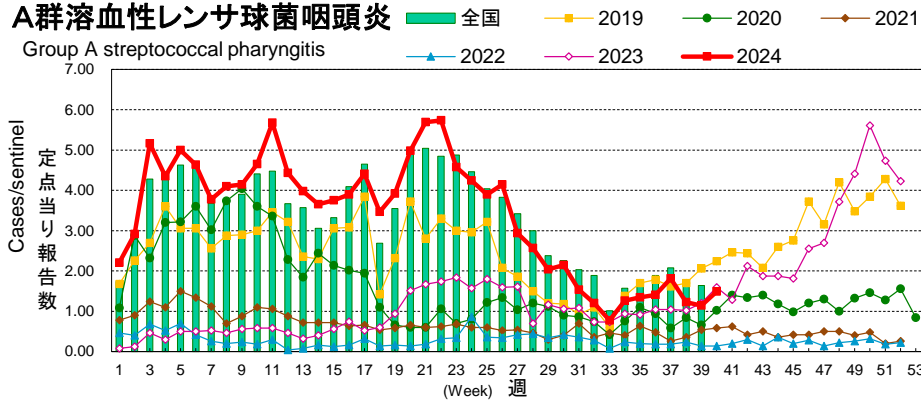
(*)小児科定点医療機関 (49) からの報告です

咽頭結膜熱



咽頭結膜熱 Pharyngoconjunctival fever	定点当り				累計	合計
	0.2未満	0.2～	1.0～	3.0～		
管内総数 49 Fukushima	0.43	0.27	0.43	0.31	-	-
福島市 7 Fukushima	0.14	0.14	0.14	0.29	-	-
県北 5 Kenpoku	0.40	0.20	0.60	0.40	-	-
郡山市 8 Koriyama	0.13	-	-	-	-	-
県中 5 Kenchu	0.20	-	-	0.20	-	-
県南 4 Kennan	0.75	0.25	0.25	0.50	-	-
会津 6 Aizu	0.33	1.00	1.17	0.33	-	-
南会津 2 Minamiaizu	-	-	0.50	-	-	-
相双 4 Soso	2.50	1.00	1.75	1.50	-	-
いわき市 8 Iwaki	0.13	-	0.13	-	-	-

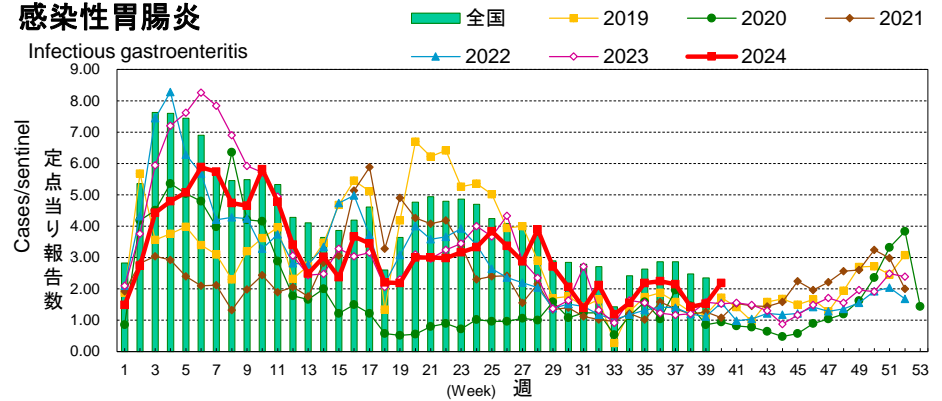
(*)小児科定点医療機関 (49) からの報告です



定点点当り	0.5未満	0.5～	4.0～	8.0～
-------	-------	------	------	------

定点点当り (報告数)	2024年				2023年	
	37週	38週	39週	40週	累計	合計
管内総数 49 Fukushima	1.82 (89)	1.22 (60)	1.14 (56)	1.49 (73)	- (6,580)	- (3,569)
福島市 7 Fukushima	0.43 (3)	1.29 (9)	0.29 (2)	1.57 (11)	- (909)	- (260)
県北 5 Kenpoku	2.80 (14)	1.40 (7)	1.40 (7)	0.60 (3)	- (1,014)	- (595)
郡山市 8 Koriyama	2.88 (23)	1.00 (8)	0.75 (6)	2.25 (18)	- (1,098)	- (752)
県中 5 Kenchu	1.60 (8)	0.60 (3)	0.60 (3)	1.40 (7)	- (183)	- (176)
県南 4 Kennan	1.25 (5)	1.25 (5)	1.50 (6)	1.00 (4)	- (408)	- (165)
会津 6 Aizu	1.17 (7)	1.50 (9)	1.83 (11)	1.00 (6)	- (1,339)	- (522)
南会津 2 Minamiaizu	2.50 (5)	2.50 (5)	2.00 (4)	2.00 (4)	- (71)	- (7)
相双 4 Soso	3.00 (12)	1.75 (7)	2.00 (8)	2.50 (10)	- (530)	- (237)
いわき市 8 Iwaki	1.50 (12)	0.88 (7)	1.13 (9)	1.25 (10)	- (1,028)	- (855)

(*)小児科定点医療機関 (49) からの報告です

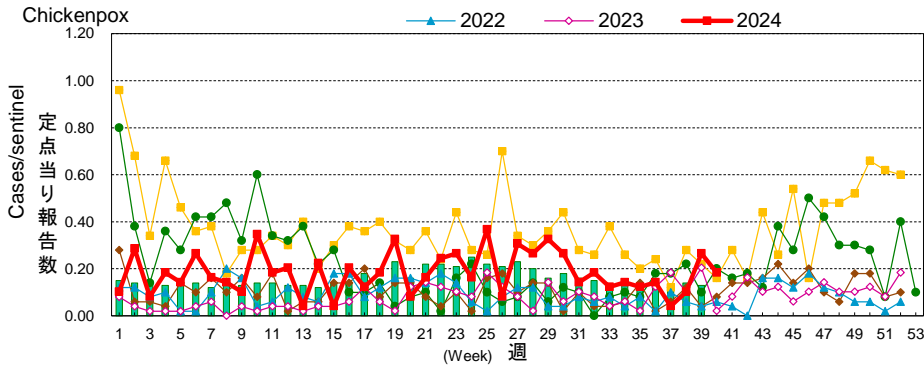


定点点当り	5.1未満	5.1～	12.0～	20.0～
-------	-------	------	-------	-------

定点点当り (報告数)	2024年				2023年	
	37週	38週	39週	40週	累計	合計
管内総数 49 Fukushima	2.14 (105)	1.43 (70)	1.53 (75)	2.18 (107)	- (6,130)	- (7,718)
福島市 7 Fukushima	1.43 (10)	1.71 (12)	0.86 (6)	1.43 (10)	- (821)	- (1,028)
県北 5 Kenpoku	3.40 (17)	4.00 (20)	2.60 (13)	5.40 (27)	- (787)	- (802)
郡山市 8 Koriyama	6.38 (51)	3.38 (27)	3.13 (25)	5.75 (46)	- (2,211)	- (1,943)
県中 5 Kenchu	1.40 (7)	0.80 (4)	3.00 (15)	3.20 (16)	- (587)	- (1,023)
県南 4 Kennan	1.00 (4)	0.25 (1)	0.25 (1)	0.25 (1)	- (407)	- (483)
会津 6 Aizu	0.33 (2)	0.17 (1)	0.33 (2)	0.50 (3)	- (477)	- (844)
南会津 2 Minamiaizu	- (0)	- (0)	- (0)	- (0)	- (13)	- (14)
相双 4 Soso	3.50 (14)	1.25 (5)	2.50 (10)	1.00 (4)	- (561)	- (988)
いわき市 8 Iwaki	- (0)	- (0)	0.38 (3)	- (0)	- (266)	- (593)

(*)小児科定点医療機関 (49) からの報告です

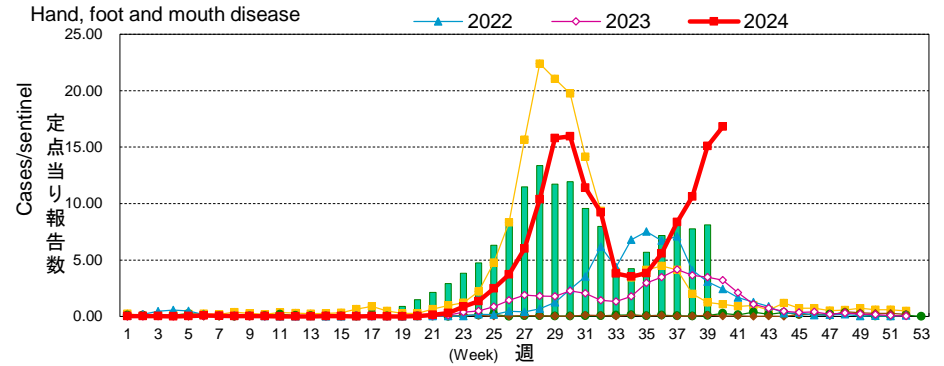
水痘



水痘 Chickenpox	定点当り					
	2024年					2023年
定点当り (報告数)	37週	38週	39週	40週	累計	合計
管内総数 49 Fukushima	0.04 (2)	0.10 (5)	0.27 (13)	0.18 (9)	- (359)	- (210)
福島市 7 Fukushima	- (0)	0.14 (1)	0.14 (1)	0.14 (1)	- (35)	- (30)
県北 5 Kenpoku	0.20 (1)	- (0)	0.20 (1)	0.20 (1)	- (47)	- (24)
郡山市 8 Koriyama	0.13 (1)	- (0)	0.88 (7)	0.38 (3)	- (84)	- (47)
県中 5 Kenchu	- (0)	- (0)	- (0)	- (0)	- (24)	- (28)
県南 4 Kennan	- (0)	0.50 (2)	- (0)	- (0)	- (51)	- (22)
会津 6 Aizu	- (0)	- (0)	- (0)	- (0)	- (63)	- (20)
南会津 2 Minamiaizu	- (0)	- (0)	- (0)	- (0)	- (1)	- (7)
相双 4 Soso	- (0)	- (0)	- (0)	- (0)	- (4)	- (1)
いわき市 8 Iwaki	- (0)	0.25 (2)	0.50 (4)	0.50 (4)	- (50)	- (31)

(*)小児科定点医療機関 (49) からの報告です

手足口病

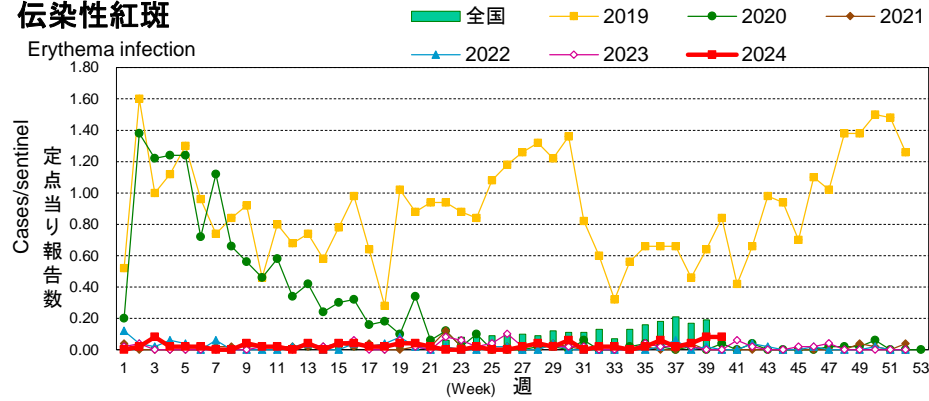


手足口病 Hand, foot and mouth disease	定点当り					
	2024年					2023年
定点当り (報告数)	37週	38週	39週	40週	累計	合計
管内総数 49 Fukushima	8.37 (410)	10.61 (520)	15.10 (740)	16.82 (824)	- (7,141)	- (2,207)
福島市 7 Fukushima	14.00 (98)	23.14 (162)	36.57 (256)	43.29 (303)	- (1,523)	- (459)
県北 5 Kenpoku	12.20 (61)	12.20 (61)	23.40 (117)	23.00 (115)	- (892)	- (298)
郡山市 8 Koriyama	5.75 (46)	6.50 (52)	10.38 (83)	10.63 (85)	- (1,211)	- (480)
県中 5 Kenchu	3.40 (17)	5.80 (29)	5.60 (28)	9.20 (46)	- (628)	- (132)
県南 4 Kennan	5.25 (21)	4.25 (17)	6.00 (24)	7.75 (31)	- (359)	- (52)
会津 6 Aizu	5.50 (33)	5.00 (30)	13.00 (78)	14.67 (88)	- (790)	- (378)
南会津 2 Minamiaizu	- (0)	- (0)	- (0)	- (0)	- (40)	- (28)
相双 4 Soso	21.75 (87)	18.00 (72)	10.00 (40)	14.25 (57)	- (676)	- (129)
いわき市 8 Iwaki	5.88 (47)	12.13 (97)	14.25 (114)	12.38 (99)	- (1,022)	- (251)

(*)小児科定点医療機関 (49) からの報告です

伝染性紅斑

Erythema infection



伝染性紅斑

Erythema infection

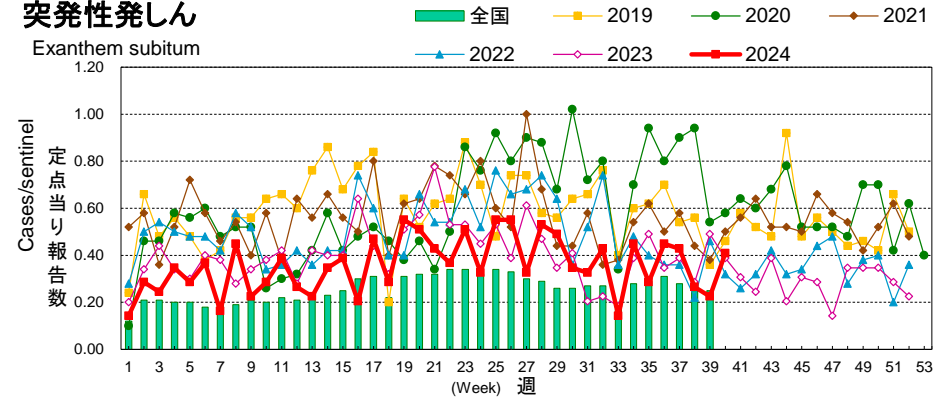
定点当り 0.5未満 0.5~ 1.0~ 2.0~

定点当り (報告数)	2024年				2023年	
	37週	38週	39週	40週	累計	合計
管内総数 49 Fukushima	0.02 (1)	0.04 (2)	0.08 (4)	0.08 (4)	- (50)	- (51)
福島市 7 Fukushima	- (0)	- (0)	- (0)	- (0)	- (1)	- (5)
県北 5 Kenpoku	- (0)	- (0)	- (0)	- (0)	- (3)	- (2)
郡山市 8 Koriyama	- (0)	0.13 (1)	0.38 (3)	0.13 (1)	- (11)	- (1)
県中 5 Kenchu	- (0)	- (0)	- (0)	- (0)	- (2)	- (3)
県南 4 Kennan	- (0)	- (0)	0.25 (1)	- (0)	- (3)	- (1)
会津 6 Aizu	0.17 (1)	0.17 (1)	- (0)	0.17 (1)	- (11)	- (16)
南会津 2 Minamiaizu	- (0)	- (0)	- (0)	- (0)	- (0)	- (0)
相双 4 Soso	- (0)	- (0)	- (0)	- (0)	- (0)	- (8)
いわき市 8 Iwaki	- (0)	- (0)	- (0)	0.25 (2)	- (19)	- (15)

(*)小児科定点医療機関 (49) からの報告です

突発性発しん

Exanthem subitum



突発性発しん

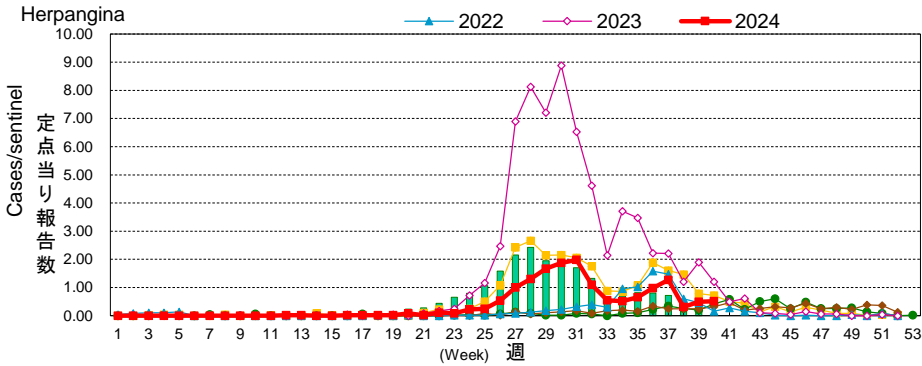
Exanthem subitum

流行状況の表記はありません。

定点当り (報告数)	2024年				2023年	
	37週	38週	39週	40週	累計	合計
管内総数 49 Fukushima	0.43 (21)	0.27 (13)	0.22 (11)	0.41 (20)	- (699)	- (970)
福島市 7 Fukushima	1.00 (7)	0.43 (3)	0.14 (1)	0.43 (3)	- (116)	- (105)
県北 5 Kenpoku	0.80 (4)	0.60 (3)	0.40 (2)	0.60 (3)	- (82)	- (127)
郡山市 8 Koriyama	0.13 (1)	- (0)	0.25 (2)	0.25 (2)	- (94)	- (139)
県中 5 Kenchu	- (0)	- (0)	0.20 (1)	0.40 (2)	- (66)	- (100)
県南 4 Kennan	- (0)	0.50 (2)	- (0)	0.25 (1)	- (34)	- (46)
会津 6 Aizu	0.33 (2)	0.33 (2)	0.33 (2)	0.33 (2)	- (60)	- (85)
南会津 2 Minamiaizu	- (0)	- (0)	- (0)	- (0)	- (0)	- (0)
相双 4 Soso	1.00 (4)	0.75 (3)	0.50 (2)	0.75 (3)	- (157)	- (266)
いわき市 8 Iwaki	0.38 (3)	- (0)	0.13 (1)	0.50 (4)	- (90)	- (102)

(*)小児科定点医療機関 (49) からの報告です

ヘルパンギーナ

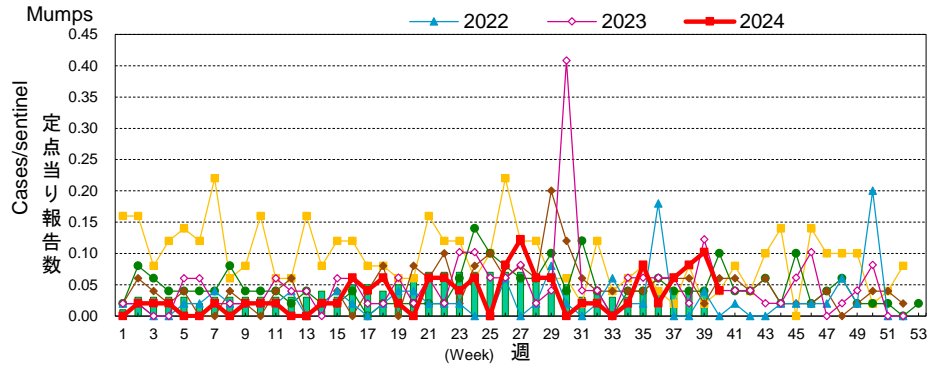


ヘルパンギーナ

Herpangina	定点当り				累計	合計
	0.5未満	0.5～	2.0～	6.0～		
管内総数 49 Fukushima	37週 1.27 (62)	38週 0.31 (15)	39週 0.49 (24)	40週 0.51 (25)	(765)	(3,278)
福島市 7 Fukushima	1.29 (9)	0.29 (2)	0.57 (4)	0.86 (6)	(130)	(722)
県北 5 Kenpoku	4.20 (21)	1.80 (9)	0.80 (4)	0.80 (4)	(148)	(322)
郡山市 8 Koriyama	0.38 (3)	0.13 (1)	0.75 (6)	0.25 (2)	(175)	(710)
県中 5 Kenchu	1.20 (6)	0.20 (1)	0.20 (1)	0.20 (1)	(26)	(188)
県南 4 Kennan	2.50 (10)	- (0)	1.25 (5)	0.75 (3)	(125)	(158)
会津 6 Aizu	1.17 (7)	0.17 (1)	- (0)	- (0)	(45)	(499)
南会津 2 Minamiaizu	- (0)	- (0)	- (0)	- (0)	(18)	(92)
相双 4 Soso	0.25 (1)	- (0)	0.25 (1)	1.00 (4)	(18)	(319)
いわき市 8 Iwaki	0.63 (5)	0.13 (1)	0.38 (3)	0.63 (5)	(80)	(268)

(*)小児科定点医療機関 (49) からの報告です

流行性耳下腺炎

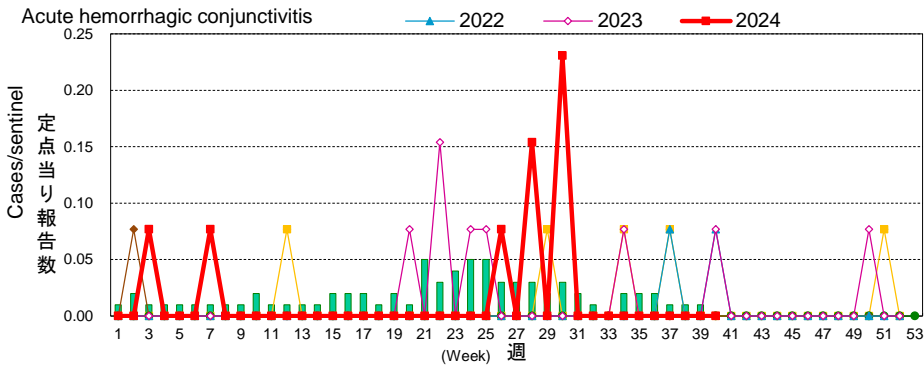


流行性耳下腺炎

Mumps	定点当り				累計	合計
	0.5未満	0.5～	3.0～	6.0～		
管内総数 49 Fukushima	37週 0.06 (3)	38週 0.08 (4)	39週 0.10 (5)	40週 0.04 (2)	(67)	(124)
福島市 7 Fukushima	- (0)	0.14 (1)	0.14 (1)	- (0)	(8)	(22)
県北 5 Kenpoku	- (0)	- (0)	- (0)	- (0)	(3)	(2)
郡山市 8 Koriyama	0.13 (1)	- (0)	0.38 (3)	0.13 (1)	(17)	(25)
県中 5 Kenchu	- (0)	- (0)	- (0)	- (0)	(3)	(2)
県南 4 Kennan	0.25 (1)	- (0)	- (0)	- (0)	(9)	(17)
会津 6 Aizu	- (0)	- (0)	- (0)	- (0)	(3)	(10)
南会津 2 Minamiaizu	- (0)	- (0)	- (0)	- (0)	(0)	(3)
相双 4 Soso	0.25 (1)	0.25 (1)	- (0)	0.25 (1)	(9)	(15)
いわき市 8 Iwaki	- (0)	0.25 (2)	0.13 (1)	- (0)	(15)	(28)

(*)小児科定点医療機関 (49) からの報告です

急性出血性結膜炎



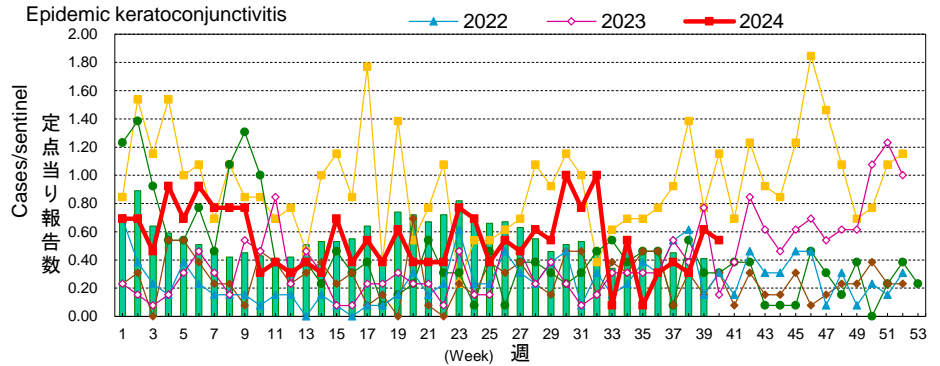
急性出血性結膜炎

Acute hemorrhagic conjunctivitis

定点当り (報告数)	2024年				累計	2023年 合計
	37週	38週	39週	40週		
管内総数 13 Fukushima	-	-	-	-	-	-
福島市 2 Fukushima	(0)	(0)	(0)	(0)	(8)	(8)
県北 2 Kenpoku	(0)	(0)	(0)	(0)	(4)	(1)
郡山市 2 Koriyama	(0)	(0)	(0)	(0)	(0)	(0)
県中 1 Kenchu	(0)	(0)	(0)	(0)	(0)	(1)
県南 1 Kennan	(0)	(0)	(0)	(0)	(0)	(0)
会津 2 Aizu	(0)	(0)	(0)	(0)	(0)	(0)
南会津 0 Minamiaizu	-	-	-	-	-	-
相双 1 Soso	(0)	(0)	(0)	(0)	(0)	(0)
いわき市 2 Iwaki	(0)	(0)	(0)	(0)	(0)	(0)

(*)眼科定点医療機関 (13) からの報告です

流行性角結膜炎

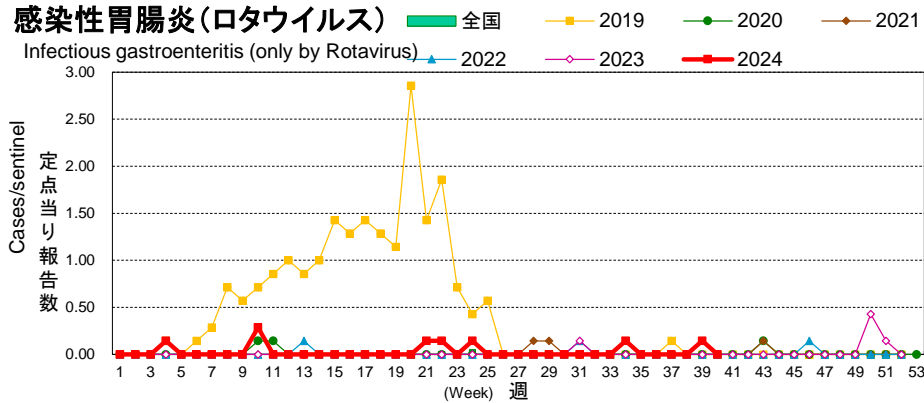


流行性角結膜炎

Epidemic keratoconjunctivitis

定点当り (報告数)	2024年				累計	2023年 合計
	37週	38週	39週	40週		
管内総数 13 Fukushima	0.38	0.31	0.62	0.54	-	-
福島市 2 Fukushima	(5)	(4)	(8)	(7)	(283)	(270)
県北 2 Kenpoku	(0)	(0)	(0)	(0)	(42)	(17)
郡山市 2 Koriyama	(0)	0.50	(0)	1.50	(6)	(2)
県中 1 Kenchu	(0)	(0)	(0)	(0)	(6)	(9)
県南 1 Kennan	2.00	2.00	3.00	4.00	(97)	(68)
会津 2 Aizu	1.50	(0)	1.00	(0)	(79)	(106)
南会津 0 Minamiaizu	(0)	(0)	(0)	(0)	(0)	(0)
相双 1 Soso	(0)	1.00	(0)	(0)	(9)	(13)
いわき市 2 Iwaki	(0)	(0)	1.50	(0)	(22)	(36)

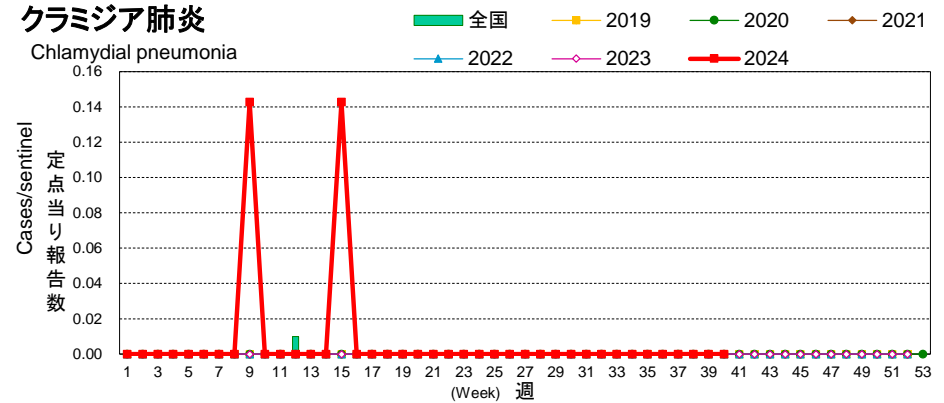
(*)眼科定点医療機関 (13) からの報告です



感染性胃腸炎(ロタウイルス) 流行状況の表記はありません。

定点当り (報告数)	2024年					2023年
	37週	38週	39週	40週	累計	合計
管内総数 7 Fukushima	-	-	0.14	-	-	-
福島市 1 Fukushima	(0)	(0)	(1)	(0)	(8)	(5)
県北 0 Kenpoku	-	-	-	-	-	-
郡山市 1 Koriyama	(0)	(0)	(0)	(0)	(0)	(1)
県中 0 Kenchu	-	-	-	-	-	-
県南 1 Kennan	(0)	(0)	(0)	(0)	(2)	(1)
会津 1 Aizu	(0)	(0)	(0)	(0)	(0)	(0)
南会津 1 Minamiaizu	(0)	(0)	(0)	(0)	(0)	(0)
相双 1 Soso	(0)	(0)	(0)	(0)	(0)	(3)
いわき市 1 Iwaki	(0)	(0)	1.00	(0)	(5)	(0)

(*)基幹定点医療機関 (7) からの報告です



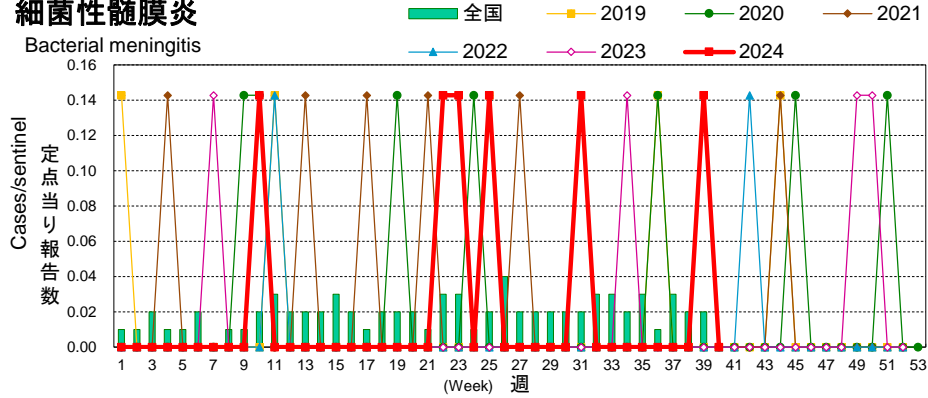
クラミジア肺炎 定点当り

定点当り (報告数)	2024年					2023年
	37週	38週	39週	40週	累計	合計
管内総数 7 Fukushima	-	-	-	-	-	-
福島市 1 Fukushima	(0)	(0)	(0)	(0)	(2)	(0)
県北 0 Kenpoku	-	-	-	-	-	-
郡山市 1 Koriyama	(0)	(0)	(0)	(0)	(1)	(0)
県中 0 Kenchu	-	-	-	-	-	-
県南 1 Kennan	(0)	(0)	(0)	(0)	(0)	(0)
会津 1 Aizu	(0)	(0)	(0)	(0)	(1)	(0)
南会津 1 Minamiaizu	(0)	(0)	(0)	(0)	(0)	(0)
相双 1 Soso	(0)	(0)	(0)	(0)	(0)	(0)
いわき市 1 Iwaki	(0)	(0)	(0)	(0)	(0)	(0)

(*)基幹定点医療機関 (7) からの報告です

細菌性髄膜炎

Bacterial meningitis



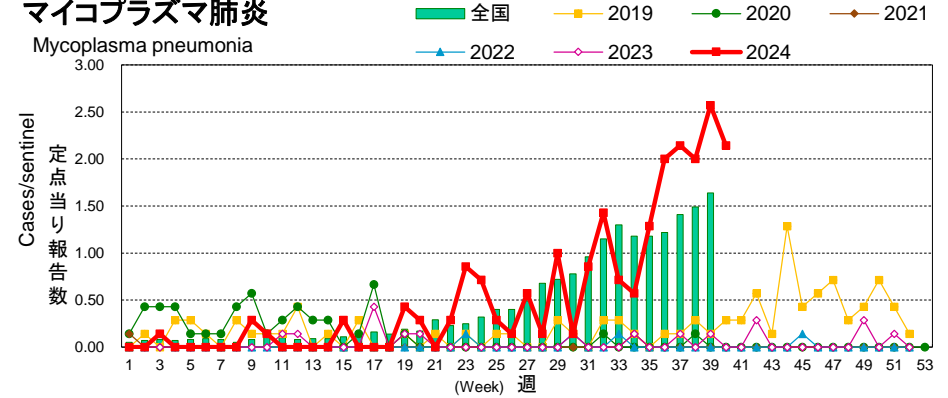
細菌性髄膜炎

細菌性髄膜炎 Bacterial meningitis	県全体で						
	1人未満				1人	2~4人	5人以上
	2024年				2023年		
定点当り (報告数)	37週	38週	39週	40週	累計	合計	
管内総数7 Fukushima	-	-	0.14	-	-	-	
	(0)	(0)	(1)	(0)	(6)	(5)	
福島市 1 Fukushima	-	-	-	-	-	-	
	(0)	(0)	(0)	(0)	(1)	(0)	
県北 0 Kenpoku	-	-	-	-	-	-	
	-	-	-	-	-	-	
郡山市 1 Koriyama	-	-	1.00	-	-	-	
	(0)	(0)	(1)	(0)	(1)	(2)	
県中 0 Kenchu	-	-	-	-	-	-	
	-	-	-	-	-	-	
県南 1 Kennan	-	-	-	-	-	-	
	(0)	(0)	(0)	(0)	(1)	(0)	
会津 1 Aizu	-	-	-	-	-	-	
	(0)	(0)	(0)	(0)	(1)	(1)	
南会津 1 Minamiaizu	-	-	-	-	-	-	
	(0)	(0)	(0)	(0)	(0)	(0)	
相双 1 Soso	-	-	-	-	-	-	
	(0)	(0)	(0)	(0)	(0)	(0)	
いわき市 1 Iwaki	-	-	-	-	-	-	
	(0)	(0)	(0)	(0)	(2)	(2)	

(*)基幹定点医療機関 (7) からの報告です

マイコプラズマ肺炎

Mycoplasma pneumoniae

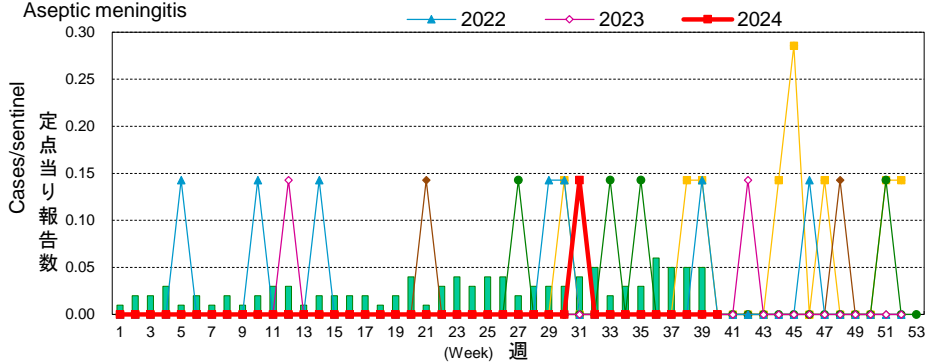


マイコプラズマ肺炎

マイコプラズマ肺炎 Mycoplasma pneumoniae	県全体で						
	1.5未満				1.5~	2.1~	3.1~
	2024年				2023年		
定点当り (報告数)	37週	38週	39週	40週	累計	合計	
管内総数7 Fukushima	-	-	2.14	2.00	2.57	2.14	-
	(15)	(14)	(18)	(15)	(150)	(16)	
福島市 1 Fukushima	-	-	1.00	-	1.00	3.00	-
	(1)	(0)	(1)	(3)	(20)	(2)	
県北 0 Kenpoku	-	-	-	-	-	-	
	-	-	-	-	-	-	
郡山市 1 Koriyama	-	-	2.00	2.00	1.00	-	
	(0)	(2)	(2)	(1)	(10)	(0)	
県中 0 Kenchu	-	-	-	-	-	-	
	-	-	-	-	-	-	
県南 1 Kennan	-	-	10.00	9.00	8.00	5.00	-
	(10)	(9)	(8)	(5)	(91)	(3)	
会津 1 Aizu	-	-	2.00	-	1.00	1.00	-
	(2)	(0)	(1)	(1)	(5)	(0)	
南会津 1 Minamiaizu	-	-	1.00	1.00	1.00	-	
	(0)	(1)	(1)	(1)	(4)	(2)	
相双 1 Soso	-	-	2.00	2.00	-	-	
	(0)	(0)	(2)	(2)	(5)	(1)	
いわき市 1 Iwaki	-	-	2.00	2.00	3.00	2.00	-
	(2)	(2)	(3)	(2)	(15)	(8)	

(*)基幹定点医療機関 (7) からの報告です

無菌性髄膜炎

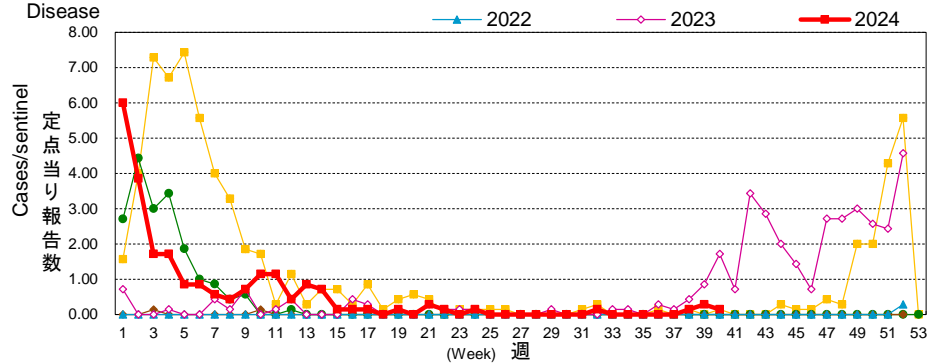


無菌性髄膜炎

Aseptic meningitis	県全体で						
	1人以下		1地域2人		2地域又は1地域3人以上		3地域以上
定点当り (報告数)	2024年					2023年	
管内総数7	37週	38週	39週	40週	累計	合計	
Fukushima	-	-	-	-	-	-	-
福島市 1	(0)	(0)	(0)	(0)	(1)	(2)	
県北 0	-	-	-	-	-	-	
郡山市 1	(0)	(0)	(0)	(0)	(0)	(0)	
県中 0	-	-	-	-	-	-	
県南 1	(0)	(0)	(0)	(0)	(0)	(0)	
会津 1	(0)	(0)	(0)	(0)	(0)	(0)	
南会津 1	(0)	(0)	(0)	(0)	(0)	(0)	
相双 1	(0)	(0)	(0)	(0)	(0)	(0)	
いわき市 1	(0)	(0)	(0)	(0)	(0)	(0)	

(*)基幹定点医療機関 (7) からの報告です

インフルエンザ(入院)

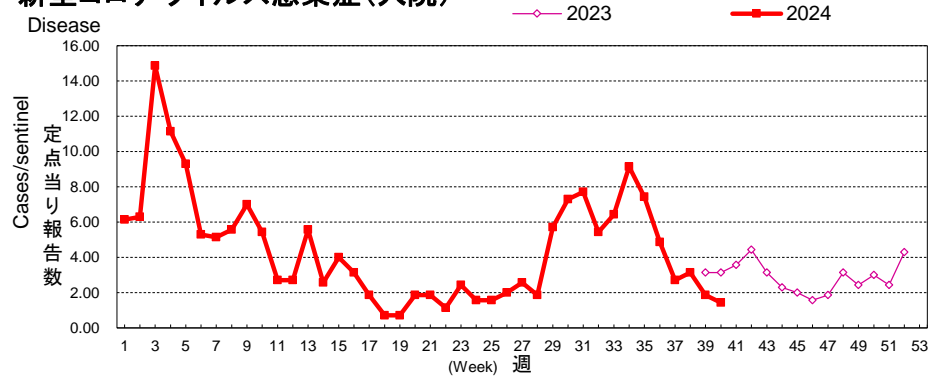


インフルエンザ(入院)

Influenza (inpatient)	2024年						2023年	
	37週	38週	39週	40週	累計	合計		
管内総数7	-	0.14	0.29	0.14	-	-	-	
Fukushima	(0)	(1)	(2)	(1)	(160)	(261)		
福島市 1	(0)	(0)	(0)	(0)	(11)	(26)		
県北 0	-	-	-	-	-	-		
郡山市 1	(0)	(0)	(1)	(0)	(52)	(64)		
県中 0	-	-	-	-	-	-		
県南 1	(0)	(0)	(0)	(0)	(11)	(14)		
会津 1	(0)	(1)	(0)	(0)	(44)	(87)		
南会津 1	(0)	(0)	(0)	(0)	(1)	(8)		
相双 1	(0)	(0)	(0)	(0)	(8)	(10)		
いわき市 1	(0)	(0)	(1)	(1)	(33)	(52)		

(*)基幹定点医療機関 (7) からの報告です

新型コロナウイルス感染症(入院)



新型コロナウイルス感染症(入院)

定点当り (報告数)	2024年				2023年	
	37週	38週	39週	40週	累計	合計
管内総数 7 Fukushima	2.71 (19)	3.14 (22)	1.86 (13)	1.43 (10)	- (1,263)	- (283)
福島市 1 Fukushima	2.00 (2)	1.00 (1)	- (0)	1.00 (1)	- (94)	- (13)
県北 0 Kenpoku	-	-	-	-	-	-
郡山市 1 Koriyama	1.00 (1)	1.00 (1)	2.00 (2)	4.00 (4)	- (355)	- (65)
県中 0 Kenchu	-	-	-	-	-	-
県南 1 Kennan	3.00 (3)	8.00 (8)	1.00 (1)	3.00 (3)	- (163)	- (69)
会津 1 Aizu	4.00 (4)	6.00 (6)	7.00 (7)	1.00 (1)	- (293)	- (76)
南会津 1 Minamiaizu	2.00 (2)	2.00 (2)	- (0)	- (0)	- (52)	- (15)
相双 1 Soso	2.00 (2)	- (0)	1.00 (1)	1.00 (1)	- (99)	- (19)
いわき市 1 Iwaki	5.00 (5)	4.00 (4)	2.00 (2)	- (0)	- (207)	- (26)

(*) 基幹定点医療機関 (7) からの報告です

(*) 令和5年第39週より新型コロナウイルス感染症の入院数等を定点把握疾患として調査開始

■ 全数把握疾患及び疑似症

以下の表には、過去に届出のあったものを中心に記載しています。

分類	疾患名	2024年													2023年累計	
		第38週	第39週	第40週	県合計	福島市	県北	郡山市	県中	県南	会津	南会津	相双	いわき市	～40週	～52週
二類	結核	3 (福島市1、県北1、郡山市1)	2 (郡山市1、会津1)	1 (福島市)	89	17	4	29	5	6	10	2	1	15	85	123
	コレラ															
三類	細菌性赤痢				1		1									
	腸管出血性大腸菌感染症		1 (郡山市)	3 (郡山市1、会津2)	40		5	7	4	1	16		7	27	30	
	E型肝炎				1								1		2	
	A型肝炎				1	1										
	オウム病															
	コクシジオイデス症															
四類	つつが虫病				4		1	1		1		1		5	17	
	デング熱															
	日本紅斑熱															
	レジオネラ症		1 (福島市)	2 (県中)	35	6	3	11	5	1	4		2	3	36	47
	レプトスピラ症															
	アメーバ赤痢				2				1				1	4	4	
	ウイルス性肝炎(A・E型を除く)				4			2					2	3	4	
	カルバペネム耐性腸内細菌目細菌感染症			1 (郡山市)	29		4	14			10		1	18	29	
	急性弛緩性麻痺															
	急性脳炎(※1)													1	5	
	クワイツフェルト・ヤコブ病				2			1					1	5	7	
	劇症型溶血性レンサ球菌感染症				32	18	1	6		1	4		2	8	10	
	後天性免疫不全症候群		1 (福島市)		7	4		1		1			1	5	6	
	侵襲性インフルエンザ菌感染症				2								1	1	4	5
五類	侵襲性髄膜炎菌感染症															
	侵襲性肺炎球菌感染症				17	4	2	4	1		1		5	18	21	
	水痘(入院例に限る。)				4	1		2			1			2	2	
	先天性風しん症候群															
	梅毒	1 (郡山市)	2 (福島市1、郡山市1)	4 (郡山市1、県南1、いわき市2)	107	16	3	52	1	7	5		6	17	134	157
	播種性クリプトコックス症				2			2						2	2	
	破傷風														1	
	百日咳	2 (県中1、いわき市1)	1 (県中)	1 (県中)	9	1			5				3	15	23	
	風しん															
	麻しん															
新型インフルエンザ等	該当なし															
指定	該当なし															
疑似症	法第14条第1項に規定する厚生労働省令で定める疑似症															
	法第14条第8項の規定に基づく把握の対象(※2)															

(※1)ウエストナイル脳炎、西部ウマ脳炎、ダニ媒介脳炎、東部ウマ脳炎、日本脳炎、ベネズエラウマ脳炎及びリフトバレー熱を除く
(※2)令和5年5月8日より調査開始

一類感染症: エボラ出血熱、クリミア・コンゴ出血熱、痘そう、南米出血熱、ペスト、マールブルグ病、ラッサ熱
 二類感染症: 急性灰白髄炎、結核、ジフテリア、重症急性呼吸器症候群(病原体がSARSコロナウイルスであるものに限る)、中東呼吸器症候群(病原体がMERSコロナウイルスであるものに限る)、鳥インフルエンザ(H5N1)、鳥インフルエンザ(H7N9)
 三類感染症: コレラ、細菌性赤痢、腸管出血性大腸菌感染症、腸チフス、パラチフス
 四類感染症: E型肝炎、ウエストナイル熱(ウエストナイル脳炎含む)、A型肝炎、エギノコックス症、エムボックス症、黄熱、オウム病、オムスク出血熱、回帰熱、キャサナル森林病、Q熱、狂犬病、コクシジオイデス症、ジカウイルス感染症、重症熱性血小板減少症候群(病原体がSFTSウイルスであるものに限る)、
 腎臓性出血熱、西部ウマ脳炎、炭疽、チクングニア熱、つつが虫病、デング熱、東部ウマ脳炎、鳥インフルエンザ(H5N1及びH7N9を除く)、ニパウイルス感染症、日本紅斑熱、日本脳炎、ハンタウイルス肺症候群、Bウイルス病、鼻疽、ブルセラ症、ベネズエラウマ脳炎、ヘンドラウイルス感染症、発しんチフス、ボツリヌス症、マラリア、野兎病、ライム病、リッサウイルス感染症、リフトバレー熱、類鼻疽、レジオネラ症、レプトスピラ症、ロッキー山紅斑熱
 五類感染症: アメーバ赤痢、ウイルス性肝炎(E型及びA型を除く)、カルバペネム耐性腸内細菌目細菌感染症、急性弛緩性麻痺、急性脳炎(ウエストナイル脳炎、西部ウマ脳炎、日本脳炎、ベネズエラウマ脳炎及びリフトバレー熱を除く)、クリプトスポリジウム症、クワイツフェルト・ヤコブ病、劇症型溶血性レンサ球菌感染症、後天性免疫不全症候群、ジアルジア症、侵襲性インフルエンザ菌感染症、侵襲性髄膜炎菌感染症、侵襲性肺炎球菌感染症、水痘(入院例に限る。)、先天性風しん症候群、梅毒、播種性クリプトコックス症、破傷風、パンコマイシン耐性黄色ブドウ球菌感染症、バンコマイシン耐性腸球菌感染症、百日咳、風しん、麻しん、薬剤耐性アシネトバクター感染症

新型インフルエンザ等感染症: 該当なし
 指定感染症: 該当なし
 疑似症: 発熱、呼吸器症状、発しん、消化器症状又は神経症状その他感染症を疑わせるような症状のうち、医師が一般に認められている医学的知見に基づき、集中治療その他これに準ずるものが必要であり、かつ、直ちに特定の感染症と診断することができないと判断したもの。

感染症週報 2024年第40号 2024年10月9日発行

発行 福島県感染症情報センター（福島県衛生研究所）

〒960-8560 福島県福島市方木田字水戸内16番6号

URL : <http://www.pref.fukushima.lg.jp/sec/21910a/>

E-mail : eiseikenkyuu@pref.fukushima.lg.jp

本週報は、感染症法に基づくものであり、県内の定点医療機関、保健福祉事務所、中核市保健所の御協力を得て分析・提供するものです。