

産業廃棄物処理計画実施状況報告書

令和6年5月28日

福島県知事

殿



提出者

住所 福島県喜多方市字長内7824-2

氏名 榎内建設工業株式会社

代表取締役 榎内 秀 司

電話番号 0241-22-1711

廃棄物の処理及び清掃に関する法律第12条第10項の規定に基づき、令和5年度の産業廃棄物処理計画の実施状況を報告します。

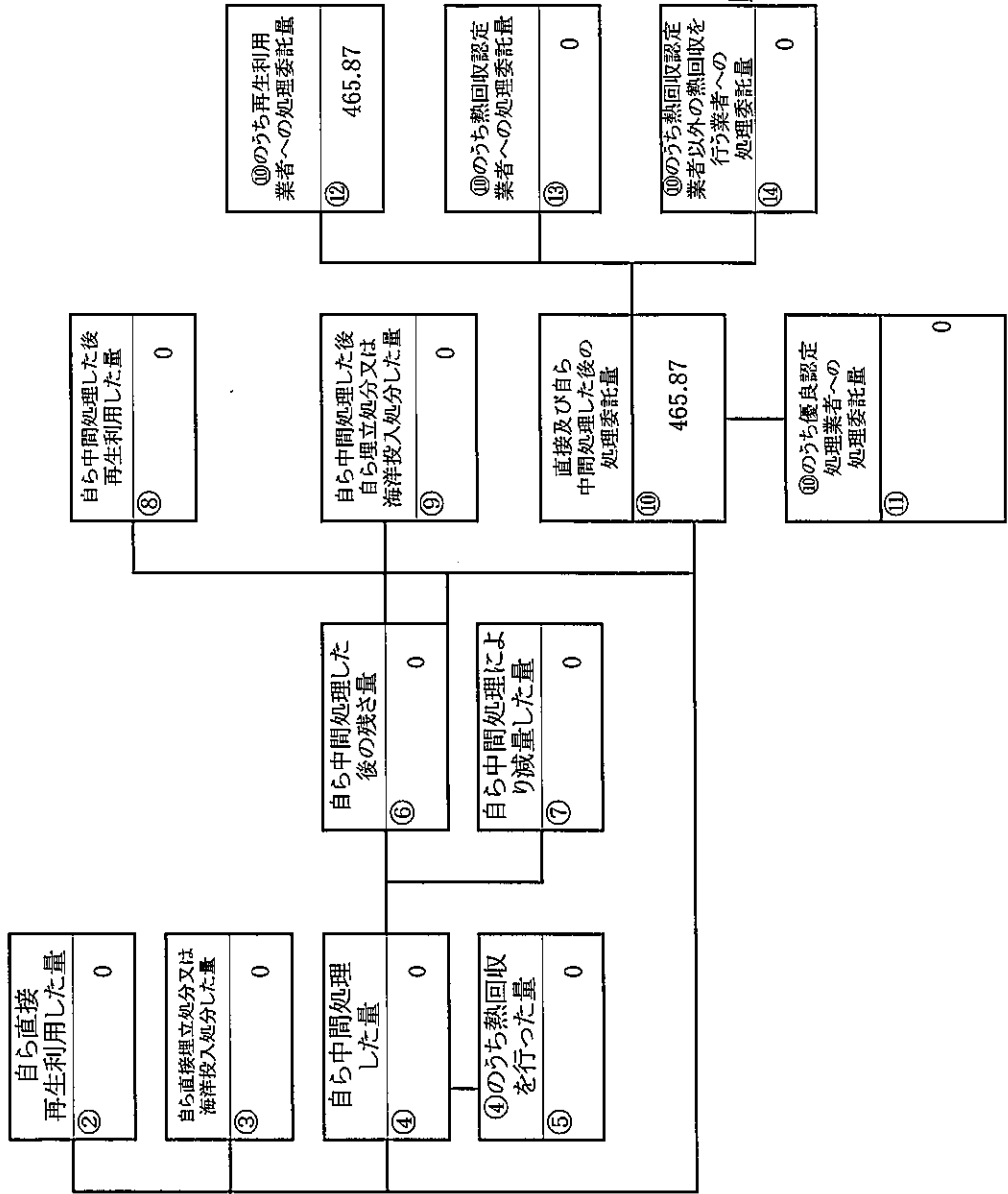
事業場の名称	榎内建設工業株式会社
事業場の所在地	福島県喜多方市字長内7824-2
事業の種類	中分類 総合建設業 小分類 一般土木建築工事業
産業廃棄物処理計画における計画期間	令和5年4月1日～令和6年3月31日

産業廃棄物処理計画における目標値

項目	目標値	項目	目標値
排出量	2,342.5 t	全処理委託量	2,342.5 t
自ら再生利用を行う産業廃棄物の量	0 t	優良認定処理業者への処理委託量	0 t
自ら熱回収を行う産業廃棄物の量	0 t	再生利用業者への処理委託量	2,342.5 t
自ら中間処理により減量する産業廃棄物の量	0 t	認定熱回収業者への処理委託量	0 t
自ら埋立処分又は海洋投入処分を行う産業廃棄物の量	0 t	認定熱回収業者以外の熱回収を行う業者への処理委託量	0 t

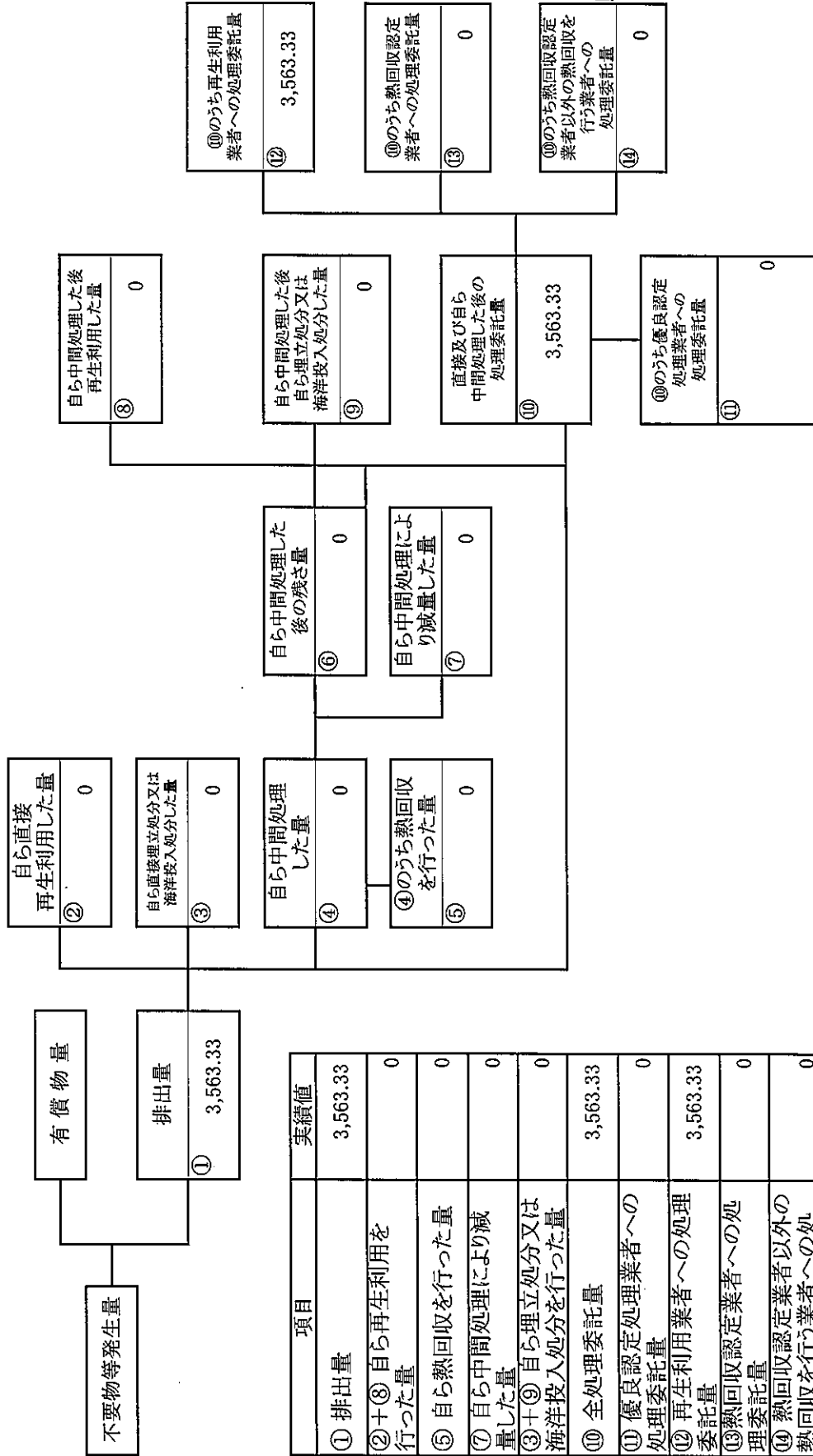
※事務処理欄

計画の実施状況 (産業廃棄物の種類 がれき類(コンクリート類)有筋)



項目	実績値
① 排出量	465.87
②+③ 自ら再生利用を行った量	0
⑤ 自ら熱回収を行った量	0
⑦ 自ら中間処理により減量した量	0
③+④ 自ら埋立処分又は海洋投入処分を行った量	0
⑩ 全処理委託量	465.87
⑪ 優良認定処理業者への処理委託量	0
⑫ 再生利用業者への処理委託量	465.87
⑬ 熱回収認定業者への処理委託量	0
⑭ 熱回収認定業者以外の熱回収を行う業者への処理委託量	0

計画の実施状況 (産業廃棄物の種類 がれき類(コンクリート類)無筋)

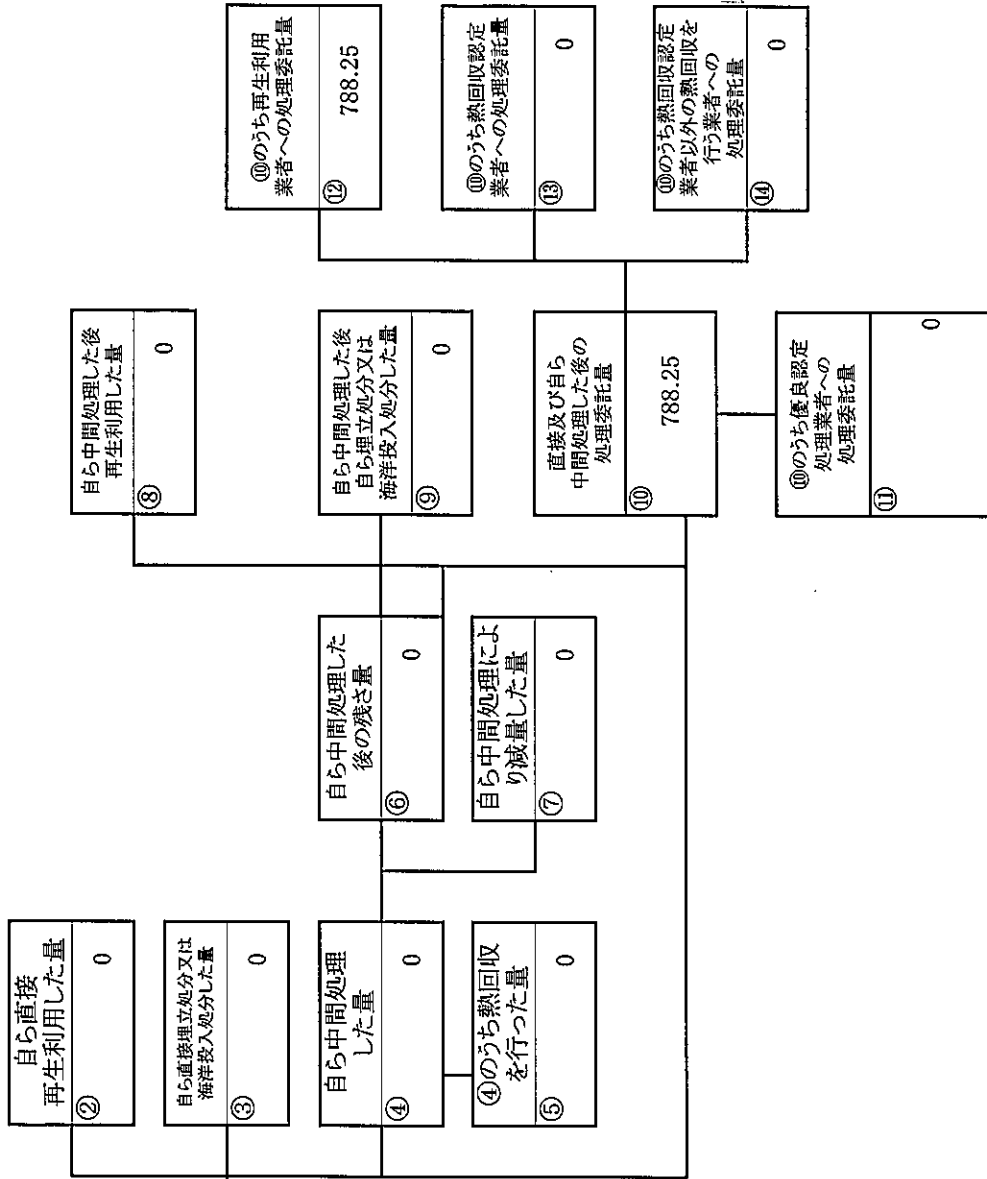


項目	実績値
① 排出量	3,563.33
②+③ 自ら再生利用を行った量	0
④ 自ら熱回収を行った量	0
⑦ 自ら中間処理により減量した量	0
③+⑤ 自ら埋立処分又は海洋投入処分を行った量	0
⑩ 全処理委託量	3,563.33
⑪ 優良認定処理業者への処理委託量	0
⑫ 再生利用業者への処理委託量	3,563.33
⑬ 熱回収認定業者への処理委託量	0
⑭ 熱回収認定業者以外の熱回収を行う業者への処理委託量	0

がれき類(アスファルト類)

(産業廃棄物の種類)

計画の実施状況



項目	実績値
① 排出量	788.25
②+③ 自ら再生利用を行った量	0
⑤ 自ら熱回収を行った量	0
⑦ 自ら中間処理により減量した量	0
③+⑨ 自ら埋立処分又は海洋投入処分を行った量	0
⑩ 全処理委託量	788.25
⑪ 優良認定処理業者への処理委託量	0
⑫ 再生利用業者への処理委託量	788.25
⑬ 熱回収認定業者への処理委託量	0
⑭ 熱回収認定業者以外の熱回収を行う業者への処理委託量	0

不要物等発生量	
有償物量	
排出量	788.25
①	

自ら直接再生利用した量	0	②
自ら直接埋立処分又は海洋投入処分した量	0	③
自ら中間処理した量	0	④
④のうち熱回収を行った量	0	⑤

自ら中間処理した後の残さ量	0	⑥
自ら中間処理により減量した量	0	⑦

自ら中間処理した後に再生利用した量	0	⑧
-------------------	---	---

自ら中間処理した後に自ら埋立処分又は海洋投入処分した量	0	⑨
-----------------------------	---	---

直接及び自ら中間処理した後の処理委託量	788.25	⑩
---------------------	--------	---

⑩のうち優良認定処理業者への処理委託量	0	⑪
---------------------	---	---

⑩のうち再生利用業者への処理委託量	788.25	⑫
-------------------	--------	---

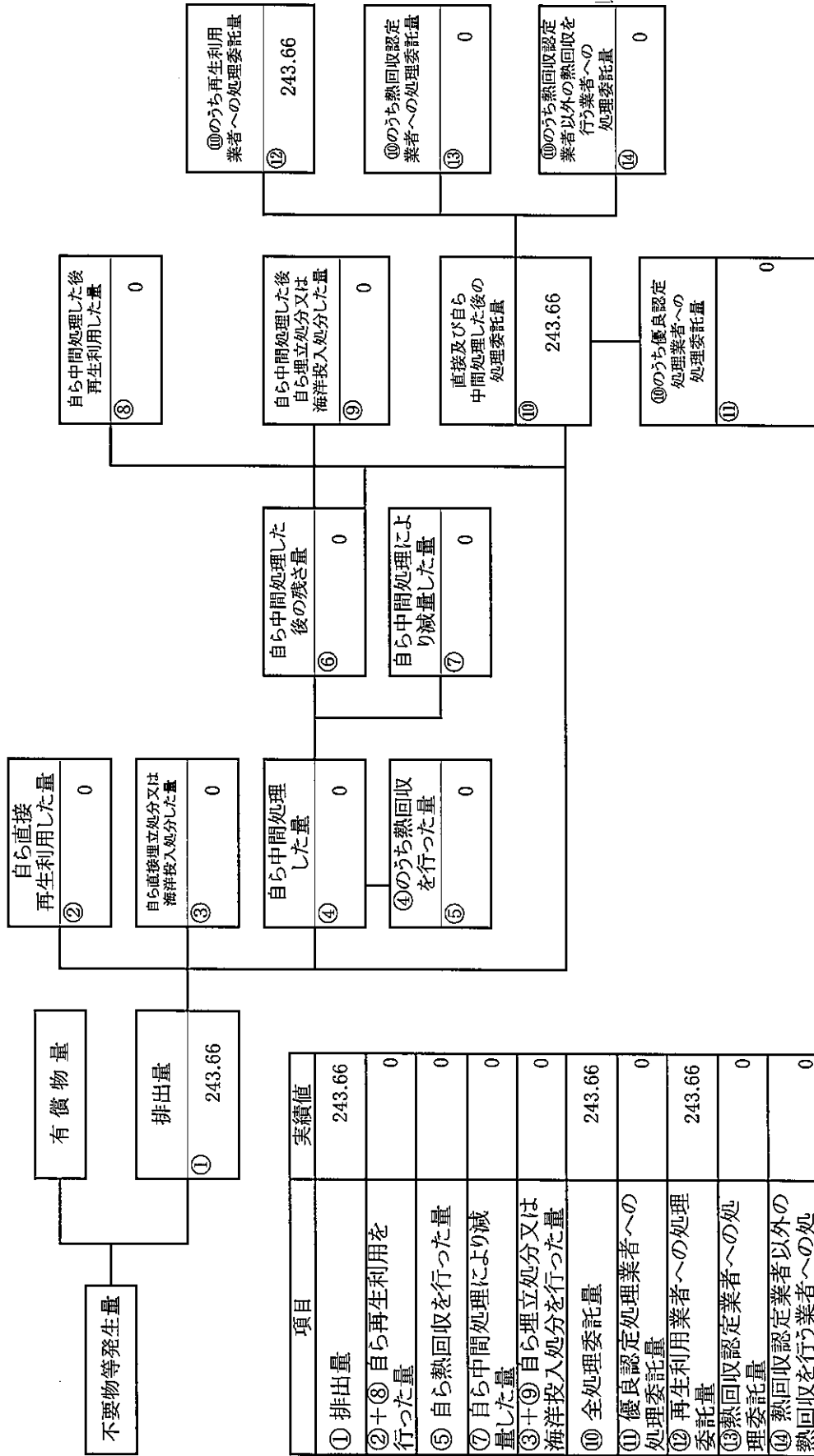
⑩のうち熱回収認定業者への処理委託量	0	⑬
--------------------	---	---

⑩のうち熱回収認定業者以外の熱回収を行う業者への処理委託量	0	⑭
-------------------------------	---	---

計画の実施状況

(産業廃棄物の種別)

木くず類

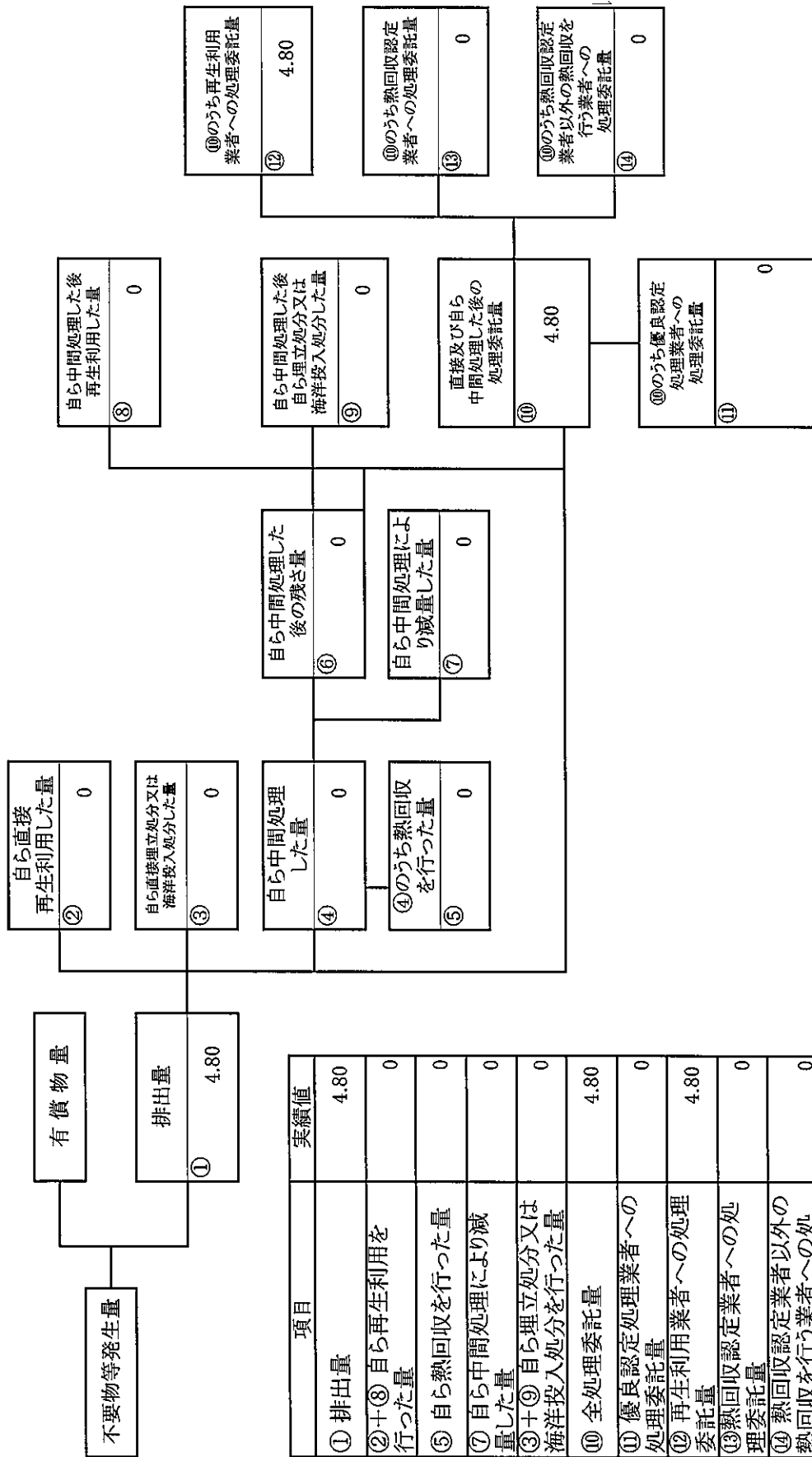


項目	実績値
① 排出量	243.66
②+⑧ 自ら再生利用を行った量	0
⑤ 自ら熱回収を行った量	0
⑦ 自ら中間処理により減量した量	0
③+⑨ 自ら埋立処分又は海洋投入処分を行った量	0
⑩ 全処理委託量	243.66
⑪ 優良認定処理業者への処理委託量	0
⑫ 再生利用業者への処理委託量	243.66
⑬ 熱回収認定業者への処理委託量	0
⑭ 熱回収認定業者以外の熱回収を行う業者への処理委託量	0

建設系 混合廃棄物

(産業廃棄物の種彙)

計画の実施状況



自ら直接再生利用した量
② 0

自ら直接埋立処分又は海洋投入処分した量
③ 0

自ら中間処理した量
④ 0

④のうち熱回収を行った量
⑤ 0

自ら中間処理した後再生利用した量
⑧ 0

自ら中間処理した後の残さ量
⑥ 0

自ら中間処理した後の埋立投入処分した量
⑨ 0

直接及び自ら中間処理した後の処理委託量
⑩ 4.80

⑩のうち優良認定処理業者への処理委託量
⑪ 0

⑩のうち再生利用業者への処理委託量
⑫ 4.80

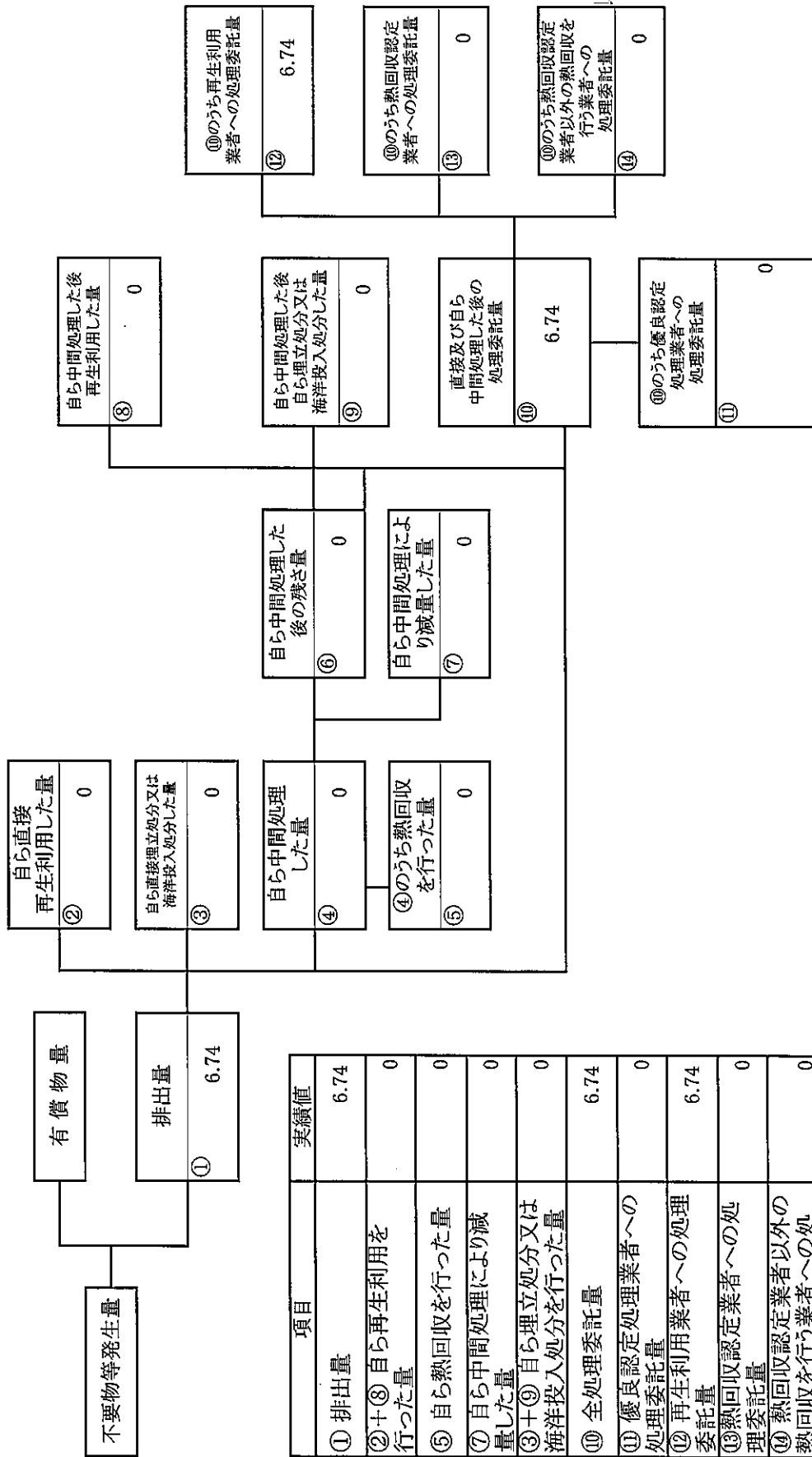
⑩のうち熱回収認定業者への処理委託量
⑬ 0

⑩のうち熱回収認定業者以外の熱回収を行う業者への処理委託量
⑭ 0

廃石膏ボード

(産業廃棄物の種彙)

計画の実施状況

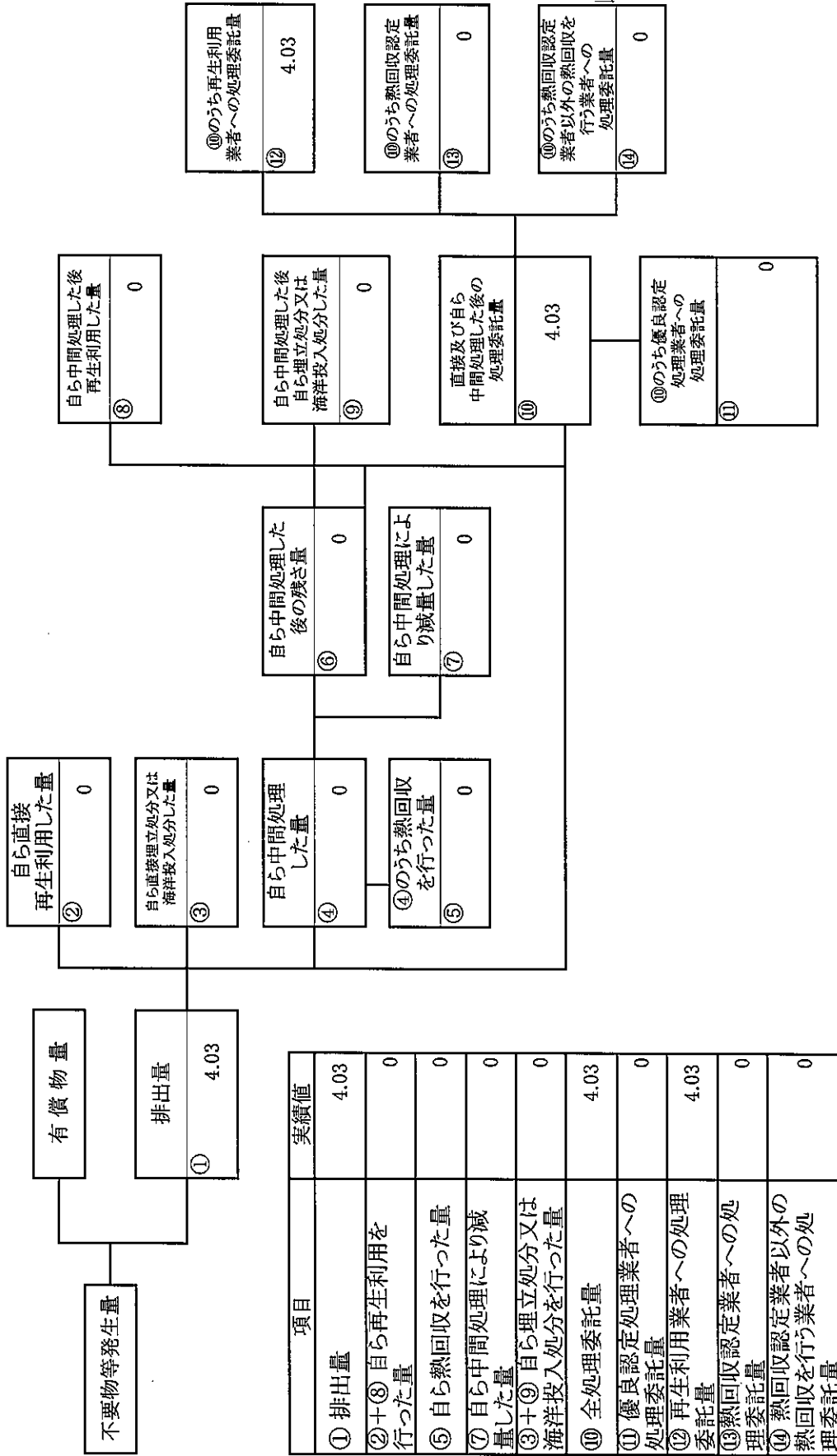


項目	実績値
① 排出量	6.74
②+⑧ 自ら再生利用を行った量	0
⑤ 自ら熱回収を行った量	0
⑦ 自ら中間処理により減量した量	0
③+⑨ 自ら埋立処分又は海洋投入処分を行った量	0
⑩ 全処理委託量	6.74
⑪ 優良認定処理業者への処理委託量	0
⑫ 再生利用業者への処理委託量	6.74
⑬ 熱回収認定業者への処理委託量	0
⑭ 熱回収認定業者以外の熱回収を行う業者への処理委託量	0

計画の実施状況

(産業廃棄物の種彙

可燃物



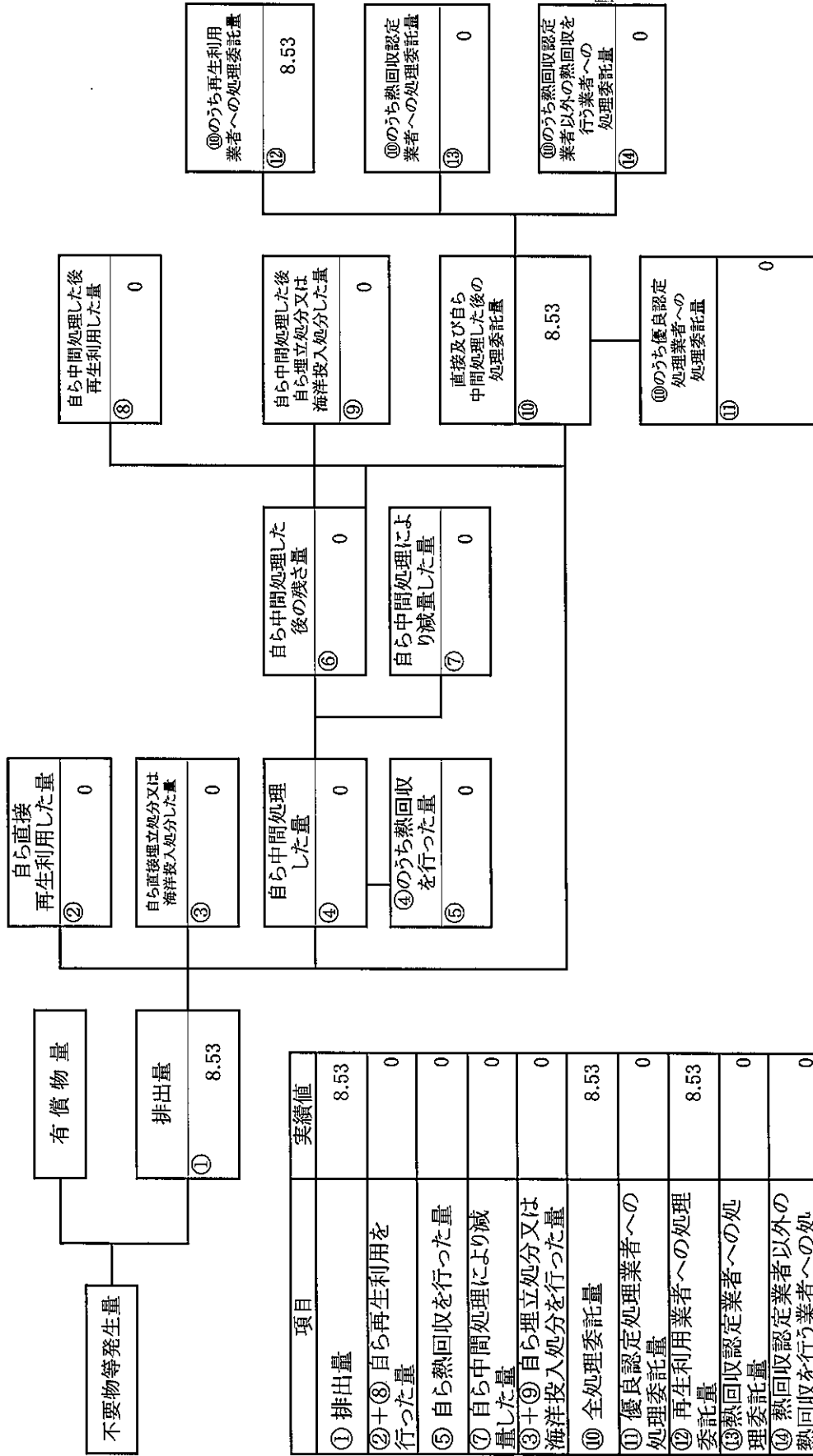
項目	実績値
① 排出量	4.03
②+③ 自ら再生利用を行った量	0
⑤ 自ら熱回収を行った量	0
⑦ 自ら中間処理により減量した量	0
③+⑨ 自ら埋立処分又は海洋投入処分を行った量	0
⑩ 全処理委託量	4.03
⑪ 優良認定処理業者への処理委託量	0
⑫ 再生利用業者への処理委託量	4.03
⑬ 熱回収認定業者への処理委託量	0
⑭ 熱回収認定業者以外の熱回収を行う業者への処理委託量	0

計画の実施状況

(産業廃棄物の種別

金属くず

)

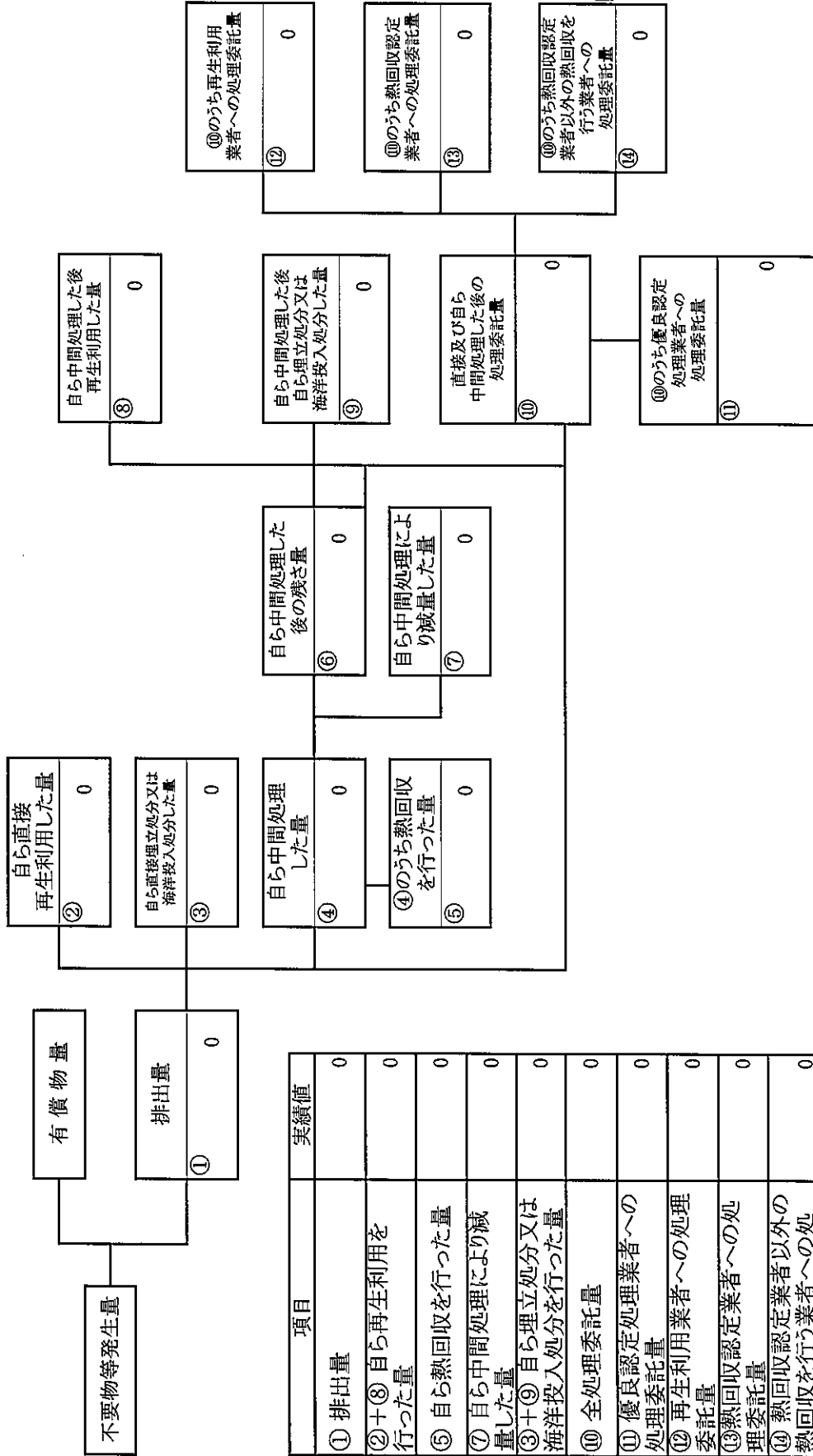


項目	実績値
① 排出量	8.53
②+③ 自ら再生利用を行った量	0
⑤ 自ら熱回収を行った量	0
⑦ 自ら中間処理により減量した量	0
③+④ 自ら埋立処分又は海洋投入処分を行った量	0
⑩ 全処理委託量	8.53
⑪ 優良認定処理業者への処理委託量	0
⑫ 再生利用業者への処理委託量	8.53
⑬ 熱回収認定業者への処理委託量	0
⑭ 熱回収認定業者以外の熱回収を行う業者への処理委託量	0

ガラス・陶器くず

(産業廃棄物の種類)

計画の実施状況



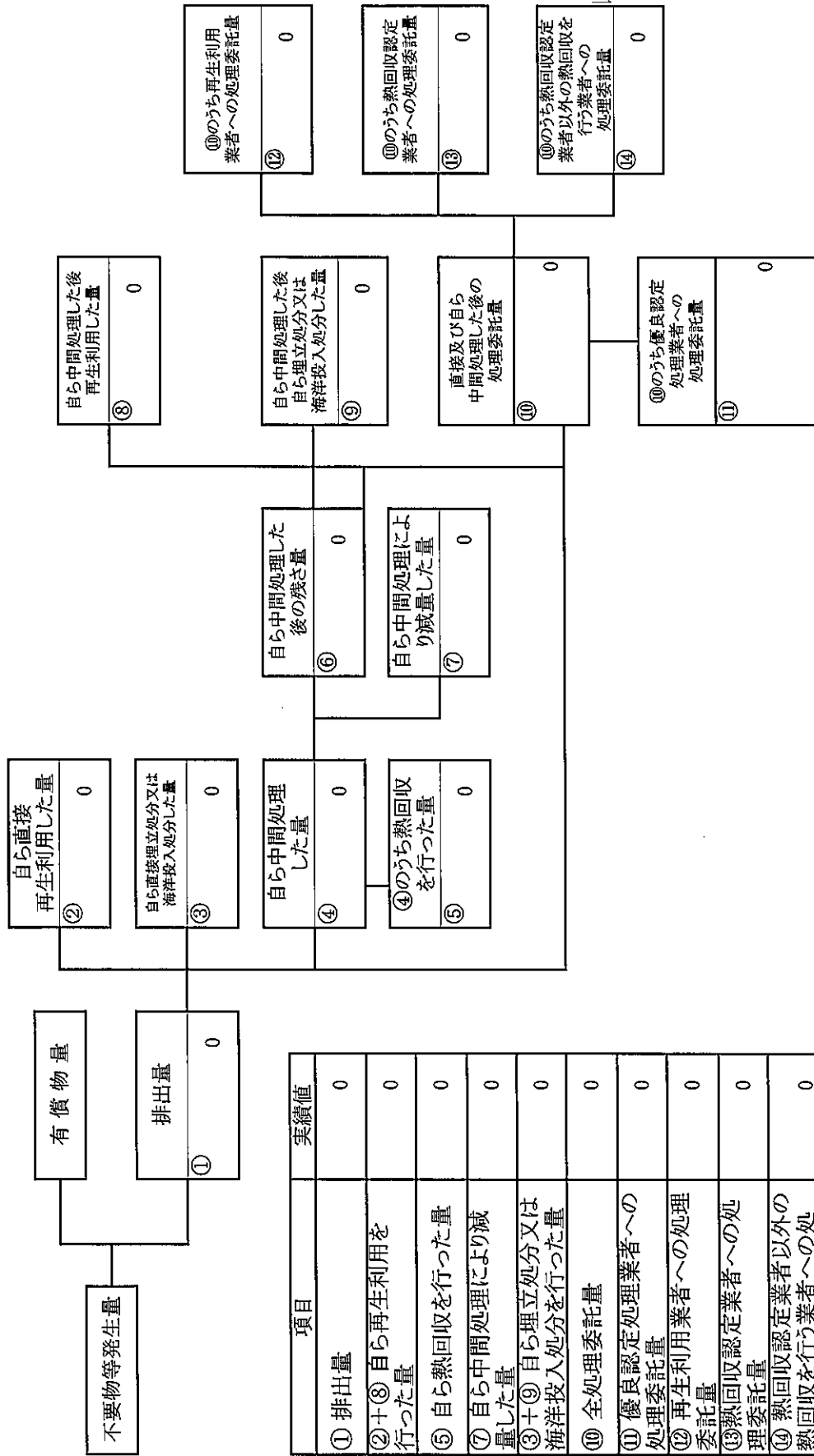
項目	実績値
① 排出量	0
②+③ 自ら再生利用を行った量	0
⑤ 自ら熱回収を行った量	0
⑦ 自ら中間処理により減量した量	0
③+⑤ 自ら埋立処分又は海洋投入処分を行った量	0
⑩ 全処理委託量	0
⑩のうち優良認定処理業者への処理委託量	0
⑩のうち再生利用業者への処理委託量	0
⑩のうち熱回収認定業者への処理委託量	0
⑩のうち熱回収認定業者以外の熱回収を行う業者への処理委託量	0

計画の実施状況

(産業廃棄物の種彙

廃石綿

)

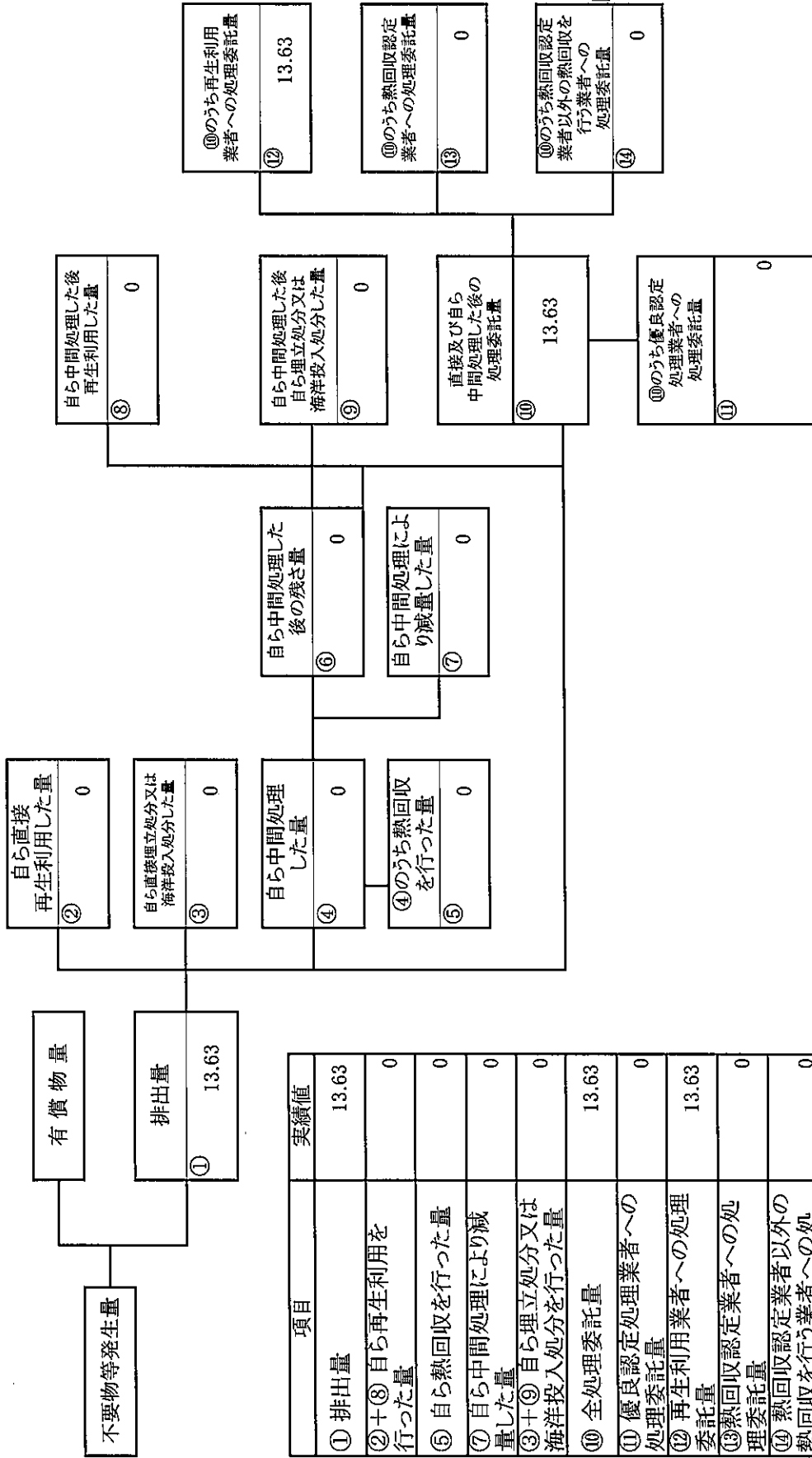


項目	実績値
① 排出量	0
②+③ 自ら再生利用を行った量	0
⑤ 自ら熱回収を行った量	0
⑦ 自ら中間処理により減量した量	0
③+④ 自ら埋立処分又は海洋投入処分を行った量	0
⑩ 全処理委託量	0
⑪ 優良認定処理業者への処理委託量	0
⑫ 再生利用業者への処理委託量	0
⑬ 熱回収認定業者への処理委託量	0
⑭ 熱回収認定業者以外の熱回収を行う業者への処理委託量	0

廃プラスチック類

(産業廃棄物の種別)

計画の実施状況

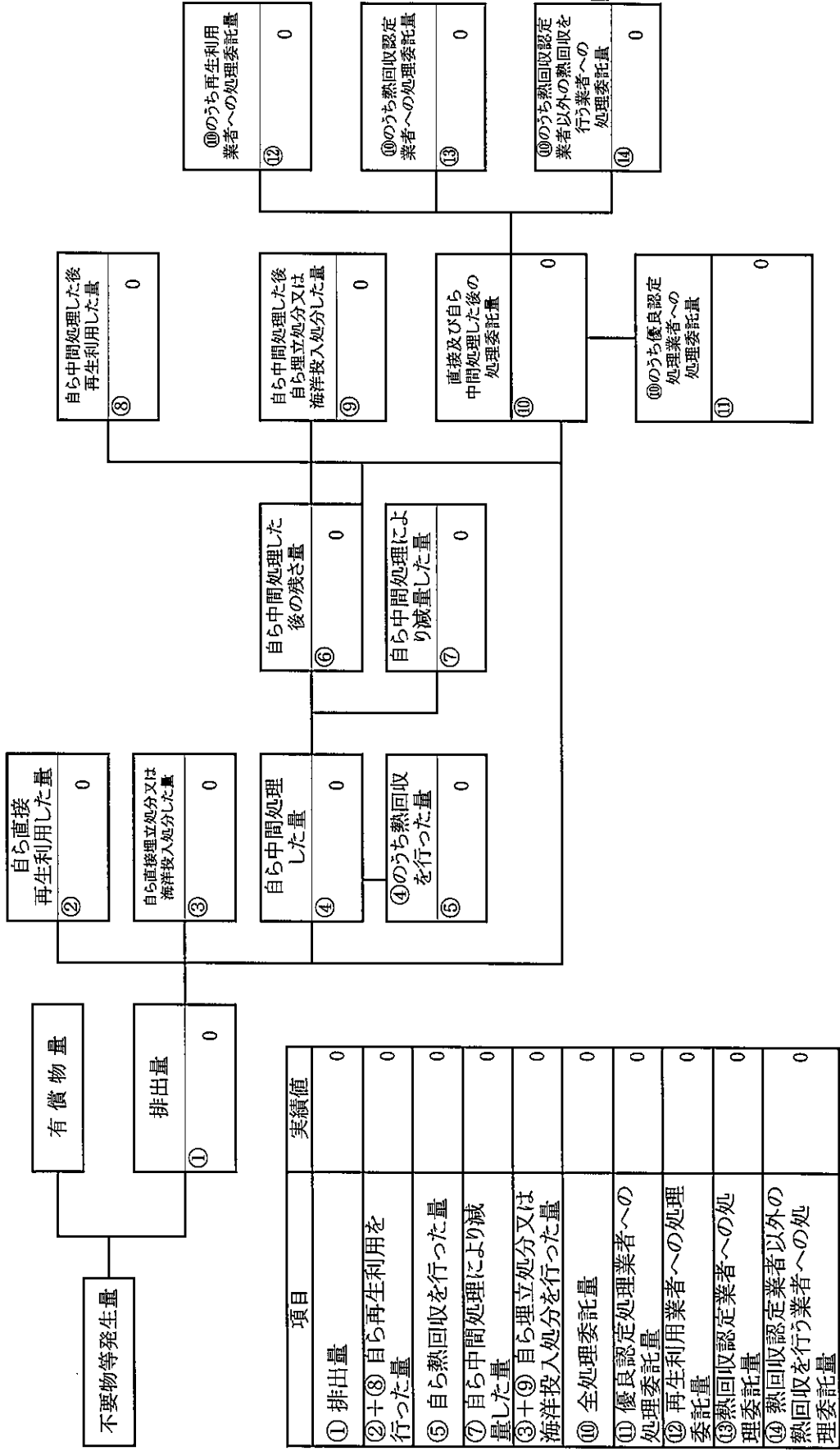


項目	実績値
① 排出量	13.63
②+⑧ 自ら再生利用を行った量	0
⑤ 自ら熱回収を行った量	0
⑦ 自ら中間処理により減量した量	0
③+⑨ 自ら埋立処分又は海洋投入処分を行った量	0
⑩ 全処理委託量	13.63
⑪ 優良認定処理業者への処理委託量	0
⑫ 再生利用業者への処理委託量	13.63
⑬ 熱回収認定業者への処理委託量	0
⑭ 熱回収認定業者以外の熱回収を行う業者への処理委託量	0

計画の実施状況

(産業廃棄物の種類

がれき類)

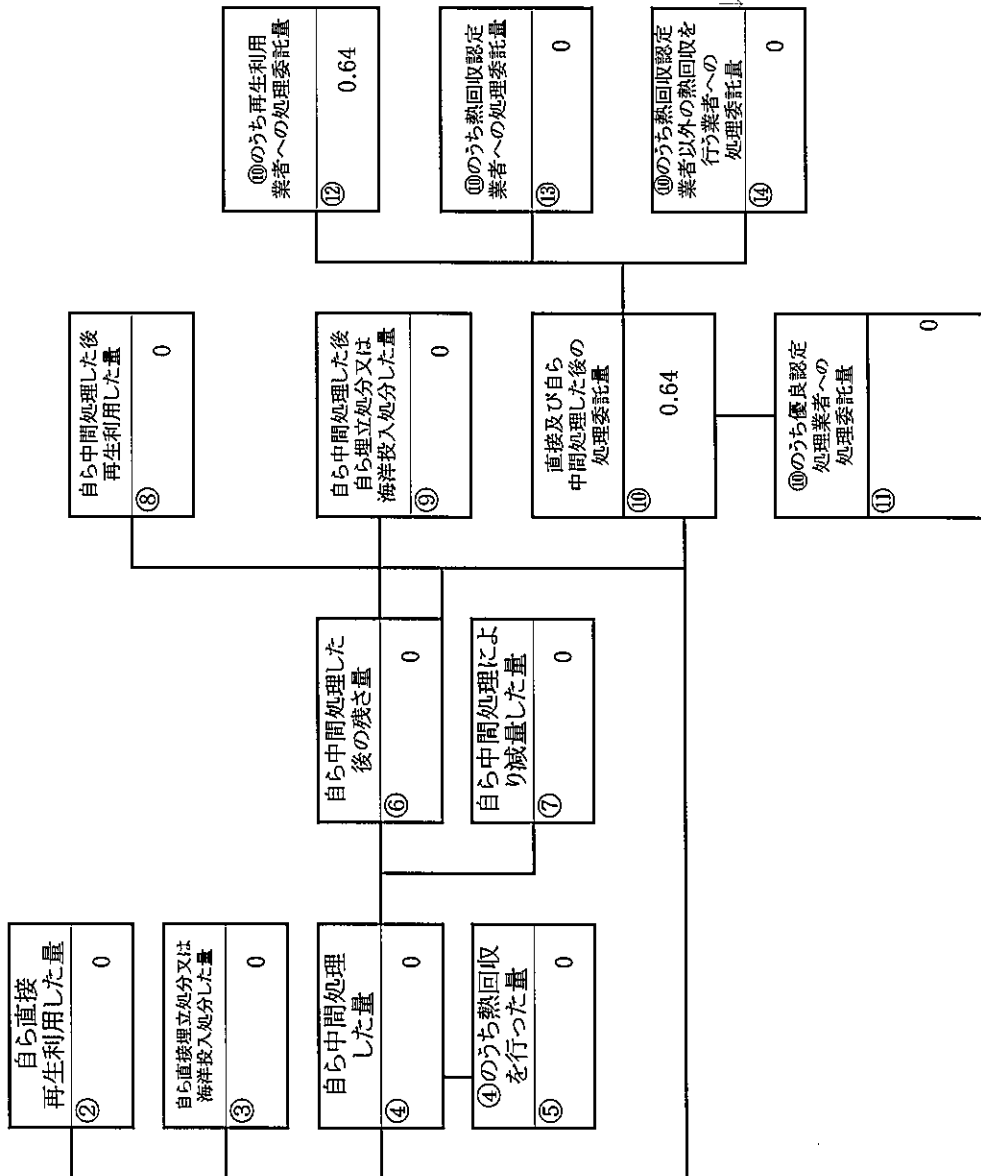


項目	実績値
① 排出量	0
②+⑧ 自ら再生利用を行った量	0
⑤ 自ら熱回収を行った量	0
⑦ 自ら中間処理により減量した量	0
③+⑨ 自ら埋立処分又は海洋投入処分を行った量	0
⑩ 全処理委託量	0
⑪ 優良認定処理業者への処理委託量	0
⑫ 再生利用業者への処理委託量	0
⑬ 熱回収認定業者への処理委託量	0
⑭ 熱回収認定業者以外の熱回収を行う業者への処理委託量	0

汚泥

(産業廃棄物の種類)

計画の実施状況

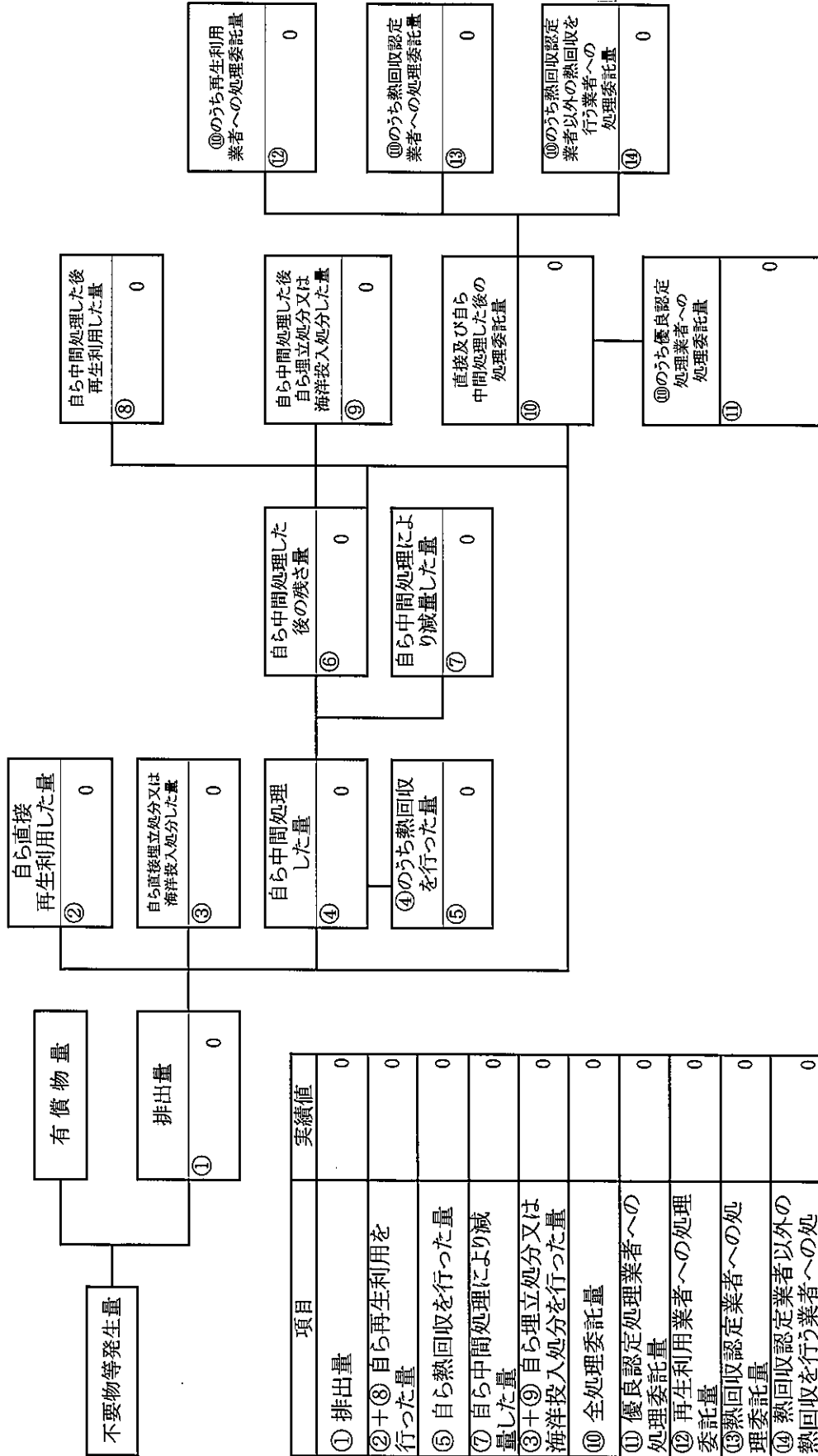


項目	実績値
① 排出量	0.64
②+⑧ 自ら再生利用を行った量	0
⑤ 自ら熱回収を行った量	0
⑦ 自ら中間処理により減量した量	0
③+⑨ 自ら埋立処分又は海洋投入処分を行った量	0
⑩ 全処理委託量	0.64
⑪ 優良認定処理業者への処理委託量	0
⑫ 再生利用業者への処理委託量	0.64
⑬ 熱回収認定業者への処理委託量	0
⑭ 熱回収認定業者以外の熱回収を行う業者への処理委託量	0

計画の実施状況

(産業廃棄物の種類)

廃油

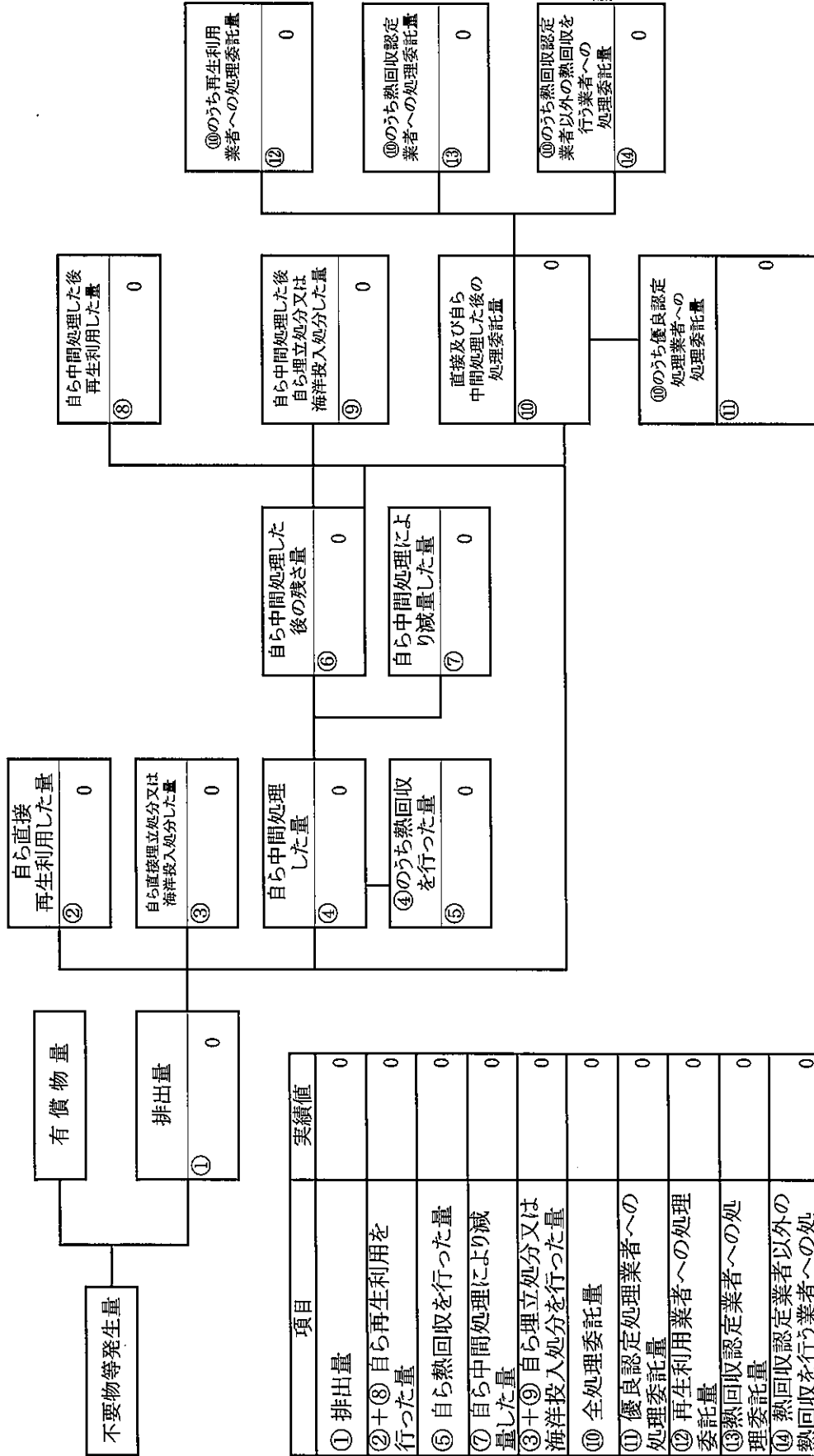


項目	実績値
① 排出量	0
②+③ 自ら再生利用を行った量	0
⑤ 自ら熱回収を行った量	0
⑦ 自ら中間処理により減量した量	0
③+④ 自ら立処分又は海洋投入処分を行った量	0
⑩ 全処理委託量	0
⑪ 優良認定処理業者への処理委託量	0
⑫ 再生利用業者への処理委託量	0
⑬ 熱回収認定業者への処理委託量	0
⑭ 熱回収認定業者以外の熱回収を行う業者への処理委託量	0

計画の実施状況

(産業廃棄物の種類

燃え殻)



項目	実績値
① 排出量	0
②+⑧ 自ら再生利用を行った量	0
⑤ 自ら熱回収を行った量	0
⑦ 自ら中間処理により減量した量	0
③+⑨ 自ら埋立処分又は海洋投入処分を行った量	0
⑩ 全処理委託量	0
⑪ 優良認定処理業者への処理委託量	0
⑫ 再生利用業者への処理委託量	0
⑬ 熱回収認定業者への処理委託量	0
⑭ 熱回収認定業者以外の熱回収を行う業者への処理委託量	0