

◆ **商業 - 年間商品販売額 (R3) -**
8,494億円 (県全体の**18.3%**)
 卸売業: **4,415億円**
 小売業: **4,079億円**

※県統計課「令和3年経済センサス-活動調査(卸売業、小売業)結果報告書」より
 中でも卸売業販売額では繊維・衣服等卸売業の割合(7.1%)が県全体のその割合(1.7%)の倍以上と特徴的。

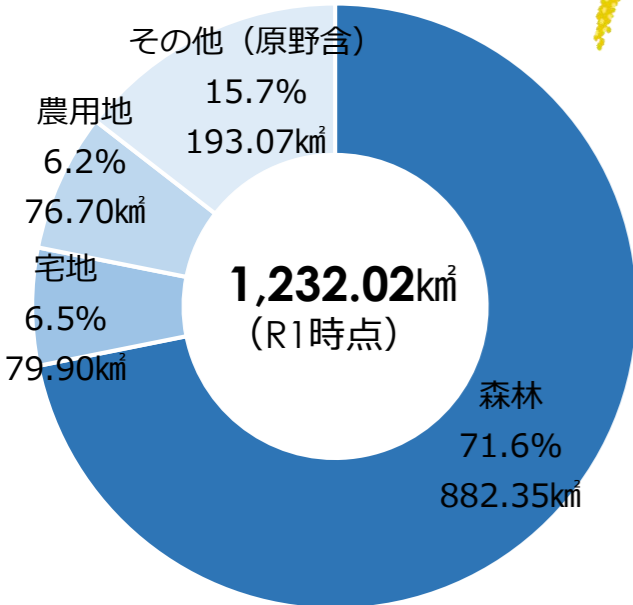
◆ **人口 (R6)**
318,817人
 福島県内2位
 県内では郡山市に次ぐ規模
 ※福島県現住人口調査月報(令和6年6月1日現在)

◆ **人口密度 (R6)**
 いわき市 **258.7人/km²**
 ※郡山市 422.4人/km²
 ※福島県現住人口調査月報(令和6年6月1日現在)より作成

◆ **気候**
 年平均気温: 15.9℃
 1月平均最低気温: 0.0℃
 8月平均最高気温: 30.7℃
 年間降水量: 1531.0mm
 年間日照時間: 2483.4時間
 海洋性の温暖な気候で過ごしやすい
 ※気象庁HP2023年各種データ資料より

◆ **面積及び土地利用状況 (R6・R1)**

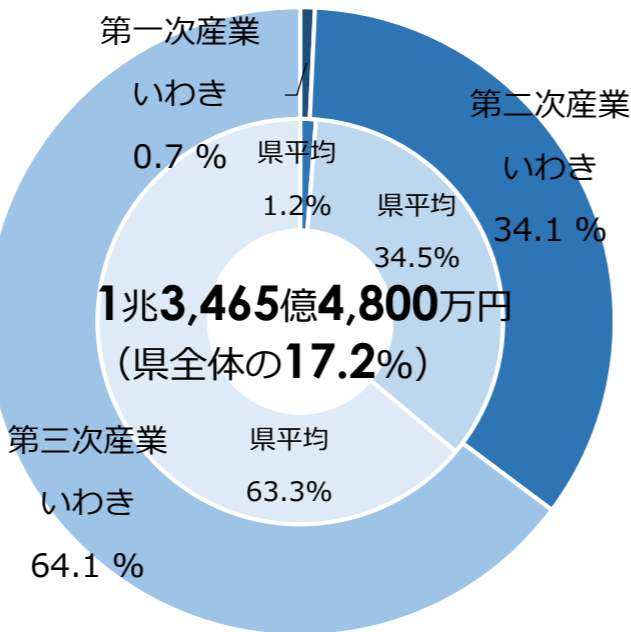
1,232.51km² (R6時点)
 福島県内1位
 ※国土交通省国土地理院「令和6年度全国都道府県市区町村別面積調(4月1日時点)」



※福島県土地利用基本計画書(令和3年10月)より作成

森林、宅地の割合が他地域と比較しても高く、農用地の割合が低いのがいわき地域の特徴。まさに海・街・山の多様な顔を持つ地域！

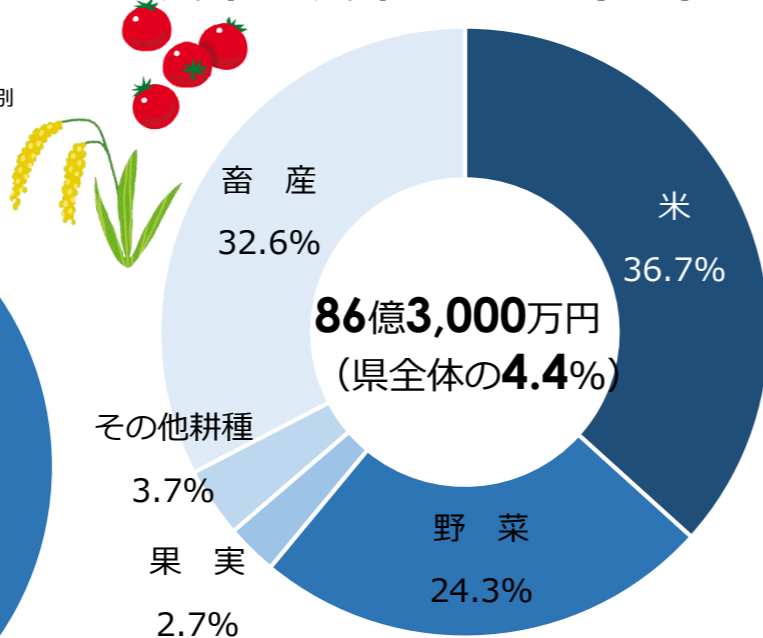
◆ **市町村内総生産 (R3)**



※県統計課「令和3(2021)年度福島県市町村民経済計算年報」より作成

第一次産業: 農業・林業・漁業
 第二次産業: 鉱業・建設業・製造業
 第三次産業: 電気・ガス・熱供給・水道業、情報通信業、運輸業、卸売・小売業、金融・保険業、不動産業、学術研究・専門・技術サービス業、飲食店・宿泊業、生活関連サービス業・娯楽業、教育・学習支援業、医療・福祉、総合サービス業、サービス業(他に分類されないもの)、公務(他に分類されるものを除く)

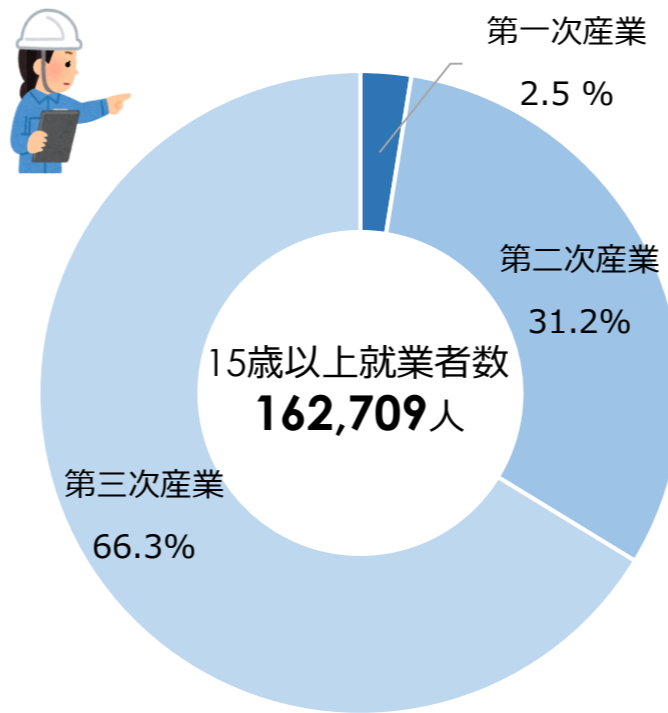
◆ **農業 - 農業産出額 (R4) -**



※農林水産省「令和4年市町村別農業産出額(推計)」より作成

米は、いわき産コシヒカリを「Iwaki Laiki」(いわきライキ)のブランドで販売。温暖かつ長い日照時間をいかしたトマト・いちご等の施設園芸や日本なし栽培が盛ん。

◆ **就業構造 (R2)**



※令和2年国勢調査に関する不詳補完結果より作成

◆ **林業 - 林業生産額 (R2) -**

15億8,900万円 (県全体の**23.2%**)

生しいたけは県内生産量の40%(第1位)

【主要林産物生産実績 (R3,R4)】

林産物	年区分	生産量	対県構成比
素材(千m ³)	R3	168	17.6%
製材品生産量(千m ³)	R3	144	35.0%
木炭(kg)	R4	3,050	4.9%
生しいたけ(t)	R4	1,349	40.3%
なめこ(t)	R4	325	18.8%

※県農林水産部「令和5年 福島県森林・林業統計書(令和4年度)」より作成

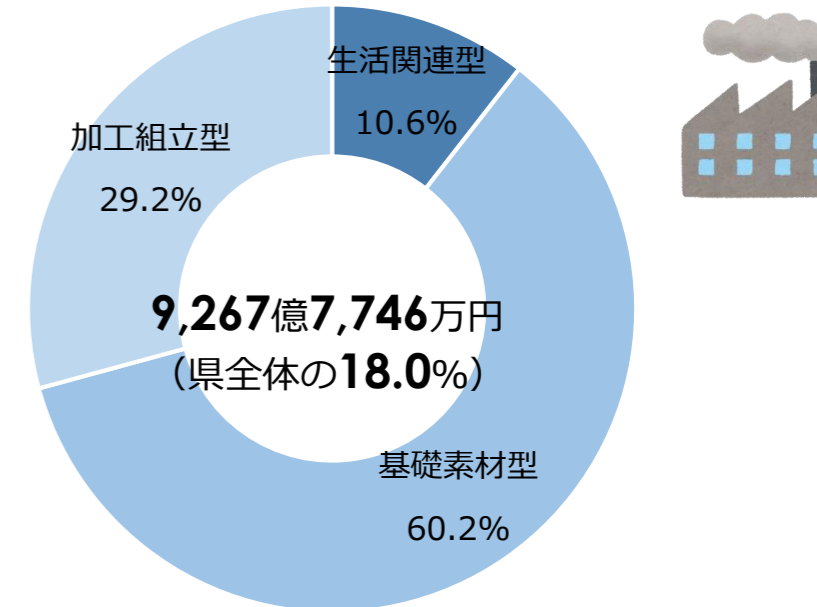
◆ **水産業 - 漁業生産量 (R5) -**

約**7,447トン** (県全体の**59.5%**)

※県水産課「福島県海面漁業漁獲高統計(令和5年版)」より

魚種別にみると「いわし類、さば類、かつお・まぐろ類」が大きな割合を占める。海産魚介類の放射性物質はほとんど不検出。試験操業は令和3年3月31日で終了。⇒令和3年4月からは本格操業に向けた移行期間として、計画的な精算拡大を推進中！

◆ **工業 - 製造品出荷額 (R3) -**



※県統計課「令和3年福島県の工業【2022年経済構造実態調査(製造事業所調査)福島県版集計】」より作成

製造品出荷額は東北2位の工業都市！
 港湾機能をいかした化学工業等の基礎素材型産業が盛ん。

生活関連型: (産業中分類) 食料、飲料、繊維、家具、印刷、皮革、その他
 基礎素材型: (産業中分類) 木材、紙、化学、石油、プラスチック、ゴム、窯業、鉄鋼、非鉄、金属
 加工組立型: (産業中分類) はん用機材、生産機械、業務用機械、電子・電気・情報機械器具、輸送

◆ **観光 - 観光客入込数 (R5)**

6,869,015人

※R4: 5,462,975人

R5年度は新型コロナウイルス感染症の5類移行により観光需要が回復し、大型イベントの全面開催等人流拡大により増加となったが、依然として震災前の水準には達していない。

【主な観光地店別観光客入込数】

行楽地	R4年		R5年	
	入込数(人)	入込数(人)	入込数(人)	入込数(人)
アクアマリンふくしま	545,387		604,851	
いわき・ら・ら・ミュウ	1,254,400		1,375,300	
夏井川溪谷	34,584		40,818	
新舞子海岸	162,616		204,412	
スポーツ・レクリエーション	948,159		1,265,520	
ゴルフ場	531,407		533,873	
温泉	203,258		212,353	
海水浴	8,898		9,658	
行事	213,500		363,500	

※いわき市観光振興課「令和5年市内観光入込客数」より作成