

令和3年度

福島県の一般廃棄物処理の状況

(令和4年3月末現在)



リーフィンクル

福島県ごみ減量化・リサイクル推進マスコットキャラクター

令和6年2月
福島県生活環境部
一般廃棄物課

目 次

第1編 本編	1
1 福島県の一般廃棄物処理について	2
（1）令和3年度一般廃棄物処理事業の概要	2
（2）福島県廃棄物処理計画	5
2 福島県のごみ処理の状況	6
（1）ごみの排出量について	7
（2）ごみの分別数の状況について	11
（3）ごみの処理状況について	12
（4）リサイクル率・資源化率について	14
（5）最終処分場埋立量について	16
3 福島県のし尿処理の状況	18
（1）水洗化の状況について	18
（2）し尿及び浄化槽汚泥の処理方法について	18
（3）浄化槽の設置状況について	21
第2編 統計データ編	23
1 令和3年度廃棄物処理事業経費	24
2 令和3年度廃棄物処理事業委託・許可件数	32
3 令和3年度廃棄物処理業者及び従業員の状況	33
4 令和3年度ごみ処理の概要	34
5 令和3年度ごみ搬入量の内訳	38
6 令和3年度ごみ処理量の内訳	45
7 令和3年度資源化量の内訳	48
8 令和3年度ごみ処理手数料の状況（生活系）	52
9 令和3年度ごみ処理手数料の状況（事業系）	60
10 令和3年度ごみの収集運搬体制の状況（生活系）	68
11 令和3年度ごみの収集運搬体制の状況（事業系）	78
12 市町村におけるごみ減量化推進体制整備状況	88
13 市町村における生ごみ処理機（コンポスト容器も含む）普及促進策	89
14 住民団体等による集団回収への援助措置実施状況	92
15 令和3年度一般廃棄物処理施設整備事業一覧（国費による助成事業）	93
16 令和3年度水洗化人口等の状況	94
17 令和3年度し尿処理の状況	96
第3編 資料編	99
1 一般廃棄物処理施設の状況	100
2 市町村廃棄物関係担当課一覧	114
3 一部事務組合一覧	116

第1編 本編

1 福島県の一般廃棄物処理について

(1) 令和3年度一般廃棄物処理事業の概要

ア 計画処理区域

令和3年10月1日現在の福島県の人口は1,844,169人で、ごみ処理及びし尿処理ともに県全域(13,783.90km²)が処理区域となっています。

一般廃棄物処理事業は、市町村及び一部事務組合により行われており、令和4年3月31日現在では、13市31町15村の59市町村、13組合(令和5年3月31日に1組合が解散したことにより、現在は12組合)となっています。

イ 一般廃棄物処理事業経費

令和3年度の市町村における一般廃棄物処理事業費は約356億円で、前年度(約393億円)と比較すると約9.4%減少しています。

表-1 令和3年度一般廃棄物処理事業費 (単位:千円)

廃棄物処理事業経費	ごみ処理経費 31,128,174			し尿処理経費 4,476,099		
	建設改良費	処理及び維持管理費	その他	建設改良費	処理及び維持管理費	その他
35,604,273 (39,319,138)	8,201,315 (6,650,741)	21,712,026 (20,934,085)	1,214,833 (1,339,424)	633,440 (6,824,591)	3,581,187 (3,338,326)	261,472 (231,971)

(注)建設改良費:施設の建設や改良に係る工事費、調査費

処理及び維持管理費:通常の処理に係る人件費、処理費、修繕費、車両等購入費

()の数値は令和2年度実績

ウ 一般廃棄物処理業者数等の状況

令和3年度末現在のごみ処理及びし尿処理を委託又は許可をしている業者数は642、その従業員数は6,511人となっており、前年度と比較すると、業者数及び従業員数は増加しています。

表-2 一般廃棄物処理業者数等

県内に主たる事務所を有する事業者数				従業員数(人)			
総数	ごみ専業	し尿専業	兼業	合計	収集運搬	中間処理	最終処分
642 (639)	510 (510)	102 (104)	30 (25)	6,511 (6,336)	5,325 (5,159)	1,209 (1,199)	23 (15)

(注)()内は令和2年度実績

従業員数は、業務の兼務により、内訳と合計数が一致しません。

エ 一般廃棄物処理施設設置状況

令和3年度末における稼働中の一般廃棄物処理施設は104施設で、ごみ処理施設が60施設、し尿処理施設が22施設、一般廃棄物最終処分場が22施設となっており、それぞれの施設整備に当たっては、主に循環型社会形成推進交付金(平成16年度以前は廃棄物処理施設整備費国庫補助金)が活用されています。

表-3 一般廃棄物処理施設設置状況

(令和3年度末現在)

施設種類		施設数	施設能力
ごみ処理施設	ごみ焼却施設	21	3,010 (t/日)
	粗大ごみ処理施設	13	484 (t/日)
	資源化施設	26	281 (t/日)
	小計	60	
し尿処理施設	し尿処理施設	21	2,366 (kl/日)
	コミュニティプラント	1	計画処理人口 3,000 人
	小計	22	
一般廃棄物最終処分場		22	残余容量 587 千m ³
			残余年数 3 年
合計		104	

(注)残余年数は、残余容量を令和3年度の埋立容量実績(覆土を含む)で除したものの。

オ ごみ処理有料化の状況

可燃ごみについて、生活系ごみは 26 市町村 (44%)、事業系ごみは 55 市町村 (93%) で有料化されています。

不燃ごみについて、生活系ごみは 26 市町村 (44%)、事業系ごみは 50 市町村 (85%) で有料化されています。

また、し尿及び浄化槽汚泥の処理については、収集を行っているすべての市町村 (委託を含む) で有料化されています。(表-4、表-5 参照)

表－4 ごみ処理有料化の状況(単位:市町村数)

種 類		生活系ごみ(割合% ^{注1})	事業系ごみ(割合% ^{注1})
可燃ごみ		26 (44.1 %)	55 (93.2 %)
不燃ごみ		26 (44.1 %)	50 (84.7 %)
資源ごみ	紙類 (紙パック、紙製容器包装を除く)	1 (1.7 %)	20 (33.9 %)
	紙パック	1 (1.7 %)	20 (33.9 %)
	紙製容器包装	6 (10.2 %)	19 (32.2 %)
	金属類	13 (22.0 %)	23 (39.0 %)
	ガラス類	13 (22.0 %)	23 (39.0 %)
	ペットボトル	13 (22.0 %)	23 (39.0 %)
	白色トレイ	14 (23.7 %)	24 (40.7 %)
	容器包装プラスチック (白色トレイを除く)	14 (23.7 %)	24 (40.7 %)
	プラスチック (白色トレイ、容器包装プラスチックを除く)	2 (3.4 %)	3 (5.1 %)
	布類	0 (0.0 %)	1 (1.7 %)
	生ごみ	0 (0.0 %)	1 (1.7 %)
	その他 ^{注2}	0 (0.0 %)	1 (1.7 %)
その他収集ごみ ^{注3}		2 (3.4 %)	8 (13.6 %)
粗大ごみ		24 (40.7 %)	35 (59.3 %)

(注1)割合の分母は令和3年度末現在の市町村数で59です。

(注2)資源ごみの「その他」は、再資源化を目的として収集されるもののうち、他の品目に分類できないものを指し、具体的には廃食用油、剪定枝、小型家電等です。

(注3)「その他収集ごみ」は他の種類に分類できないごみであり、「有害ごみ」や「危険ごみ」などがあります。

表－5 し尿及び浄化槽汚泥の処理手数料の状況(単位:市町村数)

種 類	有料		無料
	従量・回数制(割合%)	定額制(割合%)	
し尿	37 (62.7%)	4 (6.8%)	0
浄化槽汚泥	38 (64.4%)	2 (3.4%)	0

(注)割合の分母は令和3年度末現在の市町村数で59です。(他の市町村では、非委託許可業者により、し尿及び浄化槽汚泥の汲み取りが実施されています。)

(2) 福島県廃棄物処理計画

現在の「福島県廃棄物処理計画」は、持続可能な開発のための2030アジェンダの採択、新型感染症対策に伴う生活様式等の変化、プラスチック資源循環促進法の公布といった状況の変化を踏まえ、令和4年1月に次の基本的目標を掲げ、策定したものです。

循環型社会の形成～持続可能な社会の実現のために

ア ごみ処理に関する課題

- ①ごみの発生抑制や最終処分量の削減を推進するための施策を引き続き実施していくとともに、リサイクル率向上のための施策の充実を図ることが必要です。
- ②既存施設の長寿命化や延命化、地球温暖化対策に配慮した施設への転換や災害への対応を想定した施設整備が必要です。
- ③大規模な災害発生時の廃棄物処理対策が円滑に進むよう、災害廃棄物処理計画の策定や見直しを検討するとともに、ごみの不適正処理防止の普及啓発や不法投棄しにくい環境づくりが必要です。

イ 基本方針

一般廃棄物に関する課題を踏まえ、次の3つの事項を施策の基本方針として取り組んでいくこととします。

- ①3R（リデュース：ごみの発生抑制、リユース：再使用、リサイクル：再生利用）の推進
- ②ごみ処理施設の適切な整備及び維持管理の促進
- ③ごみの適正処理及び災害廃棄物対策の推進

ウ ごみ減量化・リサイクルの目標値（令和8年度における目標値） 県民に分かりやすい指標として次のように目標値を設定しました。

- | | |
|-----------------|------------|
| ①1人1日当たりのごみの排出量 | 923g/人・日以下 |
| ②リサイクル率 | 16.0%以上 |
| ③1日当たりの最終処分量 | 150t/日以下 |

エ 目標達成のための推進施策

目標を達成するため、次の施策を推進します。

① 3R（ごみの発生抑制、再使用、再生利用）の推進

- 意識啓発の推進
- ごみの発生抑制（リデュース）の推進
- 再使用（リユース）の推進
- 再生利用（リサイクル）の促進
- 各種リサイクル法に基づく再生利用の推進
- 経済的手法の検討

② ごみ処理施設の計画的な整備及び維持管理の促進

- ごみ処理施設の長寿命化と延命化
- 二酸化炭素を極力排出しない施設やエネルギー効率が
高い施設の設置の促進

③ ごみの適正処理及び災害廃棄物対策の推進

- 災害廃棄物の適正かつ円滑な処理の促進
- 不適正処理防止のための環境づくり

2 福島県のごみ処理の状況

○ 福島県のごみ処理の状況（令和3年度）

1 ごみの排出量

(1) 排出量

692,880 (t / 年) 【前年度710,449 t / 年】

前年度と比較し17,569 t 減少しています。

(2) 1人1日当たりの排出量 【目標値923 g / 人・日以下】

1,029 (g / 人・日) 【前年度1,033 g / 人・日】

前年度と比較し4g 減少しましたが、目標値と比較すると106g オーバーしています。

2 リサイクル率 【目標値16.0%以上】

13.3 (%) 【前年度13.2%】

前年度と比較し0.1ポイント増加しましたが、目標値との比較では2.7ポイント足りない状況です。

3 最終処分場埋立量

(1) 総埋立量

80,036 (t / 年) 【前年度83,378 t / 年】

前年度と比較し3,342 t 減少しています。

(2) 1日当たりの埋立量 【目標値150 t / 日以下】

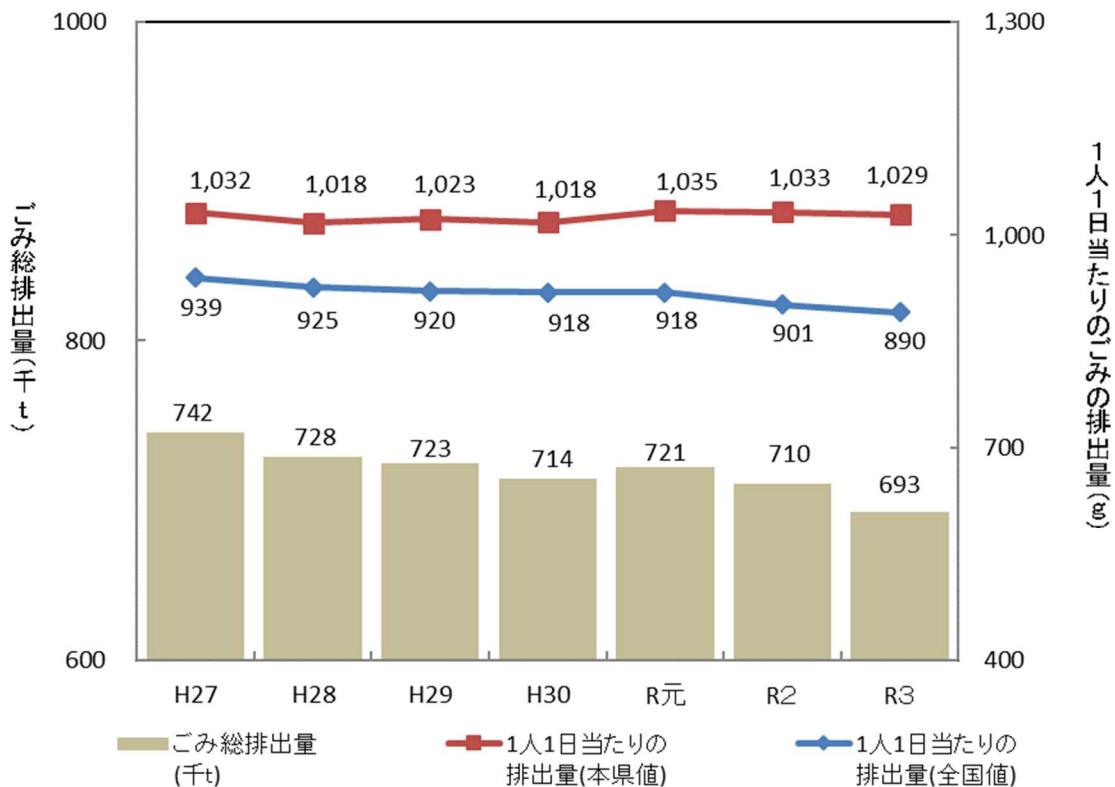
219 (t / 日) 【前年度228 t / 日】

前年度と比較し9t減少しましたが、目標値と比較すると69tオーバーしています。

(1) ごみの排出量について

令和3年度におけるごみの総排出量は692,880tで、1人1日当たりに換算すると1,029gとなります。これを全国平均の890gと比較すると139g多くなっています。

また、生活系・事業系に分類すると、生活系ごみが494,636t、事業系ごみが198,244tと、生活系ごみが約71%を占めています。



(注)平成27年度～30年度は、東日本大震災の除染廃棄物を除外しています。

図-1 ごみの排出量の推移

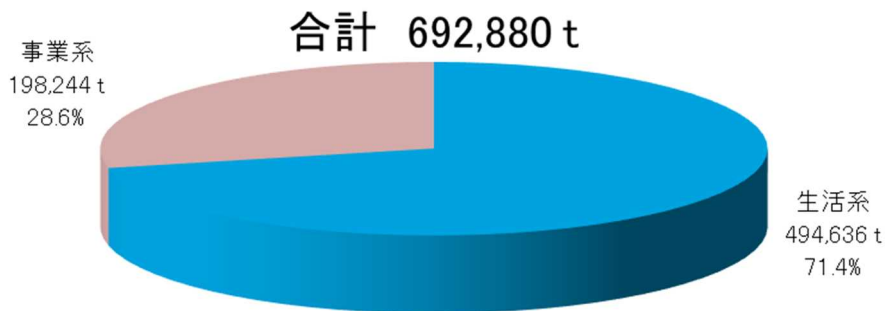


図-2 生活系ごみと事業系ごみの排出割合

○ 市町村別1人1日当たりのごみ排出量の状況

市町村別のごみ排出量の状況は表-6となっています。表-7は令和2年度の1人1日当たりのごみ排出量と比較し、ランキング形式で表したものです。結果として、令和3年度は27市町村で前年度よりも排出量が増加しています。

また、人口規模別の1人1日当たりのごみ排出量が少ない市町村のランキングは表-8のとおりです。

表－6 市町村別のごみ排出量の状況

市町村名	計画処理 区域内 人口 (人)	ごみの総排出量 (t)			1人1日当たりの排出量 (g/人・日)			資源化量 (t)	リサイクル 率 (%)	有料化 実施 市町村
		生活系ごみ 排出量(集団 回収量含む)	事業系ごみ排 出量	合計	生活系ごみ 排出量(集団 回収量含む)	事業系ごみ 排出量	合計 ^{注1}			
福島市	273,904	78,925	30,107	109,032	789	301	1,091	11,147	10.2	
伊達市	58,552	18,374	6,930	25,304	860	324	1,184	2,758	10.9	
桑折町	11,421	3,632	1,565	5,197	871	375	1,247	608	11.7	
国見町	8,653	2,800	1,084	3,884	887	343	1,230	221	5.7	
川俣町	12,391	3,816	1,863	5,679	844	412	1,256	402	7.1	
二本松市	53,075	13,286	3,390	16,676	686	175	861	2,727	16.4	
大玉村	8,736	2,231	409	2,640	700	128	828	453	17.2	
本宮市	30,115	7,897	2,007	9,904	718	183	901	1,685	17.0	
郡山市	320,120	89,629	48,643	138,272	767	416	1,183	13,702	9.9	
須賀川市	75,171	20,678	5,507	26,185	754	201	954	2,687	10.3	
鏡石町	12,608	3,377	718	4,095	734	156	890	439	10.7	
天栄村	5,426	1,536	428	1,964	776	216	992	213	10.6	
石川町	14,447	3,422	1,094	4,516	649	207	856	444	10.1	○
玉川村	6,380	1,338	489	1,827	575	210	785	203	10.9	○
平田村	5,775	1,117	556	1,673	530	264	794	181	11.1	○
浅川町	6,165	1,526	453	1,979	678	201	879	199	10.3	○
古殿町	4,909	1,051	355	1,406	587	198	785	146	10.6	○
田村市	34,452	7,858	2,983	10,841	625	237	862	1,604	14.9	○
三春町	16,705	4,680	1,359	6,039	768	223	990	1,109	18.2	○
小野町	9,372	2,105	816	2,921	615	239	854	364	12.5	○
白河市	59,605	15,172	6,983	22,155	697	321	1,018	1,917	8.7	○
西郷村	20,189	4,722	2,401	7,123	641	326	967	546	7.7	○
泉崎村	6,314	1,371	700	2,071	595	304	899	191	9.2	○
中島村	4,852	1,069	218	1,287	604	123	727	124	9.7	○
矢吹町	16,992	3,984	1,840	5,824	642	297	939	431	7.5	○
棚倉町	13,545	3,536	1,304	4,840	715	264	979	423	8.7	○
矢祭町	5,496	1,466	377	1,843	731	188	919	184	9.2	○
塙町	8,389	2,167	605	2,772	708	198	905	276	9.4	○
鮫川村	3,148	701	138	839	610	120	730	94	9.8	○
会津若松市	115,840	33,426	13,100	46,526	791	310	1,100	6,248	13.4	
磐梯町	3,360	962	662	1,624	784	540	1,324	385	23.7	
猪苗代町	13,457	3,878	1,760	5,638	790	358	1,148	914	16.2	
会津坂下町	15,181	3,422	1,295	4,717	618	234	851	469	9.9	○
湯川村	3,145	847	193	1,040	738	168	906	122	11.7	
柳津町	3,142	699	341	1,040	610	297	907	50	4.8	
三島町	1,485	398	100	498	734	184	919	16	3.2	
金山町	1,812	464	70	534	702	106	807	25	4.7	
昭和村	1,141	317	54	371	761	130	891	41	11.1	
会津美里町	19,435	5,317	1,263	6,580	750	178	928	996	15.1	
喜多方市	46,128	12,408	4,291	16,699	737	255	992	1,581	9.5	
北塩原村	2,630	507	564	1,071	528	588	1,116	93	8.7	
西会津町	5,744	1,376	294	1,670	656	140	797	164	9.8	
下郷町	5,333	1,471	541	2,012	756	278	1,034	284	14.1	
南会津町	14,598	4,183	1,495	5,678	785	281	1,066	787	13.9	
只見町	3,938	1,239	259	1,498	862	180	1,042	246	16.4	
檜枝岐村	526	202	4	206	1,052	21	1,073	67	32.5	
南相馬市	58,552	17,539	7,082	24,621	821	331	1,152	3,057	12.4	
飯館村	4,942	327		327	181		181	62	19.0	○
相馬市	33,944	10,820	2,415	13,235	873	195	1,068	1,422	10.7	
新地町	7,772	2,304	288	2,592	812	102	914	394	15.2	
広野町	4,678	994	856	1,850	582	501	1,083	75	4.1	○
楢葉町	6,698	982	782	1,764	402	320	722	97	5.5	○
富岡町	12,085	590	687	1,277	134	156	290	74	5.8	○
川内村	2,464	481	158	639	535	176	711	39	6.1	○
大熊町	10,317	59	381	440	16	101	117	32	7.3	○
双葉町 ^{注2}	5,694		84	84		40	40			
浪江町	16,309	696	664	1,360	117	112	228	51	3.8	○
葛尾村	1,346	114	35	149	232	71	303	7	4.7	○
いわき市	315,566	85,148	33,204	118,352	739	288	1,028	28,900	24.5	
合計	1,844,169	494,636	198,244	692,880	735	295	1,029	92,176	13.3	26

(注1) 総排出量を基準に1人1日当たりの排出量を算出しているため、端数の関係で生活系及び事業系の値を足し合わせても、一致しない自治体があります。
(注2) 福島第一原子力発電所の事故による避難指示区域の市町村のうち、双葉町は市町村による生活ごみ等の処理が再開されておられません
が、統計上、合計に含めております。(令和4年3月31日現在)
(注3) 避難区域となった市町村については、住民の避難や復興事業の進捗等により、統計上の人口と実際の居住者数が大きく乖離している
場合があるため、比較・評価等に適さない場合があります。例えば、広野町については、同町が把握している居住人口6,058人(復興
事業等に従事する1,808人を含む)で仮に算出すると、1人1日当たりのごみの排出量は837gとなります。

表－7 1人1日当たりのごみ排出量の対前年度比(単位:g/人日)

順位	市町村名	対前年度比	R3年度	R2年度	順位	市町村名	対前年度比	R3年度	R2年度
1	広野町	-248	1,083	1,332	30	郡山市	-7	1,183	1,190
2	平田村	-222	794	1,016	31	北塩原村	-4	1,116	1,119
3	葛尾村	-148	303	452	32	大玉村	1	828	827
4	檜葉町	-142	722	864	33	白河市	2	1,018	1,017
5	棚倉町	-100	979	1,079	34	三春町	4	990	986
6	川俣町	-67	1,256	1,323	35	泉崎村	6	899	893
7	浪江町	-66	228	294	36	大熊町	7	117	110
8	相馬市	-59	1,068	1,127	37	飯舘村	10	181	171
9	田村市	-53	862	915	38	鮫川村	11	730	720
10	金山町	-43	807	851	39	喜多方市	11	992	980
11	下郷町	-43	1,034	1,076	40	矢吹町	11	939	928
12	伊達市	-34	1,184	1,218	41	小野町	17	854	837
13	埴町	-32	905	937	42	浅川町	17	879	862
14	檜枝岐村	-31	1,073	1,104	43	西会津町	18	797	779
15	川内村	-31	711	742	44	柳津町	18	907	889
16	南相馬市	-28	1,152	1,180	45	会津坂下町	19	851	832
17	桑折町	-25	1,247	1,272	46	只見町	24	1,042	1,018
18	石川町	-24	856	881	47	鏡石町	25	890	865
19	猪苗代町	-24	1,148	1,172	48	昭和村	28	891	863
20	富岡町	-24	290	314	49	磐梯町	32	1,324	1,292
21	会津若松市	-23	1,100	1,123	50	玉川村	34	785	751
22	本宮市	-23	901	924	51	西郷村	41	967	926
23	矢祭町	-22	919	941	52	中島村	42	727	685
24	須賀川市	-19	954	973	53	いわき市	44	1,028	983
25	福島市	-16	1,091	1,107	54	天栄村	57	992	934
26	会津美里町	-15	928	943	55	三島町	67	919	852
27	古殿町	-13	785	798	56	新地町	81	914	832
28	南会津町	-13	1,066	1,079	57	湯川村	85	906	821
29	二本松市	-10	861	870	58	国見町	87	1,230	1,142

(注1) 対前年度比の数値は各年度の小数点以下も含めたごみ排出量の差のため数値が合わない場合があります。

(注2) 対前年度比の数値が同じ場合の順位付けは端数により行っています。

(注3) 福島第一原子力発電所の事故による避難指示区域の市町村のうち、市町村による生活ごみ等の処理が再開していない双葉町を含みません。(令和4年3月31日現在)

表-8 1人1日当たりのごみ排出量(単位:g/人日)

(1) 人口5万人以上
(9市)

順位	市町村名	排出量
1	二本松市	861
2	須賀川市	954
3	白河市	1,018
4	いわき市	1,028
5	福島市	1,091
6	会津若松市	1,100
7	南相馬市	1,152
8	郡山市	1,183
9	伊達市	1,184
	平均	1,086

(3) 人口5千人～1万人未満
(14町村)

順位	市町村名	排出量
1	檜葉町	722
2	玉川村	785
3	平田村	794
4	西会津町	797
5	大玉村	828
6	小野町	854
7	浅川町	879
8	泉崎村	899
9	塙町	905
10	新地町	914
11	矢祭町	919
12	天栄村	992
13	下郷町	1,034
14	国見町	1,230
	平均	900

(5) 全市町村
(58市町村)

順位	市町村名	排出量
1	大熊町	117
2	飯館村	181
3	浪江町	228
4	富岡町	290
5	葛尾村	303
6	川内村	711
7	檜葉町	722
8	中島村	727
9	鮫川村	730
10	玉川村	785
11	古殿町	785
12	平田村	794
13	西会津町	797
14	金山町	807
15	大玉村	828
16	会津坂下町	851
17	小野町	854
18	石川町	856
19	二本松市	861
20	田村市	862
21	浅川町	879
22	鏡石町	890
23	昭和村	891
24	泉崎村	899
25	本宮市	901
26	塙町	905
27	湯川村	906
28	柳津町	907
29	新地町	914
30	矢祭町	919
31	三島町	919
32	会津美里町	928
33	矢吹町	939
34	須賀川市	954
35	西郷村	967
36	棚倉町	979
37	三春町	990
38	天栄村	992
39	喜多方市	992
40	白河市	1,018
41	いわき市	1,028
42	下郷町	1,034
43	只見町	1,042
44	南会津町	1,066
45	相馬市	1,068
46	檜枝岐村	1,073
47	広野町	1,083
48	福島市	1,091
49	会津若松市	1,100
50	北塩原村	1,116
51	猪苗代町	1,148
52	南相馬市	1,152
53	郡山市	1,183
54	伊達市	1,184
55	国見町	1,230
56	桑折町	1,247
57	川俣町	1,256
58	磐梯町	1,324
	平均	1,032

(2) 人口1万人～5万人未満 (19市町)
(4) 人口5千人未満 (16町)

順位	市町村名	排出量
1	大熊町	117
2	浪江町	228
3	富岡町	290
4	会津坂下町	851
5	石川町	856
6	田村市	862
7	鏡石町	890
8	本宮市	901
9	会津美里町	928
10	矢吹町	939
11	西郷村	967
12	棚倉町	979
13	三春町	990
14	喜多方市	992
15	南会津町	1,066
16	相馬市	1,068
17	猪苗代町	1,148
18	桑折町	1,247
19	川俣町	1,256
	平均	900

順位	市町村名	排出量
1	飯館村	181
2	葛尾村	303
3	川内村	711
4	中島村	727
5	鮫川村	730
6	古殿町	785
7	金山町	807
8	昭和村	891
9	湯川村	906
10	柳津町	907
11	三島町	919
12	只見町	1,042
13	檜枝岐村	1,073
14	広野町	1,083
15	北塩原村	1,116
16	磐梯町	1,324
	平均	829

【参考】

全国平均	890 g/人・日
1位	長野県南牧村 306.6 g/人・日
2位	長野県川上村 327.6 g/人・日
3位	徳島県神山町 378.9 g/人・日

(注)太字は生活系可燃ごみの有料化を実施している市町村。
福島第一原子力発電所の事故による避難指示区域の市町村のうち、市町村による生活ごみ等の処理が再開していない双葉町を含みません。(令和4年3月31日現在)

○ 有料化の実施とごみ排出量の関係について

本県では、生活系可燃ごみの有料化は 26 市町村で実施されていますが、ごみ処理有料化の実施とごみの排出量の関係については、表－9 のとおり、有料化を実施している市町村は未実施の市町村に比べ、1 人 1 日当たりのごみ排出量（平均）が 261g（24.3%）少なくなっています。

また、人口別にみても、同様の傾向となっています。（有料化実施市町村は、表－8 の太字部分及び第 2 編統計データ編「8 令和 2 年度ごみ処理手数料の状況（生活系）（P52～59）」を参照。）

表－9 有料化の実施の有無による 1 人 1 日当たりのごみ排出量（単位：g／人日）

	有料化実施	有料化未実施	差 ^{注3} （割合%）
排出量	815 (26)	1,077 (32)	-261 (-24.3%)
人口50,000人以上の市町村の排出量	1,018 (1)	1,089 (8)	-70 (-6.5%)
人口10,000～50,000人の市町村の排出量	756 (10)	1,026 (9)	-270 (-26.3%)
人口5,000～10,000人の市町村の排出量	846 (8)	971 (6)	-125 (-12.9%)
人口5,000人未満の市町村の排出量	676 (7)	1,020 (9)	-344 (-33.7%)

（注1）（）内は市町村数

（注2）福島第一原子力発電所の事故による避難指示区域の市町村のうち、市町村による生活ごみ等の処理が再開していない双葉町を含みません。（令和4年3月31日現在）

（注3）小数点以下の端数を含めて計算するので、表中の数値と一致しない場合があります。

（2）ごみの分別数の状況について

各市町村においては、容器包装リサイクル法が平成 9 年度から本格施行されたことなどにより分別収集が進んできています。

令和 3 年度の状況は表－10 のとおりであり、分別数は 19 区分から 7 区分までとなっています。

表－10 ごみの分別数の状況

分別数	市町村名	市町村数
19	二本松市、大玉村、本宮市	3
18	古殿町、檜枝岐村	2
17	国見町、石川町、玉川村、平田村、浅川町、三春町、会津坂下町、南相馬市	8
16	磐梯町、猪苗代町、会津美里町	3
15	須賀川市、天栄村、田村市、小野町、会津若松市、北塩原村、西会津町、新地町	8
14	伊達市、桑折町、鏡石町、棚倉町、矢祭町、埴町、鮫川村、柳津町、三島町、下郷町、南会津町、只見町、いわき市	13
13	郡山市、白河市、西郷村、泉崎村、中島村、矢吹町、湯川村、喜多方市、檜葉町	9
12	福島市、広野町、富岡町、大熊町、葛尾村	5
11	川俣町、昭和村、相馬市	3
10	金山町	1
9	飯舘村	1
8	浪江町	1
7	川内村	1

(注) 分別数とはごみを出す住民に対し市町村が求める分別の数。例えばアルミ缶とスチール缶を同じ袋で一括して出すこととしている場合には、その後にごみ処理施設で分別している場合でも、分別数は1と数えています。
 合併した市町で地域により分別数が異なる場合は、最も人口が多い地域の分別数を採用して集計しました。
 福島第一原子力発電所の事故による避難指示区域の市町村のうち、市町村による生活ごみ等の処理が再開していない双葉町を含みません。(令和4年3月31日現在)

(3) ごみの処理状況について

令和3年度のごみ処理フローは図－3のとおりです。

一般廃棄物処理施設で処理されたごみの総量は 677,679 t で、このうち、直接焼却処理された量は 582,341t (85.9%)、粗大ごみ処理施設等での処理量は 69,277t (10.2%) となっています。

最終処分された量は 80,036 t で、このうち、焼却等の中間処理後に最終処分された量が 77,612t (97.0%)、直接最終処分された量が 2,424t (3.0%) となっています。

総資源化量は 92,176t で、このうち、収集後に直接資源化された量が 23,637t (25.6%)、焼却施設や粗大ごみ処理施設等の廃棄物処理施設を経て資源化された量が 53,249t (57.8%)、集団回収量が 15,290t (16.6%) となっています。

処理人口等（単位：千人）

処理系統図（単位：t／年）

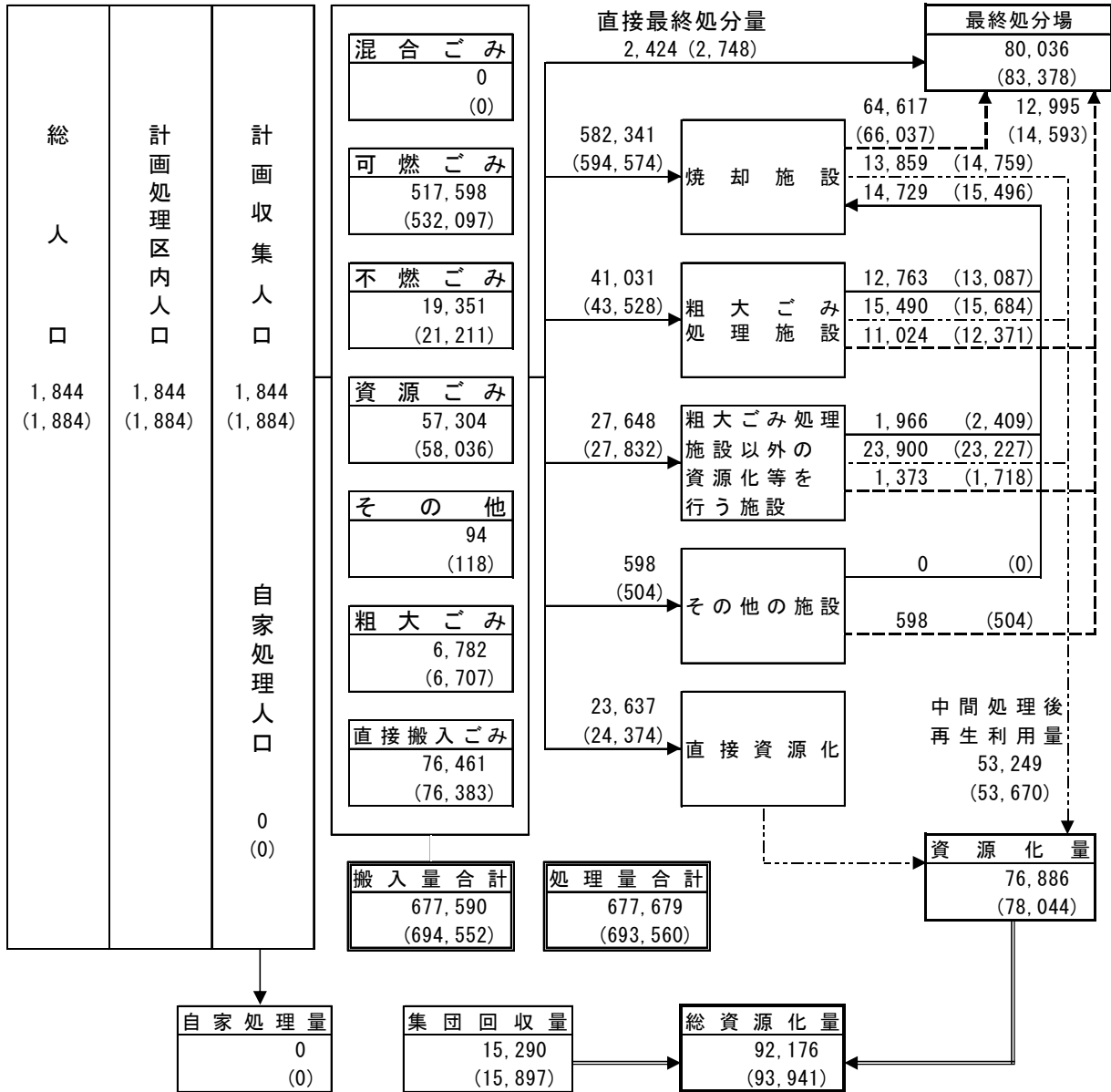


図-3 ごみ処理のフロー図

(注) () 内は令和2年度の実績

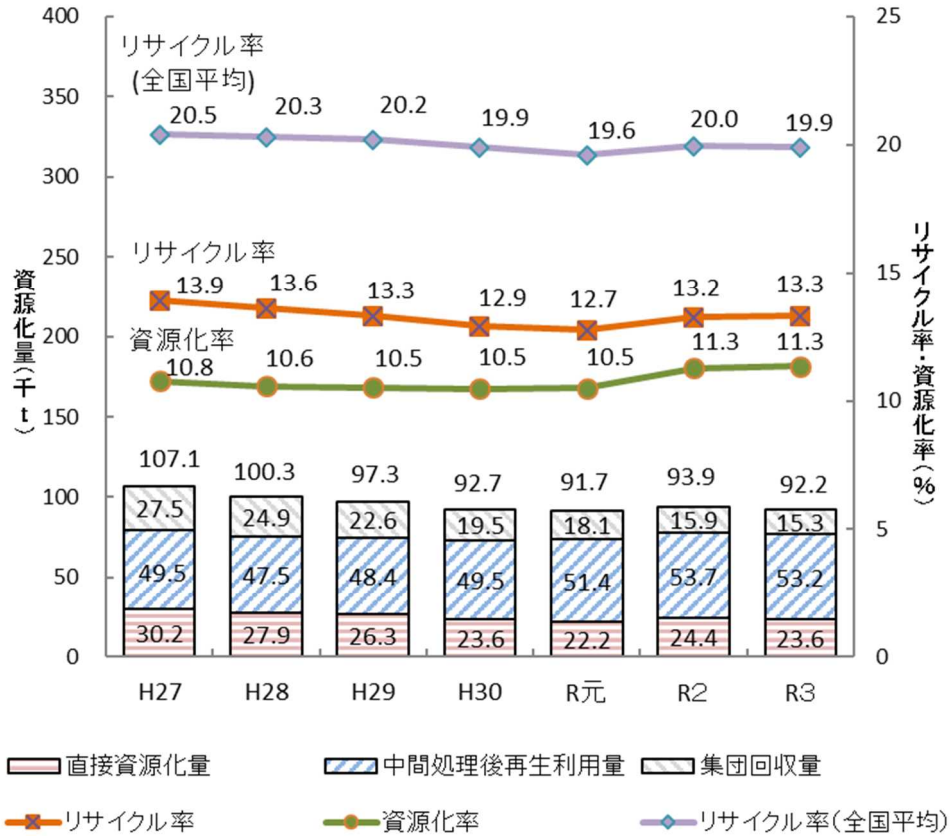
前年度搬入分を処理するなどの理由により、搬入量と処理量は一致しません。

※ごみ処理に関する基本的な用語

- ・直接資源化量：資源化等を行う施設を経ずに直接再生業者に搬入された量
- ・中間処理後再生利用量：粗大ごみ施設等による中間処理後に再生利用された量
- ・資源化量：（直接資源化量）＋（中間処理後の再生利用量）
- ・集団回収量：市民団体等により収集されたもののうち、市町村が用具の貸出、補助金等の交付等により関与しているものの量
- ・総資源化量：（直接資源化量）＋（中間処理後の再生利用量）＋（集団回収量）
- ・リサイクル率 = $\frac{(\text{総資源化量})}{(\text{ごみ処理量}) + (\text{集団回収量})} \times 100$
- ・資源化率 = $\frac{(\text{資源化量})}{(\text{ごみ処理量})} \times 100$

(4) リサイクル率・資源化率について

リサイクル率及び資源化率については、平成 27 年度以降減少傾向にありましたが、令和 2 年度から増加の兆しが見えています。



図－4 総資源化量とリサイクル率の推移

○ 市町村別リサイクル率の状況

人口規模別のリサイクル率の高い市町村のランキングは表－11のとおりです。

表－11 リサイクル率(単位:%)

(1) 人口5万人以上
(市町村数: 9)

順位	市町村名	リサイクル率
1	いわき市	24.5
2	二本松市	16.4
3	会津若松市	13.4
4	南相馬市	12.4
5	伊達市	10.9
6	須賀川市	10.3
7	福島市	10.2
8	郡山市	9.9
9	白河市	8.7
	平均	13.9

(3) 人口5千人～1万人未満
(市町村数: 14)

順位	市町村名	リサイクル率
1	大玉村	17.2
2	新地町	15.2
3	下郷町	14.1
4	小野町	12.5
5	平田村	11.1
6	玉川村	10.9
7	天栄村	10.6
8	浅川町	10.3
9	西会津町	9.8
10	塙町	9.4
11	泉崎村	9.2
12	矢祭町	9.2
13	国見町	5.7
14	檜葉町	5.5
	平均	10.7

(5) 全市町村
(市町村数: 58)

順位	市町村名	リサイクル率
1	檜枝岐村	32.5
2	いわき市	24.5
3	磐梯町	23.7
4	飯館村	19.0
5	三春町	18.2
6	大玉村	17.2
7	本宮市	17.0
8	只見町	16.4
9	二本松市	16.4
10	猪苗代町	16.2
11	新地町	15.2
12	会津美里町	15.1
13	田村市	14.9
14	下郷町	14.1
15	南会津町	13.9
16	会津若松市	13.4
17	小野町	12.5
18	南相馬市	12.4
19	湯川村	11.7
20	桑折町	11.7
21	平田村	11.1
22	昭和村	11.1
23	伊達市	10.9
24	玉川村	10.9
25	相馬市	10.7
26	鏡石町	10.7
27	天栄村	10.6
28	古殿町	10.6
29	須賀川市	10.3
30	浅川町	10.3
31	福島市	10.2
32	石川町	10.1
33	会津坂下町	9.9
34	郡山市	9.9
35	西会津町	9.8
36	鮫川村	9.8
37	中島村	9.7
38	喜多方市	9.5
39	塙町	9.4
40	泉崎村	9.2
41	矢祭町	9.2
42	棚倉町	8.7
43	白河市	8.7
44	北塩原村	8.7
45	西郷村	7.7
46	矢吹町	7.5
47	大熊町	7.3
48	川俣町	7.1
49	川内村	6.1
50	富岡町	5.8
51	国見町	5.7
52	檜葉町	5.5
53	柳津町	4.8
54	葛尾村	4.7
55	金山町	4.7
56	広野町	4.1
57	浪江町	3.8
58	三島町	3.2
	平均	13.3

(2) 人口1万人～5万人未満
(市町村数: 19)

順位	市町村名	リサイクル率
1	三春町	18.2
2	本宮市	17.0
3	猪苗代町	16.2
4	会津美里町	15.1
5	田村市	14.9
6	南会津町	13.9
7	桑折町	11.7
8	相馬市	10.7
9	鏡石町	10.7
10	石川町	10.1
11	会津坂下町	9.9
12	喜多方市	9.5
13	棚倉町	8.7
14	西郷村	7.7
15	矢吹町	7.5
16	大熊町	7.3
17	川俣町	7.1
18	富岡町	5.8
19	浪江町	3.8
	平均	11.7

(4) 人口5千人未満
(市町村数: 16)

順位	市町村名	リサイクル率
1	檜枝岐村	32.5
2	磐梯町	23.7
3	飯館村	19.0
4	只見町	16.4
5	湯川村	11.7
6	昭和村	11.1
7	古殿町	10.6
8	鮫川村	9.8
9	中島村	9.7
10	北塩原村	8.7
11	川内村	6.1
12	柳津町	4.8
13	葛尾村	4.7
14	金山町	4.7
15	広野町	4.1
16	三島町	3.2
	平均	11.0

【参考】

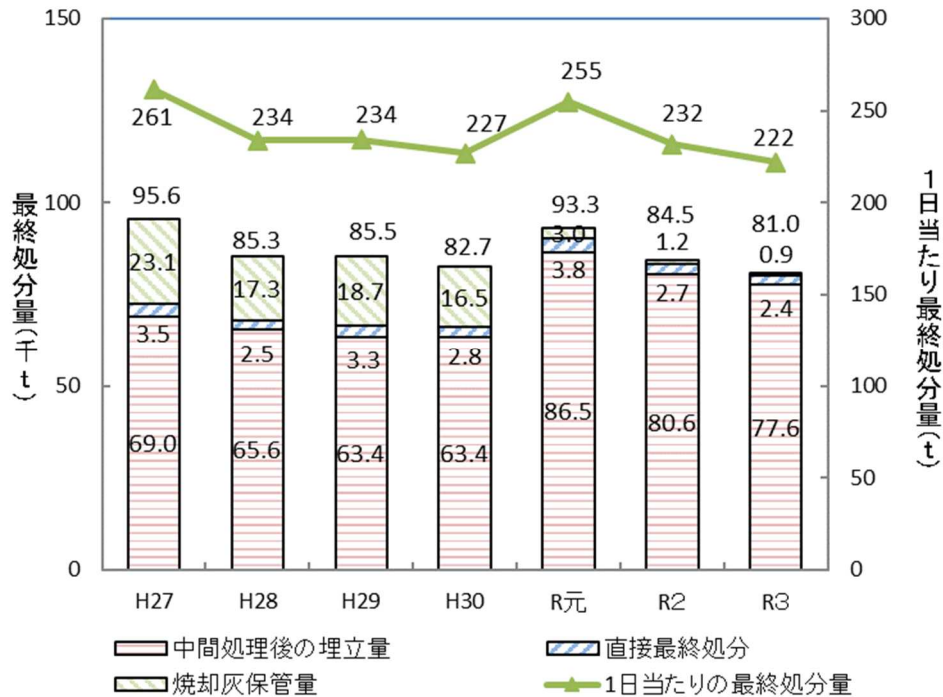
全国ベスト3 (令和3年度)		
1位	北海道豊浦町	87.1%
1位	鹿児島県大崎町	81.6%
1位	岐阜県白川村	80.1%

(注)福島第一原子力発電所の事故による避難指示区域の市町村のうち、市町村による生活ごみ等の処理が再開していない双葉町を含みません。
(令和4年3月31日現在)

(5) 最終処分場埋立量について

令和3年度の最終処分量は80.0千tであり、前年度の83.4千tと比較し3.4千t減少しています。（1日当たりでは10tの減少）

直接最終処分量は2.4千tであり、前年度の2.7千tと比較し0.3千減少しています。



注) 1日当たりの最終処分量は、埋め立てされずに保管されていた焼却灰の量を含めて算出しています。

図-5 最終処分量と1日当たりの最終処分量の推移

表-12 ごみ処理の推移

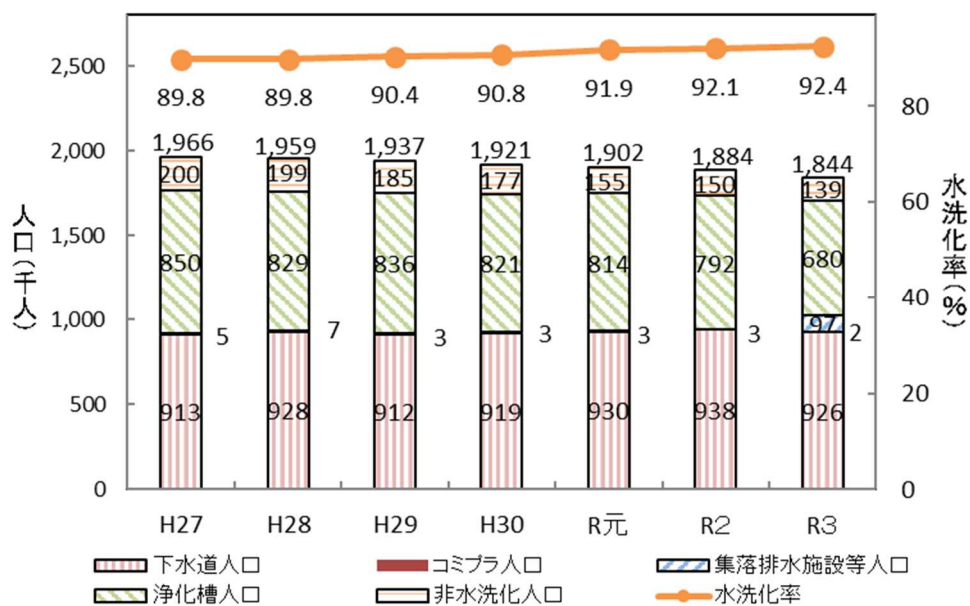
	平成27年度	平成28年度	平成29年度	平成30年度	令和元年度	令和2年度	令和3年度	
a 総人口(人)	1,966,221	1,958,850	1,937,827	1,920,716	1,901,853	1,884,061	1,844,169	
b 計画処理区域内人口(人)	1,966,221	1,958,850	1,937,827	1,920,716	1,901,853	1,884,061	1,844,169	
c 計画収集人口(人)	1,966,221	1,958,850	1,937,827	1,920,716	1,901,853	1,884,061	1,844,169	
d 自家処理人口(人)	0	0	0	0	0	0	0	
e ごみ処理事業経費(千円)	28,160,369	29,587,110	32,117,618	35,429,267	25,984,711	28,924,250	31,128,174	
f 建設改良費(千円)	7,279,283	8,025,200	10,957,045	14,189,044	2,795,665	6,650,741	8,201,315	
g 処理及び施設維持管理経費(千円)	19,689,454	20,304,798	19,891,800	19,825,585	21,649,299	20,934,085	21,712,026	
h その他(千円)	1,191,632	1,257,112	1,268,773	1,414,638	1,539,737	1,339,424	1,214,833	
i 1人当たりの処理事業経費(円)	14,322	15,104	16,574	18,446	13,663	15,352	16,879	
j 1人当たりの処理及び施設維持管理経費(円)	10,014	10,366	10,265	10,322	11,383	11,111	11,773	
k 1t当たりの処理及び施設維持管理経費(円)	26,578	28,498	27,972	28,383	30,858	30,184	32,039	
l ごみ総排出量(t/年)	760,627	742,598	737,242	721,322	720,595	710,449	692,880	
m 1人当たりのごみ排出量(g/人・日)	1,057	1,039	1,042	1,029	1,035	1,033	1,029	
n 計画収集量(t/年)	733,176	717,703	714,653	701,790	702,527	694,552	677,590	
o 収集ごみ量(t/年)	643,962	633,749	633,885	621,367	627,089	618,169	601,129	
p 直接搬入量(t/年)	89,214	83,954	80,768	80,423	75,438	76,383	76,461	
q 生活系ごみ搬入量(t/年)	520,984	507,380	502,461	490,374	487,196	494,740	479,346	
r 事業系ごみ搬入量(t/年)	212,192	210,323	212,192	211,416	215,331	199,812	198,244	
s 自家処理量(t/年)	0	0	0	0	0	0	0	
t ごみ処理量(t/年)	740,831	712,509	711,139	698,503	701,588	693,560	677,679	
u 直接焼却量(t/年)	640,445	620,159	618,646	609,372	607,764	594,574	582,341	
v 直接埋立量(t/年)	3,502	2,503	3,281	2,811	3,753	2,748	2,424	
w 資源化等の中間処理量(t/年)	66,704	61,991	62,881	62,702	67,849	71,864	69,277	
x 直接資源化量(t/年)	30,180	27,856	26,331	23,618	22,222	24,374	23,637	
y 資源化量(t/年)	79,658	75,358	74,760	73,129	73,671	78,044	76,886	
z 集団回収量(t/年)	27,451	24,895	22,589	19,532	18,068	15,897	15,290	
aa 資源化率(%)	10.8	10.6	10.5	10.5	10.5	11.3	11.3	
ab リサイクル率(%)	13.9	13.6	13.3	12.9	12.7	13.2	13.3	
ac 最終処分量(t)	72,538	68,077	66,724	66,257	90,211	83,378	80,036	
ad 焼却灰保管量(t)	23,059	17,271	18,736	16,478	3,044	1,158	924	
ae 1日当たりの最終処分量(t/日)	261	234	234	227	255	232	222	
全国	1人当たりのごみ排出量(g/人・日)	939	925	920	918	918	901	890
	資源化率(%)	15.8	15.9	16.0	15.9	15.8	16.7	16.7
	リサイクル率(%)	20.4	20.3	20.2	19.9	19.6	20.0	19.9

(注) $i = (e/b) \times 1,000$ $j = (g/b) \times 1,000$ $k = (g/t) \times 1,000$ $l = n + z$ $m = (l/b/365) \times 1,000,000$ ※ 閏年の年度は「365」を「366」として計算した。 $n = q + r$ $aa = (y/t) \times 100$ $ab = (y+z)/(t+z) \times 100$ $ae = (ac+ad)/365$ ※ 閏年の年度は「365」を「366」として計算した。

3 福島県のし尿処理の状況

(1) 水洗化の状況について

令和3年度の水洗化率は92.4%で、うち下水道による水洗化率は50.2%、浄化槽、集落排水施設及びコミュニティプラント（コミプラ）による水洗化率は42.3%となっています。（P20 参照）



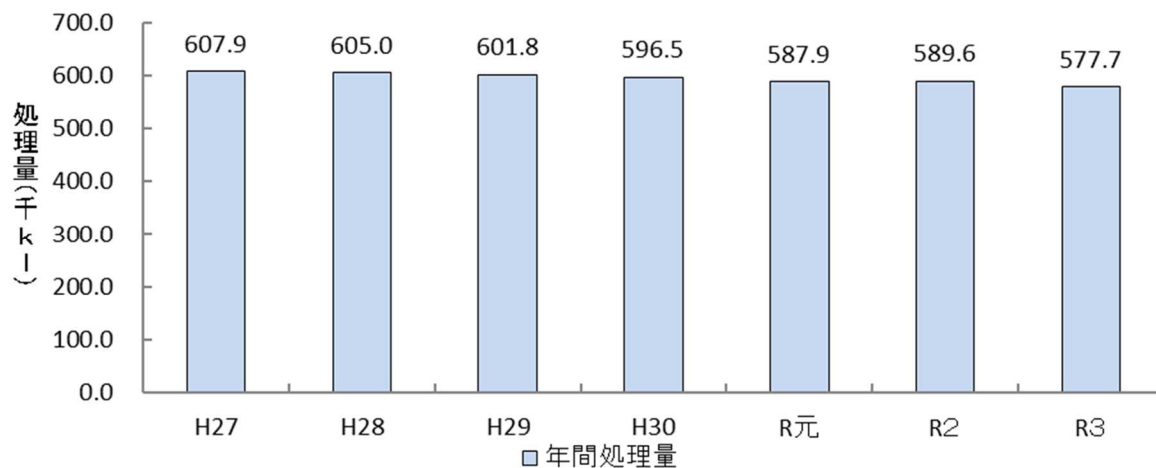
注) 令和3年度から集落排水施設等人口と浄化槽人口を区別して集計を行っています。

図-6 水洗化人口等の推移

(2) し尿及び浄化槽汚泥の処理方法について

令和3年度のし尿及び浄化槽汚泥の排出量は577,679 kℓで、前年度の589,594 kℓと比較すると11,915 kℓ減少しています。

また、処理方式別に見ると、し尿処理施設等における処理量は573,777 kℓ、下水道投入等は3,849 kℓ、自家処理量は53 kℓとなっています。



処理人口等（単位：千人）

処理系統図（単位：kl/年）

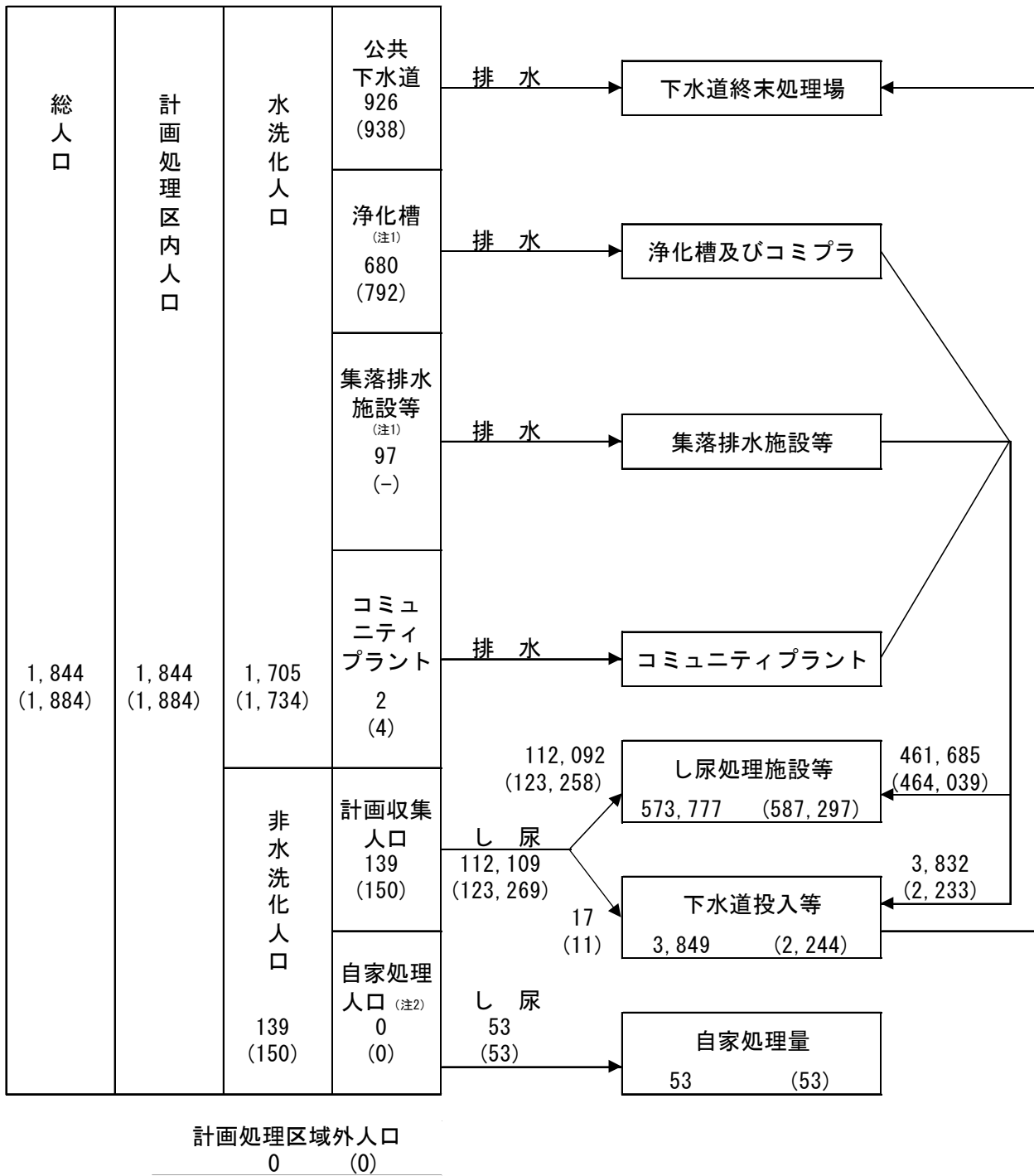


図-8 し尿処理のフロー図

注1) 令和3年度から集落排水施設等人口と浄化槽人口を区別して集計を行っています。

注2) 自家処理人口は53人(53人)

注3) ()内は令和2年度の実績

表-13 し尿処理の推移

	平成27年度	平成28年度	平成29年度	平成30年度	令和元年度	令和2年度	令和3年度
a 総人口(人)	1,966,221	1,958,850	1,937,827	1,920,716	1,901,853	1,884,061	1,844,169
b 計画処理区域内人口(人)	1,966,221	1,958,850	1,937,827	1,920,716	1,901,853	1,884,061	1,844,169
c 水洗化率(%)	89.8	89.8	90.4	90.8	91.9	92.1	92.4
d 水洗化人口(人)	1,766,202	1,759,867	1,752,393	1,744,180	1,747,330	1,734,320	1,704,858
e 公共下水道人口(人)	913,603	928,080	912,376	919,433	929,774	938,148	925,578
f コミュニティプラント人口(人)	2,877	2,950	3,946	3,981	3,977	4,144	2,121
g 集落排水施設等人口(人)	-	-	-	-	-	-	96,800
h 浄化槽人口(人)	849,722	828,837	836,071	820,766	813,579	792,028	680,359
i 合併処理浄化槽人口(人)	497,423	503,028	524,517	484,502	478,594	485,499	443,647
j 非水洗化率(%)	10.2	10.2	9.6	9.2	8.1	7.9	7.6
k 非水洗化人口(人)	200,019	198,983	185,434	176,536	154,523	149,741	139,311
l 計画収集人口(人)	199,720	198,903	185,355	176,457	154,468	149,688	139,258
m 自家処理人口(人)	299	80	79	79	55	53	53
n 計画処理区域内のし尿等排出量(kl/年)	607,971	605,090	601,814	596,494	584,850	589,541	577,626
o し尿等処理量(kl/年)	607,971	605,090	601,814	596,494	584,850	589,594	577,679
p 計画処理量(kl/年)	606,998	604,494	601,336	596,084	581,849	589,541	577,626
q し尿処理量(kl/年)	156,706	148,989	139,807	129,507	125,945	123,269	112,109
r し尿処理施設(kl/年)	153,406	148,983	139,796	129,496	125,934	123,258	112,092
s ごみ堆肥化施設(kl/年)	0	0	11	11	11	0	0
t 下水道投入等(kl/年)	3,300	6	0	0	0	11	17
u 農地還元(kl/年)	0	0	0	0	0	0	0
v その他(kl/年)	0	0	0	0	0	0	0
w 浄化槽汚泥処理量(kl/年)	450,292	455,505	461,529	466,577	455,904	466,272	465,517
x し尿処理施設(kl/年)	402,336	455,448	461,469	466,517	455,844	464,039	461,685
y ごみ堆肥化施設(kl/年)	60	57	60	60	60	0	0
z 下水道投入等(kl/年)	47,896	0	0	0	0	2,233	3,832
aa 農地還元(kl/年)	0	0	0	0	0	0	0
ab その他(kl/年)	0	0	0	0	0	0	0
ac 自家処理量(kl/年)	973	596	478	410	3,001	53	53
ad し尿(kl/年)	365	175	195	163	961	53	53
ae 浄化槽汚泥(kl/年)	608	421	283	247	2,040	0	0

(対総人口ベース)

計画区域率 $b/a=100.0\%(100.0\%)$

水洗化率 $d/a=92.4\%(92.1\%)$

非水洗化率 $k/a=7.6\%(7.9\%)$

計画収集率 $l/a=7.6\%(7.9\%)$

自家処理率 $m/a=0.0\%(0.0\%)$

公共下水道水洗化率 $e/a=50.2\%(49.8\%)$

浄化槽、集落排水施設及びコミプラ水洗化率

$f+g+h/a=42.3\%(42.3\%)$

(対非水洗化人口)

計画収集率 $l/k=100.0\%(100.0\%)$

自家処理率 $m/k=0.0\%(0.0\%)$

※()の数値は令和2年度実績 ※四捨五入により割合算出のため実態と若干異なる場合あり

※令和3年度から集落排水施設等人口と浄化槽人口を区別して集計を行っています。

(3) 浄化槽の設置状況について

新設浄化槽基数は表-14 のとおり、平成 27 年度以降は減少傾向にあり、令和 3 年度は前年度の新規設置基数を 29 基下回る、3,334 基（対前年度比 99.1%）となっています。

また、浄化槽設置基数の推移については、次頁の図-9 のとおり、単独浄化槽から合併浄化槽への転換が進んでいることから、単独浄化槽の割合は毎年減少しています。令和 3 年度には浄化槽全設置基数 282,305 基のうち、単独処理浄化槽は 152,130 基（約 54%）と約半数となっています。

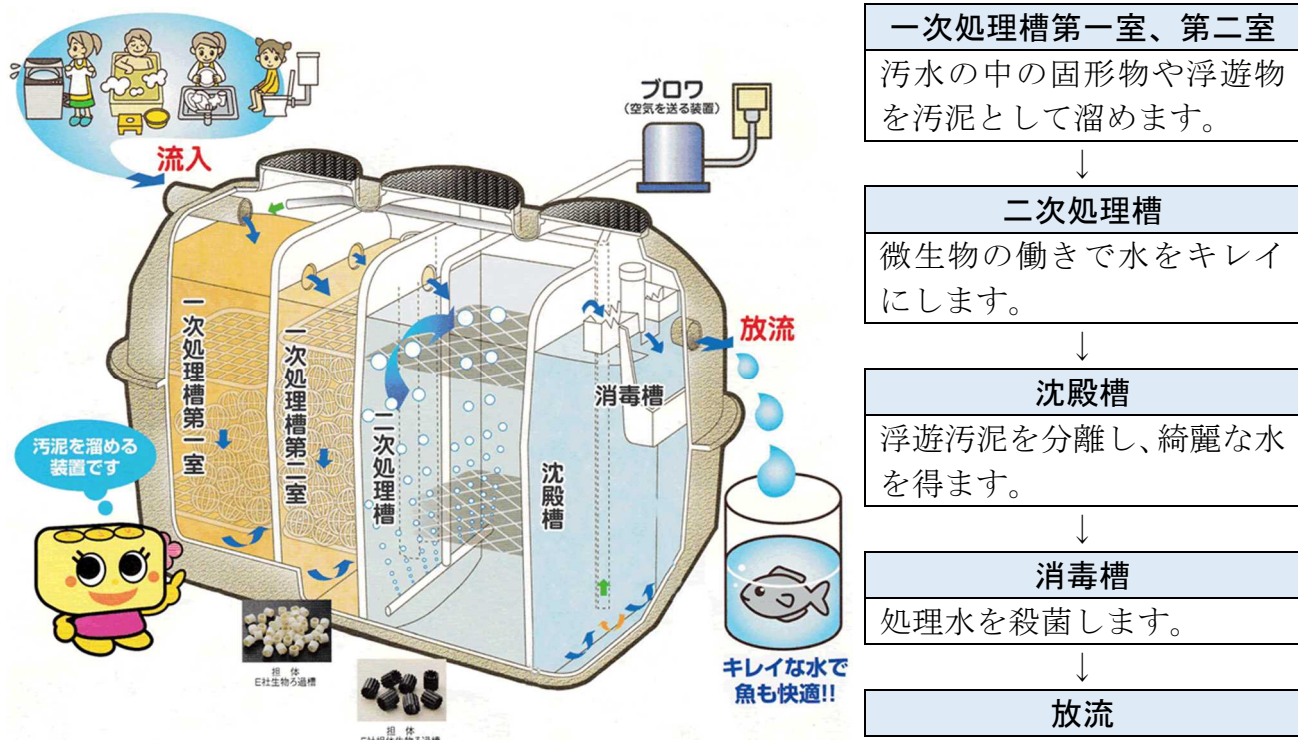
表-14 年度別新規設置基数

年度	平成27年度	平成28年度	平成29年度	平成30年度	令和元年度	令和2年度	令和3年度
基数	5,217	4,854	4,380	4,028	3,530	3,363	3,334

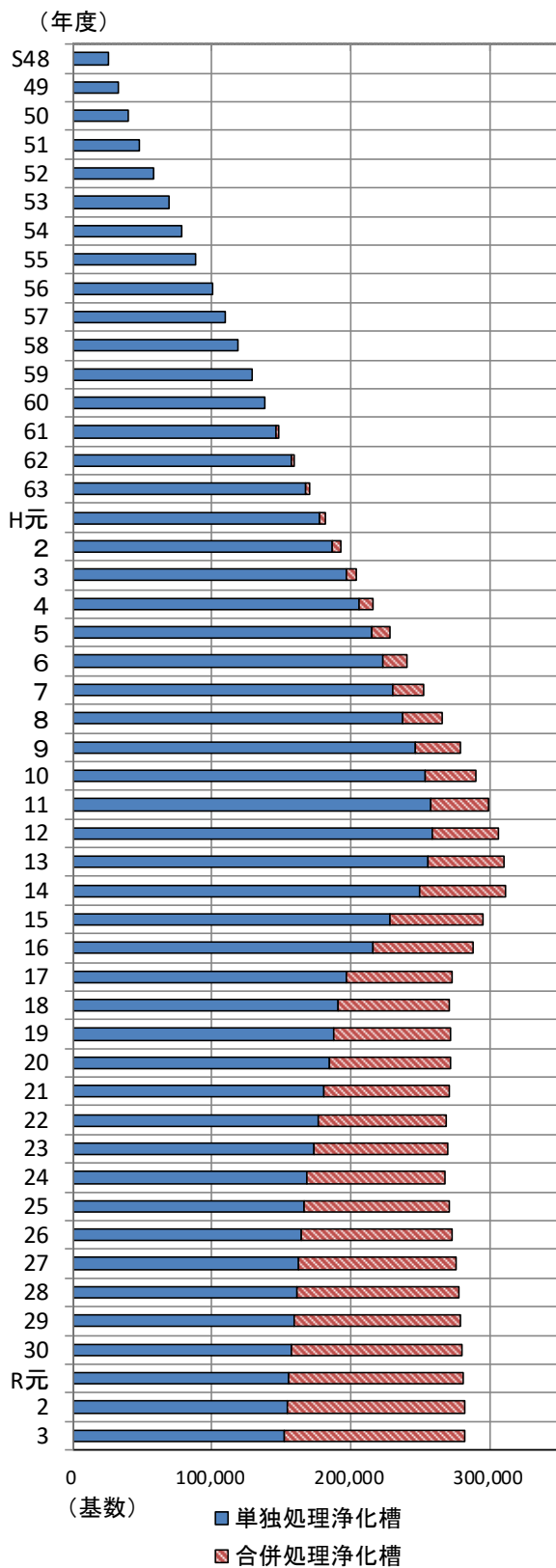
表-15 令和3年度末人槽区別全設置基数

人槽規模	5～20	21～100	101～200	201～500	501～	合計
基数	262,723	16,990	1,388	944	260	282,305

〈参考〉浄化槽のしくみ



出典：公益社団法人福島県浄化槽協会 HP <https://www.f-jkjk.com/jokaso/sikumi.php>



年度	单独处理净化槽	合并处理净化槽	合計
S48	25,460		25,460
49	32,182		32,182
50	40,186		40,186
51	48,330		48,330
52	58,369		58,369
53	68,776		68,776
54	78,329		78,329
55	88,769		88,769
56	100,090		100,090
57	109,812		109,812
58	118,967		118,967
59	128,446		128,446
60	138,273		138,273
61	145,912	2,046	147,958
62	156,964	2,372	159,336
63	167,651	2,953	170,604
H元	177,978	4,064	182,042
2	187,183	5,430	192,613
3	196,843	7,339	204,182
4	206,038	9,735	215,773
5	214,787	13,242	228,029
6	222,965	17,419	240,384
7	230,299	22,023	252,322
8	237,607	27,917	265,524
9	246,635	32,455	279,090
10	253,293	36,483	289,776
11	257,421	42,022	299,443
12	259,037	47,355	306,392
13	255,162	54,694	309,856
14	250,030	60,957	310,987
15	228,431	66,518	294,949
16	215,641	72,275	287,916
17	196,915	75,480	272,395
18	190,947	80,266	271,213
19	187,916	84,262	272,178
20	184,988	87,271	272,259
21	180,519	90,508	271,027
22	176,165	92,821	268,986
23	173,160	96,139	269,299
24	168,618	99,489	268,107
25	166,749	104,382	271,131
26	164,583	108,247	272,830
27	162,778	112,762	275,540
28	161,124	116,536	277,660
29	159,277	120,048	279,325
30	157,198	122,929	280,127
R元	155,761	125,648	281,409
2	153,902	127,891	281,793
3	152,130	130,175	282,305

図一9 浄化槽設置基数の推移

第2編 統計データ編

1 令和3年度廃棄物処理事業経費(ごみ)

市区町村名	ごみ(建設改良費+処理維持管理費+その他)(組合分担金を除く)								
	建設改良費(工事費+調査費)(組合分担金を除く)							調査費	(建設改良費 組合分担金)
	合計	工事費(中間処理施設+最終処分場+その他)					調査費		
(千円)	合計	収集運搬施設	中間処理施設	最終処分場	その他	(千円)		(千円)	
	(千円)	(千円)	(千円)	(千円)	(千円)	(千円)	(千円)	(千円)	
福島市	2,296,079	2,279,868		84,543	2,195,325		16,211		
伊達市									
桑折町									
国見町									
川俣町									
二本松市								127,556	
大玉村								23,130	
本宮市								73,211	
郡山市	884,224	884,224			884,224				
須賀川市								362,600	
鏡石町								52,631	
天栄村								22,269	
石川町								12,361	
玉川村								4,969	
平田村								4,601	
浅川町								4,846	
古殿町								3,895	
田村市									
三春町									
小野町									
白河市									
西郷村									
泉崎村									
中島村									
矢吹町									
棚倉町									
矢祭町									
塙町									
鮫川村									
会津若松市								22,460	
磐梯町								708	
猪苗代町								2,818	
会津坂下町								2,560	
湯川村								519	
柳津町								581	
三島町								260	
金山町								371	
昭和村								215	
会津美里町								3,808	
喜多方市									
北塩原村									
西会津町									
下郷町									
南会津町									
只見町									
檜枝岐村									
南相馬市	35,831	35,831		35,831					
飯館村									
相馬市									
新地町									
広野町								44,902	
檜葉町								57,960	
富岡町								105,750	
川内村								16,706	
大熊町								83,714	
双葉町								45,311	
浪江町								148,746	
葛尾村								11,353	
いわき市	264,454	264,454			229,914	34,540			
小計	3,480,588	3,464,377		120,374	3,309,463	34,540	16,211	1,240,811	
川俣方部衛生処理組合								-	
伊達地方衛生処理組合								-	
安達地方広域行政組合	268,198	268,198		217,235	50,963			-	
須賀川地方保健環境組合	678,022	678,022			678,022			-	
石川地方生活環境施設組合	98,878	88,318		47,386	33,782	7,150	10,560	-	
田村広域行政組合								-	
白河地方広域市町村圏整備組合								-	
東白衛生組合								-	
会津若松地方広域市町村圏整備組合	2,964,613	2,964,613		39,769	2,924,844			-	
喜多方地方広域市町村圏組合	196,574	196,574		176,367	20,207			-	
南会津地方環境衛生組合								-	
相馬方部衛生組合								-	
双葉地方広域市町村圏組合	514,442	506,852		506,852			7,590	-	
小計	4,720,727	4,702,577		987,609	3,707,818	7,150	18,150	-	
合計	8,201,315	8,166,954		1,107,983	7,017,281	41,690	34,361	1,240,811	

1 令和3年度廃棄物処理事業経費(ごみ)

市区町村名	処理及び維持管理費 (人件費+処理費+車両購入費+委託費+調査研究費) (組合分担金を除く)					
	合計 (千円)	人件費 (一般職+収集運搬+中間処理+最終処分)				
		(千円)	一般職 (千円)	収集運搬 (千円)	中間処理 (千円)	最終処分 (千円)
福島市	3,393,775	617,433	617,433			
伊達市	282,752					
桑折町	47,379	16,723	16,723			
国見町	27,898					
川俣町	92,688					
二本松市						
大玉村						
本宮市						
郡山市	3,256,006	369,791	279,584		68,263	21,944
須賀川市	281,643	24,933	24,933			
鏡石町	52,715	16,481	16,481			
天栄村	25,262	1,416	1,416			
石川町						
玉川村						
平田村						
浅川町						
古殿町						
田村市	227,183	18,081	18,081			
三春町	148,985	10,295	10,295			
小野町	41,136					
白河市						
西郷村						
泉崎村						
中島村						
矢吹町						
棚倉町						
矢祭町						
塙町						
鮫川村						
会津若松市	792,077	171,292	98,273	73,019		
磐梯町	9,260					
猪苗代町	68,989	10,639	10,639			
会津坂下町	14,559					
湯川村						
柳津町						
三島町	10,266					
金山町	20,884	7,592	7,592			
昭和村						
会津美里町	99,293	14,593	14,593			
喜多方市	189,993					
北塩原村	14,546					
西会津町	38,593					
下郷町						
南会津町						
只見町						
檜枝岐村	35,255	18,907	5,407	6,750	4,500	2,250
南相馬市	714,514	158,597	29,678	7,685	113,879	7,355
飯館村	47,609	4,084	4,084			
相馬市	331,678	42,469	27,904			14,565
新地町	59,421	23,887	22,154		1,733	
広野町						
檜葉町						
富岡町						
川内村						
大熊町						
双葉町						
浪江町						
葛尾村						
いわき市	3,764,051	199,454	199,454			
小計	14,088,410	1,726,667	1,404,724	87,454	188,375	46,114
川俣方部衛生処理組合						
伊達地方衛生処理組合	521,962	60,402	60,402			
安達地方広域行政組合	967,045	57,501	57,501			
須賀川地方保健環境組合	666,157	13,417				13,417
石川地方生活環境施設組合	367,855	52,448	4,322		48,126	
田村広域行政組合	602,813	47,679	47,679			
白河地方広域市町村圏整備組合	1,150,473	66,921	66,921			
東白衛生組合	535,069	82,740	33,712		41,485	7,543
会津若松地方広域市町村圏整備組合	1,193,651	170,018	167,796		2,222	
喜多方地方広域市町村圏組合	312,894	100,104	100,104			
南会津地方環境衛生組合	614,582	106,161	34,706		71,455	
相馬方部衛生組合	285,057					
双葉地方広域市町村圏組合	406,058	51,860	25,930		22,688	3,242
小計	7,623,616	809,251	599,073		185,976	24,202
合計	21,712,026	2,535,918	2,003,797	87,454	374,351	70,316

1 令和3年度廃棄物処理事業経費(ごみ)

市区町村名	令和3年度廃棄物処理事業経費(ごみ)							
	処理費(収集運搬費+中間処理費+最終処分費)				車両等購入費 (千円)	委託費(収集運搬費+中間処理費+最終処分費+その他)		
	合計 (千円)	収集運搬費 (千円)	中間処理費 (千円)	最終処分費 (千円)		(千円)	収集運搬費 (千円)	中間処理費 (千円)
福島市	307,915	17,010	240,144	50,761	5,059	2,463,368	944,874	578,700
伊達市						282,752	282,752	
桑折町						30,656	30,656	
国見町						27,898	27,898	
川俣町						92,688	92,688	
二本松市								
大玉村								
本宮市								
郡山市	1,189,596	23,526	1,114,180	51,890		1,696,619	864,765	751,830
須賀川市						256,710	256,710	
鏡石町						36,234	36,234	
天栄村						23,846		23,846
石川町								
玉川村								
平田村								
浅川町								
古殿町								
田村市	4,372	622	3,572	178		204,730	160,052	41,580
三春町	18,377	654	11,460	6,263		120,313	48,950	42,226
小野町						41,136	41,136	
白河市								
西郷村								
泉崎村								
中島村								
矢吹町								
棚倉町								
矢祭町								
塙町								
鮫川村								
会津若松市	4,586	1,658	2,928			616,199	599,932	1,190
磐梯町						9,260	9,260	
猪苗代町						58,350	55,935	2,415
会津坂下町	299	299				14,260	14,260	
湯川村								
柳津町								
三島町	964	964				9,302	9,170	
金山町						13,292	13,292	
昭和村								
会津美里町						84,700	84,700	
喜多方市						189,993	189,993	
北塩原村	14,263	14,263				283	283	
西会津町	646	646				37,947	37,947	
下郷町								
南会津町								
只見町								
檜枝岐村	5,652	1,933	2,939	780		10,696		299
南相馬市	281,154	1,536	268,499	11,119		269,148	221,517	44,971
飯館村	3,793	2,691	461	641		39,732	4,778	28,745
相馬市	9,711	905		8,806		279,498	118,606	155,299
新地町	2,932		442	2,490		32,602	28,319	449
広野町								
楢葉町								
富岡町								
川内村								
大熊町								
双葉町								
浪江町								
葛尾村								
いわき市	515,465	14,209	459,249	42,007		3,048,802	1,157,527	1,823,854
小計	2,359,725	80,916	2,103,874	174,935	5,059	9,991,014	5,332,234	3,495,404
川俣方部衛生処理組合								
伊達地方衛生処理組合	222,042		210,103	11,939		239,518		219,239
安達地方広域行政組合	211,107		201,601	9,506		698,437	303,391	295,514
須賀川地方保健環境組合	162,892		113,046	49,846		489,848		457,155
石川地方生活環境施設組合	86,289		79,703	6,586		224,228	140,857	82,731
田村広域行政組合	195,110		191,687	3,423		346,293	58,988	268,143
白河地方広域市町村圏整備組合	419,460		387,455	32,005		658,953	301,178	333,746
東白衛生組合	258,185	702	223,666	33,817		185,457	89,163	74,250
会津若松地方広域市町村圏整備組合	723,001		633,653	89,348		300,632		279,808
喜多方地方広域市町村圏組合	118,594		98,693	19,901		78,015		64,266
南会津地方環境衛生組合	293,764		293,764			214,657	174,874	
相馬方部衛生組合	273,177		273,177			11,880		11,880
双葉地方広域市町村圏組合	66,207		66,172	35		287,991	154,884	111,151
小計	3,029,828	702	2,772,720	256,406		3,735,909	1,223,335	2,197,883
合計	5,389,553	81,618	4,876,594	431,341	5,059	13,726,923	6,555,569	5,693,287

1 令和3年度廃棄物処理事業経費(ごみ)

市区町村名					その他	合計
			(組合分担金)	調査研究費		
	最終処分費 (千円)	その他 (千円)			(千円)	(千円)
福島市	931,956	7,838			16,412	5,706,266
伊達市			224,588			282,752
桑折町			39,764		382	47,761
国見町			30,320			27,898
川俣町			46,824		2,522	95,210
二本松市			466,830			
大玉村			65,110			
本宮市			267,304			
郡山市	80,024				7,379	4,147,609
須賀川市			399,675			281,643
鏡石町			65,973			52,715
天栄村			27,942			25,262
石川町			116,165			
玉川村			46,696			
平田村			43,237			
浅川町			45,544			
古殿町			36,608			
田村市	3,098		280,535			227,183
三春町	10,366	18,771	95,701		3,615	152,600
小野町			110,488			41,136
白河市			505,161			
西郷村			146,528			
泉崎村			48,666			
中島村			38,884			
矢吹町			132,284			
棚倉町			186,467			
矢祭町			86,374			
塙町			121,846			
鮫川村			58,921			
会津若松市		15,077	494,418		437,497	1,229,574
磐梯町			15,648			9,260
猪苗代町			60,505			68,989
会津坂下町			54,106			14,559
湯川村			11,311			
柳津町			12,089			
三島町		132	6,511			10,266
金山町			8,766			20,884
昭和村			5,008			
会津美里町			84,068		80	99,373
喜多方市			370,285			189,993
北塩原村			33,406			14,546
西会津町			46,498			38,593
下郷町			128,553			
南会津町			367,678			
只見町			91,775			
檜枝岐村	10,397				106	35,361
南相馬市	2,660			5,615		750,345
飯館村	6,209				1,997	49,606
相馬市	5,593		224,861		2,254	333,932
新地町	3,834		36,604			59,421
広野町			6,472			
楢葉町			8,355			
富岡町			15,243			
川内村			2,408			
大熊町			12,067			
双葉町			6,531			
浪江町			21,441			
葛尾村			1,636			
いわき市	67,421			330	56,992	4,085,497
小計	1,121,558	41,818	5,860,678	5,945	529,236	18,098,234
川俣方部衛生処理組合			-			
伊達地方衛生処理組合	20,279		-		54,028	575,990
安達地方広域行政組合	27,812	71,720	-		14,512	1,249,755
須賀川地方保健環境組合	32,693		-			1,344,179
石川地方生活環境施設組合	143	497	-	4,890	3,001	469,734
田村広域行政組合	1,299	17,863	-	13,731	30,305	633,118
白河地方広域市町村圏整備組合	24,029		-	5,139	102,826	1,253,299
東白衛生組合	22,044		-	8,687	5,037	540,106
会津若松地方広域市町村圏整備組合	20,824		-		464,530	4,622,794
喜多方地方広域市町村圏組合	13,749		-	16,181		509,468
南会津地方環境衛生組合	39,783		-		2,929	617,511
相馬方部衛生組合			-		2,466	287,523
双葉地方広域市町村圏組合	1,346	20,610	-		5,963	926,463
小計	204,001	110,690	-	48,628	685,597	13,029,940
合計	1,325,559	152,508	5,860,678	54,573	1,214,833	31,128,174

1 令和3年度廃棄物処理事業経費(し尿)

市区町村名	し尿(建設改良費+処理維持管理費+その他)(組合分担金を除く)								
	建設改良費(工事費+調査費)(組合分担金を除く)							調査費	(建設改良費 組合分担金)
	合計	工事費(中間処理施設+最終処分場+その他)					(千円)		
(千円)	合計	収集運搬施設	中間処理施設	最終処分場	その他	(千円)		(千円)	
	(千円)	(千円)	(千円)	(千円)	(千円)	(千円)	(千円)	(千円)	
福島市	166,837	84,711		84,678			33	82,126	
伊達市									
桑折町									
国見町									
川俣町									
二本松市								79,552	
大玉村								12,332	
本宮市								38,684	
郡山市									
須賀川市									
鏡石町									
天栄村									
石川町								5,662	
玉川村								2,276	
平田村								2,107	
浅川町								2,220	
古殿町								1,784	
田村市									
三春町									
小野町									
白河市									
西郷村									
泉崎村									
中島村									
矢吹町									
棚倉町									
矢祭町									
塙町									
鮫川村									
会津若松市								9,372	
磐梯町								320	
猪苗代町								1,048	
会津坂下町								2,275	
湯川村								335	
柳津町								345	
三島町								358	
金山町								533	
昭和村								67	
会津美里町								2,496	
喜多方市									
北塩原村									
西会津町									
下郷町									
南会津町									
只見町									
檜枝岐村									
南相馬市									
飯館村									
相馬市									
新地町									
広野町								5,605	
楢葉町								3,305	
富岡町								4,110	
川内村								1,637	
大熊町								3,818	
双葉町								3,777	
浪江町								7,651	
葛尾村								1,832	
いわき市									
小計	166,837	84,711		84,678			33	82,126	
川俣方部衛生処理組合								-	
伊達地方衛生処理組合								-	
安達地方広域行政組合	141,625	141,625		141,625				-	
須賀川地方保健環境組合								-	
石川地方生活環境施設組合	31,471	30,591		14,421		16,170	880	-	
田村広域行政組合	151,840	151,840		151,840				-	
白河地方広域市町村圏整備組合								-	
東白衛生組合								-	
会津若松地方広域市町村圏整備組合	388	388		388				-	
喜多方地方広域市町村圏組合	109,544	109,544		109,544				-	
南会津地方環境衛生組合								-	
相馬方部衛生組合								-	
双葉地方広域市町村圏組合	31,735	29,755		29,755			1,980	-	
小計	466,603	463,743		447,573		16,170	2,860	-	
合計	633,440	548,454		532,251		16,203	84,986	193,501	

1 令和3年度廃棄物処理事業経費(し尿)

市区町村名	処理及び維持管理費(人件費+処理費+車両購入費+委託費+調査研究費)(組合分担金を除く)					
	合計	人件費(一般職+収集運搬+中間処理+最終処分)				
		(千円)	(千円)	一般職 (千円)	収集運搬 (千円)	中間処理 (千円)
福島市						
伊達市						
桑折町						
国見町						
川俣町						
二本松市						
大玉村						
本宮市						
郡山市	332,985					
須賀川市	3,135	3,135	3,135			
鏡石町						
天栄村						
石川町						
玉川村						
平田村						
浅川町						
古殿町						
田村市						
三春町						
小野町						
白河市						
西郷村						
泉崎村						
中島村						
矢吹町						
棚倉町						
矢祭町						
塙町						
鮫川村						
会津若松市	203,634	35,686	35,686			
磐梯町						
猪苗代町	5,925	5,925	5,925			
会津坂下町						
湯川村						
柳津町						
三島町	297					
金山町	823					
昭和村						
会津美里町	6,254	6,254	6,254			
喜多方市						
北塩原村						
西会津町						
下郷町						
南会津町						
只見町						
檜枝岐村	2					
南相馬市	140,123					
飯館村	16,870	1,021	1,021			
相馬市	18					
新地町						
広野町						
檜葉町						
富岡町						
川内村						
大熊町						
双葉町						
浪江町						
葛尾村						
いわき市	539,764	82,583	47,717		34,866	
小計	1,249,830	134,604	99,738		34,866	
川俣方部衛生処理組合	142,584	27,290	27,290			
伊達地方衛生処理組合	208,841	49,286	49,286			
安達地方広域行政組合	172,205	30,462	30,462			
須賀川地方保健環境組合	126,137	21,182			21,182	
石川地方生活環境施設組合	156,887	68,584	7,242	12,985	48,357	
田村広域行政組合	441,587	315,851	163,161	152,690		
白河地方広域市町村圏整備組合	127,485	6,028	6,028			
東白衛生組合	111,527	32,484	16,856	12,502	3,126	
会津若松地方広域市町村圏整備組合	267,740	33,282	33,282			
喜多方地方広域市町村圏組合	109,254	33,411	33,411			
南会津地方環境衛生組合	214,747	53,284	33,203		20,081	
相馬方部衛生組合	128,801	45	45			
双葉地方広域市町村圏組合	123,562	12,794	6,397		6,397	
小計	2,331,357	683,983	406,663	178,177	99,143	
合計	3,581,187	818,587	506,401	178,177	134,009	

1 令和3年度廃棄物処理事業経費(し尿)

市区町村名	処理費(収集運搬費+中間処理費+最終処分費)					車両等購入費 (千円)
	合計	収集運搬費	中間処理費	最終処分費		
	(千円)	(千円)	(千円)	(千円)		
福島市						
伊達市						
桑折町						
国見町						
川俣町						
二本松市						
大玉村						
本宮市						
郡山市	154,104		154,104			
須賀川市						
鏡石町						
天栄村						
石川町						
玉川村						
平田村						
浅川町						
古殿町						
田村市						
三春町						
小野町						
白河市						
西郷村						
泉崎村						
中島村						
矢吹町						
棚倉町						
矢祭町						
塙町						
鮫川村						
会津若松市						
磐梯町						
猪苗代町						
会津坂下町						
湯川村						
柳津町						
三島町	297	297				
金山町						
昭和村						
会津美里町						
喜多方市						
北塩原村						
西会津町						
下郷町						
南会津町						
只見町						
檜枝岐村	2			2		
南相馬市	10,350		10,350			
飯館村						
相馬市						
新地町						
広野町						
檜葉町						
富岡町						
川内村						
大熊町						
双葉町						
浪江町						
葛尾村						
いわき市	341,068	116		340,952		
小計	505,821	413	164,454	340,954		
川俣方部衛生処理組合	78,893			78,893		
伊達地方衛生処理組合	159,555			159,555		
安達地方広域行政組合	95,563			95,563		
須賀川地方保健環境組合	95,313			95,313		
石川地方生活環境施設組合	71,570	10,338		61,232	8,355	
田村広域行政組合	80,439	30,077		50,362		
白河地方広域市町村圏整備組合	75,312			75,312		
東白衛生組合	39,465	3,506		35,959	9,414	
会津若松地方広域市町村圏整備組合	5,392			5,392		
喜多方地方広域市町村圏組合	68,336			68,336		
南会津地方環境衛生組合	161,463			161,463		
相馬方部衛生組合	95,426			95,426		
双葉地方広域市町村圏組合	33,221			33,221		
小計	1,059,948	43,921	1,016,027		17,769	
合計	1,565,769	44,334	1,180,481	340,954	17,769	

1 令和3年度廃棄物処理事業経費(し尿)

市区町村名	委託費(収集運搬費+中間処理費+最終処分費+その他)					(組合分担金)	調査研究費	その他	合計
	(千円)	(千円)	(千円)	(千円)	(千円)				
	(千円)	(千円)	(千円)	(千円)	(千円)	(千円)	(千円)	(千円)	(千円)
福島市						116,937			166,837
伊達市						125,126			
桑折町						22,542			
国見町						18,484			
川俣町						57,976			
二本松市						101,661			
大玉村						13,358			
本宮市						49,434			
郡山市	178,881		178,881						332,985
須賀川市						109,197			3,135
鏡石町						15,806			
天栄村						9,978			
石川町						51,299			
玉川村						20,622			
平田村						19,094			
浅川町						20,112			
古殿町						16,167			
田村市						121,222			
三春町						60,658			
小野町						36,973			
白河市						77,159			
西郷村						18,486			
泉崎村						7,053			
中島村						10,148			
矢吹町						21,900			
棚倉町						28,696			
矢祭町						13,292			
塙町						18,751			
鮫川村						9,068			
会津若松市	167,948	167,024			924	112,077		37,846	241,480
磐梯町						3,818			
猪苗代町						12,539			5,925
会津坂下町						27,208			
湯川村						3,998			
柳津町						4,133			
三島町						4,283			297
金山町	823				823	6,373			823
昭和村						796			
会津美里町						29,846			6,254
喜多方市						96,538			
北塩原村						4,704			
西会津町						15,624			
下郷町						65,674			
南会津町						133,889			
只見町						14,993			
檜枝岐村									2
南相馬市	128,700		128,700				1,073		140,123
飯館村	15,849		15,849						16,870
相馬市	18	18				98,779			18
新地町						19,803			
広野町						11,368			
檜葉町						6,705			
富岡町						8,336			
川内村						3,322			
大熊町						7,743			
双葉町						7,662			
浪江町						15,517			
葛尾村						3,715			
いわき市	116,113	29,304	18,732	68,077					539,764
小計	608,332	196,346	342,162	68,077	1,747	1,910,642	1,073	37,846	1,454,513
川俣方部衛生処理組合	36,401		36,401			-		33,860	176,444
伊達地方衛生処理組合						-		39,840	248,681
安達地方広域行政組合	46,180		46,180			-		8,783	322,613
須賀川地方保健環境組合	9,642		9,642			-			126,137
石川地方生活環境施設組合	6,921		5,895		1,026	-	1,457	1,235	189,593
田村広域行政組合	42,559	4,435	37,927		197	-	2,738	17,487	610,914
白河地方広域市町村圏整備組合	45,894	7,522	38,372			-	251	12,259	139,744
東白衛生組合	29,911		29,911			-	253	2,519	114,046
会津若松地方広域市町村圏整備組合	229,066		229,066			-		98,477	366,605
喜多方地方広域市町村圏組合	5,582		5,582			-	1,925		218,798
南会津地方環境衛生組合						-		6,585	221,332
相馬方部衛生組合	33,330		33,330			-		861	129,662
双葉地方広域市町村圏組合	77,547		71,936		5,611	-		1,720	157,017
小計	563,033	11,957	544,242		6,834	-	6,624	223,626	3,021,586
合計	1,171,365	208,303	886,404	68,077	8,581	1,910,642	7,697	261,472	4,476,099

2 令和3年度廃棄物処理事業委託・許可件数

市区町村	ごみ								し尿							
	委託件数				許可件数				委託件数				許可件数			
	合計 (件)	収集運搬 (件)	中間処理 (件)	最終処分 (件)	合計 (件)	収集運搬 (件)	中間処理 (件)	最終処分 (件)	合計 (件)	収集運搬 (件)	中間処理 (件)	最終処分 (件)	合計 (件)	収集運搬 (件)	中間処理 (件)	最終処分 (件)
福島市	9	6	2	1	43	38	5					10	10			
伊達市	9	9			40	40										
桑折町	1	1			23	23										
国見町	2	2			20	20										
川俣町	2	2			13	13										
二本松市																
大玉村																
本宮市																
郡山市	17	13	3	1	65	61	4		1		1	17	17			
須賀川市	6	6			22	20	2					6	6			
鏡石町	2	2			15	15						1	1			
天栄村	3	3			8	8						3	2	1		
石川町					19	19						5	5			
玉川村					15	15						5	5			
平田村					14	14						6	6			
浅川町					17	16	1					5	5			
古殿町					15	15						4	4			
田村市	4	1	2	1	14	14										
三春町	3	1	1	1	4	4			3	1	1	1				
小野町	1	1			12	12										
白河市																
西郷村																
泉崎村																
中島村																
矢吹町																
棚倉町																
矢祭町																
塙町					14	14						1	1			
鮫川村																
会津若松市	5	3	2		31	27	4		2	2		6	6			
磐梯町	1	1			7	7						1	1			
猪苗代町					4	4						3	3			
会津坂下町	4	1	2	1	3	3						3	3			
湯川村	1	1			5	5						1	1			
柳津町	2	2			7	7						2	2			
三島町	1	1			8	8						3	3			
金山町	2	2			7	7						4	4			
昭和村	1	1			4	4						3	3			
会津美里町	1	1			8	8						5	5			
喜多方市	28	28			12	12						9	9			
北塩原村	2	2			8	8						7	7			
西会津町	2	2			4	4						3	3			
下郷町																
南会津町																
只見町																
檜枝岐村	4		2	2	5	5						4	3		1	
南相馬市	18	15	3		44	40	4		1		1	3	3			
飯館村					11	11						2	2			
相馬市	21	10	3	8	28	26	2		1	1		5	5			
新地町	9	7	2		19	18	1					5	5			
広野町																
檜葉町					11	11						1	1			
富岡町																
川内村																
大熊町																
双葉町	2	1		1												
浪江町																
葛尾村																
いわき市	2	2			124	112	12					17	17			
小計	165	127	22	16	723	688	35		8	4	3	1	150	148	1	1
川俣方部衛生処理組合													4	4		
伊達地方衛生処理組合													9	9		
安達地方広域行政組合	7	7			34	27	7					6	6			
須賀川地方保健環境組合	2		1	1					1		1					
石川地方生活環境施設組合	11	2	8	1					4		3	1				
田村広域行政組合	18	9	9						3	1	2					
白河地方広域市町村圏整備組合	5	1	2	2	32	26	6		1		1		5	5		
東白衛生組合	3	1	1	1					1		1					
会津若松地方広域市町村圏整備組合																
喜多方地方広域市町村圏組合	1		1													
南会津地方環境衛生組合	9	7		2	15	13	2						7	7		
相馬方部衛生組合	1		1						1		1					
双葉地方広域市町村圏組合	7	7			66	66							3	3		
小計	64	34	23	7	147	132	15		11	1	9	1	34	34		
合計	229	161	45	23	870	820	50		19	5	12	2	184	182	1	1

3 令和3年度廃棄物処理事業者及び従業員の状況

(中 管 轄 市 除 く) 市区町村名	業者数 (ごみ+し尿)			従業員数 (収集運搬+中間処理+最終処分)			
	合計 (件)	ごみ (件)	し尿 (件)	合計 (人)	収集運搬 (人)	中間処理 (人)	最終処分 (人)
福島市	38	38	10	355	319		36
1 伊達市	20	17	4	80	80		
1 桑折町	6	5	1	115	115		
1 国見町	5	4	1	15	15		
1 川俣町	4	3	1	37	37		
1 二本松市	23	19	4	149	130		19
1 大玉村	6	6		49	40		9
1 本宮市	12	10	2	110	73		37
郡山市	89	72	17	605	548		82
2 須賀川市	22	17	5	225	209		16
2 鏡石町	5	5	1	35	35		
2 天栄村	3	3		17	17		
2 石川町	8	8	4	46	46		
2 玉川村							
2 平田村	2	1	1	5	5		
2 浅川町	2	2		9	9		7
2 古殿町	3	2	1	10	10		
2 田村市	11	11		92	87		5
2 三春町	4	4		36	18		16
2 小野町	9	9		95	88		7
3 白河市	22	17	5	386	252		131
3 西郷村	1	1		104	52		52
3 泉崎村	1	1		3	3		
3 中島村							
3 矢吹町	9	8	1	41	41		
3 棚倉町							
3 矢祭町							
3 塙町	7	7	1	48	48		
3 鮫川村							
4 会津若松市	18	14	6	249	249		
4 磐梯町	1		1	2	2		
4 猪苗代町	7	4	3	39	39		
4 会津坂下町	7	4	3	136	124		12
4 湯川村	2	1	1	7	7		
4 柳津町	2	2	2	17	17		
4 三島町	1	1		3	3		
4 金山町	3	2	1	14	14		
4 昭和村	7	4	3				
4 会津美里町	6	1	5	34	34		
4 喜多方市	19	12	7	131	131		
4 北塩原村	3	3	1	7	7		
4 西会津町	2	2	2	12	12		
5 下郷町	3	1	2	24	24		
5 南会津町	7	5	4	60	60		
5 只見町	2	1	1	4	4		
5 檜枝岐村	9	6	3	28	23		8
6 南相馬市	44	40	4	274	264		10
6 飯館村				136	136		
6 相馬市	15	11	4	98	84		14
6 新地町	3	2	1	16	16		
6 広野町	2	2		19	19		
6 楢葉町	12	11	1	106	106		
6 富岡町	12	12		172	172		
6 川内村							
6 大熊町	9	9		129	129		
6 双葉町	2	2		27	27		
6 浪江町	10	9	1	115	115		
6 葛尾村	1	1		21	21		
いわき市	121	108	17	1,964	1,209		755
合計	642	540	132	6,511	5,325	1,209	23

【振興局管内ごとの再掲】

1 県北地方振興局管内 (福島市を除く)	76	64	13	555	490		65
2 県中地方振興局管内 (郡山市を除く)	69	62	12	570	524		9
3 県南地方振興局管内	40	34	7	582	396		183
4 会津地方振興局管内	78	50	35	651	639		12
5 南会津地方振興局管内	21	13	10	116	111		8
6 相双地方振興局管内	110	99	11	1,113	1,089		24

※業者数合計は、兼業業者を考慮しています。また、従業員数合計も、業務の兼務者を考慮しています。

4 令和3年度ごみ処理の概要

管轄 振興局 (中核市除く)	市区町村名	総人口		外国人人口	ごみ総排出量 (計画収集量+直接搬入量+集団回収量)			
		計画収集人口	自家処理人口		計画収集量	直接搬入量	集団回収量	合計
	福島市	273,904	273,904	1,818	96,190	11,350	1,492	109,032
1	伊達市	58,552	58,552	408	19,841	5,015	448	25,304
1	桑折町	11,421	11,421	34	3,969	1,196	32	5,197
1	国見町	8,653	8,653	61	2,654	1,230		3,884
1	川俣町	12,391	12,391	145	4,738	941		5,679
1	二本松市	53,075	53,075	347	14,813	1,863		16,676
1	大玉村	8,736	8,736	38	2,225	415		2,640
1	本宮市	30,115	30,115	207	8,058	1,625	221	9,904
	郡山市	320,120	320,120	2,771	115,269	19,607	3,396	138,272
2	須賀川市	75,171	75,171	429	25,062	710	413	26,185
2	鏡石町	12,608	12,608	62	3,912	83	100	4,095
2	天栄村	5,426	5,426	71	1,839	60	65	1,964
2	石川町	14,447	14,447	85	4,515	1		4,516
2	玉川村	6,380	6,380	61	1,824	3		1,827
2	平田村	5,775	5,775	96	1,673			1,673
2	浅川町	6,165	6,165	34	1,965	14		1,979
2	古殿町	4,909	4,909	51	1,405	1		1,406
2	田村市	34,452	34,452	304	9,369	1,312	160	10,841
2	三春町	16,705	16,705	59	5,083	879	77	6,039
2	小野町	9,372	9,372	155	1,699	1,222		2,921
3	白河市	59,605	59,605	658	18,475	3,680		22,155
3	西郷村	20,189	20,189	223	6,136	987		7,123
3	泉崎村	6,314	6,314	118	1,754	317		2,071
3	中島村	4,852	4,852	31	972	315		1,287
3	矢吹町	16,992	16,992	171	5,123	701		5,824
3	棚倉町	13,545	13,545	104	3,932	908		4,840
3	矢祭町	5,496	5,496	30	1,553	290		1,843
3	塙町	8,389	8,389	97	1,932	840		2,772
3	鮫川村	3,148	3,148	21	644	195		839
4	会津若松市	115,840	115,840	840	42,257	2,990	1,279	46,526
4	磐梯町	3,360	3,360	15	1,571	53		1,624
4	猪苗代町	13,457	13,457	69	5,391	50	197	5,638
4	会津坂下町	15,181	15,181	118	4,519	198		4,717
4	湯川村	3,145	3,145	8	927	58	55	1,040
4	柳津町	3,142	3,142	8	986	54		1,040
4	三島町	1,485	1,485	3	459	39		498
4	金山町	1,812	1,812	12	516	18		534
4	昭和村	1,141	1,141	6	355	16		371
4	会津美里町	19,435	19,435	48	6,364	125	91	6,580
4	喜多方市	46,128	46,128	282	14,487	1,880	332	16,699
4	北塩原村	2,630	2,630	38	986	47	38	1,071
4	西会津町	5,744	5,744	33	1,588	82		1,670
5	下郷町	5,333	5,333	15	1,695	317		2,012
5	南会津町	14,598	14,598	74	4,548	1,130		5,678
5	只見町	3,938	3,938	36	1,341	157		1,498
5	檜枝岐村	526	526	1	206			206
6	南相馬市	58,552	58,552	461	18,747	5,213	661	24,621
6	飯館村	4,942	4,942	50	327			327
6	相馬市	33,944	33,944	229	11,605	1,347	283	13,235
6	新地町	7,772	7,772	43	2,587	5		2,592
6	広野町	4,678	4,678	54	1,694	156		1,850
6	檜葉町	6,698	6,698	82	1,592	172		1,764
6	富岡町	12,085	12,085	73	1,170	107		1,277
6	川内村	2,464	2,464	41	567	72		639
6	大熊町	10,317	10,317	44	421	19		440
6	双葉町	5,694	5,694	29	74	10		84
6	浪江町	16,309	16,309	60	1,186	174		1,360
6	葛尾村	1,346	1,346	15	140	9		149
	いわき市	315,566	315,566	2,767	106,199	6,203	5,950	118,352
	合計	1,844,169	1,844,169	14,243	601,129	76,461	15,290	692,880

【振興局管内ごとの再掲】

1	県北地方振興局管内 (福島市を除く)	182,943	182,943	1,240	56,298	12,285	701	69,284
2	県中地方振興局管内 (郡山市を除く)	191,410	191,410	1,407	58,346	4,285	815	63,446
3	県南地方振興局管内	138,530	138,530	1,453	40,521	8,233		48,754
4	会津地方振興局管内	232,500	232,500	1,480	80,406	5,610	1,992	88,008
5	南会津地方振興局管内	24,395	24,395	126	7,790	1,604		9,394
6	相双地方振興局管内	164,801	164,801	1,181	40,110	7,284	944	48,338

4 令和3年度ごみ処理の概要

管轄振興局 (中核市除く)	市区町村名	1人1日当たりの排出量			自家処理量 (t)	ごみ処理量 (直接焼却量+直接最終処分量+焼却以外の中間処理量+直接資源化量)				
		合計 (ごみ総排出量) *10 ⁶ /総人口/365 (g/人日)	生活系ごみ (生活系ごみ搬入量+集団回収量) *10 ⁶ /総人口/365 (g/人日)	事業系ごみ (事業系ごみ搬入量) *10 ⁶ /総人口/365 (g/人日)		直接焼却量 (t)	直接最終 処分量 (t)	焼却以外の中間処理量		
								合計 (t)	粗大ごみ 処理施設 (t)	資源化等を行 う施設 (t)
	福島市	1,091	789	301		90,786		12,430	10,528	1,902
1	伊達市	1,184	860	324		20,038		4,284	3,308	976
1	桑折町	1,247	871	375		4,006		962	750	212
1	国見町	1,230	887	343		3,278		606	396	210
1	川俣町	1,256	844	412		4,861		755	555	200
1	二本松市	861	686	175		12,951		2,431	794	1,390
1	大玉村	828	700	128		2,017		407	111	232
1	本宮市	901	718	183		7,635		1,353	453	746
	郡山市	1,183	767	416		121,228	29	10,629	6,377	4,252
2	須賀川市	954	754	201		22,790	520	203		203
2	鏡石町	890	734	156		3,554	102	255		255
2	天栄村	992	776	216		1,737	58	14		14
2	石川町	856	649	207		3,733		684	684	
2	玉川村	785	575	210		1,565		303	303	
2	平田村	794	530	264		1,342		287	287	
2	浅川町	879	678	201		1,648		290	290	
2	古殿町	785	587	198		1,158		222	222	
2	田村市	862	625	237		8,830		697	492	205
2	三春町	990	768	223		4,168		1,400		1,400
2	小野町	854	615	239		2,349		355	310	45
3	白河市	1,018	697	321		18,805		2,486	2,486	
3	西郷村	967	641	326		6,144		762	762	
3	泉崎村	899	595	304		1,755		229	229	
3	中島村	727	604	123		1,063		171	171	
3	矢吹町	939	642	297		4,986		690	690	
3	棚倉町	979	715	264		4,102		555		555
3	矢祭町	919	731	188		1,717		214		214
3	塙町	905	708	198		2,498		334		334
3	鮫川村	730	610	120		810		115		115
4	会津若松市	1,100	791	310		38,534		3,796	1,875	1,921
4	磐梯町	1,324	784	540		1,160		464	84	353
4	猪苗代町	1,148	790	358		4,507		581	234	250
4	会津坂下町	851	618	234		4,025		482	247	235
4	湯川村	906	738	168		858		96	65	31
4	柳津町	907	610	297		932		108	62	46
4	三島町	919	734	184		445		53	40	13
4	金山町	807	702	106		465		69	47	22
4	昭和村	891	761	130		310		41	22	19
4	会津美里町	928	750	178		5,186		764	428	336
4	喜多方市	992	737	255		13,732		1,668	1,668	
4	北塩原村	1,116	528	588		909		124	69	48
4	西会津町	797	656	140		1,341		257	206	51
5	下郷町	1,034	756	278		1,672		240	161	79
5	南会津町	1,066	785	281		4,782		687	499	188
5	只見町	1,042	862	180		1,252		172	135	37
5	檜枝岐村	1,073	1,052	21		116		55	23	13
6	南相馬市	1,152	821	331		20,554		2,664	1,533	1,131
6	飯館村	181	181			250	15	62		62
6	相馬市	1,068	873	195		10,753	90	1,647	1,010	637
6	新地町	914	812	102		2,054	156	273		140
6	広野町	1,083	582	501		1,648		202	109	93
6	檜葉町	722	402	320		1,511		246	135	111
6	富岡町	290	134	156		1,106		167	103	64
6	川内村	711	535	176		553		84	52	32
6	大熊町	117	16	101		383		48	14	34
6	双葉町	40		40		84				
6	浪江町	228	117	112		1,216		141	88	53
6	葛尾村	303	232	71		130		19	9	10
	いわき市	1,028	739	288		100,319	1,454	9,944	1,915	8,029
	合計	1,029	735	295		582,341	2,424	69,277	41,031	27,498

避難区域となった市町村については、住民の避難や復興事業の進捗等により、統計上の人口と実際の居住者数が大きく乖離している場合があるため、比較・評価等に適さない場合があります。
例えば、広野町については、同町が把握している居住人口6,391人（復興事業等に従事する2,165人を含む）で仮に算出すると、1人1日当たりのごみの排出量は97gとなります。

【振興局管内ごとの再掲】										
1	県北地方振興局管内 (福島市を除く)	1,038	779	258		54,786		10,798	6,367	3,966
2	県中地方振興局管内 (郡山市を除く)	908	697	211		52,874	680	4,710	2,588	2,122
3	県南地方振興局管内	964	676	288		41,880		5,556	4,338	1,218
4	会津地方振興局管内	1,037	754	283		72,404		8,503	5,047	3,325
5	南会津地方振興局管内	1,055	797	258		7,822		1,154	818	317
6	相双地方振興局管内	804	580	223		40,242	261	5,553	3,053	2,367

4 令和3年度ごみ処理の概要

管轄振興局 (中核市除く)	市区町村名	資源化				合計 (t)	減量処理率 (直接資源 化量+直接 焼却量+焼 却以外の中 間処理量) *100 (%)	中間処理後再生利用量					合計 (t)	
		ごみ堆肥 化施設 (t)	ごみ燃料 化施設 (t)	その他の 施設 (t)	直接 資源化量 (t)			焼却施設 (t)	粗大ごみ 処理施設 (t)	ごみ堆肥 化施設 (t)	ごみ燃料 化施設 (t)	その他の 資源化等 を行う施 設 (t)		
														合計
	福島市				4,252	107,468	100.0	110	3,834				1,459	5,403
1	伊達市				559	24,881	100.0		844				907	1,751
1	桑折町				196	5,164	100.0		184				196	380
1	国見町					3,884	100.0		70				151	221
1	川俣町				61	5,677	100.0		156				185	341
1	二本松市			247	1,294	16,676	100.0	86	195				1,152	1,433
1	大玉村			64	216	2,640	100.0	13	31				193	237
1	本宮市			154	695	9,683	100.0	50	101				618	769
	郡山市				3,518	135,404	100.0		2,750				4,038	6,788
2	須賀川市				2,071	25,584	98.0						203	203
2	鏡石町				84	3,995	97.4						255	255
2	天栄村				134	1,943	97.0						14	14
2	石川町					4,417	100.0		444					444
2	玉川村					1,868	100.0		203					203
2	平田村					1,629	100.0		181					181
2	浅川町					1,938	100.0		199					199
2	古殿町					1,380	100.0		146					146
2	田村市				1,081	10,608	100.0		158				205	363
2	三春町				449	6,017	100.0						583	583
2	小野町				217	2,921	100.0		102				45	147
3	白河市				756	22,047	100.0		1,161					1,161
3	西郷村				181	7,087	100.0		365					365
3	泉崎村				84	2,068	100.0							107
3	中島村				42	1,276	100.0		82					82
3	矢吹町				108	5,784	100.0		323					323
3	棚倉町				186	4,843	100.0						237	237
3	矢祭町				78	2,009	100.0						106	106
3	塙町				113	2,945	100.0						163	163
3	鮫川村				38	963	100.0						56	56
4	会津若松市				2,917	45,247	100.0		131				1,921	2,052
4	警梯町	27				1,624	100.0		5	27			353	385
4	猪苗代町	97			353	5,441	100.0		17	97			250	364
4	会津坂下町				207	4,714	100.0		27				235	262
4	湯川村				31	985	100.0		5				31	36
4	柳津町					1,040	100.0		4				46	50
4	三島町					498	100.0		3				13	16
4	金山町					534	100.0		3				22	25
4	昭和村				20	371	100.0		2				19	21
4	会津美里町				539	6,489	100.0		30				336	366
4	喜多方市				968	16,368	100.0		281					281
4	北塩原村		7			1,033	100.0				7		48	55
4	西会津町				71	1,669	100.0		42				51	93
5	下郷町				100	2,012	100.0		113				71	184
5	南会津町				210	5,679	100.0		404				173	577
5	只見町				74	1,498	100.0		135				37	172
5	檜枝岐村	19			35	206	100.0			19			13	32
6	南相馬市				820	24,038	100.0		456				1,120	1,576
6	飯館村					327	95.4						62	62
6	相馬市				462	12,952	99.3		196				481	677
6	新地町			133	109	2,592	94.0	145					140	285
6	広野町					1,850	100.0		68				7	75
6	檜葉町				7	1,764	100.0		79				11	90
6	富岡町				4	1,277	100.0		56				14	70
6	川内村				2	639	100.0		32				5	37
6	大熊町				9	440	100.0		8				15	23
6	双葉町					84	100.0							
6	浪江町				3	1,360	100.0		42				6	48
6	葛尾村					149	100.0		6				1	7
	いわき市				283	112,000	98.7	13,455	1,709				7,503	22,667
	合計	143	7	598	23,637	677,679	99.6	13,859	15,490	143	7	23,750	53,249	

【振興局管内ごとの再掲】

1	県北地方振興局管内 (福島市を除く)			465	3,021	68,605	100.0	149	1,581				3,402	5,132
2	県中地方振興局管内 (郡山市を除く)				4,036	62,300	98.9		1,433				1,305	2,738
3	県南地方振興局管内				1,586	49,022	100.0		2,038				562	2,600
4	会津地方振興局管内	124	7		5,106	86,013	100.0		550	124	7		3,325	4,006
5	南会津地方振興局管内	19			419	9,395	100.0		652	19			294	965
6	相双地方振興局管内			133	1,416	47,472	99.5	145	943				1,862	2,950

4 令和3年度ごみ処理の概要

管轄振興局 (中核市除く)	市区町村名	リサイクル率 R (直接資源化量+中間 処理後再生利用量+集 団回収量)/(ごみ処理 量+集団回収量)*100 (%)	リサイクル率 R' (直接資源化量+中間 処理後再生利用量 【固形燃料、焼却 灰・飛灰のセメント原料 化、セメント等への 直接投入、飛灰の山 元還元を除く】+集 団回収量)/(ごみ処理 量+集団回収量)*100 (%)	最終処分量 (直接最終処分量+焼却残渣量+処理残渣量)				処理残渣保管量 (t)
				直接最終 処分量 (t)	焼却残渣量 (t)	処理残渣量 (t)	合計 (t)	
	福島市	10.2	10.2		10,766	4,197	14,963	
1	伊達市	10.9	10.9		2,819	342	3,161	
1	桑折町	11.7	11.7		551	76	627	
1	国見町	5.7	5.7		460	47	507	
1	川俣町	7.1	7.1		634	87	721	
1	二本松市	16.4	16.4		1,947	247	2,194	
1	大玉村	17.2	17.2		304	64	368	
1	本宮市	17.0	17.0		1,156	154	1,310	
	郡山市	9.9	9.9	29	19,875	2,085	21,989	
2	須賀川市	10.3	10.3	520	1,945		2,465	
2	鏡石町	10.7	10.7	102	438		540	
2	天栄村	10.6	10.6	58	212		270	
2	石川町	10.1	10.1		562	132	694	
2	玉川村	10.9	10.9		230	50	280	
2	平田村	11.1	11.1		202	58	260	
2	浅川町	10.3	10.3		248	50	298	
2	古殿町	10.6	10.6		174	41	215	
2	田村市	14.9	14.9		291	212	503	
2	三春町	18.2	18.2		109	708	817	
2	小野町	12.5	12.5		295	62	357	
3	白河市	8.7	8.7		2,208	491	2,699	
3	西郷村	7.7	7.7		719	145	864	
3	泉崎村	9.2	9.2		205	49	254	
3	中島村	9.7	9.7		126	31	157	
3	矢吹町	7.5	7.5		587	127	714	
3	棚倉町	8.7	8.7		486	172	658	
3	矢祭町	9.2	9.2		206	78	284	
3	塙町	9.4	9.4		291	119	410	
3	鮫川村	9.8	9.8		97	41	138	
4	会津若松市	13.4	13.4		5,164	619	5,783	
4	磐梯町	23.7	23.7		158	25	183	
4	猪苗代町	16.2	16.2		605	79	684	
4	会津坂下町	9.9	9.9		543	83	626	
4	湯川村	11.7	11.7		117	22	139	
4	柳津町	4.8	4.8		126	21	147	
4	三島町	3.2	3.2		61	14	75	
4	金山町	4.7	4.7		64	16	80	
4	昭和村	11.1	11.1		42	7	49	
4	会津美里町	15.1	15.1		708	142	850	
4	喜多方市	9.5	9.5		2,110	688	2,798	
4	北塩原村	8.7	8.7		140	35	175	
4	西会津町	9.8	9.8		206	106	312	
5	下郷町	14.1	14.1		334	33	367	
5	南会津町	13.9	13.9		789	50	839	
5	只見町	16.4	16.4		169		169	
5	檜枝岐村	32.5	32.5		15	4	19	
6	南相馬市	12.4	12.4		2,327	445	2,772	580
6	飯館村	19.0	19.0	15	15		30	
6	相馬市	10.7	10.7	90	1,801	109	2,000	344
6	新地町	15.2	9.6	156		133	289	
6	広野町	4.1	4.1		244	76	320	
6	檜葉町	5.5	5.5		216	91	307	
6	富岡町	5.8	5.8		163	64	227	
6	川内村	6.1	6.1		82	37	119	
6	大熊町	7.3	7.3		58	9	67	
6	双葉町				13		13	
6	浪江町	3.8	3.8		184	29	213	
6	葛尾村	4.7	4.7		20	6	26	
	いわき市	24.5	24.5	1,454		187	1,641	
	合計	13.3	13.3	2,424	64,617	12,995	80,036	924

【振興局管内ごとの再掲】

1	県北地方振興局管内 (福島市を除く)	12.8	12.8		7,871	1,017	8,888	
2	県中地方振興局管内 (郡山市を除く)	12.0	12.0	680	4,706	1,313	6,699	
3	県南地方振興局管内	8.5	8.5		4,925	1,253	6,178	
4	会津地方振興局管内	12.6	12.6		10,044	1,857	11,901	
5	南会津地方振興局管内	14.7	14.7		1,307	87	1,394	
6	相双地方振興局管内	11.0	10.7	261	5,123	999	6,383	924

5 令和3年度ごみ搬入量の内訳

(中 核 市 振 興 局 除 く)	市区町村名	ごみ搬入量			ごみ搬入量 (生活系ごみ収集量+事業系ごみ収集量+直接搬入量)									
		合計	生活系ごみ		合計	ごみ収集量 (混合ごみ+可燃ごみ+不燃ごみ+資源ごみ+その他+粗大ごみ)						直接 搬入量		
			合計	事業系ごみ		合計	合計	混合ごみ	可燃ごみ	不燃ごみ	資源ごみ		その他 ごみ	粗大ごみ
	福島市	107,540	77,433	30,107	107,540	96,190		81,112	4,653	9,334		1,091	11,350	
1	伊達市	24,856	17,926	6,930	24,856	19,841		16,625	537	1,525		1,154	5,015	
1	桑折町	5,165	3,600	1,565	5,165	3,969		3,205	105	404		255	1,196	
1	国見町	3,884	2,800	1,084	3,884	2,654		2,405	64	123		62	1,230	
1	川俣町	5,679	3,816	1,863	5,679	4,738		4,096	154	200		288	941	
1	二本松市	16,676	13,286	3,390	16,676	14,813		11,824	447	2,517		25	1,863	
1	大玉村	2,640	2,231	409	2,640	2,225		1,756	57	409		3	415	
1	本宮市	9,683	7,676	2,007	9,683	8,058		6,564	187	1,292		15	1,625	
	郡山市	134,876	86,233	48,643	134,876	115,269		102,263	3,550	8,180		1,276	19,607	
2	須賀川市	25,772	20,265	5,507	25,772	25,062		21,829	298	2,458		477	710	
2	鏡石町	3,995	3,277	718	3,995	3,912		3,345	45	339		183	83	
2	天栄村	1,899	1,471	428	1,899	1,839		1,599	26	130		84	60	
2	石川町	4,516	3,422	1,094	4,516	4,515		3,840	220	408		4	43	
2	玉川村	1,827	1,338	489	1,827	1,824		1,521	86	203		1	13	
2	平田村	1,673	1,117	556	1,673	1,673		1,390	101	166		2	14	
2	浅川町	1,979	1,526	453	1,979	1,965		1,675	92	188		2	8	
2	古殿町	1,406	1,051	355	1,406	1,405		1,188	73	132		1	11	
2	田村市	10,681	7,698	2,983	10,681	9,369		8,069	226	1,054		20	1,312	
2	三春町	5,962	4,603	1,359	5,962	5,083		3,760	87	1,217		12	7	
2	小野町	2,921	2,105	816	2,921	1,699		1,418	60	216		5	1,222	
3	白河市	22,155	15,172	6,983	22,155	18,475		15,727	676	2,033		39	3,680	
3	西郷村	7,123	4,722	2,401	7,123	6,136		5,325	191	608		12	987	
3	泉崎村	2,071	1,371	700	2,071	1,754		1,480	63	207		4	317	
3	中島村	1,287	1,069	218	1,287	972		786	55	129		2	315	
3	矢吹町	5,824	3,984	1,840	5,824	5,123		4,385	251	477		10	701	
3	棚倉町	4,840	3,536	1,304	4,840	3,932		3,446	172	314			908	
3	矢祭町	1,843	1,466	377	1,843	1,553		1,347	64	142			290	
3	塙町	2,772	2,167	605	2,772	1,932		1,635	99	198			840	
3	鮫川村	839	701	138	839	644		540	37	67			195	
4	会津若松市	45,247	32,147	13,100	45,247	42,257		35,922	1,179	4,781		375	2,990	
4	磐梯町	1,624	962	662	1,624	1,571		1,115	68	380		8	53	
4	猪苗代町	5,441	3,681	1,760	5,441	5,391		4,460	206	700		25	50	
4	会津坂下町	4,717	3,422	1,295	4,717	4,519		3,844	206	444		25	198	
4	湯川村	985	792	193	985	927		804	54	62		7	58	
4	柳津町	1,040	699	341	1,040	986		888	46	46		6	54	
4	三島町	498	398	100	498	459		415	27	13		4	39	
4	金山町	534	464	70	534	516		454	36	21		5	18	
4	昭和村	371	317	54	371	355		297	17	39		2	16	
4	会津美里町	6,489	5,226	1,263	6,489	6,364		5,076	367	875		46	125	
4	喜多方市	16,367	12,076	4,291	16,367	14,487		12,756	742	967		22	1,880	
4	北塩原村	1,033	469	564	1,033	986		881	50	55			47	
4	西会津町	1,670	1,376	294	1,670	1,588		1,292	120	121		55	82	
5	下郷町	2,012	1,471	541	2,012	1,695		1,434	52	174		5	30	
5	南会津町	5,678	4,183	1,495	5,678	4,548		3,856	182	351		15	144	
5	只見町	1,498	1,239	259	1,498	1,341		1,102	71	111		5	52	
5	檜枝岐村	206	202	4	206	206		116	8	67			15	
6	南相馬市	23,960	16,878	7,082	23,960	18,747		16,633	555	1,554		5	5,213	
6	飯館村	327	327		327	327		250	15	62				
6	相馬市	12,952	10,537	2,415	12,952	11,605		9,444	1,070	1,074		17	1,347	
6	新地町	2,592	2,304	288	2,592	2,587		2,054	151	249		133	5	
6	広野町	1,850	994	856	1,850	1,694		1,537	47	106		4	156	
6	楢葉町	1,764	982	782	1,764	1,592		1,396	39	134		23	172	
6	富岡町	1,277	590	687	1,277	1,170		1,032	43	82		13	107	
6	川内村	639	481	158	639	567		498	29	37		3	72	
6	大熊町	440	59	381	440	421		366	12	43			19	
6	双葉町	84		84	84	74		74					10	
6	浪江町	1,360	696	664	1,360	1,186		1,089	27	64		6	174	
6	葛尾村	149	114	35	149	140		124	4	12			9	
	いわき市	112,402	79,198	33,204	112,402	106,199		94,234	1,252	10,010		703	6,203	
	合計	677,590	479,346	198,244	677,590	601,129		517,598	19,351	57,304		94	6,782	

【振興局管内ごとの再掲】

1	県北地方振興局管内 (福島市を除く)	68,583	51,335	17,248	68,583	56,298		46,475	1,551	6,470		1,802	12,285
2	県中地方振興局管内 (郡山市を除く)	62,631	47,873	14,758	62,631	58,346		49,634	1,314	6,511	47	840	4,285
3	県南地方振興局管内	48,754	34,188	14,566	48,754	40,521		34,671	1,608	4,175		67	8,233
4	会津地方振興局管内	86,016	62,029	23,987	86,016	80,406		68,204	3,118	8,504		580	5,610
5	南会津地方振興局管内	9,394	7,095	2,299	9,394	7,790		6,508	313	703		25	1,604
6	相双地方振興局管内	47,394	33,962	13,432	47,394	40,110		34,497	1,992	3,417		22	182

5 令和3年度ごみ搬入量の内訳

(中核 市 除 く)	市区町村名	自家処理量 (t)	家電4品目収集量(直営+委託+許可+直接搬入)				
			合計 (t)	直営 (t)	委託 (t)	許可 (t)	直接搬入 (t)
	福島市						
1	伊達市						
1	桑折町						
1	国見町						
1	川俣町						
1	二本松市						
1	大玉村						
1	本宮市						
	郡山市		10	10			
2	須賀川市						
2	鏡石町		2				2
2	天栄村						
2	石川町						
2	玉川村						
2	平田村						
2	浅川町						
2	古殿町						
2	田村市		14				14
2	三春町		7				7
2	小野町		10				10
3	白河市		32		6		26
3	西郷村		9		1		8
3	泉崎村		3				3
3	中島村		2				2
3	矢吹町		5		1		4
3	棚倉町		1				1
3	矢祭町						
3	塙町		2				2
3	鮫川村						
4	会津若松市						
4	磐梯町						
4	猪苗代町						
4	会津坂下町						
4	湯川村						
4	柳津町						
4	三島町						
4	金山町						
4	昭和村						
4	会津美里町		8		8		
4	喜多方市						
4	北塩原村						
4	西会津町						
5	下郷町						
5	南会津町						
5	只見町						
5	檜枝岐村						
6	南相馬市						
6	飯館村						
6	相馬市						
6	新地町						
6	広野町						
6	檜葉町						
6	富岡町						
6	川内村						
6	大熊町						
6	双葉町						
6	浪江町						
6	葛尾村						
	いわき市						
	合計		105	10	16		79

【振興局管内ごとの再掲】

1	県北地方振興局管内 (福島市を除く)						
2	県中地方振興局管内 (郡山市を除く)		33				33
3	県南地方振興局管内		54		8		46
4	会津地方振興局管内		8		8		
5	南会津地方振興局管内						
6	相双地方振興局管内						

5 令和3年度ごみ搬入量の内訳(施設ごと)

(中 管 核 市 振 興 局)	市区町村名	処理施設別のごみ搬入量(処理施設+直接資源化+直接埋立)												
		合計	焼却施設(収集ごみ+直接搬入ごみ)						粗大ごみ処理施設(収集ごみ+直接搬入ごみ)					
			(t)	合計	混合ごみ	可燃ごみ	不燃ごみ	資源ごみ	その他	粗大ごみ	直接搬入ごみ	合計	混合ごみ	可燃ごみ
(t)	(t)	(t)	(t)	(t)	(t)	(t)	(t)	(t)	(t)	(t)	(t)	(t)	(t)	
	福島市	107,540	90,786		81,112					9,674	10,528			4,653
1	伊達市	24,856	20,013		16,625					3,388	3,308			537
1	桑折町	5,165	4,006		3,205					801	751			105
1	国見町	3,884	3,278		2,405					873	396			
1	川俣町	5,679	4,861		4,096					765	555			154
1	二本松市	16,676	12,951		11,824					1,127	794			250
1	大玉村	2,640	2,017		1,756					261	111			15
1	本宮市	9,683	7,635		6,564					1,071	453			88
	郡山市	134,876	121,227		102,263					18,964	6,378			3,550
2	須賀川市	25,772	22,794		21,829				304	661				
2	鏡石町	3,995	3,554		3,345				129	80				
2	天栄村	1,899	1,693		1,599				55	39				
2	石川町	4,516	3,841		3,840					1	675			220
2	玉川村	1,827	1,524		1,521					3	303			86
2	平田村	1,673	1,390		1,390						283			101
2	浅川町	1,979	1,689		1,675					14	290			92
2	古殿町	1,406	1,189		1,188					1	217			73
2	田村市	10,681	8,830		8,069					761	562			226
2	三春町	5,962	4,113		3,760					353				
2	小野町	2,921	2,349		1,418					931	310			60
3	白河市	22,155	18,805		15,727				19	3,059	2,594			676
3	西郷村	7,123	6,144		5,325				6	813	798			191
3	泉崎村	2,071	1,755		1,480				2	273	232			63
3	中島村	1,287	1,063		786				1	276	182			55
3	矢吹町	5,824	4,986		4,385				5	596	730			251
3	棚倉町	4,840	4,099		3,446					653				
3	矢祭町	1,843	1,551		1,347						204			
3	塙町	2,772	2,325		1,635					690				
3	鮫川村	839	686		540					146				
4	会津若松市	45,247	38,534		35,922				230	2,382	1,875			1,179
4	磐梯町	1,624	1,160		1,115					45	84			68
4	猪苗代町	5,441	4,507		4,460					47	234			206
4	会津坂下町	4,717	4,022		3,844					178	247			206
4	湯川村	985	858		804					54	65			54
4	柳津町	1,040	932		888					44	62			46
4	三島町	498	445		415					30	40			27
4	金山町	534	465		454					11	47			36
4	昭和村	371	310		297					13	22			17
4	会津美里町	6,489	5,186		5,076					110	428			367
4	喜多方市	16,367	13,732		12,756					976	1,668			742
4	北塩原村	1,033	909		881					28	69			50
4	西会津町	1,670	1,341		1,292					49	208			120
5	下郷町	2,012	1,672		1,434					238	161			52
5	南会津町	5,678	4,782		3,856					926	498			182
5	只見町	1,498	1,252		1,102					150	135			71
5	檜枝岐村	206	116		116						23			8
6	南相馬市	23,960	20,554		16,633					3,921	1,472			555
6	飯館村	327	250		250									
6	相馬市	12,952	10,753		9,444					1,309	1,010			1,010
6	新地町	2,592	2,054		2,054									
6	広野町	1,850	1,648		1,537					111	109			47
6	楢葉町	1,764	1,511		1,396					115	135			39
6	富岡町	1,277	1,106		1,032					74	103			43
6	川内村	639	553		498					55	52			29
6	大熊町	440	383		366					17	14			12
6	双葉町	84	84		74					10				
6	浪江町	1,360	1,216		1,089					127	88			27
6	葛尾村	149	130		124					6	9			4
	いわき市	112,402	100,825		94,234			505		432	5,654	1,811		
	合計	677,590	582,444		517,598			505		1,183	63,158	41,119		16,643

【振興局管内ごとの再掲】

1	県北地方振興局管内 (福島市を除く)	68,583	54,761		46,475					8,286	6,368			1,149
2	県中地方振興局管内 (郡山市を除く)	62,631	52,966		49,634				488	2,844	2,640			858
3	県南地方振興局管内	48,754	41,414		34,671				33	6,710	4,536			1,236
4	会津地方振興局管内	86,016	72,401		68,204				230	3,967	5,049			3,118
5	南会津地方振興局管内	9,394	7,822		6,508					1,314	817			313
6	相双地方振興局管内	47,394	40,242		34,497					5,745	2,992			1,766

5 令和3年度ごみ搬入量の内訳(施設ごと)

(中核市 振興局 除く)	市区町村名	ごみ堆肥化施設(収集ごみ+直接搬入ごみ)											
		資源ごみ	その他	粗大ごみ	直接搬入ごみ	合計	混合ごみ	可燃ごみ	不燃ごみ	資源ごみ	その他	粗大ごみ	直接搬入ごみ
		(t)	(t)	(t)	(t)	(t)	(t)	(t)	(t)	(t)	(t)	(t)	(t)
	福島市	3,167		1,091	1,617								
1	伊達市			1,154	1,617								
1	桑折町			255	391								
1	国見町			62	334								
1	川俣町			288	113								
1	二本松市			25	519								
1	大玉村			3	93								
1	本宮市			15	350								
	郡山市	1,051		1,276	501								
2	須賀川市												
2	鏡石町												
2	天栄村												
2	石川町	408	4	43									
2	玉川村	203	1	13									
2	平田村	166	2	14									
2	浅川町	188	2	8									
2	古殿町	132	1	11									
2	田村市	19	3		314								
2	三春町												
2	小野町	17	2		231								
2	白河市	1,277		20	621								
3	西郷村	427		6	174								
3	泉崎村	123		2	44								
3	中島村	87		1	39								
3	矢吹町	369		5	105								
3	棚倉町												
3	矢祭町												
3	塙町												
3	鮫川村												
4	会津若松市			145	551								
4	磐梯町			8	8	27				27			
4	猪苗代町			25	3	97				97			
4	会津坂下町			25	16								
4	湯川村			7	4								
4	柳津町			6	10								
4	三島町			4	9								
4	金山町			5	6								
4	昭和村			2	3								
4	会津美里町			46	15								
4	喜多方市			22	904								
4	北塩原村				19								
4	西会津町			55	33								
5	下郷町		5	30	74								
5	南会津町		15	144	157								
5	只見町		5	52	7								
5	檜枝岐村			15		19				19			
6	南相馬市				917								
6	飯館村												
6	相馬市												
6	新地町												
6	広野町	16		4	42								
6	楢葉町	19		23	54								
6	富岡町	17		13	30								
6	川内村	6		3	14								
6	大熊町	1			1								
6	双葉町												
6	浪江町	10		6	45								
6	葛尾村	2			3								
	いわき市	1,200		271	340								
	合計	8,905	40	5,203	10,328	143				143			

【振興局管内ごとの再掲】

1	県北地方振興局管内 (福島市を除く)			1,802	3,417							
2	県中地方振興局管内 (郡山市を除く)	1,133	15	89	545							
3	県南地方振興局管内	2,283		34	983							
4	会津地方振興局管内			350	1,581	124				124		
5	南会津地方振興局管内		25	241	238	19				19		
6	相双地方振興局管内	71		49	1,106							

5 令和3年度ごみ搬入量の内訳(施設ごと)

(中核市 除く)	管轄市 振興局	市区町村名	ごみ燃料化施設(収集ごみ+直接搬入ごみ)							その他の資源化等を行う施設				
			合計	混合ごみ	可燃ごみ	不燃ごみ	資源ごみ	その他	粗大ごみ	直接搬入ごみ	合計	混合ごみ	可燃ごみ	不燃ごみ
			(t)	(t)	(t)	(t)	(t)	(t)	(t)	(t)	(t)	(t)	(t)	(t)
		福島市								1,902				
1		伊達市								976				
1		桑折町								212				
1		国見町								210			64	
1		川俣町								200				
1		二本松市								1,390				
1		大玉村								232				
1		本宮市								746				
		郡山市								3,825				
2		須賀川市								203				
2		鏡石町								255				
2		天栄村								14				
2		石川町												
2		玉川村												
2		平田村												
2		浅川町												
2		古殿町												
2		田村市								205				
2		三春町								1,400			87	
2		小野町								45				
3		白河市												
3		西郷村												
3		泉崎村												
3		中島村												
3		矢吹町												
3		棚倉町								555			172	
3		矢祭町								214			64	
3		塙町								334			99	
3		鮫川村								115			37	
4		会津若松市								1,921				
4		磐梯町								353				
4		猪苗代町								250				
4		会津坂下町								235				
4		湯川村								31				
4		柳津町								46				
4		三島町								13				
4		金山町								22				
4		昭和村								19				
4		会津美里町								336				
4		喜多方市												
4		北塩原村	7					7		48				
4		西会津町								51				
5		下郷町								79				
5		南会津町								188				
5		只見町								37				
5		檜枝岐村								13				
6		南相馬市								1,114				
6		飯館村								62				
6		相馬市								637				
6		新地町								140				
6		広野町								93				
6		檜葉町								111				
6		富岡町								64				
6		川内村								32				
6		大熊町								34				
6		双葉町												
6		浪江町								53				
6		葛尾村								10				
		いわき市								8,029				
		合計	7					7		27,054			523	

【振興局管内ごとの再掲】

1	県北地方振興局管内 (福島市を除く)									3,966			64
2	県中地方振興局管内 (郡山市を除く)									2,122			87
3	県南地方振興局管内									1,218			372
4	会津地方振興局管内	7						7		3,325			
5	南会津地方振興局管内									317			
6	相双地方振興局管内									2,350			

5 令和3年度ごみ搬入量の内訳(施設ごと)

(中核市 振興局 除く)	市区町村名	その他の施設 (収集ごみ+直接搬入ごみ)											
		資源ごみ	その他	粗大ごみ	直接搬入ごみ	合計	混合ごみ	可燃ごみ	不燃ごみ	資源ごみ	その他	粗大ごみ	直接搬入ごみ
		(t)	(t)	(t)	(t)	(t)	(t)	(t)	(t)	(t)	(t)	(t)	(t)
	福島市	1,902											
1	伊達市	966				10							
1	桑折町	208				4							
1	国見町	123				23							
1	川俣町	200											
1	二本松市	1,223				167	247		197				50
1	大玉村	193				39	64		42				22
1	本宮市	597				149	154		99				55
	郡山市	3,825											
2	須賀川市	203											
2	鏡石町	255											
2	天栄村	14											
2	石川町												
2	玉川村												
2	平田村												
2	浅川町												
2	古殿町												
2	田村市	35				170							
2	三春町	768	12		7	526							
2	小野町	32	3			10							
3	白河市												
3	西郷村												
3	泉崎村												
3	中島村												
3	矢吹町												
3	棚倉町	143				240							
3	矢祭町	70				80							
3	塙町	104				131							
3	鮫川村	35				43							
4	会津若松市	1,864				57							
4	磐梯町	353											
4	猪苗代町	250											
4	会津坂下町	231				4							
4	湯川村	31											
4	柳津町	46											
4	三島町	13											
4	金山町	21				1							
4	昭和村	19											
4	会津美里町	336											
4	喜多方市												
4	北塩原村	48											
4	西会津町	51											
5	下郷町	78				1							
5	南会津町	141				47							
5	只見町	37											
5	檜枝岐村	13											
6	南相馬市	744				370							
6	飯館村	62											
6	相馬市	611	17			9							
6	新地町	140					133					133	
6	広野町	90				3							
6	楢葉町	110				1							
6	富岡町	64											
6	川内村	31				1							
6	大熊町	34											
6	双葉町												
6	浪江町	52				1							
6	葛尾村	10											
	いわき市	8,022				7							
	合計	24,398	32	7	2,094	598			338			133	127

【振興局管内ごとの再掲】

1	県北地方振興局管内 (福島市を除く)	3,510			392	465			338				127
2	県中地方振興局管内 (郡山市を除く)	1,307	15	7	706								
3	県南地方振興局管内	352			494								
4	会津地方振興局管内	3,263			62								
5	南会津地方振興局管内	269			48								
6	相双地方振興局管内	1,948	17		385	133					133		

5 令和3年度ごみ搬入量の内訳(施設ごと)

(中 核 市 除 く)	市 区 町 村 名	直接資源化(収集ごみ+直接搬入ごみ)											直接埋立(収集ごみ+直接搬入ごみ)				
		合計 (t)	収集ごみ		直接搬入ごみ		合計 (t)	混合ごみ (t)	可燃ごみ (t)	不燃ごみ (t)	資源ごみ (t)	その他 (t)	粗大ごみ (t)	直接搬入ごみ (t)			
			資源ごみ (t)	その他 (t)	資源ごみ (t)	その他 (t)											
			(t)	(t)	(t)	(t)											
福島市	4,324	4,265		59													
1 伊達市	559	559															
1 桑折町	196	196															
1 国見町																	
1 川俣町	63			63													
1 二本松市	1,294	1,294															
1 大玉村	216	216															
1 本宮市	695	695															
郡山市	3,417	3,304		113		29							29				
2 須賀川市	2,255	2,255				520			298			173	49				
2 鏡石町	84	84				102			45			54	3				
2 天栄村	134	116		18		58			26			29	3				
2 石川町																	
2 玉川村																	
2 平田村																	
2 浅川町																	
2 古殿町																	
2 田村市	1,084	1,000	17	58	9												
2 三春町	449	449															
2 小野町	217	167		50													
3 白河市	756	756															
3 西郷村	181	181															
3 泉崎村	84	84															
3 中島村	42	42															
3 矢吹町	108	108															
3 棚倉町	186	171		15													
3 矢祭町	78	72		6													
3 塙町	113	94		19													
3 鮫川村	38	32		6													
4 会津若松市	2,917	2,917															
4 磐梯町																	
4 猪苗代町	353	353															
4 会津坂下町	213	213															
4 湯川村	31	31															
4 柳津町																	
4 三島町																	
4 金山町																	
4 昭和村	20	20															
4 会津美里町	539	539															
4 喜多方市	967	967															
4 北塩原村																	
4 西会津町	70	70															
5 下郷町	100	96		4													
5 南会津町	210	210															
5 只見町	74	74															
5 檜枝岐村	35	35															
6 南相馬市	820	810	5		5												
6 飯館村						15			15								
6 相馬市	463	463				89			60				29				
6 新地町	109	109				156			151				5				
6 広野町																	
6 楢葉町	7	5		2													
6 富岡町	4	1		3													
6 川内村	2			2													
6 大熊町	9	8		1													
6 双葉町																	
6 浪江町	3	2		1													
6 葛尾村																	
いわき市	283	283				1,454			1,252				202				
合計	23,802	23,346	22	420	14	2,423			1,847			256	320				

【振興局管内ごとの再掲】

1 県北地方振興局管内 (福島市を除く)	3,023	2,960		63									
2 県中地方振興局管内 (郡山市を除く)	4,223	4,071	17	126	9	680			369			256	55
3 県南地方振興局管内	1,586	1,540		46									
4 会津地方振興局管内	5,110	5,110											
5 南会津地方振興局管内	419	415		4									
6 相双地方振興局管内	1,417	1,398	5	9	5	260			226				34

6 令和3年度ごみ処理量の内訳

(中)管轄市振興局除く)	市区町村名	処理量 (直接焼却量+焼却以外の中間処理量+直接最終処分量+直接資源化量)												
		合計	直接焼却量	焼却以外の中間処理量 (粗大ごみ処理施設+ごみ堆肥化施設+ごみ飼料化施設+メタン化施設+ごみ燃料化施設+その他の資源化等を行う施設+その他の施設)								直接最終処分量	直接資源化量	
				合計	粗大ごみ処理施設	ごみ堆肥化施設	ごみ飼料化施設	メタン化施設	ごみ燃料化施設	その他の資源化等を行う施設	その他の施設			
(t)	(t)	(t)	(t)	(t)	(t)	(t)	(t)	(t)	(t)	(t)	(t)			
	福島市	107,468	90,786	12,430	10,528						1,902		4,252	
1	伊達市	24,881	20,038	4,284	3,308						976		559	
1	桑折町	5,164	4,006	962	750						212		196	
1	国見町	3,884	3,278	606	396						210			
1	川俣町	5,677	4,861	755	555						200		61	
1	二本松市	16,676	12,951	2,431	794						1,390	247	1,294	
1	大玉村	2,640	2,017	407	111						232	64	216	
1	本宮市	9,683	7,635	1,353	453						746	154	695	
1	郡山市	135,404	121,228	10,629	6,377						4,252		29	3,518
2	須賀川市	25,584	22,790	203							203		520	2,071
2	鏡石町	3,995	3,554	255							255		102	84
2	天栄村	1,943	1,737	14							14		58	134
2	石川町	4,417	3,733	684	684									
2	玉川村	1,868	1,565	303	303									
2	平田村	1,629	1,342	287	287									
2	浅川町	1,938	1,648	290	290									
2	古殿町	1,380	1,158	222	222									
2	田村市	10,608	8,830	697	492						205			1,081
2	三春町	6,017	4,168	1,400							1,400			449
2	小野町	2,921	2,349	355	310						45			217
3	白河市	22,047	18,805	2,486	2,486									756
3	西郷村	7,087	6,144	762	762									181
3	泉崎村	2,068	1,755	229	229									84
3	中島村	1,276	1,063	171	171									42
3	矢吹町	5,784	4,986	690	690									108
3	棚倉町	4,843	4,102	555							555			186
3	矢祭町	2,009	1,717	214							214			78
3	塙町	2,945	2,498	334							334			113
3	鮫川村	963	810	115							115			38
4	会津若松市	45,247	38,534	3,796	1,875						1,921			2,917
4	磐梯町	1,624	1,160	464	84	27					353			
4	猪苗代町	5,441	4,507	581	234	97					250			353
4	会津坂下町	4,714	4,025	482	247						235			207
4	湯川村	985	858	96	65						31			31
4	柳津町	1,040	932	108	62						46			
4	三島町	498	445	53	40						13			
4	金山町	534	465	69	47						22			
4	昭和村	371	310	41	22						19			20
4	会津美里町	6,489	5,186	764	428						336			539
4	喜多方市	16,368	13,732	1,668	1,668									968
4	北塩原村	1,033	909	124	69					7	48			
4	西会津町	1,669	1,341	257	206						51			71
5	下郷町	2,012	1,672	240	161						79			100
5	南会津町	5,679	4,782	687	499						188			210
5	只見町	1,498	1,252	172	135						37			74
5	檜枝岐村	206	116	55	23	19					13			35
6	南相馬市	24,038	20,554	2,664	1,533						1,131			820
6	飯館村	327	250	62							62		15	
6	相馬市	12,952	10,753	1,647	1,010						637		90	462
6	新地町	2,592	2,054	273							140	133	156	109
6	広野町	1,850	1,648	202	109						93			
6	檜葉町	1,764	1,511	246	135						111			7
6	富岡町	1,277	1,106	167	103						64			4
6	川内村	639	553	84	52						32			2
6	大熊町	440	383	48	14						34			9
6	双葉町	84	84											
6	浪江町	1,360	1,216	141	88						53			3
6	葛尾村	149	130	19	9						10			
	いわき市	112,000	100,319	9,944	1,915						8,029		1,454	283
	合計	677,679	582,341	69,277	41,031	143				7	27,498	598	2,424	23,637

【振興局管内ごとの再掲】

1	県北地方振興局管内 (福島市を除く)	68,605	54,786	10,798	6,367						3,966	465		3,021
2	県中地方振興局管内 (郡山市を除く)	62,300	52,874	4,710	2,588						2,122		680	4,036
3	県南地方振興局管内	49,022	41,880	5,556	4,338						1,218			1,586
4	会津地方振興局管内	86,013	72,404	8,503	5,047	124				7	3,325			5,106
5	南会津地方振興局管内	9,395	7,822	1,154	818	19					317			419
6	相双地方振興局管内	47,472	40,242	5,553	3,053						2,367	133	261	1,416

6 令和3年度ごみ処理量の内訳

(中核市 振興局 除く)	市区町村名	焼却処理量 (直接焼却量+焼却施設以外の中間処理施設からの搬入量)					
		合計	直接焼却量	焼却施設以外の中間処理施設からの搬入量			
				合計	粗大ごみ 処理施設	ごみ堆肥化 施設	その他の資 源化等を行 う施設
(t)	(t)	(t)	(t)	(t)	(t)	(t)	
	福島市	93,726	90,786	2,940	2,497		443
1	伊達市	22,227	20,038	2,189	2,124		65
1	桑折町	4,512	4,006	506	491		15
1	国見町	3,552	3,278	274	266		8
1	川俣町	5,187	4,861	326	312		14
1	二本松市	13,788	12,951	837	599		238
1	大玉村	2,136	2,017	119	80		39
1	本宮市	8,115	7,635	480	352		128
	郡山市	121,720	121,228	492	492		
2	須賀川市	22,790	22,790				
2	鏡石町	3,554	3,554				
2	天栄村	1,737	1,737				
2	石川町	3,841	3,733	108	108		
2	玉川村	1,605	1,565	40	40		
2	平田村	1,390	1,342	48	48		
2	浅川町	1,689	1,648	41	41		
2	古殿町	1,193	1,158	35	35		
2	田村市	8,952	8,830	122	122		
2	三春町	4,277	4,168	109			109
2	小野町	2,495	2,349	146	146		
3	白河市	19,639	18,805	834	834		
3	西郷村	6,396	6,144	252	252		
3	泉崎村	1,828	1,755	73	73		
3	中島村	1,121	1,063	58	58		
3	矢吹町	5,226	4,986	240	240		
3	棚倉町	4,248	4,102	146			146
3	矢祭町	1,747	1,717	30			30
3	塙町	2,550	2,498	52			52
3	鮫川村	828	810	18			18
4	会津若松市	39,659	38,534	1,125	1,125		
4	磐梯町	1,214	1,160	54	54		
4	猪苗代町	4,645	4,507	138	138		
4	会津坂下町	4,025	4,025				
4	湯川村	896	858	38	38		
4	柳津町	969	932	37	37		
4	三島町	468	445	23	23		
4	金山町	493	465	28	28		
4	昭和村	323	310	13	13		
4	会津美里町	5,442	5,186	256	256		
4	喜多方市	14,121	13,732	389	389		
4	北塩原村	928	909	19	19		
4	西会津町	1,399	1,341	58	58		
5	下郷町	1,695	1,672	23	15		8
5	南会津町	4,842	4,782	60	45		15
5	只見町	1,252	1,252				
5	檜枝岐村	116	116				
6	南相馬市	21,186	20,554	632	632		
6	飯館村	250	250				
6	相馬市	11,421	10,753	668	587		81
6	新地町	2,054	2,054				
6	広野町	1,699	1,648	51	6		45
6	檜葉町	1,576	1,511	65	8		57
6	富岡町	1,139	1,106	33	8		25
6	川内村	563	553	10	3		7
6	大熊町	399	383	16			16
6	双葉町	84	84				
6	浪江町	1,280	1,216	64	35		29
6	葛尾村	136	130	6	2		4
	いわき市	100,727	100,319	408	34		374
	合計	597,070	582,341	14,729	12,763		1,966

【振興局管内ごとの再掲】

1	県北地方振興局管内 (福島市を除く)	59,517	54,786	4,731	4,224		507
2	県中地方振興局管内 (郡山市を除く)	53,523	52,874	649	540		109
3	県南地方振興局管内	43,583	41,880	1,703	1,457		246
4	会津地方振興局管内	74,582	72,404	2,178	2,178		
5	南会津地方振興局管内	7,905	7,822	83	60		23
6	相双地方振興局管内	41,787	40,242	1,545	1,281		264

6 令和3年度ごみ処理量の内訳

(中核市振興局除く)	市区町村名	最終処分量 (直接最終処分量+焼却残渣量+焼却施設以外の中間処理施設からの残渣量)						
		合計	直接最終処分量	焼却残渣量	焼却施設以外の中間処理施設からの残渣量			
					合計	粗大ごみ処理施設	ごみ堆肥化施設	その他の資源化等を行う施設
(t)	(t)	(t)	(t)	(t)	(t)	(t)	(t)	
	福島市	14,963		10,766	4,197	4,197		
1	伊達市	3,161		2,819	342	338		4
1	桑折町	627		551	76	75		1
1	国見町	507		460	47			47
1	川俣町	721		634	87	86		1
1	二本松市	2,194		1,947	247			247
1	大玉村	368		304	64			64
1	本宮市	1,310		1,156	154			154
1	郡山市	21,989	29	19,875	2,085	2,085		
2	須賀川市	2,465	520	1,945				
2	鏡石町	540	102	438				
2	天栄村	270	58	212				
2	石川町	694		562	132	132		
2	玉川村	280		230	50	50		
2	平田村	260		202	58	58		
2	浅川町	298		248	50	50		
2	古殿町	215		174	41	41		
2	田村市	503		291	212	212		
2	三春町	817		109	708		708	
2	小野町	357		295	62	62		
3	白河市	2,699		2,208	491	491		
3	西郷村	864		719	145	145		
3	泉崎村	254		205	49	49		
3	中島村	157		126	31	31		
3	矢吹町	714		587	127	127		
3	棚倉町	658		486	172		172	
3	矢祭町	284		206	78		78	
3	塙町	410		291	119		119	
3	鮫川村	138		97	41		41	
4	会津若松市	5,783		5,164	619	619		
4	磐梯町	183		158	25	25		
4	猪苗代町	684		605	79	79		
4	会津坂下町	626		543	83	83		
4	湯川村	139		117	22	22		
4	柳津町	147		126	21	21		
4	三島町	75		61	14	14		
4	金山町	80		64	16	16		
4	昭和村	49		42	7	7		
4	会津美里町	850		708	142	142		
4	喜多方市	2,798		2,110	688	688		
4	北塩原村	175		140	35	35		
4	西会津町	312		206	106	106		
5	下郷町	367		334	33	33		
5	南会津町	839		789	50	50		
5	只見町	169		169				
5	檜枝岐村	19		15	4	4		
6	南相馬市	2,772		2,327	445	445		
6	飯館村	30	15	15				
6	相馬市	2,000	90	1,801	109	109		
6	新地町	289	156	133				133
6	広野町	320		244	76	35		41
6	檜葉町	307		216	91	48		43
6	富岡町	227		163	64	39		25
6	川内村	119		82	37	17		20
6	大熊町	67		58	9	6		3
6	双葉町	13		13				
6	浪江町	213		184	29	11		18
6	葛尾村	26		20	6	1		5
	いわき市	1,641	1,454		187	140		47
	合計	80,036	2,424	64,617	12,995	11,024	1,373	598

【振興局管内ごとの再掲】

1	県北地方振興局管内 (福島市を除く)	8,888		7,871	1,017	499		53	465
2	県中地方振興局管内 (郡山市を除く)	6,699	680	4,706	1,313	605	708		
3	県南地方振興局管内	6,178		4,925	1,253	843	410		
4	会津地方振興局管内	11,901		10,044	1,857	1,857			
5	南会津地方振興局管内	1,394		1,307	87	87			
6	相双地方振興局管内	6,383	261	5,123	999	711	155	133	

7 令和3年度資源化量の内訳

(中核市 振興局 除く)	市区町村名	資源化量 (直接資源化量+中間処理後再生利用量+集団回収量)													
		合計	紙類(紙 パック、 紙製容器 包装を除く)	紙パック	紙製容器 包装	金属類	ガラス類	ペットボ トル	白色トレ イ	容器包装 プラス チック (白色ト レイを 除く)	プラス チック類 (白色ト レイ、 容器 包装 プラス チック を除く)	布類	溶融スラ ク	廃食用油 (BDF)	その他
		(t)	(t)	(t)	(t)	(t)	(t)	(t)	(t)	(t)	(t)	(t)	(t)	(t)	
	福島市	11,147	5,222	42	387	2,705	696	608		1,459		4		24	
1	伊達市	2,758	987	3	17	805	486	161		299					
1	桑折町	608	221	1	3	178	102	33		70					
1	国見町	221				101	65	22		33					
1	川俣町	402	59		2	146	102	41	52						
1	二本松市	2,727	1,081	6	32	535	459	154		285		161		14	
1	大玉村	453	181	1	5	86	77	26		48		27		2	
1	本宮市	1,685	785	3	17	300	249	83		153		87		8	
	郡山市	13,702	6,506	15	204	3,734	1,417	604		1,221		1			
2	須賀川市	2,687	1,281			523	680	175	28						
2	鏡石町	439	180			129	89	30		10				1	
2	天栄村	213	83			62	53	12		2				1	
2	石川町	444	158	2	9	113	93	31		34	2			2	
2	玉川村	203	98		8	19	42	17	1	17	1				
2	平田村	181	79	1	3	45	35	9		8				1	
2	浅川町	199	68	1	6	46	43	15		18	1			1	
2	古殿町	146	53		3	37	33	10		9				1	
2	田村市	1,604	588	2	7	436	288	80		189				14	
2	三春町	1,109	498	25		197	126	54		160		27		22	
2	小野町	364	127		6	102	67	17			42			3	
3	白河市	1,917	753	3	5	402	345	97		291		2		19	
3	西郷村	546	180	1	1	124	106	30		98		1		5	
3	泉崎村	191	84		1	36	31	9		28				2	
3	中島村	124	42		1	28	24	7		20				2	
3	矢吹町	431	108		1	110	94	26		84		1		7	
3	棚倉町	423	179		7	142	43	37	1	14					
3	矢祭町	184	75		3	64	19	16	1	6					
3	塙町	276	108		5	99	29	25	1	9					
3	鮫川村	94	36		2	34	10	9		3					
4	会津若松市	6,248	2,895	26		1,371	809	293		831		22		1	
4	磐梯町	385	255	1	1	48	21	8		24				27	
4	猪苗代町	914	427	1	2	116	128	34		96		1		109	
4	会津坂下町	469	181	3		48	98	34			103			2	
4	湯川村	122	80			10	14	5		13					
4	柳津町	50				4	21	7		18					
4	三島町	16				3	6	3		4					
4	金山町	25				3	10	3			9				
4	昭和村	41	16			6	11	2		6					
4	会津美里町	996	507	1	6	79	139	52		147		65			
4	喜多方市	1,581	605	6		359	233	70		308					
4	北塩原村	93	56			6	14	3		7				7	
4	西会津町	164	24		3	58	36	15		28					
5	下郷町	284	99	1	6	55	40	10		15				58	
5	南会津町	787	207	3	19	204	90	21		43				200	
5	只見町	246	73	1	5	74	17	6		9				61	
5	檜枝岐村	67	30	1	2	3	7	2		2		1		19	
6	南相馬市	3,057	1,616			662	500	220	1	48				10	
6	飯館村	62	42			4	11	5							
6	相馬市	1,422	599	3	119	320	198	134	49						
6	新地町	394	108	1		22	58	26		34				145	
6	広野町	75				68		7							
6	楢葉町	97	7			79	1	10							
6	富岡町	74	4			56		14							
6	川内村	39	2			32		5							
6	大熊町	32	9			8		15							
6	双葉町														
6	浪江町	51	3			42		6							
6	葛尾村	7				6		1							
	いわき市	28,900	5,799	14	137	2,513	2,492	1,189		2,739	200			13,817	
	合計	92,176	33,464	168	1,035	17,597	10,857	4,638	134	8,940	358	400	10	14,575	

【振興局管内ごとの再掲】

1	県北地方振興局管内 (福島市を除く)	8,854	3,314	14	76	2,151	1,540	520	52	888		275		24
2	県中地方振興局管内 (郡山市を除く)	7,589	3,213	31	42	1,709	1,549	450	29	447	46	27		46
3	県南地方振興局管内	4,186	1,565	4	26	1,039	701	256	3	553		4		35
4	会津地方振興局管内	11,104	5,046	38	12	2,111	1,540	529		1,482	112	88	10	136
5	南会津地方振興局管内	1,384	409	6	32	336	154	39		69		1		338
6	相双地方振興局管内	5,310	2,390	4	119	1,299	768	443	50	82				155

7 令和3年度資源化量の内訳

(中核市除く) 振興局	市区町村名	直接資源化量 (紙類+金属類+ガラス類+ペットボトル+容器包装プラスチック+プラスチック類+布類+廃食用油+その他)												
		合計	紙類(紙バック、紙製容器包装を除く)	紙バック	紙製容器包装	金属類	ガラス類	ペットボトル	白色トレイ	容器包装プラスチック(白色トレイを除く)	プラスチック類(白色トレイ、容器包装プラスチックを除く)	布類	廃食用油(BDF)	その他
		(t)	(t)	(t)	(t)	(t)	(t)	(t)	(t)	(t)	(t)	(t)	(t)	(t)
	福島市	4,252	3,805	36	387									24
1	伊達市	559	540	2	17									
1	桑折町	196	192	1	3									
1	国見町													
1	川俣町	61	59		2									
1	二本松市	1,294	1,081	6	32						161		14	
1	大玉村	216	181	1	5						27		2	
1	本宮市	695	580	3	17						87		8	
	郡山市	3,518	3,304	10	204									
2	須賀川市	2,071	899			502	670							
2	鏡石町	84	84											
2	天栄村	134	18			62	53						1	
2	石川町													
2	玉川村													
2	平田村													
2	浅川町													
2	古殿町													
2	田村市	1,081	441	2	7	66	283	80		189			13	
2	三春町	449	424	25										
2	小野町	217	127		6		67	17						
3	白河市	756	753	3										
3	西郷村	181	180	1										
3	泉崎村	84	84											
3	中島村	42	42											
3	矢吹町	108	108											
3	棚倉町	186	179		7									
3	矢祭町	78	75		3									
3	塙町	113	108		5									
3	鮫川村	38	36		2									
4	会津若松市	2,917	1,679	13		1,206					19			
4	磐梯町													
4	猪苗代町	353	244	1	2	94							12	
4	会津坂下町	207	181	3		21							2	
4	湯川村	31	26			5								
4	柳津町													
4	三島町													
4	金山町													
4	昭和村	20	16			4								
4	会津美里町	539	420	1	6	49					63			
4	喜多方市	968	273	6		78	233	70		308				
4	北塩原村													
4	西会津町	71	24		3	16				28				
5	下郷町	100	99	1										
5	南会津町	210	207	3										
5	只見町	74	73	1										
5	檜枝岐村	35	30	1		3					1			
6	南相馬市	820	810										10	
6	飯館村													
6	相馬市	462	340	3	119									
6	新地町	109	108	1										
6	広野町													
6	楢葉町	7	7											
6	富岡町	4	4											
6	川内村	2	2											
6	大熊町	9	9											
6	双葉町													
6	浪江町	3	3											
6	葛尾村													
	いわき市	283								200			83	
	合計	23,637	17,855	124	827	2,106	1,306	167		525	200	358	2	167

【振興局管内ごとの再掲】

1	県北地方振興局管内 (福島市を除く)	3,021	2,633	13	76						275		24
2	県中地方振興局管内 (郡山市を除く)	4,036	1,993	27	13	630	1,073	97		189			14
3	県南地方振興局管内	1,586	1,565	4	17								
4	会津地方振興局管内	5,106	2,863	24	11	1,473	233	70		336	82	2	12
5	南会津地方振興局管内	419	409	6		3					1		
6	相双地方振興局管内	1,416	1,283	4	119								10

7 令和3年度資源化量の内訳

(中 核 轄 市 除 局)	市区町村名	中間処理後再生利用量(紙類+金属類+ガラス類+ペットボトル+容器包装プラスチック+プラスチック類+布類+肥料+飼料+熔融スラグ+固形燃料+燃料+焼却灰・飛灰+セメント直接投入+廃食用油+その他)													
		合計	紙類(紙 パック、紙 製容器 包装を 除く)	紙パッ ク	紙製容 器包装	金属類	ガラ ス類	ペッ トボ トル	白 色ト レ イ	容器包装 プラス チック (白色ト レ イを除 く)	プラス チック 類(白色 トレ イ、容 器包装 プラス チックを 除く)	布類	溶 融ス ラ グ	廃 食 用 油 (BDF)	その他
		(t)	(t)	(t)	(t)	(t)	(t)	(t)	(t)	(t)	(t)	(t)	(t)	(t)	(t)
	福島市	5,403				2,669	667	608		1,459					
1	伊達市	1,751				805	486	161		299					
1	桑折町	380				176	101	33		70					
1	国見町	221				101	65	22		33					
1	川俣町	341				146	102	41	52						
1	二本松市	1,433				535	459	154		285					
1	大玉村	237				86	77	26		48					
1	本宮市	769				287	246	83		153					
	郡山市	6,788				3,609	1,354	604		1,221					
2	須賀川市	203						175	28						
2	鏡石町	255				128	86	30		10					1
2	天栄村	14						12		2					
2	石川町	444	158	2	9	113	93	31		34	2				2
2	玉川村	203	98		8	19	42	17	1	17	1				
2	平田村	181	79	1	3	45	35	9		8					1
2	浅川町	199	68	1	6	46	43	15		18	1				1
2	古殿町	146	53		3	37	33	10		9					1
2	田村市	363				363									
2	三春町	583				195	125	54		160		27			22
2	小野町	147				102					42				3
3	白河市	1,161			5	402	345	97		291		2			19
3	西郷村	365			1	124	106	30		98		1			5
3	泉崎村	107			1	36	31	9		28					2
3	中島村	82			1	28	24	7		20					2
3	矢吹町	323			1	110	94	26		84		1			7
3	棚倉町	237				142	43	37	1	14					
3	矢祭町	106				64	19	16	1	6					
3	塙町	163				99	29	25	1	9					
3	鮫川村	56				34	10	9		3					
4	会津若松市	2,052				131	797	293		831					
4	磐梯町	385	255	1	1	48	21	8		24					27
4	猪苗代町	364				17	120	34		96					97
4	会津坂下町	262				27	98	34			103				
4	湯川村	36				5	13	5		13					
4	柳津町	50				4	21	7		18					
4	三島町	16				3	6	3		4					
4	金山町	25				3	10	3			9				
4	昭和村	21				2	11	2		6					
4	会津美里町	366				30	137	52		147					
4	喜多方市	281				281									
4	北塩原村	55	19			5	14	3		7					7
4	西会津町	93				42	36	15							
5	下郷町	184			6	55	40	10		15					58
5	南会津町	577			19	204	90	21		43					200
5	只見町	172			5	74	17	6		9					61
5	檜枝岐村	32			2	7	2	2		2					19
6	南相馬市	1,576	230			613	496	188	1	48					
6	飯館村	62	42			4	11	5							
6	相馬市	677				310	197	134	36						
6	新地町	285				22	58	26		34					145
6	広野町	75				68		7							
6	楢葉町	90				79	1	10							
6	富岡町	70				56		14							
6	川内村	37				32		5							
6	大熊町	23				8		15							
6	双葉町														
6	浪江町	48				42		6							
6	葛尾村	7				6		1							
	いわき市	22,667				2,513	2,492	1,189		2,739					13,734
	合計	53,249	1,002	5	71	15,185	9,408	4,439	121	8,415	158	31		7	14,407

【振興局管内ごとの再掲】

1	県北地方振興局管内 (福島市を除く)	5,132				2,136	1,536	520	52	888					
2	県中地方振興局管内 (郡山市を除く)	2,738	456	4	29	1,048	457	353	29	258	46	27			31
3	県南地方振興局管内	2,600			9	1,039	701	256	3	553		4			35
4	会津地方振興局管内	4,006	274	1	1	598	1,284	459		1,146	112			7	124
5	南会津地方振興局管内	965			32	333	154	39		69					338
6	相双地方振興局管内	2,950	272			1,240	763	411	37	82					145

7 令和3年度資源化量の内訳

(中核市 振興局 除く)	市区町村名	集団回収量 (紙類+金属類+ガラス類+ペットボトル+容器包装プラスチック+プラスチック類+布類+廃食用油+その他)												最終処分場の有無
		合計	紙類(紙 パック、 紙製容器 包装を除く)	紙パック	紙製容器 包装	金属類	ガラス類	ペットボ トル	白色トレ イ	容器包装 プラス チック(白 色トレイ を除く)	布類	廃食用油 (BDF)	その他	
		(t)	(t)	(t)	(t)	(t)	(t)	(t)	(t)	(t)	(t)	(t)	(t)	
	福島市	1,492	1,417	6		36	29				4			有
1	伊達市	448	447	1										有
1	桑折町	32	29			2	1							有
1	国見町													有
1	川俣町													有
1	二本松市													有
1	大玉村													有
1	本宮市	221	205			13	3							有
	郡山市	3,396	3,202	5		125	63				1			有
2	須賀川市	413	382			21	10							有
2	鏡石町	100	96			1	3							有
2	天栄村	65	65											有
2	石川町													有
2	玉川村													有
2	平田村													有
2	浅川町													有
2	古殿町													有
2	田村市	160	147			7	5						1	有
2	三春町	77	74			2	1							有
2	小野町													有
3	白河市													有
3	西郷村													有
3	泉崎村													有
3	中島村													有
3	矢吹町													有
3	棚倉町													有
3	矢祭町													有
3	塙町													有
3	鮫川村													有
4	会津若松市	1,279	1,216	13		34	12				3	1		有
4	磐梯町													有
4	猪苗代町	197	183			5	8				1			有
4	会津坂下町													有
4	湯川村	55	54				1							有
4	柳津町													有
4	三島町													有
4	金山町													有
4	昭和村													有
4	会津美里町	91	87				2				2			有
4	喜多方市	332	332											有
4	北塩原村	38	37			1								有
4	西会津町													有
5	下郷町													無
5	南会津町													無
5	只見町													無
5	檜枝岐村													無
6	南相馬市	661	576			49	4	32						有
6	飯館村													有
6	相馬市	283	259			10	1		13					有
6	新地町													有
6	広野町													有
6	楢葉町													有
6	富岡町													有
6	川内村													有
6	大熊町													有
6	双葉町													有
6	浪江町													有
6	葛尾村													有
	いわき市	5,950	5,799	14	137									有
	合計	15,290	14,607	39	137	306	143	32	13		11	1	1	55

【振興局管内ごとの再掲】

1	県北地方振興局管内 (福島市を除く)	701	681	1		15	4							
2	県中地方振興局管内 (郡山市を除く)	815	764			31	19						1	
3	県南地方振興局管内													
4	会津地方振興局管内	1,992	1,909	13		40	23				6	1		
5	南会津地方振興局管内													
6	相双地方振興局管内	944	835			59	5	32	13					

8 令和3年度ごみ処理手数料の状況(生活系)

(中核市 振興局 除く)	市区町村名	混合ごみ				可燃ごみ				不燃ごみ				資源ごみ							
														紙類(紙パック、紙製容器 包装を除く)		紙パック					
		有料	無料	一部 有料	収集 無し	有料	無料	一部 有料	収集 無し	有料	無料	一部 有料	収集 無し	有料	無料	一部 有料	収集 無し	有料	無料	一部 有料	収集 無し
	福島市				○			○							○					○	
1	伊達市				○			○							○					○	
1	桑折町				○			○							○					○	
1	国見町				○			○							○					○	
1	川俣町				○			○							○					○	
1	二本松市				○			○							○					○	
1	大玉村				○			○							○					○	
1	本宮市				○			○							○					○	
	郡山市				○			○							○					○	
2	須賀川市				○			○							○					○	
2	鏡石町				○			○							○					○	
2	天栄村				○			○				○			○					○	
2	石川町				○	○				○					○					○	
2	玉川村				○	○				○					○					○	
2	平田村				○	○				○					○					○	
2	浅川町				○	○				○					○					○	
2	古殿町				○	○				○					○					○	
2	田村市				○	○				○					○					○	
2	三春町				○	○				○					○					○	
2	小野町				○	○				○					○					○	
3	白河市				○	○				○					○					○	
3	西郷村				○	○				○					○					○	
3	泉崎村				○	○				○					○					○	
3	中島村				○	○				○					○					○	
3	矢吹町				○	○				○					○					○	
3	棚倉町				○	○				○					○					○	
3	矢祭町				○	○				○					○					○	
3	塙町				○	○				○					○					○	
3	鮫川村				○	○				○					○					○	
4	会津若松市				○		○					○			○					○	
4	磐梯町				○		○					○			○					○	
4	猪苗代町				○		○					○			○					○	
4	会津坂下町				○	○				○					○					○	
4	湯川村				○		○					○			○					○	
4	柳津町				○		○					○			○					○	
4	三島町				○		○					○			○					○	
4	金山町				○		○					○			○					○	○
4	昭和村				○		○					○			○					○	
4	会津美里町				○		○					○			○					○	
4	喜多方市				○		○					○			○					○	
4	北塩原村				○		○					○			○					○	
4	西会津町				○		○					○			○					○	
5	下郷町				○		○					○			○					○	
5	南会津町				○		○					○			○					○	
5	只見町				○		○					○			○					○	
5	檜枝岐村				○		○					○			○					○	
6	南相馬市				○		○					○			○					○	
6	飯館村				○	○				○					○			○			○
6	相馬市				○		○					○			○					○	
6	新地町				○		○					○			○					○	
6	広野町				○	○				○					○					○	
6	楢葉町				○	○				○					○					○	
6	富岡町				○	○				○					○					○	
6	川内村				○	○				○					○			○			
6	大熊町				○	○				○					○			○			
6	双葉町				○			○					○		○					○	○
6	浪江町				○	○				○					○					○	
6	葛尾村				○	○				○					○					○	
	いわき市				○		○					○			○					○	
	合計				59	26	32		1	26	32		1	1	50		8	1	55		3

「○」内は、令和3年4月1日現在で生活ごみ等の処理が再開していない双葉町を含めた市町村数。

【振興局管内ごとの再掲】

1	県北地方振興局管内 (福島市を除く)			7		7				7				7					7		
2	県中地方振興局管内 (郡山市を除く)			11	8	3			8	3				11					11		
3	県南地方振興局管内			9	9				9					9					9		
4	会津地方振興局管内			13	1	12			1	12				13					12		1
5	南会津地方振興局管内			4		4				4				4					4		
6	相双地方振興局管内			12	8	3		1	8	3		1	1	3		8	1		9		2

8 令和3年度ごみ処理手数料の状況(生活系)

(中核市 除く)	市区町村名	紙製容器包装																金属類				ガラス類				ペットボトル				白色トレイ			
		紙製容器包装		一部有料		収集無し		有料		無料		一部有料		収集無し		有料		無料		一部有料		収集無し		有料		無料		一部有料		収集無し			
		有料	無料	有料	無料	有料	無料	有料	無料	有料	無料	有料	無料	有料	無料	有料	無料	有料	無料	有料	無料	有料	無料	有料	無料	有料	無料	有料	無料				
	福島市		○				○						○																				
1	伊達市		○				○						○																				
1	桑折町		○				○						○																				
1	国見町						○						○																○				
1	川俣町		○				○						○																				
1	二本松市		○				○						○																				
1	大玉村		○				○						○																				
1	本宮市		○				○						○																				
	郡山市		○				○						○																○				
2	須賀川市		○				○						○																				
2	鏡石町		○				○						○																				
2	天栄村		○				○						○																				
2	石川町		○				○						○																				
2	玉川村		○				○						○																				
2	平田村		○				○						○																				
2	浅川町		○				○						○																				
2	古殿町		○				○						○																				
2	田村市		○				○						○																				
2	三春町		○				○						○																				
2	小野町		○				○						○																				
3	白河市		○				○						○																				
3	西郷村		○				○						○																				
3	泉崎村		○				○						○																				
3	中島村		○				○						○																				
3	矢吹町		○				○						○																				
3	棚倉町	○					○						○																				
3	矢祭町	○					○						○																				
3	塙町	○					○						○																				
3	鮫川村	○					○						○																				
4	会津若松市		○				○						○																				
4	磐梯町		○				○						○																				
4	猪苗代町		○				○						○																				
4	会津坂下町		○				○						○																				
4	湯川村		○				○						○																				
4	柳津町		○				○						○																				
4	三島町		○				○						○																				
4	金山町						○						○																○				
4	昭和村		○				○						○																				
4	会津美里町		○				○						○																				
4	喜多方市		○				○						○																				
4	北塩原村		○				○						○																				
4	西会津町		○				○						○																				
5	下郷町		○				○						○																				
5	南会津町		○				○						○																				
5	只見町		○				○						○																				
5	檜枝岐村		○				○						○																				
6	南相馬市		○				○						○																				
6	飯館村						○						○																				
6	相馬市		○				○						○																				
6	新地町		○				○						○																				
6	広野町						○						○																				
6	楢葉町	○					○						○																				
6	富岡町						○						○																				
6	川内村	○					○						○																				
6	大熊町						○						○																				
6	双葉町						○						○																○				
6	浪江町						○						○																				
6	葛尾村						○						○																				
	いわき市		○				○						○																				
	合計	6	44			9	13	42				4	13	45				1	13	45				1	14	41		4					

(14) (3) (14) (0) (14) (0) (15) (3)
 「()内」は、令和3年4月1日現在で生活ごみ等の処理が再開していない双葉町を含めた市町村数。

【振興局管内ごとの再掲】

1	県北地方振興局管内 (福島市を除く)		6		1		7				7				7						6		1	
2	県中地方振興局管内 (郡山市を除く)		11			2	9			2	9			2	9						3	8		
3	県南地方振興局管内	4	5			4	5			4	5			4	5						4	5		
4	会津地方振興局管内		12		1		13				13				13						12		1	
5	南会津地方振興局管内		4				1		3		4				4						4			
6	相双地方振興局管内	2	3		7	7	4		1	7	4		1	7	4		1	7	4		1	7	4	1

8 令和3年度ごみ処理手数料の状況(生活系)

(中 核 市 除 興 局)	市区町村名	ごみ処理手数料の状況																				
		容器包装プラスチック (白色トレイを除く)				プラスチック類(白色トレイ、 容器包装プラスチックを除く)				布類				生ごみ				廃食用油				
		有料	無料	一部 有料	収集 無し	有料	無料	一部 有料	収集 無し	有料	無料	一部 有料	収集 無し	有料	無料	一部 有料	収集 無し	有料	無料	一部 有料	収集 無し	
	福島市		○																			
1	伊達市		○																			
1	桑折町		○																			
1	国見町		○																			
1	川俣町		○																			
1	二本松市		○							○												
1	大玉村		○							○												
1	本宮市		○				○			○									○			
	郡山市		○																			
2	須賀川市		○																			
2	鏡石町		○																			
2	天栄村		○																			
2	石川町		○				○															
2	玉川村		○				○															
2	平田村		○				○															
2	浅川町		○				○															
2	古殿町		○				○															
2	田村市	○					○													○		
2	三春町	○					○				○											
2	小野町	○					○															
3	白河市		○																			
3	西郷村		○							○												
3	泉崎村		○							○												
3	中島村		○							○												
3	矢吹町		○							○												
3	棚倉町	○								○												
3	矢祭町	○								○												
3	塙町	○								○												
3	鮫川村	○								○												
4	会津若松市		○																			
4	磐梯町		○							○												
4	猪苗代町		○							○					○							
4	会津坂下町		○							○									○			
4	湯川村		○																			
4	柳津町		○																			
4	三島町		○																			
4	金山町		○																	○		
4	昭和村		○																			
4	会津美里町		○							○												
4	喜多方市		○																			
4	北塩原村		○				○													○		
4	西会津町		○																			
5	下郷町		○																			
5	南会津町		○																			
5	只見町		○																			
5	檜枝岐村		○							○					○							
6	南相馬市		○																			
6	飯館村		○																			
6	相馬市		○																			
6	新地町		○																			
6	広野町	○																				
6	楢葉町	○																				
6	富岡町	○																				
6	川内村	○																				
6	大熊町	○																				
6	双葉町						○															
6	浪江町	○																				
6	葛尾村	○																				
	いわき市		○				○															
	合計	14	44		1	2	8		49		14		45		2		57		6		53	

(15)

(0)

「()内」は、令和3年4月1日現在で生活ごみ等の処理が再開していない双葉町を含めた市町村数。

【振興局管内ごとの再掲】

1	県北地方振興局管内 (福島市を除く)		7				1	6	3	4			7		1	6
2	県中地方振興局管内 (郡山市を除く)	3	8			2	5	4	1	10			11		1	10
3	県南地方振興局管内	4	5					9	5	4			9			9
4	会津地方振興局管内		13				1	12	4	9	1		12	3		10
5	南会津地方振興局管内		4					4	1	3	1		3	1		3
6	相双地方振興局管内	7	4		1			12		12			12			12

8 令和3年度ごみ処理手数料の状況(生活系)

(中核市 除く)	市区町村名	剪定枝												その他収集ごみ				粗大ごみ					
		剪定枝				小型家電				その他				その他収集ごみ		粗大ごみ		粗大ごみ					
		有料	無料	一部 有料	収集 無し	有料	無料	一部 有料	収集 無し	有料	無料	一部 有料	収集 無し	有料	無料	一部 有料	収集 無し	有料	無料	一部 有料	収集 無し		
	福島市				○		○						○						○				
1	伊達市				○		○						○						○				
1	桑折町				○		○						○						○				
1	国見町				○		○						○						○				
1	川俣町				○		○						○						○				
1	二本松市				○		○						○						○				
1	大玉村				○		○						○						○				
1	本宮市				○		○						○						○				
	郡山市				○		○						○						○				
2	須賀川市				○		○						○						○				
2	鏡石町				○		○						○						○				
2	天栄村				○		○						○						○				
2	石川町				○		○						○						○				
2	玉川村				○		○						○						○				
2	平田村				○		○						○						○				
2	浅川町				○		○						○						○				
2	古殿町				○		○						○						○				
2	田村市				○		○						○						○				
2	三春町				○		○						○						○				
2	小野町				○		○						○						○				
3	白河市				○		○						○						○				
3	西郷村				○		○						○						○				
3	泉崎村				○		○						○						○				
3	中島村				○		○						○						○				
3	矢吹町				○		○						○						○				
3	棚倉町				○		○						○						○				
3	矢祭町				○		○						○						○				
3	塙町				○		○						○						○				
3	鮫川村				○		○						○						○				
4	会津若松市				○		○						○						○				
4	磐梯町				○		○						○						○				
4	猪苗代町				○		○						○						○				
4	会津坂下町				○		○						○						○				
4	湯川村				○		○						○						○				
4	柳津町				○		○						○						○				
4	三島町				○		○						○						○				
4	金山町				○		○						○						○				
4	昭和村				○		○						○						○				
4	会津美里町				○		○						○						○				
4	喜多方市				○		○						○						○				
4	北塩原村				○		○						○						○				
4	西会津町				○		○						○						○				
5	下郷町				○		○						○						○				
5	南会津町				○		○						○						○				
5	只見町				○		○						○						○				
5	檜枝岐村				○		○						○						○				
6	南相馬市				○		○						○						○				
6	飯館村				○		○						○						○				
6	相馬市				○		○						○						○				
6	新地町				○		○						○						○				
6	広野町				○		○						○						○				
6	楢葉町				○		○						○						○				
6	富岡町				○		○						○						○				
6	川内村				○		○						○						○				
6	大熊町				○		○						○						○				
6	双葉町				○		○						○						○				
6	浪江町				○		○						○						○				
6	葛尾村				○		○						○						○				
	いわき市				○		○						○						○				
	合計				59		7	1	51				5		54	2	16		41	24	24	1	10

(25)

(9)

「○」内は、令和3年4月1日現在で生活ごみ等の処理が再開していない双葉町を含めた市町村数。

【振興局管内ごとの再掲】

1	県北地方振興局管内 (福島市を除く)			7		2		5				7		3		4		3		4			
2	県中地方振興局管内 (郡山市を除く)			11		1		10		3		8		2		5		4		6		3	2
3	県南地方振興局管内			9				9				9				9		5					4
4	会津地方振興局管内			13			1	12				13		1		12				10		1	2
5	南会津地方振興局管内			4				4		1		3		4					1		3		
6	相双地方振興局管内			12		1		11				12		3		9		8		2			2

8 令和3年度ごみ処理手数料の状況(生活系・直接搬入)

(中 核 市 除 く)	市区町村名	混合ごみ				可燃ごみ				不燃ごみ				資源ごみ							
														紙類(紙パック、紙製容器 包装を除く)				紙パック			
		有料	無料	一部 有料	収集 無し	有料	無料	一部 有料	収集 無し	有料	無料	一部 有料	収集 無し	有料	無料	一部 有料	収集 無し	有料	無料	一部 有料	収集 無し
	福島市				○		○					○				○				○	
1	伊達市				○		○					○				○				○	
1	桑折町				○		○					○				○				○	
1	国見町				○		○					○				○				○	
1	川俣町				○		○					○				○				○	
1	二本松市				○		○					○				○				○	
1	大玉村				○		○					○				○				○	
1	本宮市				○		○					○				○				○	
	郡山市				○	○				○						○				○	
2	須賀川市				○		○					○				○				○	
2	鏡石町				○		○					○				○				○	
2	天栄村				○		○					○				○				○	
2	石川町				○	○				○						○			○		○
2	玉川村				○	○				○						○			○		○
2	平田村				○	○				○						○			○		○
2	浅川町				○	○						○				○			○		○
2	古殿町				○	○				○						○			○		○
2	田村市				○	○				○						○			○		○
2	三春町				○	○				○						○			○		○
2	小野町				○	○				○					○			○		○	○
3	白河市				○	○				○						○			○		○
3	西郷村				○	○				○						○			○		○
3	泉崎村				○	○				○						○			○		○
3	中島村				○	○				○						○			○		○
3	矢吹町				○	○				○						○			○		○
3	棚倉町				○	○				○					○			○		○	○
3	矢祭町				○	○				○					○			○		○	○
3	塙町				○	○				○					○			○		○	○
3	鮫川村				○	○				○					○			○		○	○
4	会津若松市				○		○					○				○			○		○
4	磐梯町				○		○					○				○			○		○
4	猪苗代町				○		○					○				○			○		○
4	会津坂下町				○	○				○						○			○		○
4	湯川村				○		○					○				○			○		○
4	柳津町				○		○					○				○			○		○
4	三島町				○		○					○				○			○		○
4	金山町				○		○					○				○			○		○
4	昭和村				○		○					○				○			○		○
4	会津美里町				○		○					○				○			○		○
4	喜多方市				○		○					○				○			○		○
4	北塩原村				○		○					○				○			○		○
4	西会津町				○		○					○				○			○		○
5	下郷町				○		○					○				○			○		○
5	南会津町				○		○					○				○			○		○
5	只見町				○		○					○				○			○		○
5	檜枝岐村				○		○					○				○			○		○
6	南相馬市				○	○				○				○			○		○		○
6	飯館村				○		○					○				○			○		○
6	相馬市				○	○				○					○			○		○	○
6	新地町				○		○					○				○			○		○
6	広野町				○	○						○				○			○		○
6	楢葉町				○	○						○				○			○		○
6	富岡町				○	○						○				○			○		○
6	川内村				○	○						○				○			○		○
6	大熊町				○	○						○				○			○		○
6	双葉町				○		○					○				○			○		○
6	浪江町				○	○						○				○			○		○
6	葛尾村				○	○						○				○			○		○
	いわき市				○	○						○				○			○		○
	合計				59	29	26		4	29	26		4	7	40		12	7	39		13

(30) (3) (30) (3) (41) (11) (40) (12)
 「○」内は、令和3年4月1日現在で生活ごみ等の処理が再開していない双葉町を含めた市町村数。

【振興局管内ごとの再掲】

1	県北地方振興局管内 (福島市を除く)			7		7				7				7					7		
2	県中地方振興局管内 (郡山市を除く)			11	8	3			7	3		1	1	6		4	1	6		4	
3	県南地方振興局管内			9	9				9				4	5			4	5			
4	会津地方振興局管内			13	1	11		1	1	11		1		10		3		9		4	
5	南会津地方振興局管内			4		4				4				4				4			
6	相双地方振興局管内			12	9			3	10			2	2	6		4	2	6		4	

8 令和3年度ごみ処理手数料の状況(生活系・直接搬入)

(中核市除く) 振興局	市区町村名	ごみ処理手数料の状況																			
		紙製容器包装				金属類				ガラス類				ペットボトル				白色トレイ			
		有料	無料	一部有料	収集無し	有料	無料	一部有料	収集無し	有料	無料	一部有料	収集無し	有料	無料	一部有料	収集無し	有料	無料	一部有料	収集無し
福島市		○				○				○				○					○		
1 伊達市		○				○				○				○					○		
1 桑折町		○				○				○				○					○		
1 国見町				○		○				○				○						○	
1 川俣町		○				○				○				○					○		
1 二本松市		○				○				○				○					○		
1 大玉村		○				○				○				○					○		
1 本宮市		○				○				○				○						○	
郡山市		○				○				○				○						○	
2 須賀川市		○				○				○				○					○		
2 鏡石町		○				○				○				○					○		
2 天栄村		○				○				○				○					○		
2 石川町				○				○				○					○			○	
2 玉川村				○				○				○					○			○	
2 平田村				○				○				○					○			○	
2 浅川町				○				○				○					○			○	
2 古殿町		○				○				○				○					○		
2 田村市		○			○				○				○				○			○	
2 三春町	○				○				○				○				○			○	
2 小野町		○			○				○				○				○			○	
3 白河市		○				○				○				○					○		
3 西郷村		○				○				○				○					○		
3 泉崎村		○				○				○				○					○		
3 中島村		○				○				○				○					○		
3 矢吹町		○				○				○				○					○		
3 棚倉町	○				○				○				○				○			○	
3 矢祭町	○				○				○				○				○			○	
3 塙町	○				○				○				○				○			○	
3 鮫川村	○				○				○				○				○			○	
4 会津若松市		○				○				○				○					○		
4 磐梯町		○		○				○		○				○					○		
4 猪苗代町		○				○				○				○					○		
4 会津坂下町				○				○				○					○			○	
4 湯川村		○				○				○				○					○		
4 柳津町		○				○				○				○					○		
4 三島町		○				○				○				○					○		
4 金山町				○		○				○				○					○		
4 昭和村				○				○				○					○			○	
4 会津美里町		○				○				○				○					○		
4 喜多方市		○				○				○				○					○		
4 北塩原村		○				○				○				○					○		
4 西会津町		○				○				○				○					○		
5 下郷町		○						○		○				○					○		
5 南会津町		○						○		○				○					○		
5 只見町		○						○		○				○					○		
5 檜枝岐村		○				○				○				○					○		
6 南相馬市	○				○				○				○				○			○	
6 飯館村				○				○				○					○			○	
6 相馬市				○		○			○				○				○			○	
6 新地町				○		○			○				○				○			○	
6 広野町		○				○			○				○				○			○	
6 檜葉町		○				○			○				○				○			○	
6 富岡町		○				○			○				○				○			○	
6 川内村	○					○			○				○				○			○	
6 大熊町		○				○			○				○				○			○	
6 双葉町				○				○				○					○			○	
6 浪江町		○				○			○				○				○			○	
6 葛尾村		○				○			○				○				○			○	
いわき市				○		○				○				○					○		
合計		7	38		14	17	30		12	17	34		8	17	34		8	17	30	12	

「○」内は、令和3年4月1日現在で生活ごみ等の処理が再開していない双葉町を含めた市町村数。

【振興局管内ごとの再掲】

1	県北地方振興局管内 (福島市を除く)		6		1		7				7								5	2
2	県中地方振興局管内 (郡山市を除く)	1	6		4	3	4		4	3	4		4	3	4		4	3	4	4
3	県南地方振興局管内	4	5			4	5			4	5			4	5			4	5	
4	会津地方振興局管内		9		4		10		3		11		2		11		2		10	3
5	南会津地方振興局管内		4				1		3		4				4				4	
6	相双地方振興局管内	2	6		4	10			2	10			2	10			2	10		2

8 令和3年度ごみ処理手数料の状況(生活系・直接搬入)

(中 核市 除く)	市区町村名	容器包装プラスチック(白 色トレイを除く)		プラスチック類(白色トレ イ、容器包装プラスチック を除く)				布類				生ごみ				廃食用油					
		有料	無料	一部 有料	収集 無し	有料	無料	一部 有料	収集 無し	有料	無料	一部 有料	収集 無し	有料	無料	一部 有料	収集 無し				
	福島市		○									○						○			
1	伊達市		○									○						○			
1	桑折町		○									○						○			
1	国見町		○									○						○			
1	川俣町		○									○						○			
1	二本松市		○									○						○			
1	大玉村		○									○						○			
1	本宮市		○			○						○						○			
	郡山市		○									○						○			
2	須賀川市		○									○						○			
2	鏡石町		○									○						○			
2	天栄村		○									○						○			
2	石川町					○						○						○			
2	玉川村					○						○						○			
2	平田村					○						○						○			
2	浅川町					○						○						○			
2	古殿町		○									○						○			
2	田村市	○				○						○					○				
2	三春町	○				○						○					○				
2	小野町	○				○						○						○			
3	白河市		○									○						○			
3	西郷村		○									○						○			
3	泉崎村		○									○						○			
3	中島村		○									○						○			
3	矢吹町		○									○						○			
3	棚倉町	○										○						○			
3	矢祭町	○										○						○			
3	塙町	○										○						○			
3	鮫川村	○										○						○			
4	会津若松市		○									○						○			
4	磐梯町		○									○						○			
4	猪苗代町		○									○						○			
4	会津坂下町					○						○						○			
4	湯川村		○									○						○			
4	柳津町		○									○						○			
4	三島町		○									○						○			
4	金山町		○									○					○				
4	昭和村					○						○						○			
4	会津美里町		○									○						○			
4	喜多方市		○									○						○			
4	北塩原村		○			○						○						○			
4	西会津町		○									○						○			
5	下郷町		○									○						○			
5	南会津町		○									○						○			
5	只見町		○			○						○						○			
5	檜枝岐村		○									○					○				
6	南相馬市	○										○						○			
6	飯館村					○						○						○			
6	相馬市	○										○						○			
6	新地町	○										○						○			
6	広野町	○										○						○			
6	檜葉町	○										○						○			
6	富岡町	○										○						○			
6	川内村	○										○						○			
6	大熊町	○										○						○			
6	双葉町					○						○						○			
6	浪江町	○										○						○			
6	葛尾村	○										○						○			
	いわき市		○			○						○						○			
	合計	17	34			8	3	4				52	1	12			46	2	57	4	55

(18) (7)
「○」内は、令和3年4月1日現在で生活ごみ等の処理が再開していない双葉町を含めた市町村数。

【振興局管内ごとの再掲】

1	県北地方振興局管内 (福島市を除く)		7			1		6	3	4				7							7
2	県中地方振興局管内 (郡山市を除く)	3	4		4	3		8	1			10		11		2					9
3	県南地方振興局管内	4	5					9	5	4				9							9
4	会津地方振興局管内		11		2	1		12	3	10		1		12		1					12
5	南会津地方振興局管内		4			1		3	1	3		1		3		1					3
6	相双地方振興局管内	10			2			12		12				12							12

8 令和3年度ごみ処理手数料の状況(生活系・直接搬入)

(中核市 除く)	市区町村名	剪定枝										その他収集ごみ				粗大ごみ								
		剪定枝				小型家電				その他				その他収集ごみ				粗大ごみ						
		有料	無料	一部 有料	収集 無し	有料	無料	一部 有料	収集 無し	有料	無料	一部 有料	収集 無し	有料	無料	一部 有料	収集 無し	有料	無料	一部 有料	収集 無し			
	福島市				○		○					○				○				○				
1	伊達市				○							○				○				○				
1	桑折町				○							○				○				○				
1	国見町				○		○					○				○				○				
1	川俣町				○							○				○				○				
1	二本松市				○							○				○				○				
1	大玉村				○							○			○					○				
1	本宮市				○							○			○					○				
	郡山市				○							○				○	○							
2	須賀川市				○							○				○				○				
2	鏡石町				○							○				○				○				
2	天栄村				○							○				○				○				
2	石川町				○							○				○				○				
2	玉川村				○							○				○				○				
2	平田村				○							○			○					○				
2	浅川町				○							○				○				○				
2	古殿町				○							○				○				○				
2	田村市				○							○				○	○							
2	三春町	○										○				○				○				
2	小野町				○							○			○					○				
3	白河市				○							○				○				○				
3	西郷村				○							○				○				○				
3	泉崎村				○							○				○				○				
3	中島村				○							○				○				○				
3	矢吹町				○							○				○				○				
3	棚倉町				○		○					○				○				○				
3	矢祭町				○		○					○				○				○				
3	塙町				○		○					○				○				○				
3	鮫川村				○		○					○				○				○				
4	会津若松市				○							○				○				○				
4	磐梯町				○							○			○					○				
4	猪苗代町				○							○				○				○				
4	会津坂下町				○							○				○				○				
4	湯川村				○							○				○				○				
4	柳津町				○							○				○				○				
4	三島町				○							○				○				○				
4	金山町				○							○				○				○				
4	昭和村				○							○				○				○				
4	会津美里町				○							○				○				○				
4	喜多方市				○							○				○				○				
4	北塩原村				○							○				○				○				
4	西会津町				○							○				○				○				
5	下郷町				○							○				○				○				
5	南会津町				○							○			○					○				
5	只見町				○							○			○					○				
5	檜枝岐村				○							○			○					○				
6	南相馬市				○							○			○					○				
6	飯館村				○							○				○				○				
6	相馬市				○							○				○				○				
6	新地町				○							○				○				○				
6	広野町				○							○				○				○				
6	檜葉町				○							○				○				○				
6	富岡町				○							○				○				○				
6	川内村				○							○				○				○				
6	大熊町				○							○				○				○				
6	双葉町				○							○				○				○				
6	浪江町				○							○				○				○				
6	葛尾村				○							○				○				○				
	いわき市				○		○					○				○				○				
	合計	1			58	4	3					52	1	4		54	5	9		45	25	23		11

(26)

(10)

「○内」は、令和3年4月1日現在で生活ごみ等の処理が再開していない双葉町を含めた市町村数。

【振興局管内ごとの再掲】

1	県北地方振興局管内 (福島市を除く)				7		1			6			7		3		4			7				
2	県中地方振興局管内 (郡山市を除く)	1			10					11	1	3	7	2	1		8	3	3					5
3	県南地方振興局管内				9	4				5			9				9	9						
4	会津地方振興局管内				13					13			13		1		12		9					4
5	南会津地方振興局管内				4					4	1		3		4				1	3				
6	相双地方振興局管内				12					12			12	3			9	10						2

9 令和3年度ごみ処理手数料の状況(事業系)

(中核 市振興局 除く)	市区町村名	混合ごみ				可燃ごみ				不燃ごみ				資源ごみ									
														紙類(紙パック、紙製容器包装を除く)				紙パック					
		有料	無料	一部 有料	収集 無し	有料	無料	一部 有料	収集 無し	有料	無料	一部 有料	収集 無し	有料	無料	一部 有料	収集 無し	有料	無料	一部 有料	収集 無し		
	福島市				○								○								○		
1	伊達市				○								○								○		
1	桑折町				○	○			○												○		
1	国見町				○	○			○					○							○		
1	川俣町				○	○			○												○		
1	二本松市				○	○							○	○							○		
1	大玉村				○	○							○	○							○		
1	本宮市				○	○							○	○							○		
	郡山市				○	○			○												○		
2	須賀川市				○	○							○								○		
2	鏡石町				○	○			○												○		
2	天栄村				○	○			○												○		
2	石川町				○	○			○					○							○		
2	玉川村				○	○			○					○							○		
2	平田村				○	○			○					○							○		
2	浅川町				○	○			○					○							○		
2	古殿町				○	○			○					○							○		
2	田村市				○	○			○					○							○		
2	三春町				○	○			○					○							○		
2	小野町				○	○			○					○							○		
3	白河市				○	○			○												○		
3	西郷村				○	○			○												○		
3	泉崎村				○	○			○												○		
3	中島村				○	○			○												○		
3	矢吹町				○	○			○												○		
3	棚倉町				○	○			○					○							○		
3	矢祭町				○	○			○					○							○		
3	塙町				○	○			○					○							○		
3	鮫川村				○	○			○					○							○		
4	会津若松市				○	○			○												○		
4	磐梯町				○	○			○												○		
4	猪苗代町				○	○			○					○							○		
4	会津坂下町				○	○			○												○		
4	湯川村				○	○			○					○							○		
4	柳津町				○	○			○												○		
4	三島町				○	○			○					○							○		
4	金山町				○	○			○												○		
4	昭和村				○	○			○												○		
4	会津美里町				○	○			○					○							○		
4	喜多方市				○	○			○					○							○		
4	北塩原村				○	○			○												○		
4	西会津町				○	○			○												○		
5	下郷町				○	○			○					○							○		
5	南会津町				○	○			○					○							○		
5	只見町				○	○			○												○		
5	檜枝岐村				○		○			○											○		
6	南相馬市				○	○			○					○							○		
6	飯館村				○	○			○					○							○		
6	相馬市				○			○						○							○		
6	新地町				○	○			○					○							○		
6	広野町				○	○			○					○							○		
6	楢葉町				○	○			○					○							○		
6	富岡町				○	○			○					○							○		
6	川内村				○	○			○					○							○		
6	大熊町				○	○			○					○							○		
6	双葉町				○	○			○					○							○		
6	浪江町				○	○			○					○							○		
6	葛尾村				○	○			○					○							○		
6	いわき市				○	○			○					○							○		
	合計				59	55	1		3	50	1			8	20	17				22	20	17	22

【振興局管内ごとの再掲】

1	県北地方振興局管内 (福島市を除く)				7	6			1	3				4	5					2	5			2
2	県中地方振興局管内 (郡山市を除く)				11	11				10				1	3	5				3	3	5		3
3	県南地方振興局管内				9	9				9					4					5	4			5
4	会津地方振興局管内				13	13				13					3	3				7	3	3		7
5	南会津地方振興局管内				4	3	1			3	1				2	1				1	2	1		1
6	相双地方振興局管内				12	11				1	11				1	3	8				1	3	8	1

9 令和3年度ごみ処理手数料の状況(事業系)

(中核市 振興局 除く)	市区町村名	ごみ処理手数料の状況																			
		紙製容器包装				金属類				ガラス類				ペットボトル				白色トレイ			
		有料	無料	一部 有料	収集 無し	有料	無料	一部 有料	収集 無し	有料	無料	一部 有料	収集 無し	有料	無料	一部 有料	収集 無し	有料	無料	一部 有料	収集 無し
福島市				○				○					○				○				○
1 伊達市				○				○					○				○				○
1 桑折町				○	○			○					○				○				○
1 国見町				○	○			○					○				○				○
1 川俣町		○			○			○					○				○				○
1 二本松市		○						○					○				○				○
1 大玉村		○						○					○				○				○
1 本宮市		○						○					○				○				○
郡山市				○				○					○				○				○
2 須賀川市				○				○					○				○				○
2 鏡石町				○				○					○				○				○
2 天栄村				○				○					○				○				○
2 石川町			○			○				○				○				○			
2 玉川村			○			○				○				○				○			
2 平田村			○			○				○				○				○			
2 浅川町			○			○				○				○				○			
2 古殿町			○			○				○				○				○			
2 田村市		○			○			○					○				○				○
2 三春町		○			○			○					○				○				○
2 小野町		○			○			○					○				○				○
3 白河市				○				○					○				○				○
3 西郷村				○				○					○				○				○
3 泉崎村				○				○					○				○				○
3 中島村				○				○					○				○				○
3 矢吹町				○				○					○				○				○
3 棚倉町		○			○			○					○				○				○
3 矢祭町		○			○			○					○				○				○
3 塙町		○			○			○					○				○				○
3 鮫川村		○			○			○					○				○				○
4 会津若松市				○				○					○				○				○
4 磐梯町				○				○		○				○			○			○	○
4 猪苗代町			○			○		○		○				○			○				○
4 会津坂下町				○				○					○				○				○
4 湯川村		○			○			○					○				○				○
4 柳津町				○				○					○				○				○
4 三島町			○			○		○					○				○				○
4 金山町				○				○					○				○				○
4 昭和村				○				○					○				○				○
4 会津美里町			○			○		○					○				○				○
4 喜多方市		○			○			○					○				○				○
4 北塩原村		○			○			○					○				○				○
4 西会津町				○				○					○				○				○
5 下郷町		○			○			○		○				○			○				○
5 南会津町		○			○			○		○				○			○				○
5 只見町				○				○					○				○				○
5 檜枝岐村			○			○		○		○				○			○				○
6 南相馬市		○			○			○					○				○				○
6 飯館村			○			○		○					○				○				○
6 相馬市				○				○					○				○				○
6 新地町		○			○			○					○				○				○
6 広野町			○			○		○					○				○				○
6 楡葉町			○			○		○					○				○				○
6 富岡町			○			○		○					○				○				○
6 川内村		○			○			○					○				○				○
6 大熊町			○			○		○					○				○				○
6 双葉町			○			○		○					○				○				○
6 浪江町			○			○		○					○				○				○
6 葛尾村			○			○		○					○				○				○
いわき市				○				○					○				○				○
合計		19	17	23	23	10	26	23	13	23	23	13	23	24	10	25					

【振興局管内ごとの再掲】

振興局管内	紙製容器包装	金属類	ガラス類	ペットボトル	白色トレイ
1 県北地方振興局管内 (福島市を除く)	4	3	3	4	3
2 県中地方振興局管内 (郡山市を除く)	3	5	3	3	5
3 県南地方振興局管内	4	5	4	5	4
4 会津地方振興局管内	3	3	7	3	3
5 南会津地方振興局管内	2	1	1	1	3
6 相双地方振興局管内	3	8	1	10	1

9 令和3年度ごみ処理手数料の状況(事業系)

(中 管 轄 市 振 興 局)	市区町村名	ごみ処理手数料の状況																			
		容器包装プラスチック(白色トレイを除く)				プラスチック類(白色トレイ、容器包装プラスチックを除く)				布類				生ごみ				廃食用油			
		有料	無料	一部 有料	収集 無し	有料	無料	一部 有料	収集 無し	有料	無料	一部 有料	収集 無し	有料	無料	一部 有料	収集 無し	有料	無料	一部 有料	収集 無し
	福島市				○																○
1	伊達市				○																○
1	桑折町	○																			○
1	国見町	○																			○
1	川俣町	○																			○
1	二本松市				○																○
1	大玉村				○																○
1	本宮市				○																○
	郡山市				○																○
2	須賀川市				○																○
2	鏡石町				○																○
2	天栄村				○																○
2	石川町		○																		○
2	玉川村		○																		○
2	平田村		○				○														○
2	浅川町		○				○														○
2	古殿町		○				○														○
2	田村市	○				○															○
2	三春町	○					○		○												○
2	小野町	○				○															○
3	白河市				○																○
3	西郷村				○																○
3	泉崎村				○																○
3	中島村				○																○
3	矢吹町				○																○
3	棚倉町	○																			○
3	矢祭町	○																			○
3	塙町	○																			○
3	鮫川村	○																			○
4	会津若松市				○										○						○
4	磐梯町		○											○							○
4	猪苗代町				○																○
4	会津坂下町				○																○
4	湯川村	○																			○
4	柳津町				○																○
4	三島町		○																		○
4	金山町				○																○
4	昭和村				○																○
4	会津美里町		○							○											○
4	喜多方市	○																			○
4	北塩原村	○				○														○	○
4	西会津町				○																○
5	下郷町	○																			○
5	南会津町	○																			○
5	只見町				○																○
5	檜枝岐村		○																	○	
6	南相馬市				○																○
6	飯館村		○																		○
6	相馬市				○																○
6	新地町	○																			○
6	広野町	○																			○
6	楡葉町	○																			○
6	富岡町	○																			○
6	川内村	○																			○
6	大熊町	○																			○
6	双葉町	○																			○
6	浪江町	○																			○
6	葛尾村	○																			○
	いわき市				○																○
	合計	24	10		25	3	2		54	1	1		57	1	1		57		2	57	

【振興局管内ごとの再掲】

1	県北地方振興局管内 (福島市を除く)	3			4				7				7				7				7
2	県中地方振興局管内 (郡山市を除く)	3	5		3	2	2		7	1			10				11				11
3	県南地方振興局管内	4			5				9				9				9				9
4	会津地方振興局管内	3	3		7	1			12		1		12	1	1		11		1		12
5	南会津地方振興局管内	2	1		1				4				4				4		1		3
6	相双地方振興局管内	9	1		2				12				12				12				12

9 令和3年度ごみ処理手数料の状況(事業系)

(中核市 振興局 除く)	市区町村名	剪定枝												その他収集ごみ				粗大ごみ							
		剪定枝				小型家電				その他				その他収集ごみ		粗大ごみ		粗大ごみ							
		有料	無料	一部 有料	収集 無し	有料	無料	一部 有料	収集 無し	有料	無料	一部 有料	収集 無し	有料	無料	一部 有料	収集 無し	有料	無料	一部 有料	収集 無し				
	福島市				○							○									○				
1	伊達市				○							○									○				
1	桑折町				○							○									○				
1	国見町				○							○									○				
1	川俣町				○							○									○				
1	二本松市				○							○									○				
1	大玉村				○							○									○				
1	本宮市				○							○									○				
	郡山市				○							○									○				
2	須賀川市				○							○									○				
2	鏡石町				○							○									○				
2	天栄村				○							○									○				
2	石川町				○							○									○				
2	玉川村				○							○									○				
2	平田村				○							○									○				
2	浅川町				○							○									○				
2	古殿町				○							○									○				
2	田村市				○							○									○				
2	三春町				○							○									○				
2	小野町				○							○									○				
3	白河市				○							○									○				
3	西郷村				○							○									○				
3	泉崎村				○							○									○				
3	中島村				○							○									○				
3	矢吹町				○							○									○				
3	棚倉町				○							○									○				
3	矢祭町				○							○									○				
3	塙町				○							○									○				
3	鮫川村				○							○									○				
4	会津若松市				○							○									○				
4	磐梯町				○							○									○				
4	猪苗代町				○							○									○				
4	会津坂下町				○							○									○				
4	湯川村				○							○									○				
4	柳津町				○							○									○				
4	三島町				○							○									○				
4	金山町				○							○									○				
4	昭和村				○							○									○				
4	会津美里町				○							○									○				
4	喜多方市				○							○									○				
4	北塩原村				○							○									○				
4	西会津町				○							○									○				
5	下郷町				○							○									○				
5	南会津町				○							○									○				
5	只見町				○							○									○				
5	檜枝岐村				○							○									○				
6	南相馬市	○				○						○									○				
6	飯館村				○							○									○				
6	相馬市				○							○									○				
6	新地町				○							○									○				
6	広野町				○							○									○				
6	楢葉町				○							○									○				
6	富岡町				○							○									○				
6	川内村				○							○									○				
6	大熊町				○							○									○				
6	双葉町				○							○									○				
6	浪江町				○							○									○				
6	葛尾村				○							○									○				
6	いわき市				○							○									○				
	合計	1			58	1						58	8	3							48	35			24

【振興局管内ごとの再掲】

1	県北地方振興局管内 (福島市を除く)				7							7									7	3			4
2	県中地方振興局管内 (郡山市を除く)				11							11	5	2							4	6			5
3	県南地方振興局管内				9							9									9	5			4
4	会津地方振興局管内				13							13									13	8			5
5	南会津地方振興局管内				4						1	3	2	1							1	3			1
6	相双地方振興局管内	1			11	1						12	1								11	10			2

9 令和3年度ごみ処理手数料の状況(事業系・直接搬入)

(中核市振興局除く)	市区町村名	混合ごみ				可燃ごみ				不燃ごみ				資源ごみ							
														紙類(紙パック、紙製容器包装を除く)				紙パック			
		有料	無料	一部有料	収集無し	有料	無料	一部有料	収集無し	有料	無料	一部有料	収集無し	有料	無料	一部有料	収集無し	有料	無料	一部有料	収集無し
	福島市				○	○							○				○				○
1	伊達市				○	○				○							○				○
1	桑折町				○	○				○							○				○
1	国見町				○	○				○				○			○				○
1	川俣町				○	○				○				○			○				○
1	二本松市				○	○							○	○			○				○
1	大玉村				○	○							○	○			○				○
1	本宮市				○	○							○	○			○				○
	郡山市				○	○				○					○						○
2	須賀川市				○	○							○	○							○
2	鏡石町				○	○				○							○				○
2	天栄村				○	○				○							○				○
2	石川町				○	○	○				○					○			○		○
2	玉川村				○	○				○						○			○		○
2	平田村				○	○				○						○			○		○
2	浅川町				○	○				○						○					○
2	古殿町				○	○				○						○			○		○
2	田村市				○	○				○				○			○				○
2	三春町				○	○				○				○			○				○
2	小野町				○	○				○				○			○				○
3	白河市				○	○				○						○					○
3	西郷村				○	○				○						○					○
3	泉崎村				○	○				○						○					○
3	中島村				○	○				○						○					○
3	矢吹町				○	○				○						○					○
3	棚倉町				○	○				○				○			○				○
3	矢祭町				○	○				○				○			○				○
3	塙町				○	○				○				○			○				○
3	鮫川村				○	○				○				○			○				○
4	会津若松市				○	○				○						○					○
4	磐梯町				○	○				○						○					○
4	猪苗代町				○	○				○						○					○
4	会津坂下町				○	○				○						○					○
4	湯川村				○	○				○						○					○
4	柳津町				○	○				○						○					○
4	三島町				○	○				○						○					○
4	金山町				○	○				○						○					○
4	昭和村				○	○				○						○					○
4	会津美里町				○	○				○				○			○				○
4	喜多方市				○	○				○				○			○				○
4	北塩原村				○	○				○				○			○				○
4	西会津町				○	○				○						○					○
5	下郷町				○	○				○				○			○				○
5	南会津町				○	○				○				○			○				○
5	只見町				○	○				○						○					○
5	檜枝岐村				○	○	○				○				○			○			○
6	南相馬市				○	○				○				○			○				○
6	飯館村				○	○				○				○			○				○
6	相馬市				○	○				○						○					○
6	新地町				○	○				○						○					○
6	広野町				○	○				○						○			○		○
6	檜葉町				○	○				○						○			○		○
6	富岡町				○	○				○						○			○		○
6	川内村				○	○				○				○			○				○
6	大熊町				○	○				○						○			○		○
6	双葉町				○	○				○						○			○		○
6	浪江町				○	○				○						○			○		○
6	葛尾村				○	○				○						○			○		○
	いわき市				○	○							○			○					○
	合計				59	55	2	2	50	2	7	19	15	25	18	14	27				

【振興局管内ごとの再掲】

1	県北地方振興局管内(福島市を除く)			7	7			4			3	5		2	5						2
2	県中地方振興局管内(郡山市を除く)			11	10	1		9	1		1	4	4	3	3	4					4
3	県南地方振興局管内			9	9			9				4		5	4						5
4	会津地方振興局管内			13	13			13				2	1	10	2	1					10
5	南会津地方振興局管内			4	3	1		3	1			2	1	1	2	1					1
6	相双地方振興局管内			12	10			2	11		1	2	8	2	2	8					2

9 令和3年度ごみ処理手数料の状況(事業系・直接搬入)

(中核市 振興局 除く)	市区町村名	ごみ処理手数料の状況																							
		紙製容器包装				金属類				ガラス類				ペットボトル				白色トレイ							
		有料	無料	一部 有料	収集 無し	有料	無料	一部 有料	収集 無し	有料	無料	一部 有料	収集 無し	有料	無料	一部 有料	収集 無し	有料	無料	一部 有料	収集 無し				
	福島市				○							○									○				
1	伊達市				○							○									○				
1	桑折町				○	○						○									○				
1	国見町				○							○									○				
1	川俣町	○				○						○									○				
1	二本松市	○										○									○				
1	大玉村	○										○									○				
1	本宮市	○										○									○				
	郡山市				○							○									○				
2	須賀川市				○							○									○				
2	鏡石町				○							○									○				
2	天栄村				○							○									○				
2	石川町		○			○						○									○				
2	玉川村		○			○						○									○				
2	平田村		○			○						○									○				
2	浅川町				○							○									○				
2	古殿町		○			○						○									○				
2	田村市	○				○						○									○				
2	三春町	○										○									○				
2	小野町	○				○						○									○				
3	白河市				○							○									○				
3	西郷村				○							○									○				
3	泉崎村				○							○									○				
3	中島村				○							○									○				
3	矢吹町				○							○									○				
3	棚倉町	○				○						○									○				
3	矢祭町	○				○						○									○				
3	塙町	○				○						○									○				
3	鮫川村	○				○						○									○				
4	会津若松市				○							○									○				
4	磐梯町				○							○									○				
4	猪苗代町				○							○									○				
4	会津坂下町				○							○									○				
4	湯川村				○							○									○				
4	柳津町				○							○									○				
4	三島町				○							○									○				
4	金山町				○							○									○				
4	昭和村				○							○									○				
4	会津美里町		○			○						○									○				
4	喜多方市	○				○						○									○				
4	北塩原村	○				○						○									○				
4	西会津町				○							○									○				
5	下郷町	○										○									○				
5	南会津町	○										○									○				
5	只見町				○							○									○				
5	檜枝岐村		○			○						○									○				
6	南相馬市	○				○						○									○				
6	飯館村		○			○						○									○				
6	相馬市				○	○						○									○				
6	新地町				○	○						○									○				
6	広野町				○	○						○									○				
6	檜葉町		○			○						○									○				
6	富岡町		○			○						○									○				
6	川内村	○				○						○									○				
6	大熊町		○			○						○									○				
6	双葉町		○			○						○									○				
6	浪江町		○			○						○									○				
6	葛尾村		○			○						○									○				
	いわき市				○							○									○				
	合計	17	14		28	23	7				29	24	13				22	24	13		22	25	9		25

【振興局管内ごとの再掲】

1	県北地方振興局管内 (福島市を除く)	4			3	3				4	4				3	4				3	3				4
2	県中地方振興局管内 (郡山市を除く)	3	4		4	3	4			4	3	4			4	3	4			4	3	3			5
3	県南地方振興局管内	4			5	4				5	4				5	4				5	4				5
4	会津地方振興局管内	2	1		10	2	1			10	2	5			6	2	5			6	2	4			7
5	南会津地方振興局管内	2	1		1		1			3		3			1		3			1	2	1			1
6	相双地方振興局管内	2	8		2	11	1			11	1				11	1				11	1				

9 令和3年度ごみ処理手数料の状況(事業系・直接搬入)

(中核市 振興局 除く)	市区町村名	容器包装プラスチック(白色トレイを除く)				プラスチック類(白色トレイ、容器包装プラスチックを除く)				布類				生ごみ				廃食用油			
		有料	無料	一部 有料	収集 無し	有料	無料	一部 有料	収集 無し	有料	無料	一部 有料	収集 無し	有料	無料	一部 有料	収集 無し	有料	無料	一部 有料	収集 無し
		福島市				○				○				○				○			
1	伊達市	○						○				○				○					○
1	桑折町	○						○				○				○					○
1	国見町	○						○				○				○					○
1	川俣町	○						○				○				○					○
1	二本松市				○			○				○				○					○
1	大玉村				○			○				○				○					○
1	本宮市				○			○				○				○					○
	郡山市				○			○				○				○					○
2	須賀川市				○			○				○				○					○
2	鏡石町				○			○				○				○					○
2	天栄村				○			○				○				○					○
2	石川町				○			○				○				○					○
2	玉川村		○					○				○				○					○
2	平田村		○			○						○				○					○
2	浅川町				○			○				○				○					○
2	古殿町		○					○				○				○					○
2	田村市	○				○						○				○					○
2	三春町	○				○			○							○		○			
2	小野町	○				○						○				○			○		
3	白河市				○			○				○				○					○
3	西郷村				○			○				○				○					○
3	泉崎村				○			○				○				○					○
3	中島村				○			○				○				○					○
3	矢吹町				○			○				○				○					○
3	棚倉町	○						○				○				○					○
3	矢祭町	○						○				○				○					○
3	塙町	○						○				○				○					○
3	鮫川村	○						○				○				○					○
4	会津若松市				○			○				○				○					○
4	磐梯町		○					○				○				○					○
4	猪苗代町				○			○				○				○					○
4	会津坂下町				○			○				○				○					○
4	湯川村		○					○				○				○					○
4	柳津町				○			○				○				○					○
4	三島町		○					○				○				○					○
4	金山町				○			○				○				○					○
4	昭和村				○			○				○				○					○
4	会津美里町		○					○		○						○					○
4	喜多方市	○						○				○				○					○
4	北塩原村	○				○						○				○					○
4	西会津町				○			○				○				○					○
5	下郷町	○						○				○				○					○
5	南会津町	○						○				○				○					○
5	只見町				○			○				○				○					○
5	檜枝岐村		○					○				○				○			○		
6	南相馬市				○			○				○				○			○		
6	飯館村		○					○				○				○					○
6	相馬市	○						○				○				○					○
6	新地町	○						○				○				○					○
6	広野町	○						○				○				○					○
6	檜葉町	○						○				○				○					○
6	富岡町	○						○				○				○					○
6	川内村	○						○				○				○					○
6	大熊町	○						○				○				○					○
6	双葉町	○						○				○				○					○
6	浪江町	○						○				○				○					○
6	葛尾村	○						○				○				○					○
	いわき市				○			○				○				○					○
	合計	25	9		25	4	1	54	1	1		57				59		3			56

【振興局管内ごとの再掲】

1	県北地方振興局管内 (福島市を除く)	4			3			7				7				7					7
2	県中地方振興局管内 (郡山市を除く)	3	3		5	3	1	7	1			10				11		1			10
3	県南地方振興局管内	4			5			9				9				9					9
4	会津地方振興局管内	2	4		7	1		12		1		12				13					13
5	南会津地方振興局管内	2	1		1			4				4				4		1			3
6	相双地方振興局管内	10	1		1			12				12				12		1			11

9 令和3年度ごみ処理手数料の状況(事業系・直接搬入)

(中核市 振興局 除く)	市区町村名	剪定枝												その他収集ごみ				粗大ごみ					
		剪定枝				小型家電				その他				その他収集ごみ		粗大ごみ		粗大ごみ					
		有料	無料	一部 有料	収集 無し	有料	無料	一部 有料	収集 無し	有料	無料	一部 有料	収集 無し	有料	無料	一部 有料	収集 無し	有料	無料	一部 有料	収集 無し		
	福島市				○							○				○					○		
1	伊達市				○							○				○	○						
1	桑折町				○							○				○	○						
1	国見町				○							○				○	○						
1	川俣町				○							○				○	○						
1	二本松市				○							○				○					○		
1	大玉村				○							○				○					○		
1	本宮市				○							○				○					○		
	郡山市				○							○				○					○		
2	須賀川市				○							○				○					○		
2	鏡石町				○							○				○	○						
2	天栄村				○							○				○	○						
2	石川町				○							○	○								○		
2	玉川村				○							○				○					○		
2	平田村				○							○		○							○		
2	浅川町				○							○	○								○		
2	古殿町				○							○				○					○		
2	田村市				○							○				○	○						
2	三春町	○									○		○				○						
2	小野町				○							○	○								○		
3	白河市				○							○				○	○						
3	西郷村				○							○				○	○						
3	泉崎村				○							○				○	○						
3	中島村				○							○				○	○						
3	矢吹町				○							○				○	○						
3	棚倉町				○	○						○				○	○						
3	矢祭町				○	○						○				○	○						
3	塙町				○	○						○				○	○						
3	鮫川村				○	○						○				○	○						
4	会津若松市				○							○				○	○						
4	磐梯町				○							○				○	○						
4	猪苗代町				○							○				○					○		
4	会津坂下町				○							○				○					○		
4	湯川村				○							○				○					○		
4	柳津町				○							○				○	○						
4	三島町				○							○				○	○						
4	金山町				○							○				○	○				○		
4	昭和村				○							○				○	○						
4	会津美里町				○							○				○					○		
4	喜多方市				○							○				○					○		
4	北塩原村				○							○				○	○						
4	西会津町				○							○				○	○						
5	下郷町				○							○	○				○						
5	南会津町				○							○	○				○	○					
5	只見町				○							○				○	○						
5	檜枝岐村				○							○		○							○		
6	南相馬市	○				○						○		○		○	○						
6	飯館村				○							○				○					○		
6	相馬市				○							○	○			○							
6	新地町				○							○	○								○		
6	広野町				○							○				○	○						
6	檜葉町				○							○				○	○						
6	富岡町				○							○				○	○						
6	川内村				○							○				○	○						
6	大熊町				○							○				○	○						
6	双葉町				○							○				○	○						
6	浪江町				○							○				○	○						
6	葛尾村				○							○				○	○						
	いわき市				○							○				○					○		
	合計	2			57	5						54	1	1		57	8	2		49	39		20

【振興局管内ごとの再掲】

1	県北地方振興局管内 (福島市を除く)				7							7				7				7	4		3
2	県中地方振興局管内 (郡山市を除く)	1			10							11	1			10	4	1		6	6		5
3	県南地方振興局管内				9	4						5				9				9	9		
4	会津地方振興局管内				13							13				13				13	7		6
5	南会津地方振興局管内				4							4	1			3	2	1		1	3		1
6	相双地方振興局管内	1			11	1						11				12	2			10	10		2

10 令和3年度ごみ収集運搬体制の状況(生活系)

(中核市除く) 管轄振興局	市区町村名	生活系ごみの収集運搬															
		混合ごみ							可燃ごみ								
		形態				地域		収集回数	形態				地域	収集回数	収集方式		
		直営	委託	許可	収集無し	全地域	一部地域	(回/週)	直営	委託	許可	収集無し	全地域	一部地域		(回/週)	
	福島市				○							○			2回	ステーション方式	
1	伊達市				○							○			2回	ステーション方式	
1	桑折町				○							○			3回	ステーション方式	
1	国見町				○							○			3回	ステーション方式	
1	川俣町				○							○			2回	ステーション方式	
1	二本松市				○							○			2回	ステーション方式	
1	大玉村				○							○			2回	ステーション方式	
1	本宮市				○							○			2回	ステーション方式	
	郡山市				○							○			2回	ステーション方式	
2	須賀川市				○							○			2回	ステーション方式	
2	鏡石町				○							○			2回	ステーション方式	
2	天栄村				○							○			2回	ステーション方式	
2	石川町				○							○			2回	ステーション方式	
2	玉川村				○							○			2回	ステーション方式	
2	平田村				○							○			2回	ステーション方式	
2	浅川町				○							○			2回	ステーション方式	
2	古殿町				○							○			2回	ステーション方式	
2	田村市				○							○			2回	ステーション方式	
2	三春町				○							○			2回	ステーション方式	
2	小野町				○							○			2回	ステーション方式	
3	白河市				○							○			2回	ステーション方式	
3	西郷村				○							○			2回	ステーション方式	
3	泉崎村				○							○			2回	ステーション方式	
3	中島村				○							○			2回	ステーション方式	
3	矢吹町				○							○			2回	ステーション方式	
3	棚倉町				○							○			2回	ステーション方式	
3	矢祭町				○							○			2回	ステーション方式	
3	塙町				○							○			2回	ステーション方式	
3	鮫川村				○							○			2回	ステーション方式	
4	会津若松市				○							○			2回	ステーション方式	
4	磐梯町				○							○			2回	ステーション方式	
4	猪苗代町				○							○			2回	ステーション方式	
4	会津坂下町				○							○			2回	ステーション方式	
4	湯川村				○							○			2回	ステーション方式	
4	柳津町				○							○			2回	ステーション方式	
4	三島町				○							○			2回	ステーション方式	
4	金山町				○							○			2回	ステーション方式	
4	昭和村				○							○			2回	ステーション方式	
4	会津美里町				○							○			2回	ステーション方式	
4	喜多方市				○							○			2回	併用	
4	北塩原村				○							○			2回	ステーション方式	
4	西会津町				○							○			2回	ステーション方式	
5	下郷町				○							○			2回	ステーション方式	
5	南会津町				○							○			2回	ステーション方式	
5	只見町				○							○			1回	ステーション方式	
5	檜枝岐村				○							○			3回	ステーション方式	
6	南相馬市				○							○			2回	ステーション方式	
6	飯館村				○							○			1回	ステーション方式	
6	相馬市				○							○			2回	ステーション方式	
6	新地町				○							○			2回	ステーション方式	
6	広野町				○							○			2回	ステーション方式	
6	檜葉町				○							○			2回	ステーション方式	
6	富岡町				○							○			2回	ステーション方式	
6	川内村				○							○			2回	ステーション方式	
6	大熊町				○							○			2回	ステーション方式	
6	双葉町				○							○					
6	浪江町				○							○			2回	ステーション方式	
6	葛尾村				○							○			2回	ステーション方式	
	いわき市				○							○			2回	ステーション方式	
	合計				59							3	55	1	1	54	4

【振興局管内ごとの再掲】

1	県北地方振興局管内 (福島市を除く)				7			-				7			7		-
2	県中地方振興局管内 (郡山市を除く)				11			-				11			11		-
3	県南地方振興局管内				9			-				9			9		-
4	会津地方振興局管内				13			-				13			13		-
5	南会津地方振興局管内				4			-			2	2			4		-
6	相双地方振興局管内				12			-			1	10		1	7	4	-

10 令和3年度ごみ収集運搬体制の状況(生活系)

(中核市除く) 振興局	市区町村名	不燃ごみ										資源ごみ 紙(紙バック、紙製容器包装を除く)									
		形態				地域		収集回数	収集方式	形態				地域		収集回数	収集方式				
		直営	委託	許可	収集無し	全地域	一部地域	(回/月)		直営	委託	許可	収集無し	全地域	一部地域	(回/月)					
	福島市		○			○		2回	ステーション方式		○			○		2回	ステーション方式				
1	伊達市		○			○		2回	ステーション方式		○			○		1回	ステーション方式				
1	桑折町		○			○		2回	ステーション方式		○			○		2回	ステーション方式				
1	国見町		○			○		4回	ステーション方式		○			○		1回	ステーション方式				
1	川俣町		○			○		3回	ステーション方式		○			○		2回	ステーション方式				
1	二本松市		○			○		4回	ステーション方式		○			○		4回	ステーション方式				
1	大玉村		○			○		4回	ステーション方式		○			○		4回	ステーション方式				
1	本宮市		○			○		4回	ステーション方式		○			○		4回	ステーション方式				
	郡山市		○			○		1回	ステーション方式		○			○		2回	ステーション方式				
2	須賀川市		○			○		3回	ステーション方式		○			○		3回	ステーション方式				
2	鏡石町		○			○		2回	ステーション方式		○			○		1回	その他				
2	天栄村		○			○		2回	ステーション方式		○			○		1回未満	ステーション方式				
2	石川町		○			○		2回	ステーション方式		○			○		2回	ステーション方式				
2	玉川村		○			○		2回	ステーション方式		○			○		2回	ステーション方式				
2	平田村		○			○		2回	ステーション方式		○			○		2回	ステーション方式				
2	浅川町		○			○		2回	ステーション方式		○			○		2回	ステーション方式				
2	古殿町		○			○		2回	ステーション方式		○			○		2回	ステーション方式				
2	田村市		○			○		1回	ステーション方式		○			○		1回	ステーション方式				
2	三春町		○			○		1回	ステーション方式		○			○		2回	ステーション方式				
2	小野町		○			○		2回	ステーション方式		○			○		2回	ステーション方式				
3	白河市		○			○		2回	ステーション方式		○			○		7回以上	ステーション方式				
3	西郷村		○			○		2回	ステーション方式		○			○		7回以上	ステーション方式				
3	泉崎村		○			○		2回	ステーション方式		○			○		7回以上	ステーション方式				
3	中島村		○			○		2回	ステーション方式		○			○		7回以上	ステーション方式				
3	矢吹町		○			○		2回	ステーション方式		○			○		7回以上	ステーション方式				
3	棚倉町		○			○		2回	ステーション方式		○			○		7回以上	ステーション方式				
3	矢祭町		○			○		2回	ステーション方式		○			○		7回以上	ステーション方式				
3	塙町		○			○		2回	ステーション方式		○			○		7回以上	ステーション方式				
3	鮫川村		○			○		2回	ステーション方式		○			○		7回以上	ステーション方式				
4	会津若松市		○			○		3回	ステーション方式		○			○		4回	ステーション方式				
4	磐梯町		○			○		1回	ステーション方式		○			○		1回	ステーション方式				
4	猪苗代町		○			○		1回	ステーション方式		○			○		1回	ステーション方式				
4	会津坂下町		○			○		2回	ステーション方式		○			○		2回	ステーション方式				
4	湯川村		○			○		1回	ステーション方式		○			○		1回	ステーション方式				
4	柳津町		○			○		1回	ステーション方式		○			○		1回	ステーション方式				
4	三島町		○			○		1回	ステーション方式		○			○		1回	ステーション方式				
4	金山町		○			○		1回	ステーション方式		○			○		1回	ステーション方式				
4	昭和村		○			○		1回未満	ステーション方式	○				○		1回	ステーション方式				
4	会津美里町		○			○		4回	ステーション方式		○			○		2回	ステーション方式				
4	喜多方市		○			○		2回	併用		○			○		1回	ステーション方式				
4	北塩原村		○			○		1回	ステーション方式		○			○		1回	ステーション方式				
4	西会津町		○			○		2回	ステーション方式		○			○		1回	ステーション方式				
5	下郷町		○			○		2回	ステーション方式		○			○		2回	ステーション方式				
5	南会津町		○			○		2回	ステーション方式		○			○		2回	ステーション方式				
5	只見町	○				○		4回	ステーション方式		○			○		1回	ステーション方式				
5	檜枝岐村	○				○		7回以上	ステーション方式	○				○		4回	ステーション方式				
6	南相馬市		○			○		1回	ステーション方式		○			○		2回	ステーション方式				
6	飯館村	○				○		1回	ステーション方式					○							
6	相馬市		○			○		2回	ステーション方式					○		1回	ステーション方式				
6	新地町		○			○		3回	ステーション方式		○			○		1回	ステーション方式				
6	広野町		○			○		1回	ステーション方式					○							
6	檜葉町		○			○		1回	ステーション方式					○							
6	富岡町		○			○		1回	ステーション方式					○							
6	川内村		○			○		1回	ステーション方式		○			○		7回以上	ステーション方式				
6	大熊町		○			○		2回	ステーション方式					○							
6	双葉町					○								○							
6	浪江町		○			○		1回	ステーション方式					○							
6	葛尾村		○			○		1回	ステーション方式					○							
	いわき市		○	○		○		1回未満	ステーション方式					○		1回	ステーション方式				
	合計	3	55	1	1	54	4			2	48	1	8	51							

【振興局管内ごとの再掲】

1	県北地方振興局管内 (福島市を除く)		7			7		-	-		7			7		-	-
2	県中地方振興局管内 (郡山市を除く)		11			11		-	-		11			11		-	-
3	県南地方振興局管内		9			9		-	-		9			9		-	-
4	会津地方振興局管内		13			13		-	-	1	12			13		-	-
5	南会津地方振興局管内	2	2			4		-	-	1	3			4		-	-
6	相双地方振興局管内	1	10			11	7	4	-	-	4			8	4	-	-

10 令和3年度ごみ収集運搬体制の状況(生活系)

(中核市除く) 管轄振興局	市区町村名	紙パック										紙製容器包装									
		形態				地域		収集回数	収集方式	形態				地域		収集回数	収集方式				
		直営	委託	許可	収集無し	全地域	一部地域	(回/月)		直営	委託	許可	収集無し	全地域	一部地域	(回/月)					
	福島市		○			○		2回	ステーション方式		○			○		2回	ステーション方式				
1	伊達市		○			○		1回	ステーション方式		○			○		1回	ステーション方式				
1	桑折町		○			○		2回	ステーション方式		○			○		2回	ステーション方式				
1	国見町		○			○		1回	ステーション方式				○								
1	川俣町		○			○		2回	ステーション方式		○			○		2回	ステーション方式				
1	二本松市		○			○		4回	ステーション方式		○			○		4回	ステーション方式				
1	大玉村		○			○		4回	ステーション方式		○			○		4回	ステーション方式				
1	本宮市		○			○		4回	ステーション方式		○			○		4回	ステーション方式				
	郡山市		○			○		2回	ステーション方式		○			○		2回	ステーション方式				
2	須賀川市		○			○		3回	ステーション方式		○			○		3回	ステーション方式				
2	鏡石町		○			○		1回	その他		○			○		1回	その他				
2	天栄村		○			○		1回未満	ステーション方式		○			○		1回未満	ステーション方式				
2	石川町		○			○		2回	ステーション方式		○			○		2回	ステーション方式				
2	玉川村		○			○		2回	ステーション方式		○			○		2回	ステーション方式				
2	平田村		○			○		2回	ステーション方式		○			○		2回	ステーション方式				
2	浅川町		○			○		2回	ステーション方式		○			○		2回	ステーション方式				
2	古殿町		○			○		2回	ステーション方式		○			○		2回	ステーション方式				
2	田村市		○			○		1回	ステーション方式		○			○		1回	ステーション方式				
2	三春町		○			○		2回	ステーション方式		○			○		2回	ステーション方式				
2	小野町		○			○		2回	ステーション方式		○			○		2回	ステーション方式				
3	白河市		○			○		7回以上	ステーション方式		○			○		7回以上	ステーション方式				
3	西郷村		○			○		7回以上	ステーション方式		○			○		7回以上	ステーション方式				
3	泉崎村		○			○		7回以上	ステーション方式		○			○		7回以上	ステーション方式				
3	中島村		○			○		7回以上	ステーション方式		○			○		7回以上	ステーション方式				
3	矢吹町		○			○		7回以上	ステーション方式		○			○		7回以上	ステーション方式				
3	棚倉町		○			○		7回以上	ステーション方式		○			○		7回以上	ステーション方式				
3	矢祭町		○			○		7回以上	ステーション方式		○			○		7回以上	ステーション方式				
3	塙町		○			○		7回以上	ステーション方式		○			○		7回以上	ステーション方式				
3	鮫川村		○			○		7回以上	ステーション方式		○			○		7回以上	ステーション方式				
4	会津若松市		○			○		4回	ステーション方式		○			○		4回	ステーション方式				
4	磐梯町		○			○		1回	ステーション方式		○			○		1回	ステーション方式				
4	猪苗代町		○			○		1回	ステーション方式		○			○		1回	ステーション方式				
4	会津坂下町		○			○		2回	ステーション方式		○			○		2回	ステーション方式				
4	湯川村		○			○		1回	ステーション方式		○			○		1回	ステーション方式				
4	柳津町		○			○		1回	ステーション方式		○			○		1回	ステーション方式				
4	三島町		○			○		1回	ステーション方式		○			○		1回	ステーション方式				
4	金山町				○								○								
4	昭和村	○				○		1回	ステーション方式	○				○		1回	ステーション方式				
4	会津美里町		○			○		2回	ステーション方式		○			○		2回	ステーション方式				
4	喜多方市		○			○		1回	ステーション方式		○			○		1回	ステーション方式				
4	北塩原村		○			○		1回	ステーション方式		○			○		1回	ステーション方式				
4	西会津町		○			○		1回	ステーション方式		○			○		1回	ステーション方式				
5	下郷町		○		1	○		1回	ステーション方式		○			○		2回	ステーション方式				
5	南会津町		○			○		1回	ステーション方式		○			○		2回	ステーション方式				
5	只見町		○			○		1回	ステーション方式		○			○		1回	ステーション方式				
5	檜枝岐村	○				○		4回	ステーション方式	○				○		4回	ステーション方式				
6	南相馬市		○			○		2回	ステーション方式		○			○		2回	ステーション方式				
6	飯館村				○								○								
6	相馬市		○			○		1回	ステーション方式		○			○		1回	ステーション方式				
6	新地町		○			○		1回	ステーション方式		○			○		1回	ステーション方式				
6	広野町		○			○		4回	ステーション方式				○								
6	檜葉町		○			○		4回	ステーション方式		○			○		4回	ステーション方式				
6	富岡町		○			○		4回	ステーション方式				○								
6	川内村		○			○		7回以上	ステーション方式		○			○		7回以上	ステーション方式				
6	大熊町		○			○		4回	ステーション方式				○								
6	双葉町				○								○								
6	浪江町		○			○		4回	ステーション方式				○								
6	葛尾村		○			○		4回	ステーション方式				○								
	いわき市			○		○		1回	ステーション方式				○		○		1回	ステーション方式			
	合計	2	53	1	3	52	4			2	47	1	9	50							

【振興局管内ごとの再掲】

1	県北地方振興局管内 (福島市を除く)		7			7		-	-		6		1	6		-	-
2	県中地方振興局管内 (郡山市を除く)		11			11		-	-		11			11		-	-
3	県南地方振興局管内		9			9		-	-		9			9		-	-
4	会津地方振興局管内	1	11		1	12		-	-	1	11		1	12		-	-
5	南会津地方振興局管内	1	3			4		-	-	1	3			4		-	-
6	相双地方振興局管内		10		2	6	4	-	-		5		7	5		-	-

10 令和3年度ごみ収集運搬体制の状況(生活系)

(中核市除く) 管轄振興局	市区町村名	金属類										ガラス類									
		形態				地域		収集回数	収集方式	形態				地域		収集回数	収集方式				
		直営	委託	許可	収集無し	全地域	一部地域	(回/月)		直営	委託	許可	収集無し	全地域	一部地域	(回/月)					
	福島市		○			○		2回	ステーション方式		○			○		2回	ステーション方式				
1	伊達市		○			○		2回	ステーション方式		○			○		2回	ステーション方式				
1	桑折町		○			○		2回	ステーション方式		○			○		2回	ステーション方式				
1	国見町		○			○		4回	ステーション方式		○			○		4回	ステーション方式				
1	川俣町		○			○		2回	ステーション方式		○			○		2回	ステーション方式				
1	二本松市		○			○		4回	ステーション方式		○			○		4回	ステーション方式				
1	大玉村		○			○		4回	ステーション方式		○			○		4回	ステーション方式				
1	本宮市		○			○		4回	ステーション方式		○			○		4回	ステーション方式				
	郡山市		○			○		2回	ステーション方式		○			○		2回	ステーション方式				
2	須賀川市		○			○		3回	ステーション方式		○			○		3回	ステーション方式				
2	鏡石町		○			○		2回	ステーション方式		○			○		2回	ステーション方式				
2	天栄村		○			○		2回	ステーション方式		○			○		2回	ステーション方式				
2	石川町		○			○		2回	ステーション方式		○			○		2回	ステーション方式				
2	玉川村		○			○		2回	ステーション方式		○			○		2回	ステーション方式				
2	平田村		○			○		2回	ステーション方式		○			○		2回	ステーション方式				
2	浅川町		○			○		2回	ステーション方式		○			○		2回	ステーション方式				
2	古殿町		○			○		2回	ステーション方式		○			○		2回	ステーション方式				
2	田村市		○			○		1回	ステーション方式		○			○		1回	ステーション方式				
2	三春町		○			○		2回	ステーション方式		○			○		2回	ステーション方式				
2	小野町		○			○		2回	ステーション方式		○			○		2回	ステーション方式				
3	白河市		○			○		4回	ステーション方式		○			○		4回	ステーション方式				
3	西郷村		○			○		4回	ステーション方式		○			○		4回	ステーション方式				
3	泉崎村		○			○		4回	ステーション方式		○			○		4回	ステーション方式				
3	中島村		○			○		4回	ステーション方式		○			○		4回	ステーション方式				
3	矢吹町		○			○		4回	ステーション方式		○			○		4回	ステーション方式				
3	棚倉町		○			○		2回	ステーション方式		○			○		2回	ステーション方式				
3	矢祭町		○			○		2回	ステーション方式		○			○		2回	ステーション方式				
3	塙町		○			○		2回	ステーション方式		○			○		2回	ステーション方式				
3	鮫川村		○			○		2回	ステーション方式		○			○		2回	ステーション方式				
4	会津若松市		○			○		3回	ステーション方式		○			○		3回	ステーション方式				
4	磐梯町		○			○		1回	ステーション方式		○			○		2回	ステーション方式				
4	猪苗代町		○			○		1回	ステーション方式		○			○		1回	ステーション方式				
4	会津坂下町		○			○		2回	ステーション方式		○			○		2回	ステーション方式				
4	湯川村		○			○		1回	ステーション方式		○			○		1回	ステーション方式				
4	柳津町		○			○		1回	ステーション方式		○			○		1回	ステーション方式				
4	三島町		○			○		1回	ステーション方式		○			○		1回	ステーション方式				
4	金山町		○			○		1回	ステーション方式		○			○		1回	ステーション方式				
4	昭和村		○			○		1回未満	ステーション方式	○				○		1回	ステーション方式				
4	会津美里町		○			○		2回	ステーション方式		○			○		2回	ステーション方式				
4	喜多方市		○			○		1回	ステーション方式		○			○		1回	ステーション方式				
4	北塩原村		○			○		1回	ステーション方式		○			○		1回	ステーション方式				
4	西会津町		○			○		1回	ステーション方式		○			○		1回	ステーション方式				
5	下郷町					○					○			○		2回	ステーション方式				
5	南会津町					○					○			○		2回	ステーション方式				
5	只見町					○					○			○		1回	ステーション方式				
5	檜枝岐村	○				○		4回	ステーション方式	○				○		4回	ステーション方式				
6	南相馬市		○			○		1回	ステーション方式		○			○		1回	ステーション方式				
6	飯館村	○				○		1回	ステーション方式	○				○		1回	ステーション方式				
6	相馬市		○			○		2回	ステーション方式		○			○		2回	ステーション方式				
6	新地町		○			○		3回	ステーション方式		○			○		3回	ステーション方式				
6	広野町		○			○		1回	ステーション方式		○			○		1回	ステーション方式				
6	檜葉町		○			○		1回	ステーション方式		○			○		1回	ステーション方式				
6	富岡町		○			○		1回	ステーション方式		○			○		1回	ステーション方式				
6	川内村		○			○		1回	ステーション方式		○			○		1回	ステーション方式				
6	大熊町		○			○		1回	ステーション方式		○			○		1回	ステーション方式				
6	双葉町					○								○							
6	浪江町		○			○		1回	ステーション方式		○			○		1回	ステーション方式				
6	葛尾村		○			○		1回	ステーション方式		○			○		1回	ステーション方式				
	いわき市		○	○		○		2回	ステーション方式		○	○		○		2回	ステーション方式				
	合計	2	53	1	4	51	4			3	55	1	1	54	4						

【振興局管内ごとの再掲】

1	県北地方振興局管内 (福島市を除く)		7			7		-	-		7			7		-	-
2	県中地方振興局管内 (郡山市を除く)		11			11		-	-		11			11		-	-
3	県南地方振興局管内		9			9		-	-		9			9		-	-
4	会津地方振興局管内		13			13		-	-	1	12			13		-	-
5	南会津地方振興局管内	1			3	1		-	-	1	3			4		-	-
6	相双地方振興局管内	1	10		1	7	4	-	-	1	10		1	7	4	-	-

10 令和3年度ごみ収集運搬体制の状況(生活系)

(中核市除く) 管轄振興局	市区町村名	ペットボトル										白色トレイ									
		形態				地域		収集回数	収集方式	形態				地域		収集回数	収集方式				
		直営	委託	許可	収集無し	全地域	一部地域	(回/月)		直営	委託	許可	収集無し	全地域	一部地域	(回/月)					
	福島市		○			○		2回	ステーション方式		○			○		4回	ステーション方式				
1	伊達市		○			○		2回	ステーション方式		○			○		2回	ステーション方式				
1	桑折町		○			○		2回	ステーション方式		○			○		4回	ステーション方式				
1	国見町		○			○		2回	ステーション方式			○									
1	川俣町		○			○		2回	ステーション方式		○			○		2回	ステーション方式				
1	二本松市		○			○		4回	ステーション方式		○			○		4回	ステーション方式				
1	大玉村		○			○		4回	ステーション方式		○			○		4回	ステーション方式				
1	本宮市		○			○		4回	ステーション方式		○			○		4回	ステーション方式				
	郡山市		○			○		4回	ステーション方式			○									
2	須賀川市		○			○		3回	ステーション方式		○			○		3回	ステーション方式				
2	鏡石町		○			○		2回	ステーション方式		○			○		2回	ステーション方式				
2	天栄村		○			○		2回	ステーション方式		○			○		1回	ステーション方式				
2	石川町		○			○		2回	ステーション方式		○			○		2回	ステーション方式				
2	玉川村		○			○		2回	ステーション方式		○			○		2回	ステーション方式				
2	平田村		○			○		2回	ステーション方式		○			○		2回	ステーション方式				
2	浅川町		○			○		2回	ステーション方式		○			○		2回	ステーション方式				
2	古殿町		○			○		2回	ステーション方式		○			○		2回	ステーション方式				
2	田村市		○			○		1回	ステーション方式		○			○		1回	ステーション方式				
2	三春町		○			○		2回	ステーション方式		○			○		2回	ステーション方式				
2	小野町		○			○		2回	ステーション方式		○			○		2回	ステーション方式				
3	白河市		○			○		4回	ステーション方式		○			○		4回	ステーション方式				
3	西郷村		○			○		4回	ステーション方式		○			○		4回	ステーション方式				
3	泉崎村		○			○		4回	ステーション方式		○			○		4回	ステーション方式				
3	中島村		○			○		4回	ステーション方式		○			○		4回	ステーション方式				
3	矢吹町		○			○		4回	ステーション方式		○			○		4回	ステーション方式				
3	棚倉町		○			○		2回	ステーション方式		○			○		2回	ステーション方式				
3	矢祭町		○			○		2回	ステーション方式		○			○		2回	ステーション方式				
3	塙町		○			○		2回	ステーション方式		○			○		2回	ステーション方式				
3	鮫川村		○			○		2回	ステーション方式		○			○		2回	ステーション方式				
4	会津若松市		○			○		3回	ステーション方式		○			○		4回	ステーション方式				
4	磐梯町		○			○		2回	ステーション方式		○			○		4回	ステーション方式				
4	猪苗代町		○			○		2回	ステーション方式		○			○		4回	ステーション方式				
4	会津坂下町		○			○		2回	ステーション方式		○			○		2回	ステーション方式				
4	湯川村		○			○		1回	ステーション方式		○			○		4回	ステーション方式				
4	柳津町		○			○		1回	ステーション方式		○			○		1回	ステーション方式				
4	三島町		○			○		1回	ステーション方式		○			○		1回	ステーション方式				
4	金山町		○			○		1回	ステーション方式			○									
4	昭和村	○				○		1回	ステーション方式		○			○		2回	ステーション方式				
4	会津美里町		○			○		2回	ステーション方式		○			○		4回	ステーション方式				
4	喜多方市		○			○		1回	ステーション方式		○			○		4回	ステーション方式				
4	北塩原村		○			○		1回	ステーション方式		○			○		2回	ステーション方式				
4	西会津町		○			○		1回	ステーション方式		○			○		1回	ステーション方式				
5	下郷町		○			○		2回	ステーション方式		○			○		4回	ステーション方式				
5	南会津町		○			○		2回	ステーション方式		○			○		4回	ステーション方式				
5	只見町		○			○		1回	ステーション方式		○			○		2回	ステーション方式				
5	檜枝岐村		○			○		4回	ステーション方式		○			○		4回	ステーション方式				
6	南相馬市		○			○		7回以上	その他		○			○		7回以上	その他				
6	飯館村	○				○		1回	ステーション方式		○			○		1回	ステーション方式				
6	相馬市		○			○		2回	ステーション方式		○			○		2回	ステーション方式				
6	新地町		○			○		3回	ステーション方式		○			○		3回	ステーション方式				
6	広野町		○			○		4回	ステーション方式		○			○		4回	ステーション方式				
6	檜葉町		○			○		4回	ステーション方式		○			○		4回	ステーション方式				
6	富岡町		○			○		4回	ステーション方式		○			○		4回	ステーション方式				
6	川内村		○			○		4回	ステーション方式		○			○		4回	ステーション方式				
6	大熊町		○			○		4回	ステーション方式		○			○		4回	ステーション方式				
6	双葉町				○							○									
6	浪江町		○			○		4回	ステーション方式		○			○		4回	ステーション方式				
6	葛尾村		○			○		4回	ステーション方式		○			○		4回	ステーション方式				
	いわき市		○	○		○		2回	ステーション方式		○	○		○		4回	ステーション方式				
	合計	3	55	1	1	54	4			2	53	1	4	51	4						

【振興局管内ごとの再掲】

1	県北地方振興局管内 (福島市を除く)		7			7		-	-		6		1	6		-	-
2	県中地方振興局管内 (郡山市を除く)		11			11		-	-		11			11		-	-
3	県南地方振興局管内		9			9		-	-		9			9		-	-
4	会津地方振興局管内	1	12			13		-	-		12		1	12		-	-
5	南会津地方振興局管内	1	3			4		-	-		1		3	4		-	-
6	相双地方振興局管内	1	10		1	7	4	-	-		1	10		1	7	4	-

10 令和3年度ごみ収集運搬体制の状況(生活系)

(中核市除く) 管轄振興局	市区町村名	容器包装プラスチック(白色トレイを除く)										プラスチック類(白色トレイ、容器包装プラスチックを除く)									
		形態				地域		収集回数	収集方式	形態				地域		収集回数	収集方式				
		直営	委託	許可	収集無し	全地域	一部地域	(回/月)		直営	委託	許可	収集無し	全地域	一部地域	(回/月)					
	福島市		○			○		4回	ステーション方式				○								
1	伊達市		○			○		4回	ステーション方式				○								
1	桑折町		○			○		4回	ステーション方式				○								
1	国見町		○			○		4回	ステーション方式				○								
1	川俣町		○			○		2回	ステーション方式				○								
1	二本松市		○			○		4回	ステーション方式				○								
1	大玉村		○			○		4回	ステーション方式				○								
1	本宮市		○			○		4回	ステーション方式		○		○		4回	ステーション方式					
	郡山市		○			○		4回	ステーション方式				○								
2	須賀川市		○			○		3回	ステーション方式				○								
2	鏡石町		○			○		2回	ステーション方式				○								
2	天栄村		○			○		1回	ステーション方式				○								
2	石川町		○			○		2回	ステーション方式		○		○		2回	ステーション方式					
2	玉川村		○			○		2回	ステーション方式		○		○		2回	ステーション方式					
2	平田村		○			○		2回	ステーション方式		○		○		2回	ステーション方式					
2	浅川町		○			○		2回	ステーション方式		○		○		2回	ステーション方式					
2	古殿町		○			○		2回	ステーション方式		○		○		2回	ステーション方式					
2	田村市		○			○		1回	ステーション方式		○		○		1回	ステーション方式					
2	三春町		○			○		2回	ステーション方式				○								
2	小野町		○			○		2回	ステーション方式		○		○		2回	ステーション方式					
3	白河市		○			○		4回	ステーション方式				○								
3	西郷村		○			○		4回	ステーション方式				○								
3	泉崎村		○			○		4回	ステーション方式				○								
3	中島村		○			○		4回	ステーション方式				○								
3	矢吹町		○			○		4回	ステーション方式				○								
3	棚倉町		○			○		7回以上	ステーション方式				○								
3	矢祭町		○			○		7回以上	ステーション方式				○								
3	塙町		○			○		7回以上	ステーション方式				○								
3	鮫川村		○			○		7回以上	ステーション方式				○								
4	会津若松市		○			○		4回	ステーション方式				○								
4	磐梯町		○			○		4回	ステーション方式				○								
4	猪苗代町		○			○		4回	ステーション方式				○								
4	会津坂下町		○			○		2回	ステーション方式				○								
4	湯川村		○			○		4回	ステーション方式				○								
4	柳津町		○			○		1回	ステーション方式				○								
4	三島町		○			○		1回	ステーション方式				○								
4	金山町		○			○		2回	ステーション方式				○								
4	昭和村		○			○		2回	ステーション方式				○								
4	会津美里町		○			○		4回	ステーション方式				○								
4	喜多方市		○			○		4回	ステーション方式				○								
4	北塩原村		○			○		2回	ステーション方式		○		○		2回	ステーション方式					
4	西会津町		○			○		1回	ステーション方式				○								
5	下郷町		○			○		4回	ステーション方式				○								
5	南会津町		○			○		4回	ステーション方式				○								
5	只見町		○			○		2回	ステーション方式				○								
5	檜枝岐村	○				○		4回	ステーション方式				○								
6	南相馬市		○			○		4回	ステーション方式				○								
6	飯館村	○				○		1回	ステーション方式				○								
6	相馬市		○			○		2回	ステーション方式				○								
6	新地町		○			○		3回	ステーション方式				○								
6	広野町		○			○		4回	ステーション方式				○								
6	檜葉町		○			○		4回	ステーション方式				○								
6	富岡町		○			○		4回	ステーション方式				○								
6	川内村		○			○		4回	ステーション方式				○								
6	大熊町		○			○		4回	ステーション方式				○								
6	双葉町					○							○								
6	浪江町		○			○		4回	ステーション方式				○								
6	葛尾村		○			○		4回	ステーション方式				○								
	いわき市		○	○		○		4回	ステーション方式		○	○	○		4回	ステーション方式					
	合計	2	56	1	1	54	4				10	1	49	10							

【振興局管内ごとの再掲】

1	県北地方振興局管内 (福島市を除く)		7			7		-	-		1	6	1		-	-					
2	県中地方振興局管内 (郡山市を除く)		11			11		-	-		7	4	7		-	-					
3	県南地方振興局管内		9			9		-	-				9		-	-					
4	会津地方振興局管内		13			13		-	-		1	12	1		-	-					
5	南会津地方振興局管内	1	3			4		-	-			4			-	-					
6	相双地方振興局管内	1	10		1	7	4	-	-			12			-	-					

10 令和3年度ごみ収集運搬体制の状況(生活系)

中核市 除く 振興局	市区町村名	布類								生ごみ							
		形態				地域		収集回数	収集方式	形態				地域		収集回数	収集方式
		直営	委託	許可	収集 無し	全地域	一部 地域	(回/月)		直営	委託	許可	収集 無し	全地域	一部 地域	(回/月)	
	福島市				○												
1	伊達市				○												
1	桑折町				○												
1	国見町				○												
1	川俣町				○												
1	二本松市		○			○		4回	ステーション方式								
1	大玉村		○			○		4回	ステーション方式								
1	本宮市		○			○		4回	ステーション方式								
	郡山市				○												
2	須賀川市				○												
2	鏡石町				○												
2	天栄村				○												
2	石川町				○												
2	玉川村				○												
2	平田村				○												
2	浅川町				○												
2	古殿町				○												
2	田村市				○												
2	三春町		○			○		2回	ステーション方式								
2	小野町				○												
3	白河市		○			○		7回以上	ステーション方式								
3	西郷村		○			○		7回以上	ステーション方式								
3	泉崎村		○			○		7回以上	ステーション方式								
3	中島村		○			○		7回以上	ステーション方式								
3	矢吹町		○			○		7回以上	ステーション方式								
3	棚倉町				○												
3	矢祭町				○												
3	塙町				○												
3	鯉川村				○												
4	会津若松市				○												
4	磐梯町	○				○		不定期	その他								
4	猪苗代町		○			○		1回	ステーション方式	○			○	7回以上	ステーション方式		
4	会津坂下町		○			○		2回	ステーション方式								
4	湯川村				○												
4	柳津町				○												
4	三島町				○												
4	金山町				○												
4	昭和村				○												
4	会津美里町		○			○		2回	ステーション方式								
4	喜多方市				○												
4	北塩原村				○												
4	西会津町				○												
5	下郷町				○												
5	南会津町				○												
5	只見町				○												
5	檜枝岐村	○				○		1回未満	ステーション方式	○			○	7回以上	ステーション方式		
6	南相馬市				○												
6	飯館村				○												
6	相馬市				○												
6	新地町				○												
6	広野町				○												
6	檜葉町				○												
6	富岡町				○												
6	川内村				○												
6	大熊町				○												
6	双葉町				○												
6	浪江町				○												
6	葛尾村				○												
	いわき市				○												
	合計	2	12		45	14				2			57	1	1		

【振興局管内ごとの再掲】

1	県北地方振興局管内 (福島市を除く)		3		4	3		-		-			7		-		-
2	県中地方振興局管内 (郡山市を除く)		1		10	1		-		-			11		-		-
3	県南地方振興局管内		5		4	5		-		-			9		-		-
4	会津地方振興局管内	1	3		9	4		-		-	1		12	1	-		-
5	南会津地方振興局管内	1			3	1		-		-	1		3	1	-		-
6	相双地方振興局管内				12			-		-			12		-		-

10 令和3年度ごみ収集運搬体制の状況(生活系)

(中核市除く) 管轄振興局	市区町村名	廃食用油								剪定枝									
		形態				地域		収集回数	収集方式	形態				地域		収集回数	収集方式		
		直営	委託	許可	収集無し	全地域	一部地域	(回/月)		直営	委託	許可	収集無し	全地域	一部地域	(回/月)			
	福島市				○														
1	伊達市				○														
1	桑折町				○														
1	国見町				○														
1	川俣町				○														
1	二本松市				○														
1	大玉村				○														
1	本宮市		○				○	1回	その他										
	郡山市				○														
2	須賀川市				○														
2	鏡石町				○														
2	天栄村				○														
2	石川町				○														
2	玉川村				○														
2	平田村				○														
2	浅川町				○														
2	古殿町				○														
2	田村市	○				○		不定期	その他										
2	三春町				○														
2	小野町				○														
3	白河市				○														
3	西郷村				○														
3	泉崎村				○														
3	中島村				○														
3	矢吹町				○														
3	棚倉町				○														
3	矢祭町				○														
3	塙町				○														
3	鮫川村				○														
4	会津若松市				○														
4	磐梯町				○														
4	猪苗代町				○														
4	会津坂下町		○			○		2回	ステーション方式										
4	湯川村				○														
4	柳津町				○														
4	三島町				○														
4	金山町		○			○		不定期	ステーション方式										
4	昭和村				○														
4	会津美里町				○														
4	喜多方市				○														
4	北塩原村	○				○		2回	ステーション方式										
4	西会津町				○														
5	下郷町				○														
5	南会津町				○														
5	只見町				○														
5	檜枝岐村	○				○		4回	ステーション方式										
6	南相馬市				○														
6	飯館村				○														
6	相馬市				○														
6	新地町				○														
6	広野町				○														
6	檜葉町				○														
6	富岡町				○														
6	川内村				○														
6	大熊町				○														
6	双葉町				○														
6	浪江町				○														
6	葛尾村				○														
	いわき市				○														
	合計	3	3		53	5	1								59				

【振興局管内ごとの再掲】

1	県北地方振興局管内 (福島市を除く)		1		6		1	-	-					7			-	-
2	県中地方振興局管内 (郡山市を除く)	1			10	1		-	-					11			-	-
3	県南地方振興局管内				9			-	-					9			-	-
4	会津地方振興局管内	1	2		10	3		-	-					13			-	-
5	南会津地方振興局管内	1			3	1		-	-					4			-	-
6	相双地方振興局管内				12			-	-					12			-	-

10 令和3年度ごみ収集運搬体制の状況(生活系)

(中核市除く) 管轄振興局	市区町村名	小型家電													その他				
		形態				地域		収集回数	収集方式	形態				地域		収集回数	収集方式		
		直営	委託	許可	収集無し	全地域	一部地域	(回/月)		直営	委託	許可	収集無し	全地域	一部地域	(回/月)			
	福島市	○				○		不定期	その他				○						
1	伊達市		○			○		不定期	その他				○						
1	桑折町				○								○						
1	国見町		○			○		1回	その他				○						
1	川俣町				○								○						
1	二本松市				○								○						
1	大玉村				○								○						
1	本宮市				○								○						
	郡山市		○			○		2回	その他				○						
2	須賀川市				○							○			3回	ステーション方式			
2	鏡石町				○							○			2回	ステーション方式			
2	天栄村				○							○			2回	ステーション方式			
2	石川町				○								○						
2	玉川村		○			○		2回	ステーション方式				○						
2	平田村				○								○						
2	浅川町				○								○						
2	古殿町				○								○						
2	田村市				○								○						
2	三春町				○								○						
2	小野町				○								○						
3	白河市				○								○						
3	西郷村				○								○						
3	泉崎村				○								○						
3	中島村				○								○						
3	矢吹町				○								○						
3	棚倉町				○								○						
3	矢祭町				○								○						
3	塙町				○								○						
3	鮫川村				○								○						
4	会津若松市				○								○						
4	磐梯町		○			○		不定期	その他				○						
4	猪苗代町				○								○						
4	会津坂下町				○								○						
4	湯川村				○								○						
4	柳津町				○								○						
4	三島町				○								○						
4	金山町				○								○						
4	昭和村				○								○						
4	会津美里町				○								○						
4	喜多方市				○								○						
4	北塩原村				○								○						
4	西会津町				○								○						
5	下郷町				○								○						
5	南会津町				○								○						
5	只見町				○								○						
5	檜枝岐村				○								○						
6	南相馬市		○			○		不定期	ステーション方式			○		○	4回	ステーション方式			
6	飯館村				○								○						
6	相馬市				○								○						
6	新地町				○								○						
6	広野町				○								○						
6	檜葉町				○								○						
6	富岡町				○								○						
6	川内村				○								○						
6	大熊町				○								○						
6	双葉町				○								○						
6	浪江町				○								○						
6	葛尾村				○								○						
	いわき市		○	○		○		1回未満	ステーション方式			○		○	1回未満	ステーション方式			
	合計	1	7	1	51	8						1	4	54	5				

【振興局管内ごとの再掲】

1	県北地方振興局管内 (福島市を除く)		2		5	2		-	-				7		-	-
2	県中地方振興局管内 (郡山市を除く)		1		10	1		-	-		3		8	3	-	-
3	県南地方振興局管内				9			-	-				9		-	-
4	会津地方振興局管内		1		12	1		-	-				13		-	-
5	南会津地方振興局管内				4			-	-	1			3	1	-	-
6	相双地方振興局管内		1		11	1		-	-				12		-	-

10 令和3年度ごみ収集運搬体制の状況(生活系)

(管轄市除く) 振興局	市区町村名	その他のごみ							粗大ごみ								
		形態				地域		収集回数	収集方式	形態				地域		収集回数	収集方式
		直営	委託	許可	収集無し	全地域	一部地域	(回/月)		直営	委託	許可	収集無し	全地域	一部地域	(回/月)	
	福島市				○						○				不定期	各戸収集方式	
1	伊達市				○						○				1回	ステーション方式	
1	桑折町				○						○				1回	ステーション方式	
1	国見町				○						○				2回	ステーション方式	
1	川俣町				○						○				2回	ステーション方式	
1	二本松市		○			○		4回	ステーション方式		○				2回	各戸収集方式	
1	大玉村		○			○		4回	ステーション方式		○				4回	各戸収集方式	
1	本宮市		○			○		4回	ステーション方式		○				2回	各戸収集方式	
	郡山市				○						○				不定期	各戸収集方式	
2	須賀川市				○						○				不定期	各戸収集方式	
2	鏡石町				○						○				不定期	その他	
2	天栄村				○						○			1回未満	ステーション方式		
2	石川町		○			○		2回	ステーション方式		○				不定期	各戸収集方式	
2	玉川村		○			○		2回	ステーション方式		○				不定期	各戸収集方式	
2	平田村		○			○		2回	ステーション方式		○				不定期	各戸収集方式	
2	浅川町		○			○		2回	ステーション方式		○				不定期	各戸収集方式	
2	古殿町		○			○		不定期	各戸収集方式		○				不定期	各戸収集方式	
2	田村市				○							○					
2	三春町		○			○		1回	ステーション方式	○			○		1回	各戸収集方式	
2	小野町		○			○		1回	ステーション方式				○				
3	白河市				○						○				2回	各戸収集方式	
3	西郷村				○						○				2回	各戸収集方式	
3	泉崎村				○						○				2回	各戸収集方式	
3	中島村				○						○				2回	各戸収集方式	
3	矢吹町				○						○				2回	各戸収集方式	
3	棚倉町				○							○					
3	矢祭町				○							○					
3	塙町				○							○					
3	鮫川村				○							○					
4	会津若松市				○					○			○		4回	各戸収集方式	
4	磐梯町		○			○		1回	ステーション方式		○			1回未満	ステーション方式		
4	猪苗代町				○								○		2回	その他	
4	会津坂下町				○						○				2回	ステーション方式	
4	湯川村				○							○					
4	柳津町				○						○			1回未満	ステーション方式		
4	三島町				○						○				不定期	ステーション方式	
4	金山町				○						○			1回未満	ステーション方式		
4	昭和村				○						○				不定期	その他	
4	会津美里町				○						○			1回未満	各戸収集方式		
4	喜多方市				○						○				不定期	その他	
4	北塩原村				○							○					
4	西会津町				○						○				不定期	ステーション方式	
5	下郷町		○			○		1回未満	ステーション方式		○			1回未満	ステーション方式		
5	南会津町		○			○		1回未満	ステーション方式		○			1回未満	ステーション方式		
5	只見町		○			○		不定期	ステーション方式		○				不定期	その他	
5	檜枝岐村		○			○		4回	ステーション方式	○				1回未満	ステーション方式		
6	南相馬市		○			○		1回	ステーション方式			○			不定期	各戸収集方式	
6	飯館村				○							○					
6	相馬市		○			○		1回未満	ステーション方式		○				不定期	各戸収集方式	
6	新地町		○			○		1回未満	ステーション方式		○			1回未満	ステーション方式		
6	広野町				○						○			1回	ステーション方式		
6	檜葉町				○						○			1回	ステーション方式		
6	富岡町				○							○		1回	各戸収集方式		
6	川内村				○						○			1回	各戸収集方式		
6	大熊町				○						○			4回	ステーション方式		
6	双葉町				○							○					
6	浪江町				○						○			1回	各戸収集方式		
6	葛尾村				○						○			1回	各戸収集方式		
	いわき市				○						○				不定期	各戸収集方式	
	合計	2	16		41	18				3	44	3	10	45	4		

【振興局管内ごとの再掲】

1	県北地方振興局管内 (福島市を除く)		3		4	3		-	-		7			7		-	-	
2	県中地方振興局管内 (郡山市を除く)		7		4	7		-	-		1	8		2	9		-	-
3	県南地方振興局管内				9			-	-		5			4	5		-	-
4	会津地方振興局管内		1		12	1		-	-		1	10		2	11		-	-
5	南会津地方振興局管内	2	2			4		-	-		1	3			4		-	-
6	相双地方振興局管内		3		9	3		-	-		8	2	2	6	4		-	-

11 令和3年度ごみの収集運搬体制の状況(事業系)

(中 核 市 振 興 局 除 く)	市区町村名	事業系ごみの収集運搬															
		混合ごみ							可燃ごみ								
		形態				地域		収集回数	収集方式	形態				地域		収集回数	収集方式
		直営	委託	許可	収集無し	全地域	一部地域	(回/週)		直営	委託	許可	収集無し	全地域	一部地域	(回/週)	
	福島市				○							○					
1	伊達市				○							○					
1	桑折町				○						○			○		不定期	各戸収集方式
1	国見町				○						○			○		不定期	各戸収集方式
1	川俣町				○						○			○		不定期	各戸収集方式
1	二本松市				○						○			○		不定期	各戸収集方式
1	大玉村				○						○			○		不定期	各戸収集方式
1	本宮市				○						○			○		不定期	各戸収集方式
	郡山市				○						○			○		不定期	各戸収集方式
2	須賀川市				○						○			○		不定期	各戸収集方式
2	鏡石町				○						○			○		不定期	各戸収集方式
2	天栄村				○						○			○		不定期	各戸収集方式
2	石川町				○						○			○		不定期	各戸収集方式
2	玉川村				○						○			○		不定期	各戸収集方式
2	平田村				○						○			○		不定期	各戸収集方式
2	浅川町				○						○			○		不定期	各戸収集方式
2	古殿町				○						○			○		2回	各戸収集方式
2	田村市				○						○			○		不定期	各戸収集方式
2	三春町				○						○			○		不定期	その他
2	小野町				○						○			○		不定期	その他
3	白河市				○						○			○		不定期	その他
3	西郷村				○						○			○		不定期	その他
3	泉崎村				○						○			○		不定期	その他
3	中島村				○						○			○		不定期	その他
3	矢吹町				○						○			○		不定期	その他
3	棚倉町				○						○			○		不定期	各戸収集方式
3	矢祭町				○						○			○		不定期	各戸収集方式
3	塙町				○						○			○		不定期	各戸収集方式
3	鮫川村				○						○			○		不定期	各戸収集方式
4	会津若松市				○						○			○		不定期	各戸収集方式
4	磐梯町				○						○			○		不定期	各戸収集方式
4	猪苗代町				○						○			○		不定期	各戸収集方式
4	会津坂下町				○						○			○		不定期	各戸収集方式
4	湯川村				○						○			○		不定期	各戸収集方式
4	柳津町				○						○			○		1回	各戸収集方式
4	三島町				○						○			○		2回	各戸収集方式
4	金山町				○						○			○		1回	各戸収集方式
4	昭和村				○						○			○		2回	各戸収集方式
4	会津美里町				○						○			○		不定期	各戸収集方式
4	喜多方市				○						○			○		不定期	各戸収集方式
4	北塩原村				○						○			○		無し	各戸収集方式
4	西会津町				○						○			○		不定期	各戸収集方式
5	下郷町				○						○			○		不定期	各戸収集方式
5	南会津町				○						○			○		不定期	各戸収集方式
5	只見町				○						○			○		不定期	各戸収集方式
5	檜枝岐村				○						○			○		1回未満	その他
6	南相馬市				○						○			○		不定期	各戸収集方式
6	飯館村				○						○			○		1回	ステーション方式
6	相馬市				○						○			○			
6	新地町				○						○			○		不定期	各戸収集方式
6	広野町				○						○			○		不定期	各戸収集方式
6	檜葉町				○						○			○		不定期	各戸収集方式
6	富岡町				○						○			○		不定期	各戸収集方式
6	川内村				○						○			○		不定期	各戸収集方式
6	大熊町				○						○			○		不定期	各戸収集方式
6	双葉町				○						○			○		不定期	各戸収集方式
6	浪江町				○						○			○		不定期	各戸収集方式
6	葛尾村				○						○			○		不定期	各戸収集方式
	いわき市				○						○			○		2回	ステーション方式
	合計				59						2	2	53	3	49	7	

【振興局管内ごとの再掲】

1	県北地方振興局管内 (福島市を除く)				7			-	-				6	1	6		-
2	県中地方振興局管内 (郡山市を除く)				11			-	-				11		11		-
3	県南地方振興局管内				9			-	-				9		9		-
4	会津地方振興局管内				13			-	-		1	12		11	2		-
5	南会津地方振興局管内				4			-	-		1	3		4			-
6	相双地方振興局管内				12			-	-		1	10	1	6	5		-

11 令和3年度ごみの収集運搬体制の状況(事業系)

(中 核 市 振 興 局 除 く)	市区町村名	資源ごみ															
		不燃ごみ											紙(紙パック、紙製容器包装を除く)				
		形態				地域		収集回数	収集方式	形態				地域		収集回数	収集方式
		直営	委託	許可	収集無し	全域	一部地域	(回/月)		直営	委託	許可	収集無し	全域	一部地域	(回/月)	
	福島市				○							○					
1	伊達市				○							○					
1	桑折町			○		○		不定期	各戸収集方式			○					
1	国見町			○		○		不定期	各戸収集方式			○			不定期	各戸収集方式	
1	川俣町			○		○		不定期	各戸収集方式			○			不定期	各戸収集方式	
1	二本松市				○							○		○	不定期	各戸収集方式	
1	大玉村				○							○		○	不定期	各戸収集方式	
1	本宮市				○							○		○	不定期	各戸収集方式	
	郡山市			○		○		不定期	各戸収集方式			○					
2	須賀川市				○							○					
2	鏡石町			○		○		不定期	各戸収集方式			○					
2	天栄村			○		○		不定期	各戸収集方式			○					
2	石川町			○		○		不定期	各戸収集方式			○		○	不定期	各戸収集方式	
2	玉川村			○		○		不定期	各戸収集方式			○		○	不定期	各戸収集方式	
2	平田村			○		○		不定期	各戸収集方式			○		○	不定期	各戸収集方式	
2	浅川町			○		○		不定期	各戸収集方式			○		○	不定期	各戸収集方式	
2	古殿町			○		○		不定期	各戸収集方式			○		○	不定期	各戸収集方式	
2	田村市			○		○		不定期	各戸収集方式			○		○	不定期	各戸収集方式	
2	三春町			○		○		不定期	その他			○		○	不定期	その他	
2	小野町			○		○		不定期	その他			○		○	不定期	その他	
3	白河市			○		○		不定期	その他				○				
3	西郷村			○		○		不定期	その他				○				
3	泉崎村			○		○		不定期	その他				○				
3	中島村			○		○		不定期	その他				○				
3	矢吹町			○		○		不定期	その他				○				
3	棚倉町			○		○		不定期	各戸収集方式			○		○	不定期	各戸収集方式	
3	矢祭町			○		○		不定期	各戸収集方式			○		○	不定期	各戸収集方式	
3	塙町			○		○		不定期	各戸収集方式			○		○	不定期	各戸収集方式	
3	鮫川村			○		○		不定期	各戸収集方式			○		○	不定期	各戸収集方式	
4	会津若松市			○		○		不定期	各戸収集方式				○				
4	磐梯町			○		○		不定期	各戸収集方式				○				
4	猪苗代町			○		○		不定期	各戸収集方式			○		○	不定期	各戸収集方式	
4	会津坂下町			○		○		不定期	各戸収集方式				○				
4	湯川村			○		○		不定期	各戸収集方式			○		○	不定期	各戸収集方式	
4	柳津町		○			○		1回	各戸収集方式				○				
4	三島町			○		○		2回	各戸収集方式		○			○	2回	ステーション方式	
4	金山町			○		○		1回	各戸収集方式				○				
4	昭和村			○		○		不定期	各戸収集方式				○				
4	会津美里町			○		○		不定期	各戸収集方式		○			○	2回	ステーション方式	
4	喜多方市			○		○		不定期	各戸収集方式			○		○	不定期	各戸収集方式	
4	北塩原村			○		○		無し	各戸収集方式			○		○	無し	各戸収集方式	
4	西会津町			○		○		不定期	各戸収集方式				○				
5	下郷町			○		○		不定期	各戸収集方式			○		○	不定期	各戸収集方式	
5	南会津町			○		○		不定期	各戸収集方式			○		○	不定期	各戸収集方式	
5	只見町			○		○		不定期	各戸収集方式				○				
5	檜枝岐村	○				○		2回	その他		○			○	2回	その他	
6	南相馬市			○		○		不定期	各戸収集方式			○		○	不定期	各戸収集方式	
6	飯館村	○				○		1回	ステーション方式		○			○	不定期	ステーション方式	
6	相馬市				○								○				
6	新地町			○		○		不定期	各戸収集方式			○		○	不定期	各戸収集方式	
6	広野町			○		○		不定期	各戸収集方式			○		○	不定期	各戸収集方式	
6	檜葉町			○		○		不定期	各戸収集方式			○		○	不定期	各戸収集方式	
6	富岡町			○		○		不定期	各戸収集方式			○		○	不定期	各戸収集方式	
6	川内村			○		○		不定期	各戸収集方式			○		○	不定期	各戸収集方式	
6	大熊町			○		○		不定期	各戸収集方式			○		○	不定期	各戸収集方式	
6	双葉町			○		○		不定期	各戸収集方式			○		○	不定期	各戸収集方式	
6	浪江町			○		○		不定期	各戸収集方式			○		○	不定期	各戸収集方式	
6	葛尾村			○		○		不定期	各戸収集方式			○		○	不定期	各戸収集方式	
	いわき市				○								○				
	合計	2	1	48	8	44	7				2	2	33	22	31	6	

【振興局管内ごとの再掲】

1	県北地方振興局管内 (福島市を除く)			3	4	3	-	-				5	2	5	-	-
2	県中地方振興局管内 (郡山市を除く)			10	1	10	-	-				8	3	8	-	-
3	県南地方振興局管内			9		9	-	-				4	5	4	-	-
4	会津地方振興局管内		1	12		11	2	-			2	4	7	6	-	-
5	南会津地方振興局管内	1		3		4	-	-	1		2	1	3	-	-	
6	相双地方振興局管内	1		10	1	6	5	-	-	1	10	1	5	6	-	-

11 令和3年度ごみの収集運搬体制の状況(事業系)

(中 核 市 振 興 局 除 く)	市区町村名	紙パック												紙製容器包装											
		形態				地域		収集 回数 (回/月)	収集方式	形態				地域		収集 回数 (回/月)	収集方式								
		直営	委託	許可	収集 無し	全地域	一部 地域			直営	委託	許可	収集 無し	全地域	一部 地域										
								収集 回数 (回/月)	収集方式							収集 回数 (回/月)	収集方式								
1	福島市				○																				
1	伊達市				○																				
1	桑折町				○																				
1	国見町			○		○		不定期	各戸収集方式																
1	川俣町			○		○		不定期	各戸収集方式			○		○		不定期	各戸収集方式								
1	二本松市			○		○		不定期	各戸収集方式			○		○		不定期	各戸収集方式								
1	大玉村			○		○		不定期	各戸収集方式			○		○		不定期	各戸収集方式								
1	本宮市			○		○		不定期	各戸収集方式			○		○		不定期	各戸収集方式								
	郡山市				○																				
2	須賀川市				○																				
2	鏡石町				○																				
2	天栄村				○																				
2	石川町			○		○		不定期	各戸収集方式			○		○		不定期	各戸収集方式								
2	玉川村			○		○		不定期	各戸収集方式			○		○		不定期	各戸収集方式								
2	平田村			○		○		不定期	各戸収集方式			○		○		不定期	各戸収集方式								
2	浅川町			○		○		不定期	各戸収集方式			○		○		不定期	各戸収集方式								
2	古殿町			○		○		不定期	各戸収集方式			○		○		不定期	各戸収集方式								
2	田村市			○		○		不定期	各戸収集方式			○		○		不定期	各戸収集方式								
2	三春町			○		○		不定期	その他			○		○		不定期	その他								
2	小野町			○		○		不定期	その他			○		○		不定期	その他								
3	白河市				○																				
3	西郷村				○																				
3	泉崎村				○																				
3	中島村				○																				
3	矢吹町				○																				
3	棚倉町			○		○		不定期	各戸収集方式			○		○		不定期	各戸収集方式								
3	矢祭町			○		○		不定期	各戸収集方式			○		○		不定期	各戸収集方式								
3	塙町			○		○		不定期	各戸収集方式			○		○		不定期	各戸収集方式								
3	鮫川村			○		○		不定期	各戸収集方式			○		○		不定期	各戸収集方式								
4	会津若松市				○																				
4	磐梯町				○																				
4	猪苗代町			○		○		不定期	各戸収集方式			○		○		不定期	各戸収集方式								
4	会津坂下町				○																				
4	湯川村			○		○		不定期	各戸収集方式			○		○		不定期	各戸収集方式								
4	柳津町				○																				
4	三島町			○		○		2回	ステーション方式			○		○		2回	ステーション方式								
4	金山町				○																				
4	昭和村				○																				
4	会津美里町			○		○		2回	ステーション方式			○		○		2回	ステーション方式								
4	喜多方市			○		○		不定期	各戸収集方式			○		○		不定期	各戸収集方式								
4	北塩原村			○		○		無し	各戸収集方式			○		○		無し	各戸収集方式								
4	西会津町				○																				
5	下郷町			○		○		不定期	各戸収集方式			○		○		不定期	各戸収集方式								
5	南会津町			○		○		不定期	各戸収集方式			○		○		不定期	各戸収集方式								
5	只見町				○																				
5	檜枝岐村			○		○		2回	その他			○		○		2回	その他								
6	南相馬市			○		○		不定期	各戸収集方式			○		○		不定期	各戸収集方式								
6	飯館村			○		○		不定期	ステーション方式			○		○		不定期	ステーション方式								
6	相馬市				○																				
6	新地町			○		○		不定期	各戸収集方式			○		○		不定期	各戸収集方式								
6	広野町			○		○		不定期	各戸収集方式			○		○		不定期	各戸収集方式								
6	檜葉町			○		○		不定期	各戸収集方式			○		○		不定期	各戸収集方式								
6	富岡町			○		○		不定期	各戸収集方式			○		○		不定期	各戸収集方式								
6	川内村			○		○		不定期	各戸収集方式			○		○		不定期	各戸収集方式								
6	大熊町			○		○		不定期	各戸収集方式			○		○		不定期	各戸収集方式								
6	双葉町			○		○		不定期	各戸収集方式			○		○		不定期	各戸収集方式								
6	浪江町			○		○		不定期	各戸収集方式			○		○		不定期	各戸収集方式								
6	葛尾村			○		○		不定期	各戸収集方式			○		○		不定期	各戸収集方式								
	いわき市				○																				
	合計	2	2	33	22	31	6					2	2	32	23	30	6								

【振興局管内ごとの再掲】

1	県北地方振興局管内 (福島市を除く)			5	2	5	-	-				4	3	4	-	-
2	県中地方振興局管内 (郡山市を除く)			8	3	8	-	-				8	3	8	-	-
3	県南地方振興局管内			4	5	4	-	-				4	5	4	-	-
4	会津地方振興局管内	2		4	7	6	-	-	2		4	7	6	-	-	
5	南会津地方振興局管内	1		2	1	3	-	-	1		2	1	3	-	-	
6	相双地方振興局管内	1		10	1	5	6	-	-	1		10	1	5	6	-

11 令和3年度ごみの収集運搬体制の状況(事業系)

(中 核 市 振 興 局 除 く)	市区町村名																				
		金属類							ガラス類												
		形態				地域		収集回数	収集方式	形態				地域		収集回数	収集方式				
		直営	委託	許可	収集無し	全地域	一部地域	(回/月)		直営	委託	許可	収集無し	全地域	一部地域	(回/月)					
	福島市				○							○									
1	伊達市				○							○									
1	桑折町			○		○		不定期	各戸収集方式			○		○		不定期	各戸収集方式				
1	国見町			○		○		不定期	各戸収集方式			○		○		不定期	各戸収集方式				
1	川俣町			○		○		不定期	各戸収集方式			○		○		不定期	各戸収集方式				
1	二本松市				○								○								
1	大玉村				○								○								
1	本宮市				○								○								
	郡山市				○								○								
2	須賀川市				○								○								
2	鏡石町				○								○								
2	天栄村				○								○								
2	石川町			○		○		不定期	各戸収集方式			○		○		不定期	各戸収集方式				
2	玉川村			○		○		不定期	各戸収集方式			○		○		不定期	各戸収集方式				
2	平田村			○		○		不定期	各戸収集方式			○		○		不定期	各戸収集方式				
2	浅川町			○		○		不定期	各戸収集方式			○		○		不定期	各戸収集方式				
2	古殿町			○		○		不定期	各戸収集方式			○		○		不定期	各戸収集方式				
2	田村市			○		○		不定期	各戸収集方式			○		○		不定期	各戸収集方式				
2	三春町			○		○		不定期	その他			○		○		不定期	その他				
2	小野町			○		○		不定期	その他			○		○		不定期	その他				
3	白河市				○								○								
3	西郷村				○								○								
3	泉崎村				○								○								
3	中島村				○								○								
3	矢吹町				○								○								
3	棚倉町			○		○		不定期	各戸収集方式			○		○		不定期	各戸収集方式				
3	矢祭町			○		○		不定期	各戸収集方式			○		○		不定期	各戸収集方式				
3	塙町			○		○		不定期	各戸収集方式			○		○		不定期	各戸収集方式				
3	鮫川村			○		○		不定期	各戸収集方式			○		○		不定期	各戸収集方式				
4	会津若松市				○								○								
4	磐梯町				○							○		○		不定期	各戸収集方式				
4	猪苗代町			○		○		不定期	各戸収集方式			○		○		不定期	各戸収集方式				
4	会津坂下町				○								○								
4	湯川村			○		○		不定期	各戸収集方式			○		○		不定期	各戸収集方式				
4	柳津町				○								○								
4	三島町		○			○		2回	ステーション方式			○		○		2回	ステーション方式				
4	金山町				○								○								
4	昭和村				○								○								
4	会津美里町		○			○		2回	ステーション方式			○		○		2回	ステーション方式				
4	喜多方市			○		○		不定期	各戸収集方式			○		○		不定期	各戸収集方式				
4	北塩原村			○		○		無し	各戸収集方式			○		○		無し	各戸収集方式				
4	西会津町				○								○								
5	下郷町				○							○		○		不定期	各戸収集方式				
5	南会津町				○							○		○		不定期	各戸収集方式				
5	只見町				○								○								
5	檜枝岐村	○				○		2回	その他		○		○		2回	その他					
6	南相馬市			○		○		不定期	各戸収集方式			○		○		不定期	各戸収集方式				
6	飯館村	○				○		1回	ステーション方式		○			○		1回	ステーション方式				
6	相馬市				○								○								
6	新地町			○		○		不定期	各戸収集方式			○		○		不定期	各戸収集方式				
6	広野町			○		○		不定期	各戸収集方式			○		○		不定期	各戸収集方式				
6	檜葉町			○		○		不定期	各戸収集方式			○		○		不定期	各戸収集方式				
6	富岡町			○		○		不定期	各戸収集方式			○		○		不定期	各戸収集方式				
6	川内村			○		○		不定期	各戸収集方式			○		○		不定期	各戸収集方式				
6	大熊町			○		○		不定期	各戸収集方式			○		○		不定期	各戸収集方式				
6	双葉町			○		○		不定期	各戸収集方式			○		○		不定期	各戸収集方式				
6	浪江町			○		○		不定期	各戸収集方式			○		○		不定期	各戸収集方式				
6	葛尾村			○		○		不定期	各戸収集方式			○		○		不定期	各戸収集方式				
	いわき市				○								○								
	合計	2	2	29	26	28	5					2	2	32	23	31	5				

【振興局管内ごとの再掲】

1	県北地方振興局管内 (福島市を除く)			3	4	3		-	-			3	4	3		-	-				
2	県中地方振興局管内 (郡山市を除く)			8	3	8		-	-			8	3	8		-	-				
3	県南地方振興局管内			4	5	4		-	-			4	5	4		-	-				
4	会津地方振興局管内		2	4	7	6		-	-		2	5	6	7		-	-				
5	南会津地方振興局管内	1			3	1		-	-	1		2	1	3		-	-				
6	相双地方振興局管内	1		10	1	6	5	-	-	1		10	1	6	5	-	-				

11 令和3年度ごみの収集運搬体制の状況(事業系)

(中管轄市振興局除く)	市区町村名	容器包装プラスチック(白色トレイを除く)						プラスチック類(白色トレイ、容器包装プラスチックを除く)										
		形態				地域		収集回数 (回/月)	収集方式	形態				地域		収集回数 (回/月)	収集方式	
		直営	委託	許可	収集無し	全地域	一部地域			直営	委託	許可	収集無し	全地域	一部地域			
	福島市				○										○			
1	伊達市				○										○			
1	桑折町			○		○	不定期	各戸収集方式							○			
1	国見町			○		○	不定期	各戸収集方式							○			
1	川俣町			○		○	不定期	各戸収集方式							○			
1	二本松市				○										○			
1	大玉村				○										○			
1	本宮市				○										○			
	郡山市				○										○			
2	須賀川市				○										○			
2	鏡石町				○										○			
2	天栄村				○										○			
2	石川町			○		○	不定期	各戸収集方式							○			
2	玉川村			○		○	不定期	各戸収集方式							○			
2	平田村			○		○	不定期	各戸収集方式						○	○	不定期	各戸収集方式	
2	浅川町			○		○	不定期	各戸収集方式						○	○	不定期	各戸収集方式	
2	古殿町			○		○	不定期	各戸収集方式						○	○	不定期	各戸収集方式	
2	田村市			○		○	不定期	各戸収集方式						○	○	不定期	各戸収集方式	
2	三春町			○		○	不定期	その他						○	○	不定期	その他	
2	小野町			○		○	不定期	その他						○	○	不定期	その他	
3	白河市				○										○			
3	西郷村				○										○			
3	泉崎村				○										○			
3	中島村				○										○			
3	矢吹町				○										○			
3	棚倉町			○		○	不定期	各戸収集方式							○			
3	矢祭町			○		○	不定期	各戸収集方式							○			
3	塙町			○		○	不定期	各戸収集方式							○			
3	鮫川村			○		○	不定期	各戸収集方式							○			
4	会津若松市				○										○			
4	磐梯町			○		○	不定期	各戸収集方式							○			
4	猪苗代町				○										○			
4	会津坂下町				○										○			
4	湯川村			○		○	不定期	各戸収集方式							○			
4	柳津町				○										○			
4	三島町		○			○	2回	ステーション方式							○			
4	金山町				○										○			
4	昭和村				○										○			
4	会津美里町		○			○	4回	ステーション方式							○			
4	喜多方市			○		○	不定期	各戸収集方式							○			
4	北塩原村			○		○	無し	各戸収集方式						○	○	無し	各戸収集方式	
4	西会津町				○										○			
5	下郷町			○		○	不定期	各戸収集方式							○			
5	南会津町			○		○	不定期	各戸収集方式							○			
5	只見町				○										○			
5	檜枝岐村	○				○	2回	その他							○			
6	南相馬市				○										○			
6	飯館村	○				○	1回	ステーション方式							○			
6	相馬市				○										○			
6	新地町			○		○	不定期	各戸収集方式							○			
6	広野町			○		○	不定期	各戸収集方式							○			
6	檜葉町			○		○	不定期	各戸収集方式							○			
6	富岡町			○		○	不定期	各戸収集方式							○			
6	川内村			○		○	不定期	各戸収集方式							○			
6	大熊町			○		○	不定期	各戸収集方式							○			
6	双葉町			○		○	不定期	各戸収集方式							○			
6	浪江町			○		○	不定期	各戸収集方式							○			
6	葛尾村			○		○	不定期	各戸収集方式							○			
	いわき市				○										○			
	合計	2	2	30	25	29	5								5	54	5	

【振興局管内ごとの再掲】

1	県北地方振興局管内 (福島市を除く)			3	4	3	-	-							7			-	-
2	県中地方振興局管内 (郡山市を除く)			8	3	8	-	-					4	7	4			-	-
3	県南地方振興局管内			4	5	4	-	-							9			-	-
4	会津地方振興局管内		2	4	7	6	-	-					1	12	1			-	-
5	南会津地方振興局管内	1		2	1	3	-	-							4			-	-
6	相双地方振興局管内	1		9	2	5	5	-	-						12			-	-

11 令和3年度ごみの収集運搬体制の状況(事業系)

(中 核 市 振 興 局 除 く)	市区町村名	廃食油														剪定枝													
		形態				地域		収集 回数	収集方式	形態				地域		収集 回数	収集方式												
		直営	委託	許可	収集 無し	全地域	一部 地域	(回/月)		直営	委託	許可	収集 無し	全地域	一部 地域	(回/月)		収集方式											
	福島市				○												○												
1	伊達市				○												○												
1	桑折町				○												○												
1	国見町				○												○												
1	川俣町				○												○												
1	二本松市				○												○												
1	大玉村				○												○												
1	本宮市				○												○												
	郡山市				○												○												
2	須賀川市				○												○												
2	鏡石町				○												○												
2	天栄村				○												○												
2	石川町				○												○												
2	玉川村				○												○												
2	平田村				○												○												
2	浅川町				○												○												
2	古殿町				○												○												
2	田村市				○												○												
2	三春町				○												○												
2	小野町				○												○												
3	白河市				○												○												
3	西郷村				○												○												
3	泉崎村				○												○												
3	中島村				○												○												
3	矢吹町				○												○												
3	棚倉町				○												○												
3	矢祭町				○												○												
3	塙町				○												○												
3	鮫川村				○												○												
4	会津若松市				○												○												
4	磐梯町				○												○												
4	猪苗代町				○												○												
4	会津坂下町				○												○												
4	湯川村				○												○												
4	柳津町				○												○												
4	三島町				○												○												
4	金山町				○												○												
4	昭和村				○												○												
4	会津美里町				○												○												
4	喜多方市				○												○												
4	北塩原村	○				○		不定期	各戸収集方式								○												
4	西会津町				○												○												
5	下郷町				○												○												
5	南会津町				○												○												
5	只見町				○												○												
5	檜枝岐村	○				○		2回	その他								○												
6	南相馬市				○												○	○		不定期	各戸収集方式								
6	飯館村				○												○												
6	相馬市				○												○												
6	新地町				○												○												
6	広野町				○												○												
6	檜葉町				○												○												
6	富岡町				○												○												
6	川内村				○												○												
6	大熊町				○												○												
6	双葉町				○												○												
6	浪江町				○												○												
6	葛尾村				○												○												
	いわき市				○												○												
	合計	2			57	2											1	58	1										

【振興局管内ごとの再掲】

1	県北地方振興局管内 (福島市を除く)				7			-	-								7				-	-
2	県中地方振興局管内 (郡山市を除く)				11			-	-								11				-	-
3	県南地方振興局管内				9			-	-								9				-	-
4	会津地方振興局管内	1			12	1		-	-								13				-	-
5	南会津地方振興局管内	1			3	1		-	-								4				-	-
6	相双地方振興局管内				12			-	-				1				11	1			-	-

11 令和3年度ごみの収集運搬体制の状況(事業系)

(中 核 市 振 興 局 除 く)	市区町村名	小型家電													その他												
		形態				地域		収集回数	収集方式	形態				地域		収集回数	収集方式										
		直営	委託	許可	収集無し	全地域	一部地域	(回/月)		直営	委託	許可	収集無し	全地域	一部地域	(回/月)											
	福島市				○																						
1	伊達市				○																						
1	桑折町				○																						
1	国見町				○																						
1	川俣町				○																						
1	二本松市				○																						
1	大玉村				○																						
1	本宮市				○																						
	郡山市				○																						
2	須賀川市				○																						
2	鏡石町				○																						
2	天栄村				○																						
2	石川町				○																						
2	玉川村				○																						
2	平田村				○																						
2	浅川町				○																						
2	古殿町				○																						
2	田村市				○																						
2	三春町				○																						
2	小野町				○																						
3	白河市				○																						
3	西郷村				○																						
3	泉崎村				○																						
3	中島村				○																						
3	矢吹町				○																						
3	棚倉町				○																						
3	矢祭町				○																						
3	塙町				○																						
3	鮫川村				○																						
4	会津若松市				○																						
4	磐梯町				○																						
4	猪苗代町				○																						
4	会津坂下町				○																						
4	湯川村				○																						
4	柳津町				○																						
4	三島町				○																						
4	金山町				○																						
4	昭和村				○																						
4	会津美里町				○																						
4	喜多方市				○																						
4	北塩原村				○																						
4	西会津町				○																						
5	下郷町				○																						
5	南会津町				○																						
5	只見町				○																						
5	檜枝岐村				○							○				○	2回	その他									
6	南相馬市			○		○		不定期	各戸収集方式																		
6	飯館村				○																						
6	相馬市				○																						
6	新地町				○																						
6	広野町				○																						
6	檜葉町				○																						
6	富岡町				○																						
6	川内村				○																						
6	大熊町				○																						
6	双葉町				○																						
6	浪江町				○																						
6	葛尾村				○																						
	いわき市				○																						
	合計			1	58	1						1			58	1											

【振興局管内ごとの再掲】

1	県北地方振興局管内 (福島市を除く)			7			-	-				7			-	-
2	県中地方振興局管内 (郡山市を除く)			11			-	-				11			-	-
3	県南地方振興局管内			9			-	-				9			-	-
4	会津地方振興局管内			13			-	-				13			-	-
5	南会津地方振興局管内			4			-	-	1			3	1		-	-
6	相双地方振興局管内		1	11	1		-	-				12			-	-

11 令和3年度ごみの収集運搬体制の状況(事業系)

(中 核 市 振 興 局 除 く)	市区町村名	その他のごみ								粗大ごみ							
		形態				地域		収集回数	収集方式	形態				地域		収集回数	収集方式
		直営	委託	許可	収集無し	全地域	一部地域	(回/月)		直営	委託	許可	収集無し	全地域	一部地域	(回/月)	
	福島市				○							○					
1	伊達市				○							○					
1	桑折町				○							○				不定期	各戸収集方式
1	国見町				○							○				不定期	各戸収集方式
1	川俣町				○							○				不定期	各戸収集方式
1	二本松市				○							○					
1	大玉村				○							○					
1	本宮市				○							○					
	郡山市				○							○					
2	須賀川市				○							○					
2	鏡石町				○							○				不定期	各戸収集方式
2	天栄村				○							○				不定期	その他
2	石川町			○		○		不定期	各戸収集方式			○					
2	玉川村			○		○		不定期	各戸収集方式			○					
2	平田村			○		○		2回	各戸収集方式			○					
2	浅川町			○		○		不定期	各戸収集方式			○				不定期	各戸収集方式
2	古殿町			○		○		不定期	各戸収集方式			○					
2	田村市				○							○				不定期	各戸収集方式
2	三春町			○		○		不定期	その他			○				不定期	その他
2	小野町			○		○		不定期	その他			○				不定期	その他
3	白河市				○							○				不定期	その他
3	西郷村				○							○				不定期	その他
3	泉崎村				○							○				不定期	その他
3	中島村				○							○				不定期	その他
3	矢吹町				○							○				不定期	その他
3	棚倉町				○							○					
3	矢祭町				○							○					
3	塙町				○							○					
3	鮫川村				○							○					
4	会津若松市				○							○				不定期	各戸収集方式
4	磐梯町				○							○				不定期	各戸収集方式
4	猪苗代町				○							○					
4	会津坂下町				○							○					
4	湯川村				○							○				不定期	各戸収集方式
4	柳津町				○							○					
4	三島町				○							○				2回	ステーション方式
4	金山町				○							○					
4	昭和村				○							○				不定期	各戸収集方式
4	会津美里町				○							○					
4	喜多方市				○							○				不定期	その他
4	北塩原村				○							○				無し	各戸収集方式
4	西会津町				○							○				不定期	各戸収集方式
5	下郷町			○		○		不定期	各戸収集方式			○				不定期	各戸収集方式
5	南会津町			○		○		不定期	各戸収集方式			○				不定期	各戸収集方式
5	只見町				○							○				不定期	各戸収集方式
5	檜枝岐村	○				○		2回	その他			○					
6	南相馬市				○							○				不定期	各戸収集方式
6	飯館村				○							○					
6	相馬市				○							○					
6	新地町			○		○		不定期	各戸収集方式			○				不定期	各戸収集方式
6	広野町				○							○				不定期	各戸収集方式
6	楢葉町				○							○				不定期	各戸収集方式
6	富岡町				○							○				不定期	各戸収集方式
6	川内村				○							○				不定期	各戸収集方式
6	大熊町				○							○				不定期	各戸収集方式
6	双葉町				○							○				不定期	各戸収集方式
6	浪江町				○							○				不定期	各戸収集方式
6	葛尾村				○							○				不定期	各戸収集方式
	いわき市				○							○					
	合計	1		10	48	10	1					35	24	28	7		

【振興局管内ごとの再掲】

1	県北地方振興局管内 (福島市を除く)				7			-	-			3	4	3		-	-
2	県中地方振興局管内 (郡山市を除く)			7	4	7		-	-			6	5	6		-	-
3	県南地方振興局管内				9			-	-			5	4	5		-	-
4	会津地方振興局管内				13			-	-			8	5	7	1	-	-
5	南会津地方振興局管内	1		2	1	2	1	-	-			3	1	2	1	-	-
6	相双地方振興局管内			1	11	1		-	-			10	2	5	5	-	-

12 市町村におけるごみ減量化推進体制整備状況

市町村名	廃棄物減量等推進審議会			廃棄物減量等推進員		
	設置	員数	令和3年度の実施回数	設置	員数	主な活動
福島市	平成5年	12名以内	1	設置していない		
伊達市	設置していない			設置していない		
桑折町	平成6年	15	0	設置していない		ごみの出し方の指導及び助言、ごみの分別収集等減量化及び再生利用の推進に関する協力、ごみの不法投棄等の通報等（平成8年度設置、平成23年度廃止）
国見町	設置していない			平成11年	64	ごみ収集における分別収集の指導、不法投棄の監視及び通報
川俣町	設置していない			設置していない		
二本松市	設置していない			設置していない		
大玉村	設置していない			設置していない		
本宮市	設置していない			設置していない		
郡山市	平成4年	18	2	設置していない		
須賀川市	平成13年	12	1	平成24年	283	ごみの減量化・リサイクルの普及、ごみの出し方指導、ごみステーションの監視、ポイ捨て・不法投棄防止等
鏡石町	設置していない			設置していない		
天栄村	平成14年	21	0	設置していない		
石川町	平成6年	12	2	平成8年	376	ごみステーションにおける分別排出の指導、減量化再生利用等の推進指導等
玉川村	設置していない			平成9年	25	廃棄物の分別排出指導、廃棄物の減量化及び再生利用等の推進等
平田村	設置していない			設置していない		
浅川町	平成8年	11	1	平成15年	120	ごみステーションの適正なごみの出し方の指導・助言・清掃、不法投棄の通報、ごみ減量化の啓蒙・普及等
古殿町	設置していない			平成8年	113	正しいごみの出し方についての指導・助言、ごみ減量化及び再生利用の普及啓蒙等
田村市	設置していない			設置していない		
三春町	平成6年	10名以内	2	設置していない		
小野町	設置していない			設置していない		
白河市	設置していない			設置していない		
西郷村	設置していない			設置していない		
泉崎村	設置していない			設置していない		
中島村	設置していない			設置していない		
矢吹町	設置していない			設置していない		
棚倉町	設置していない			設置していない		
矢祭町	設置していない			設置していない		
塙町	設置していない			設置していない		
鮫川村	設置していない			設置していない		
会津若松市	昭和58年	10	2	設置していない		
磐梯町	平成12年	15	0	設置していない		
猪苗代町	設置していない			設置していない		
会津坂下町	平成9年	9	1	平成4年	99	廃棄物の排出に関する指導、廃棄物不法投棄の監視及び通報等
湯川村	設置していない			平成6年	51	村が行う住民啓発活動への協力、分別収集を含めてごみ収集における適正な排出についての住民指導等
柳津町	設置していない			平成12年	47	分別収集を含めてごみ収集における適正な排出についての住民指導、廃棄物の不法投棄の監視・通報等
三島町	設置していない			設置していない		
金山町	平成6年	30	0	平成6年	30	町が行う住民啓発活動への協力、不法投棄の監視
昭和村	設置していない			設置していない		ただし、村担当課から一般廃棄物の出し方の指導及び助言、廃棄物減量のための分別早見表の作成・全戸配布等を行っている。
会津美里町	平成17年	11	2	設置していない		
喜多方市	昭和45年	10	1	平成4年	228	一般廃棄物の出し方の指導及び助言、一般廃棄物の分別収集等減量化及び再生利用の推進に関する協力等
北塩原村	設置していない			設置していない		
西会津町	設置していない			平成6年	135	町が行う住民啓発活動への協力、ごみ収集における適正な排出についての住民指導等
下郷町	設置していない			設置していない		
南会津町	設置していない			平成18年	107	環境保全の啓発活動（町内一斉清掃に関する協力）不法投棄の監視活動、公衆衛生の啓発活動（ごみ排出指導等）
只見町	設置していない			設置していない		
檜枝岐村	設置していない			設置していない		担当課からの廃棄物分別収集を含めてごみ収集における適正な排出についての住民指導、ごみ収集カレンダー・ごみ分別表の全戸配布等
南相馬市	設置していない			平成18年	176	住民への啓発活動への協力（小高区37名、鹿島区40名、原町区99名）
飯舘村	設置していない			設置していない		
相馬市	設置していない			設置していない		
新地町	平成元年	10	0	設置していない		
広野町	設置していない			平成8年	10	自主的奉仕活動の促進及び助長に関する指導及び助言、ごみ散乱及び清掃活動状況の調査及び報告等
楢葉町	設置していない			設置していない		
富岡町	設置していない			設置していない		
川内村	設置していない			設置していない		
大熊町	設置していない			平成8年	0	現在、楢町のため、活動休止中。自主的奉仕活動の促進及び助長に関する指導及び助言、ごみ散乱及び清掃活動状況の調査及び報告等
双葉町	設置していない			設置していない		
浪江町	設置していない			設置していない		
葛尾村	設置していない			設置していない		
いわき市	平成5年	17	2	設置していない		
計	設置：16 未設置：43			設置：16 未設置：43		

13 市町村における生ごみ処理機（コンポスト容器も含む）普及促進策

区分	種類	助成措置 開始年	助成の内容		令和3年度実績	摘要
			定額助成 (円/個)	定率助成 (%)	上段：個数 下段：事業総額(円)	
福島市	コンポスト容器	平成4年		50% 限度額20,000円	96 個 329,700 円	密閉型(ぼかし)容器含む
	電動式 生ごみ処理機	平成7年		50% 限度額20,000円	76 機 1,179,400 円	
伊達市	コンポスト容器等	平成18年				平成29年度事業廃止
	電動式 生ごみ処理機	平成18年				平成29年度事業廃止
桑折町	コンポスト容器	平成5年		50%	27 個 181,140 円	密閉型(ぼかし)容器含む
国見町	制度なし					
川俣町	コンポスト容器等	平成14年		50% 限度額30,000円	1 個 30,000 円	
二本松市	制度なし					
大玉村	コンポスト容器	令和4年		66% (2/3) 限度額10,000円	0 個 0 円	令和4年度より新設
	電動処理機	令和4年		66% (2/3) 限度額40,000円	0 個 0 円	令和4年度より新設
本宮市	コンポスト容器	令和4年		66% (2/3) 限度額5,000円 (2個まで)	0 個 0 円	令和4年度より新設
	電動式 生ごみ処理機	令和4年		66% (2/3) 限度額40,000円	0 機 0 円	令和4年度より新設
郡山市	コンポスト容器	平成4年		2年間貸与し、 その後無償譲与	213 個	
	電動式 生ごみ処理機	平成12年				平成26年度事業廃止
須賀川市	コンポスト容器	昭和61年		50% 限度額3,000円	17 個 53,900 円	
	電動式 生ごみ処理機	平成14年		50% 限度額20,000円	11 機 147,600 円	
鏡石町	コンポスト容器	平成9年		50% 限度額1,000円	0 個 0 円	
	電動式 生ごみ処理機	令和5年		50% 限度額20,000円	0 機 0 円	令和5年度より新設
天栄村	コンポスト容器	平成9年		50% 限度額3,000円	1 個 2,600 円	平成21年度要綱改正
	密閉型容器	平成9年		50% 限度額3,000円	0 機 0 円	平成21年度要綱改正
石川町	コンポスト容器	令和元年		50% 限度額5,000円	0 個 0 円	
	電動式、手動式 生ごみ処理機	令和元年		50% 限度額10,000円	0 機 0 円	
玉川村	制度なし					平成28年度事業廃止
平田村	制度なし					
浅川町	コンポスト容器	平成5年		50% 限度額30,000円	2 個 4,500 円	
	電動式 生ごみ処理機	平成11年		50% 限度額30,000円	0 機 0 円	
古殿町	コンポスト容器	平成5年		50% 限度額4,000円	0 個 0 円	
	電動式 生ごみ処理機	平成5年		50% 限度額20,000円 (非電動は17,000円)	0 機 0 円	
田村市	制度なし					
三春町	コンポスト容器	令和3年		50% 限度額5,000円	0 個 0 円	令和3年度より新設
	電動式 生ごみ処理機	令和3年		50% 限度額5,000円	0 機 0 円	令和3年度より新設
小野町	制度なし					
白河市	コンポスト容器	平成13年				平成30年度事業廃止
	電動式 生ごみ処理機	平成13年				平成30年度事業廃止

区分	種類	助成措置 開始年	助成の内容		令和3年度実績	摘要
			定額助成 (円/個)	定率助成 (%)	上段：個数 下段：事業総額(円)	
西郷村	生ごみ処理容器 (コンポスト等)	令和4年		50% 限度額2,000円	0 個 0 円	令和4年度より新設
	電動式 生ごみ処理機	令和4年		50% 限度額20,000円	0 個 0 円	
	コンポスト容器	平成3年				令和2年度事業廃止
泉崎村	制度なし					
中島村	コンポスト容器	平成4年		無償配布	5 個	
	電動式 生ごみ処理機	平成15年		50% 限度額30,000円	1 機 22,500 円	
矢吹町	電動式 生ごみ処理機	平成11年		50% 限度額25,000円	6 機 121,000 円	
棚倉町	制度なし					
矢祭町	制度なし					
塙町	制度なし					平成26年度事業廃止
鮫川村	制度なし					
会津若松市	電動式 生ごみ処理機	平成10年		50% 限度額20,000円	18 機 277,000 円	
	生ごみ処理容器 (コンポスト等)	平成23年		50% 限度額3,000円	22 機 48,000 円	
	家庭用堆肥枠	令和3年		50% 限度額3,000円	18 機 54,000 円	令和3年度より新設
磐梯町	コンポスト容器	平成12年		50% 限度額4,000円	0 個 0 円	H27年度以降受付停止中
	電動式 生ごみ処理機	平成12年		購入価格額 限度額40,000円	0 機 0 円	H27年度以降受付停止中
猪苗代町	コンポスト容器	平成6年		50% 限度額3,000円	3 個 7,200 円	
	電動式 生ごみ処理機	平成11年		33% 限度額20,000円	1 機 20,000 円	
会津坂下町	コンポスト容器	平成3年		50% 限度額4,500円	4 個 24,243 円	
	電動式 生ごみ処理機	平成11年		50% 限度額18,000円	5 機 255,778 円	
湯川村	コンポスト容器	平成3年		50% 限度額4,000円	15 個 60,000 円	
	電動式 生ごみ処理機	平成16年		50% 限度額30,000円	0 機 0 円	
柳津町	制度なし					
三島町	制度なし					
金山町	制度なし					
昭和村	制度なし					
会津美里町	コンポスト容器	平成17年		50% 限度額5,000円	7 個 22,100 円	
	電動式 生ごみ処理機	平成17年		50% 限度額30,000円	4 機 63,800 円	
喜多方市	制度なし					
北塩原村	制度なし					
西会津町	コンポスト容器	平成6年		50% 限度額2,000円	1 個 1,800 円	
	電動式 生ごみ処理機	平成11年		50% 限度額10,000円	0 機 0 円	
下郷町	制度なし					
南会津町	制度なし					
只見町	制度なし					
檜枝岐村	制度なし					村主体で生ごみ処理機を利用しての全戸回収・処理を行っているため制度等の重要性が低い。

区分	種類	助成措置 開始年	助成の内容		令和3年度実績	摘要
			定額助成 (円/個)	定率助成 (%)	上段：個数 下段：事業総額(円)	
市町村 南相馬市	ｺﾝﾎﾞｽ容器	昭和60年		50% 限度額3,000円	22 個 53,600 円	
	電動式 生ごみ処理機	平成8年		50% 限度額30,000円	18 機 435,200 円	
飯館村	制度なし					
相馬市	ｺﾝﾎﾞｽ容器	平成4年		50% 限度額3,000円	10 個 24,800 円	
	電動式 生ごみ処理機	平成11年		50% 限度額30,000円	11 機 229,700 円	
新地町	制度なし					
広野町	ｺﾝﾎﾞｽ容器	平成3年		50% 限度額10,000円	1 個 10,000 円	
	電動式 生ごみ処理機	平成3年		50% 限度額50,000円	1 機 28,600 円	
檜葉町	ｺﾝﾎﾞｽ容器	平成5年		50% 限度額10,000円	3 個 7,650 円	
	電動式 生ごみ処理機	平成10年		50% 限度額40,000円	3 機 120,000 円	
富岡町	ｺﾝﾎﾞｽ容器	平成9年		50% 限度額10,000円	2 個 4,433 円	
	電動式 生ごみ処理機	平成9年		50% 限度額40,000円	1 機 40,000 円	
川内村	ｺﾝﾎﾞｽ容器	平成11年		50% 限度額2,000円	0 個 0 円	
	電動式 生ごみ処理機	平成11年		50% 限度額30,000円	0 機 0 円	
大熊町	ｺﾝﾎﾞｽ容器	平成5年		50% 限度額50,000円	0 個 0 円	
	電動式 生ごみ処理機	平成5年		50% 限度額50,000円	0 機 0 円	
双葉町	ｺﾝﾎﾞｽ容器	平成4年		50% 限度額3,000円	0 個 0 円	
	電動式 生ごみ処理機	平成10年		50% 限度額30,000円	1 機 30,000 円	
浪江町	ｺﾝﾎﾞｽ容器	平成11年		50% 限度額30,000円	1 個 11,100 円	
	電動式 生ごみ処理機	平成11年		50% 限度額30,000円	1 機 23,600 円	
葛尾村	ｺﾝﾎﾞｽ容器	平成7年		67% 限度額10,000円	0 個 0 円	
いわき市	ｺﾝﾎﾞｽ容器	平成5年		50% 限度額3,000円	75 個 523,200 円	
	電動式 生ごみ処理機	平成10年		50% 限度額15,000円	33 機 426,800 円	

14 住民団体等による集団回収への援助措置実施状況

市町村	区分	援助措置開始年	援助内容			助成金算定基準
			助成金	物的援助	その他	
福島市		平成3年	○			5円/kg、年間交付額限度50万円
伊達市		平成18年	○			古紙類2円/kg
桑折町		平成6年	○			3円/kg
国見町		平成4年	○			5円/kg（新聞紙、雑誌、紙バック、段ボール、ビール瓶、酒瓶、アルミ）
川俣町		制度なし				
二本松市		昭和61年	○			【資源回収団体補助】回数制 1,150円/回、重量制 3円/kg 【資源回収業者補助】回数制 3,000円/回、重量制 1.5円/kg
大玉村		平成10年	○			2円/kg
本宮市		平成6年	○			6円/kg
郡山市		昭和58年	○			5円/kg
須賀川市		昭和60年	○			5円/kg
鏡石町		平成2年	○			5円/kg
天栄村		平成9年	○			5円/kg
石川町		制度なし				
玉川村		制度なし				
平田村		制度なし				
浅川町		平成9年	○			基本額5,000円（年1回）＋売上金額の30%（100円未満は切り捨て）
古殿町		制度なし				
田村市		平成17年	○			2円/kg
三春町		昭和62年	○			3円/kg ※瓶類については本数により重量換算する。
小野町		昭和63年	○			基本割額2,500円と売渡価格の4分の1に相当する額の合計額（1団体当たり上限3万円）
白河市		平成2年	○			3円/kg（ダンボール、新聞紙、雑誌、牛乳パック、アルミ缶、スチール缶）、空瓶3円/（一升瓶1本、ビール瓶2本、ジュース瓶3本）
西郷村		平成3年	○			5円/kg
泉崎村		平成27年	○			缶類：5円/kg、瓶類：5円/（1升1本・ビール2本・ジュース3本）、古紙類：3円/kg
中島村		制度なし				
矢吹町		平成3年	○			7円/kg
棚倉町		制度なし				
矢祭町		制度なし				
塙町		制度なし				
鮫川村		制度なし				
会津若松市		昭和59年	○			3円/kg、資源物保管庫設備補助（補助率1/2、上限100,000円）
磐梯町		平成3年	○			廃品回収物販売代金の20%（100円未満は切り捨て）
猪苗代町		平成9年	○			3,000円/回＋2円/kg
会津坂下町		昭和60年	○			5円/kg
湯川村		平成6年	○			管内小中学校PTA：50,000円/3校
柳津町		制度なし				
三島町		制度なし				
金山町		制度なし				
昭和村		制度なし				
会津美里町		平成17年	○			アルミ缶8円/kg、ポロキレ9円/kg、リターナブル瓶7円/kg、新聞紙1円/kg、雑誌2円/kg、段ボール3円/kg、紙バック10円/kg、紙製容器包装10円/kg
喜多方市		昭和56年	○			古紙3円/kg
北塩原村		制度なし				
西会津町		平成7年	○			古紙類4.5円/kg
下郷町		制度なし				
南会津町		制度なし				
只見町		制度なし				
檜枝岐村		制度なし				
南相馬市		昭和60年	○			5円/kg
飯館村						（※福島第一原子力発電所の事故に伴い中止）
相馬市		平成3年	○			3円/kg
新地町		制度なし				
広野町		制度なし				
檜葉町		制度なし				
富岡町		平成9年	○			5円/kg
川内村		制度なし				
大熊町		平成5年	○			新聞・チラシ・コピー類7円/Kg、ダンボール6円/Kg、衣類2円/kg、雑誌類4円/Kg、ステンスチール・鉄くず類・その他の瓶/ガラス類1円/kg、牛乳パック・7リットル5円/kg、ビール瓶/一升瓶2円/本（現在は資源回収団体なし）
双葉町		制度なし				
浪江町		制度なし				
葛尾村		制度なし				
いわき市		制度なし				※市が市民に対し直接援助は行っていないが、市内古紙回収事業協同組合が各行政区に対し回収量に応じた買取金を支払っている。また、市は組合に対し回収量に応じ4円/kgの補助金を交付している。（行政区への市報奨金廃止：H18年度）
合計			31	0	0	

15 令和3年度一般廃棄物処理施設整備事業一覧（国費による助成事業）

番号	事業区分	事業主体	施設区分	施設規模	地域計画 期間	事業期間	国費の種類
1	継続	福島市	最終処分場	246,000m ³	H28-R4	H30-R3	循環型社会形成推進交付金
2	継続	福島市	施設整備に関する計画支援事業 (エネルギー回収型廃棄物 処理施設)	-	H28-R4	H31-R4	循環型社会形成推進交付金
3	継続	郡山市	最終処分場	516,000m ³	R2-R6	R2-R4	循環型社会形成推進交付金
4	新規	郡山市	基幹的設備改良事業(1/3)	35t/5h	R2-R6	R3-R4	循環型社会形成推進交付金
5	継続	いわき市	最終処分場	600,000m ³	R1-R5	R2-R3	循環型社会形成推進交付金
6	継続	田村市	有機性廃棄物リサイクル 推進施設 (汚泥再生処理センター)	50 kl/日	H30-R4	R1-R4	循環型社会形成推進交付金
7	継続	田村市	マテリアルリサイクル推進施設 【田村市・小野町地域】	4 t/日	H30-R4	R1-R4	循環型社会形成推進交付金
8	新規	田村市	施設整備に関する計画支援 【田村市・小野町地域】	-	H30-R4	R3	循環型社会形成推進交付金
9	新規	田村市	施設整備に関する計画支援 【田村地域】	-	H29-R4	R3-R4	循環型社会形成推進交付金
10	継続	須賀川地方 保健環境組合	最終処分場	70,000m ³	R2-R6	R2-R5	循環型社会形成推進交付金
12	新規	会津若松地方 広域市町村圏 整備組合	施設整備に関する計画支援事業	-	R3-R9	R3-R7	循環型社会形成推進交付金
13	継続	会津若松地方 広域市町村圏 整備組合	最終処分場	152,000m ³	R3-R9	R1-R3	循環型社会形成推進交付金
14	新規	双葉地方広域 市町村圏組合	エネルギー回収型廃棄物 処理施設	40 t/日	R1-R6	R3-R6	循環型社会形成推進交付金

16 令和3年度水洗化人口等の状況

(中 管 轄 市 振 興 局)	市区町村名	総人口 (非水洗化人口+水洗化人口)										
		合計	非水洗化人口 (計画収集人口+自家処理人口)				水洗化人口 (公共下水道人口+コミュニティプラント人口+浄化槽人口)					
			(人)	合計	非水洗化率	計画収集人口	自家処理人口	合計	水洗化率 (水洗化人口)	公共下水道人口	水洗化率 (公共下水道)	コミュニティ・プラント人口
(人)	(人)	(%)	(人)	(人)	(人)	(%)	(人)	(%)	(人)	(%)		
	福島市	273,904	13,713	5.0	13,713		260,191	95.0	171,103	62.5		
1	伊達市	58,552	8,961	15.3	8,961		49,591	84.7	16,208	27.7		
1	桑折町	11,421	1,161	10.2	1,161		10,260	89.8	4,582	40.1		
1	国見町	8,653	369	4.3	369		8,284	95.7	4,255	49.2		
1	川俣町	12,391	169	1.4	169		12,222	98.6				
1	二本松市	53,075	1,192	2.2	1,192		51,883	97.8	14,424	27.2		
1	大玉村	8,736	486	5.6	486		8,250	94.4				
1	本宮市	30,115	1,766	5.9	1,766		28,349	94.1	14,441	48.0		
	郡山市	320,120	10,982	3.4	10,982		309,138	96.6	223,375	69.8		
2	須賀川市	75,171	8,092	10.8	8,092		67,079	89.2	32,621	43.4		
2	鏡石町	12,608	890	7.1	890		11,718	92.9	9,045	71.7		
2	天栄村	5,426	146	2.7	146		5,280	97.3				
2	石川町	14,447	561	3.9	561		13,886	96.1				
2	玉川村	6,380	248	3.9	248		6,132	96.1	2,336	36.6		
2	平田村	5,775	608	10.5	608		5,167	89.5				
2	浅川町	6,165	468	7.6	468		5,697	92.4	1,587	25.7	177	2.9
2	古殿町	4,909	1,258	25.6	1,258		3,651	8:57				
2	田村市	34,452	4,844	14.1	4,844		29,608	85.9	8,967	26.0		
2	三春町	16,705	3,142	18.8	3,142		13,563	81.2	2,166	13.0		
2	小野町	9,372	268	2.9	268		9,104	97.1				
3	白河市	59,605	2,721	4.6	2,721		56,884	95.4	29,023	48.7		
3	西郷村	20,189	925	4.6	925		19,264	95.4	14,868	73.6		
3	泉崎村	6,314	30	0.5	30		6,284	99.5				
3	中島村	4,852	54	1.1	54		4,798	98.9				
3	矢吹町	16,992	168	1.0	168		16,824	99.0	10,521	61.9		
3	棚倉町	13,545	1,371	10.1	1,371		12,174	89.9	4,304	31.8		
3	矢祭町	5,496	334	6.1	334		5,162	93.9				
3	塙町	8,389	781	9.3	781		7,608	90.7	2,635	31.4		
3	鮫川村	3,148	599	19.0	599		2,549	81.0				
4	会津若松市	115,840	8,294	7.2	8,294		107,546	92.8	70,396	60.8		
4	磐梯町	3,360	333	9.9	333		3,027	90.1	1,746	52.0	122	3.6
4	猪苗代町	13,457	2,459	18.3	2,459		10,998	81.7	5,707	42.4		
4	会津坂下町	15,181	4,402	29.0	4,402		10,779	71.0	3,010	19.8		
4	湯川村	3,145	379	12.1	377	2	2,766	87.9	1,307	41.6		
4	柳津町	3,142	91	2.9	91		3,051	97.1	1,898	60.4		
4	三島町	1,485	64	4.3	64		1,421	95.7				
4	金山町	1,812	536	29.6	536		1,276	70.4	129	7.1		
4	昭和村	1,141	91	8.0	91		1,050	92.0	652	57.1		
4	会津美里町	19,435	5,972	30.7	5,972		13,463	69.3	4,382	22.5		
4	喜多方市	46,128	12,587	27.3	12,587		33,541	72.7	14,245	30.9		
4	北塩原村	2,630	157	6.0	157		2,473	94.0	1,885	71.7		
4	西会津町	5,744	1,444	25.1	1,444		4,300	74.9	1,267	22.1		
5	下郷町	5,333	1,359	25.5	1,359		3,974	74.5				
5	南会津町	14,598	3,253	22.3	3,253		11,345	77.7	4,568	31.3		
5	只見町	3,938	33	0.8	33		3,905	99.2				
5	檜枝岐村	526					526	100.0	526	100.0		
6	南相馬市	58,552	2,891	4.9	2,891		55,661	95.1	30,398	51.9		
6	飯館村	4,942	1,190	24.1	1,190		3,752	75.9				
6	相馬市	33,944	5,204	15.3	5,204		28,740	84.7	17,845	52.6		
6	新地町	7,772	686	8.8	686		7,086	91.2	3,452	44.4		
6	広野町	4,678	457	9.8	457		4,221	90.2	2,986	63.8		
6	檜葉町	6,698					6,698	100.0	5,317	79.4		
6	富岡町	12,085	198	1.6	198		11,887	98.4	6,450	53.4		
6	川内村	2,464	491	19.9	491		1,973	80.1				
6	大熊町	10,317	202	2.0	152	50	10,115	98.0	3,996	38.7	1,822	17.7
6	双葉町	5,694	5,694	100.0	5,694							
6	浪江町	16,309	1,916	11.7	1,916		14,393	88.3	5,757	35.3		
6	葛尾村	1,346	91	6.8	91		1,255	93.2				
	いわき市	315,566	12,530	4.0	12,529	1	303,036	96.0	171,198	54.3		
	合計	1,844,169	139,311	7.6	139,258	53	1,704,858	92.4	925,578	50.2	2,121	0.1

【振興局管内ごとの再掲】

1	県北地方振興局管内 (福島市を除く)	182,943	14,104	7.7	14,104		168,839	92.3	53,910	29.5		
2	県中地方振興局管内 (郡山市を除く)	191,410	20,525	10.7	20,525		170,885	89.3	56,722	29.6	177	0.1
3	県南地方振興局管内	138,530	6,983	5.0	6,983		131,547	95.0	61,351	44.3		
4	会津地方振興局管内	232,500	36,809	15.8	36,807	2	195,691	84.2	106,624	45.9	122	0.1
5	南会津地方振興局管内	24,395	4,645	19.0	4,645		19,750	81.0	5,094	20.9		
6	相双地方振興局管内	164,801	19,020	11.5	18,970	50	145,781	88.5	76,201	46.2	1,822	1.1

16 令和3年度水洗化人口等の状況

(中 管 轄 市 振 興 局 除 く)	市区町村名				くみ取りし尿の手数料				浄化槽汚泥の手数料			
		集落排水 施設等人口 (人)	浄化槽人口 (人)	水洗化率 (浄化槽人口) (%)	従量制 ・ 回数制	定額制 (人頭制、 世帯制)	無料	実施してい ない	従量制 ・ 回数制	定額制 (人頭制、 世帯制)	無料	実施してい ない
	福島市	1,867	87,221	31.8				○				○
1	伊達市		33,383	57.0		○				○		
1	桑折町		5,678	49.7		○				○		
1	国見町		4,029	46.6	○				○			
1	川俣町		12,222	98.6				○				○
1	二本松市		37,459	70.6				○				○
1	大玉村	2,096	6,154	70.4	○				○			
1	本宮市		13,908	46.2				○				○
	郡山市	8,582	77,181	24.1		○						
2	須賀川市	10,161	24,297	32.3	○				○			
2	鏡石町		2,673	21.2				○				○
2	天栄村		5,280	97.3	○				○			
2	石川町		13,886	96.1	○				○			
2	玉川村		3,796	59.5	○				○			
2	平田村	1,535	3,632	62.9	○				○			
2	浅川町	56	3,877	62.9	○				○			
2	古殿町		3,651	74.4	○				○			
2	田村市		20,641	59.9	○				○			
2	三春町	2,090	9,307	55.7	○				○			
2	小野町		9,104	97.1	○				○			
3	白河市	14,694	13,167	22.1				○				○
3	西郷村	1,101	3,295	16.3				○				○
3	泉崎村	5,929	355	5.6				○				○
3	中島村	3,410	1,388	28.6				○				○
3	矢吹町	2,427	3,876	22.8				○				○
3	棚倉町	1,077	6,793	50.2	○				○			
3	矢祭町	511	4,651	84.6	○				○			
3	塙町	2,174	2,799	33.4	○				○			
3	鮫川村	402	2,147	68.2	○				○			
4	会津若松市	3,040	34,110	29.4	○							○
4	磐梯町	844	315	9.4					○			
4	猪苗代町	1,596	3,695	27.5	○				○			
4	会津坂下町		7,769	51.2				○				○
4	湯川村	921	538	17.1				○				○
4	柳津町	781	372	11.8	○				○			
4	三島町	486	935	63.0		○			○			
4	金山町	32	1,115	61.5				○				○
4	昭和村	303	95	8.3	○				○			
4	会津美里町		9,081	46.7	○				○			
4	喜多方市	2,183	17,113	37.1	○				○			
4	北塩原村	256	332	12.6	○				○			
4	西会津町	3,033			○				○			
5	下郷町	169	3,805	71.3	○				○			
5	南会津町	1,968	4,809	32.9	○				○			
5	只見町	3,124	781	19.8	○				○			
5	檜枝岐村				○				○			
6	南相馬市	3,219	22,044	37.6				○				○
6	飯館村	403	3,349	67.8	○				○			
6	相馬市		10,895	32.1				○				○
6	新地町	925	2,709	34.9				○				○
6	広野町	334	901	19.3	○				○			
6	檜葉町		1,381	20.6	○				○			
6	富岡町	2,850	2,587	21.4	○				○			
6	川内村	952	1,021	41.4	○				○			
6	大熊町	563	3,734	36.2				○				○
6	双葉町				○				○			
6	浪江町	463	8,173	50.1	○				○			
6	葛尾村		1,255	93.2	○				○			
	いわき市	10,243	121,595	38.5				○				○
	合計	96,800	680,359	36.9	37	4		18	38	2		19

【振興局管内ごとの再掲】

1	県北地方振興局管内 (福島市を除く)	2,096	112,833	61.7	2	2		3	2	2		3
2	県中地方振興局管内 (郡山市を除く)	13,842	100,144	52.3	10			1	10			1
3	県南地方振興局管内	31,725	38,471	27.8	4			5	4			5
4	会津地方振興局管内	13,475	75,470	32.5	9	1		3	9			4
5	南会津地方振興局管内	5,261	9,395	38.5	4				4			
6	相双地方振興局管内	9,709	58,049	35.2	8			4	8			4

17 令和3年度し尿処理の状況

(中 管 轄 市 振 興 局 除 く)	市区町村名	し尿収量 (直営+委託+許可)									
		合計	直営 (し尿+浄化槽汚泥)			委託 (し尿+浄化槽汚泥)			許可 (し尿+浄化槽汚泥)		
			合計	し尿	浄化槽汚泥	合計	し尿	浄化槽汚泥	合計	し尿	浄化槽汚泥
			(k l)	(k l)	(k l)	(k l)	(k l)	(k l)	(k l)	(k l)	(k l)
	福島市	57,588						57,588	10,160	47,428	
1	伊達市	14,057						14,057	4,495	9,562	
1	桑折町	2,656						2,656	562	2,094	
1	国見町	2,000						2,000	404	1,596	
1	川俣町	8,737						8,737	1,575	7,162	
1	二本松市	25,238						25,238	3,177	22,061	
1	大玉村	3,803						3,803	292	3,511	
1	本宮市	12,457						12,457	1,272	11,185	
	郡山市	60,876						60,876	9,142	51,734	
2	須賀川市	17,290						17,290	2,102	15,188	
2	鏡石町	1,715						1,715	179	1,536	
2	天栄村	2,510						2,510	151	2,359	
2	石川町	9,533	1,617	1,559	58			7,916		7,916	
2	玉川村	2,312	276	276				2,036		2,036	
2	平田村	2,903	266	266				2,637		2,637	
2	浅川町	2,272	346	328	18			1,926		1,926	
2	古殿町	2,409						2,409	275	2,134	
2	田村市	12,483	12,483	3,202	9,281						
2	三春町	8,781	5,006	1,119	3,887	3,775		3,775			
2	小野町	5,060	5,060	982	4,078						
3	白河市	17,284						17,284	1,787	15,497	
3	西郷村	3,818						3,818	687	3,131	
3	泉崎村	1,495						1,495	256	1,239	
3	中島村	2,615						2,615	138	2,477	
3	矢吹町	4,862						4,862	806	4,056	
3	棚倉町	7,189	356		356			6,833	816	6,017	
3	矢祭町	3,686	678	376	302			3,008		3,008	
3	塙町	3,078	430	393	37			2,648		2,648	
3	鮫川村	1,790	7		7			1,783	144	1,639	
4	会津若松市	35,129				10,533	10,533	24,596	2,548	22,048	
4	磐梯町	1,164						1,164	382	782	
4	猪苗代町	4,197						4,197	1,847	2,350	
4	会津坂下町	8,999						8,999	4,026	4,973	
4	湯川村	1,344						1,344	415	929	
4	柳津町	1,376						1,376	598	778	
4	三島町	1,449						1,449	170	1,279	
4	金山町	2,093						2,093	480	1,613	
4	昭和村	354						354	43	311	
4	会津美里町	9,783						9,783	4,098	5,685	
4	喜多方市	23,771						23,771	7,724	16,047	
4	北塩原村	461						461	121	340	
4	西会津町	2,589						2,589	1,279	1,310	
5	下郷町	5,154						5,154	1,157	3,997	
5	南会津町	10,593						10,593	2,634	7,959	
5	只見町	1,320	1,320	172	1,148						
5	檜枝岐村	74						74	17	57	
6	南相馬市	21,662	21,662	1,436	20,226						
6	飯館村	1,284						1,284	470	814	
6	相馬市	10,670						10,670	2,399	8,271	
6	新地町	2,268						2,268	429	1,839	
6	広野町	2,342						2,342	123	2,219	
6	楢葉町	1,224						1,224	199	1,025	
6	富岡町	1,219						1,219	266	953	
6	川内村	616						616	167	449	
6	大熊町	2,032						2,032	875	1,157	
6	双葉町	1,271						1,271	1,032	239	
6	浪江町	1,948						1,948	636	1,312	
6	葛尾村	707						707	158	549	
	いわき市	120,036						120,036	18,754	101,282	
	合計	577,626	49,507	10,109	39,398	14,308	10,533	3,775	513,811	91,467	422,344

【振興局管内ごとの再掲】

1	県北地方振興局管内 (福島市を除く)	68,948						68,948	11,777	57,171	
2	県中地方振興局管内 (郡山市を除く)	67,268	25,054	7,732	17,322	3,775		3,775	38,439	2,707	35,732
3	県南地方振興局管内	45,817	1,471	769	702				44,346	4,634	39,712
4	会津地方振興局管内	92,709				10,533	10,533		82,176	23,731	58,445
5	南会津地方振興局管内	17,141	1,320	172	1,148				15,821	3,808	12,013
6	相双地方振興局管内	47,243	21,662	1,436	20,226				25,581	6,754	18,827

17 令和3年度し尿処理の状況

(中 管 轄 市 振 興 局 除 く)	市区町村名	し尿処理量 (し尿+浄化槽汚泥+自家処理量)										
		合計	し尿			浄化槽汚泥			自家処理量 (し尿+浄化槽汚泥)			
			合計	し尿処理施設等	下水道投入	合計	し尿処理施設等	下水道投入	合計	し尿	浄化槽汚泥	
												(k l)
	福島市	57,588	10,160	10,160				47,428	47,428			
1	伊達市	14,057	4,495	4,495				9,562	9,562			
1	桑折町	2,656	562	562				2,094	2,094			
1	国見町	2,000	404	404				1,596	1,596			
1	川俣町	8,737	1,575	1,575				7,162	7,162			
1	二本松市	25,238	3,177	3,177				22,061	22,061			
1	大玉村	3,803	292	292				3,511	3,511			
1	本宮市	12,457	1,272	1,272				11,185	11,185			
	郡山市	60,876	9,142	9,142				51,734	51,734			
2	須賀川市	17,290	2,102	2,102				15,188	15,188			
2	鏡石町	1,715	179	179				1,536	1,536			
2	天栄村	2,510	151	151				2,359	2,359			
2	石川町	9,533	1,559	1,559				7,974	7,974			
2	玉川村	2,312	276	276				2,036	2,036			
2	平田村	2,903	266	266				2,637	2,637			
2	浅川町	2,272	328	328				1,944	1,944			
2	古殿町	2,409	275	275				2,134	2,134			
2	田村市	12,483	3,202	3,202				9,281	9,281			
2	三春町	8,781	1,119	1,119				7,662	3,887	3,775		
2	小野町	5,060	982	982				4,078	4,078			
3	白河市	17,284	1,787	1,787				15,497	15,497			
3	西郷村	3,818	687	687				3,131	3,131			
3	泉崎村	1,495	256	256				1,239	1,239			
3	中島村	2,615	138	138				2,477	2,477			
3	矢吹町	4,862	806	806				4,056	4,056			
3	棚倉町	7,189	816	816				6,373	6,373			
3	矢祭町	3,686	376	376				3,310	3,310			
3	塙町	3,078	393	393				2,685	2,685			
3	鮫川村	1,790	144	144				1,646	1,646			
4	会津若松市	35,129	13,081	13,081				22,048	22,048			
4	磐梯町	1,164	382	382				782	782			
4	猪苗代町	4,197	1,847	1,847				2,350	2,350			
4	会津坂下町	8,999	4,026	4,026				4,973	4,973			
4	湯川村	1,346	415	415				929	929	2	2	
4	柳津町	1,376	598	598				778	778			
4	三島町	1,449	170	170				1,279	1,279			
4	金山町	2,093	480	480				1,613	1,613			
4	昭和村	354	43	43				311	311			
4	会津美里町	9,783	4,098	4,098				5,685	5,685			
4	喜多方市	23,771	7,724	7,724				16,047	16,047			
4	北塩原村	461	121	121				340	340			
4	西会津町	2,589	1,279	1,279				1,310	1,310			
5	下郷町	5,154	1,157	1,157				3,997	3,997			
5	南会津町	10,593	2,634	2,634				7,959	7,959			
5	只見町	1,320	172	172				1,148	1,148			
5	檜枝岐村	74	17		17			57		57		
6	南相馬市	21,662	1,436	1,436				20,226	20,226			
6	飯館村	1,284	470	470				814	814			
6	相馬市	10,670	2,399	2,399				8,271	8,271			
6	新地町	2,268	429	429				1,839	1,839			
6	広野町	2,342	123	123				2,219	2,219			
6	檜葉町	1,224	199	199				1,025	1,025			
6	富岡町	1,219	266	266				953	953			
6	川内村	616	167	167				449	449			
6	大熊町	2,082	875	875				1,157	1,157	50	50	
6	双葉町	1,271	1,032	1,032				239	239			
6	浪江町	1,948	636	636				1,312	1,312			
6	葛尾村	707	158	158				549	549			
	いわき市	120,037	18,754	18,754				101,282	101,282	1	1	
	合計	577,679	112,109	112,092	17			465,517	461,685	3,832	53	53

【振興局管内ごとの再掲】

1	県北地方振興局管内 (福島市を除く)	68,948	11,777	11,777				57,171	57,171			
2	県中地方振興局管内 (郡山市を除く)	67,268	10,439	10,439				56,829	53,054	3,775		
3	県南地方振興局管内	45,817	5,403	5,403				40,414	40,414			
4	会津地方振興局管内	92,711	34,264	34,264				58,445	58,445	2	2	
5	南会津地方振興局管内	17,141	3,980	3,963	17			13,161	13,104	57		
6	相双地方振興局管内	47,293	8,190	8,190				39,053	39,053		50	50

17 令和3年度し尿処理の状況

(中 管 轄 市 振 興 局)	市区町村名	処理残渣搬 出量 (t)	し尿処理施設からの処理量					し尿処理施設・処理後の残渣			資源化量 (t)		
			合計 (t)	し尿処理施 設内の焼却 (t)	ごみ焼却施 設 (t)	下水道処理 施設 (t)	直接埋立 (t)	その他の搬 出処理 (t)	合計 (t)	し尿処理施 設内の焼却 (t)		ごみ焼却施 設 (t)	
	福島市	1,094	1,094		1,087			1	6	116		116	
1	伊達市	861	861		861					105		105	
1	桑折町	163	163		163					20		20	
1	国見町	122	1,596	1,596						122	122		
1	川俣町	265	265		261				4	26		26	
1	二本松市	38	38		38					14		14	82
1	大玉村	6	6		6					2		2	13
1	本宮市	19	19		19					7		7	40
	郡山市	2,644	2,644		2,644								
2	須賀川市	1,000	960		960					40	40		
2	鏡石町	100	96		96					4	4		
2	天栄村	146	140		140					6	6		
2	石川町	81	81						81				
2	玉川村	20	20						20				
2	平田村	20	20						20				
2	浅川町	18	18						18				
2	古殿町	18	18						18				
2	田村市	7	7		7								
2	三春町	3	3		3								
2	小野町	3	3		3								
3	白河市	1,111	1,111		1,111								
3	西郷村	245	245		245								
3	泉崎村	96	96		96								
3	中島村	168	168		168								
3	矢吹町	313	313		313								
3	棚倉町												262
3	矢祭町												125
3	塙町												120
3	鮫川村												63
4	会津若松市									159		159	1,223
4	磐梯町									5		5	41
4	猪苗代町									19		19	146
4	会津坂下町									41		41	313
4	湯川村									6		6	47
4	柳津町									6		6	48
4	三島町									7		7	50
4	金山町									10		10	73
4	昭和村									2		2	12
4	会津美里町									44		44	341
4	喜多方市	51								51	51		
4	北塩原村	1	461	461						1	1		
4	西会津町	7								7	7		
5	下郷町	8	258	258						8	8		
5	南会津町												
5	只見町		1,320	1,320									
5	檜枝岐村												
6	南相馬市	54	540	540						54	54		
6	飯館村												
6	相馬市	120	120		120								
6	新地町												
6	広野町												
6	檜葉町												
6	富岡町												
6	川内村												
6	大熊町												
6	双葉町												
6	浪江町												
6	葛尾村												
	いわき市	1,550	1,550		1,550								
	合計	10,352	14,234	4,175	9,891			1	167	882	293	589	2,999

【振興局管内ごとの再掲】

1	県北地方振興局管内 (福島市を除く)	1,474	2,948	1,596	1,348			4	296	122	174	135
2	県中地方振興局管内 (郡山市を除く)	1,416	1,366		1,209			157	50	50		
3	県南地方振興局管内	1,933	1,933		1,933							570
4	会津地方振興局管内	59	461	461					358	59	299	2,294
5	南会津地方振興局管内	8	1,578	1,578					8	8		
6	相双地方振興局管内	174	660	540	120				54	54		

第3編 資料編

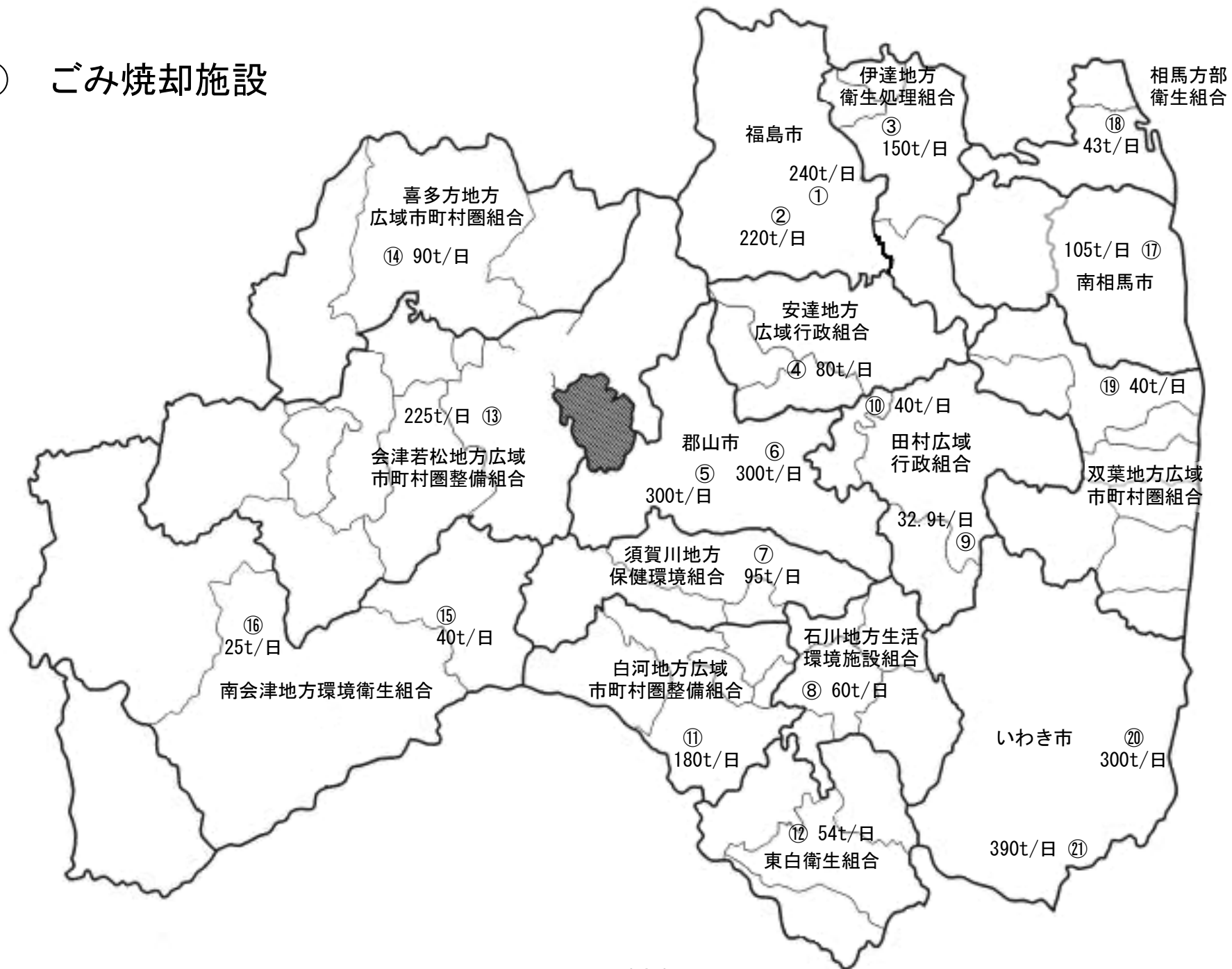
1 一般廃棄物処理施設の状況

① ごみ焼却施設

(令和4年3月31日現在)

番号	地方公共団体名	施設名	所在地	電話番号	処理方式	炉型式	処理能力 (t/日)	炉数	使用開始 年度	余熱利用の状況	発電能力 (kW)	発電効率 (%)	年間 総発電量 (MWh)	排ガス処理	灰処理設備の有無		施工業者	運転 管理体制	年間処理量 (t/年度)	年間 資源化量 (t/年度)	産業廃棄物 搬入の有無	一般廃棄物 の割合 (%)
															主灰	飛灰						
1	福島市	あぶくまクリーンセンター	福島市渡利字梅ノ木畑 1-1	024-531- 6662	ストーカ式 (可動)	全連続 運転	240	2	1988	場内蒸気、発電(場内利 用)、場外蒸気	800	2.6	2,011	バグフィル ター	無し	薬剤処理	三菱重工 業株	一部 委託	34,409	0	無し	
2	福島市	あらかわクリーンセンター	福島市仁井田字北原 1-1	024-545- 4363	ストーカ式 (可動)	全連続 運転	220	2	2008	場内温水、場内蒸気、発 電(場内利用)、場外温 水、発電(場外利用)	5,100	17.8	28,751	バグフィル ター	溶融処理	薬剤処理、溶 融処理	㈱住原製 作所	委託	60,587	3,197	無し	
3	伊達地方 衛生処理組合	清掃センターごみ焼却施設	伊達市保原町字西新田 1-1	024-582- 2051	ストーカ式 (可動)	准連続 運転	150	3	1995	場内温水				電気集じん機	無し	薬剤処理	川崎重工 業株	委託	36,603	0	無し	
4	安達地方 広域行政組合	もとみやクリーンセンター (焼却)	本宮市本宮字作田 1 1 3	0243-33- 5499	ストーカ式 (可動)	全連続 運転	80	2	2003	場内温水				バグフィル ター	その他	セメント固 化、薬剤処理	三菱重工 業株	委託	24,039	149	無し	
5	郡山市	河内クリーンセンター	郡山市逢瀬町河内 字西午房沢 5 9	024-957- 2761	ストーカ式 (可動)	全連続 運転	300	2	1984	場内温水、場内蒸気、発 電(場内利用)、場外温 水、発電(場外利用)	1,700	6.9	10,711	バグフィル ター	無し	セメント固 化、薬剤処理	川崎重工 業株	一部 委託	61,939	0	有り	93.4
6	郡山市	富久山クリーンセンター	郡山市富久山町福原 字北畑 1-2	024-932- 3152	ストーカ式 (可動)	全連続 運転	300	2	1996	場内温水、場内蒸気、発 電(場内利用)、発電 (場外利用)	1,995	8.6	16,225	バグフィル ター	無し	セメント固 化、薬剤処理	川崎重工 業株	一部 委託	74,130	0	有り	93.7
7	須賀川地方 保健環境組合	須賀川地方衛生センター ごみ処理施設	須賀川市森宿 字ピワノ首 4 3-1	0248-73- 4515	ストーカ式 (可動)	全連続 運転	95	2	2019	発電(場内利用)	1,990	18.0	11,653	バグフィル ター	無し	薬剤処理	川崎重工 業株	委託	29,514	0	無し	
8	石川地方 生活環境施設組合	石川地方生活環境施設組合 ごみ焼却施設	石川郡石川町大字沢井 字川井 2 5 5	0247-26- 2784	ストーカ式 (可動)	准連続 運転	60	2	1985	無し				バグフィル ター	無し	薬剤処理	三機工業 株	直営	9,678	0	無し	
9	田村広域行政組合	田村東部環境センター	田村市滝根町広瀬 字矢大臣 4 8-2 9	0247-78- 2723	ストーカ式 (可動)	バッチ 運転	32.9	2	1996	場内温水、その他				バグフィル ター	無し	薬剤処理	ユニテカ 株	委託	5,205	0	無し	
10	田村広域行政組合	田村西部環境センター	田村郡三春町大字富沢 字細内 1	0247-61- 2311	ストーカ式 (可動)	全連続 運転	40	1	2006	場内温水、場内蒸気、場 外温水				バグフィル ター	無し	薬剤処理	日立造船 株	委託	11,923	0	無し	
11	白河地方広域 市町村圏整備組合	西白河地方クリーンセン ター	白河市亀石 1	0248-28- 3558	ストーカ式 (可動)	全連続 運転	180	2	1995	場内温水				バグフィル ター	無し	薬剤処理	㈱タクマ	一部 委託	36,044	0	無し	
12	東白衛生組合	東白クリーンセンター ごみ処理施設	東白川郡崎町大字上沢井 字岩下 1 8-7	0247-43- 0378	ストーカ式 (可動)	全連続 運転	54	2	1987	場内温水				バグフィル ター	無し	薬剤処理	㈱クボタ	委託	9,127	0	無し	
13	会津若松地方広域 市町村圏整備組合	環境センター ごみ焼却処理施設	会津若松市神指町 大字南四合字深川西 2 9 2-2	0242-27- 9004	ストーカ式 (可動)	全連続 運転	225	3	1988	場内温水、場外温水				バグフィル ター	無し	セメント固 化、薬剤処理	川崎重工 業株	委託	60,923	0	無し	
14	喜多方地方 広域市町村圏組合	環境センター山都工場	喜多方市山都町小舟寺 字ノ坂山乙 2 6 1 9-1	0241-38- 3005	ストーカ式 (可動)	准連続 運転	90	2	1991	場内温水、場外温水				バグフィル ター	無し	セメント固 化	昭和エン ジニア 株	直営	15,983	62	無し	
15	南会津地方 環境衛生組合	東部クリーンセンター	南会津郡下郷町大字落合 字下川原 1 3 8-1	0241-67- 3820	ストーカ式 (可動)	准連続 運転	40	2	1992	場内温水				バグフィル ター	無し	薬剤処理	日本鋼管 株	直営	4,957	0	無し	
16	南会津地方 環境衛生組合	西部クリーンセンター	南会津郡南会津町山口 字下荒町 2 1 7 2-2 6	0241-72- 2639	ストーカ式 (可動)	バッチ 運転	25	2	1995	場内温水				電気集じん機	無し	薬剤処理	日本鋼管 株	直営	2,865	0	無し	
17	南相馬市	クリーン原町センター	南相馬市原町区上北高平 字東高松 3 7-1 3	0244-24- 0063	ストーカ式 (可動)	全連続 運転	105	2	1988	無し				バグフィル ター	薬剤処理	薬剤処理	三機工業 株	直営	21,680	9	無し	
18	相馬方衛生組合	光陽クリーンセンター	相馬市光陽三丁目 2 番 1 7	0244-35- 5637	ストーカ式 (可動)	全連続 運転	43	2	2012	場内温水、その他				バグフィル ター	無し	薬剤処理	タクマ	委託	12,567	0	無し	
19	双葉地方 広域市町村圏組合	北部衛生センター	双葉郡浪江町大字室原 字於喜津 4-1	0240-35- 5454	ストーカ式 (可動)	バッチ 運転	40	2	1994	無し				バグフィル ター	無し	薬剤処理	川崎重工 業株	一部 委託	6,631	0	無し	
20	いわき市	北部清掃センター	いわき市平上片寄大平 2 3	0246-34- 2301	ストーカ式 (可動)	全連続 運転	300	2	1981	場内温水、発電(場内利 用)、場外温水	160	1.0	792	バグフィル ター	無し	その他	三菱重工 業株	委託	27,341	3,794	無し	
21	いわき市	南部清掃センター	いわき市泉町下川境ノ町 6 3	0246-56- 7963	ストーカ式 (可動)	全連続 運転	390	3	2000	場内温水、場内蒸気、発 電(場内利用)、場外温 水	3,500	10.8	26,423	バグフィル ター	その他	その他	三菱重工 業株	委託	79,393	8,268	無し	
合計											3,010	44							625,538	15,479		

① ごみ焼却施設



②粗大ごみ処理施設

(令和4年3月31日現在)

番号	地方公共団体名	施設名	所在地	電話番号	処理方式	処理能力(t/日)	使用開始年度	施工業者	運転管理体制	処理対象廃棄物	年間処理量(t/年度)	資源回収量(t/年度)	資源回収量		産業廃棄物搬入の有無	一般廃棄物の割合(%)
													回収量	搬出量		
1	福島市	あらかわクリーンセンター資源化工場	福島市仁井田字北原1-1	024-545-4363	併用	60	1999	川崎重工業(株)	一部委託	粗大ごみ, 不燃ごみ, 資源ごみ	6,508	1,948		○	無し	
2	伊達地方衛生処理組合	伊達地方衛生処理組合粗大ごみ処理施設	伊達市保原町字西新田1-1	024-582-2051	併用	20	2012	メクウォーター(株)	委託	粗大ごみ, 不燃ごみ, 資源ごみ	5,033				無し	
3	安達地方広域行政組合	もとみやクリーンセンター(粗大)	本宮市字作田113	0243-33-5499	併用	18.6	2003	三菱重工業(株)	委託	粗大ごみ, 不燃ごみ, 可燃ごみ, 資源ごみ	1,358	327		○	無し	
4	郡山市	河内クリーンセンター	郡山市逢瀬町河内字西午房沢59	024-957-2761	併用	70	1984	川崎重工業(株)	委託	粗大ごみ, 不燃ごみ	2,238	881		○	無し	
5	郡山市	富久山クリーンセンター	郡山市富久山町福原字北畑1-2	024-932-3152	併用	80	1996	川崎重工業(株)	一部委託	粗大ごみ, 不燃ごみ, 資源ごみ	4,666	6,251		○	無し	
6	石川地方生活環境施設組合	石川地方生活環境施設組合粗大ごみ処理施設	石川郡石川町大字山形字大下510	0247-26-7500	併用	24	2002	川崎重工業(株)	委託	粗大ごみ, 不燃ごみ, 有害ごみ, 資源ごみ	1,768	1,189		○	無し	
7	田村広域行政組合	田村東部環境センター	田村市滝根町広瀬字矢大臣48-29	0247-78-2723	併用	9	1996	エフエフ(株)	委託	粗大ごみ, 不燃ごみ, 資源ごみ	852				無し	
8	白河地方広域市町村圏整備組合	西白河地方リサイクルプラザ	白河市亀石1	0248-28-3558	併用	38	2004	住友金属工業(株)	一部委託	粗大ごみ, 不燃ごみ, その他, 資源ごみ	5,758	3,209		○	無し	
9	会津若松地方広域市町村圏整備組合	環境センターごみ破碎処理施設	会津若松市神指町大字南四合字深川西292-2	0242-27-9004	併用	50	1978	三菱重工業(株)	委託	粗大ごみ, 不燃ごみ, 資源ごみ	3,660	257		○	有り	85.0
10	喜多方地方広域市町村圏整備組合	粗大ごみ処理施設	喜多方市山都町小舟寺字二ノ坂山乙2619-1	0241-38-3005	破碎	40	1995	昭和エンジニアリング(株)	一部委託	粗大ごみ, 不燃ごみ, 資源ごみ	1,662	337	○		無し	
11	南会津地方環境衛生組合	東部クリーンセンター	南会津郡下郷町大字落合字下川原138-1	0241-67-3820	破碎	20	1992	日本鋼管(株)	直営	粗大ごみ, 不燃ごみ, その他, 混合(未分別)ごみ	801	321		○	無し	
12	南相馬市	クリーン原町センター	南相馬市原町区上北高平字東高松37-13	0244-24-0063	破碎	30	1989	三機工業(株)	直営	粗大ごみ, 不燃ごみ, 資源ごみ	1,532	456		○	無し	
13	双葉地方広域市町村圏組合	南部衛生センター粗大ごみ処理施設	双葉郡檜葉町大字上繁岡字山神160-2	0240-25-4609	併用	24	1991	富士電機総設(株)	一部委託	粗大ごみ, 不燃ごみ, 資源ごみ	510	291	○		無し	
合計						484					36,346	15,467	628	14,839		

処理方式

破碎：可燃性粗大ごみの破碎

併用：可燃性及び不燃性ごみの破碎

② 粗大ごみ処理施設

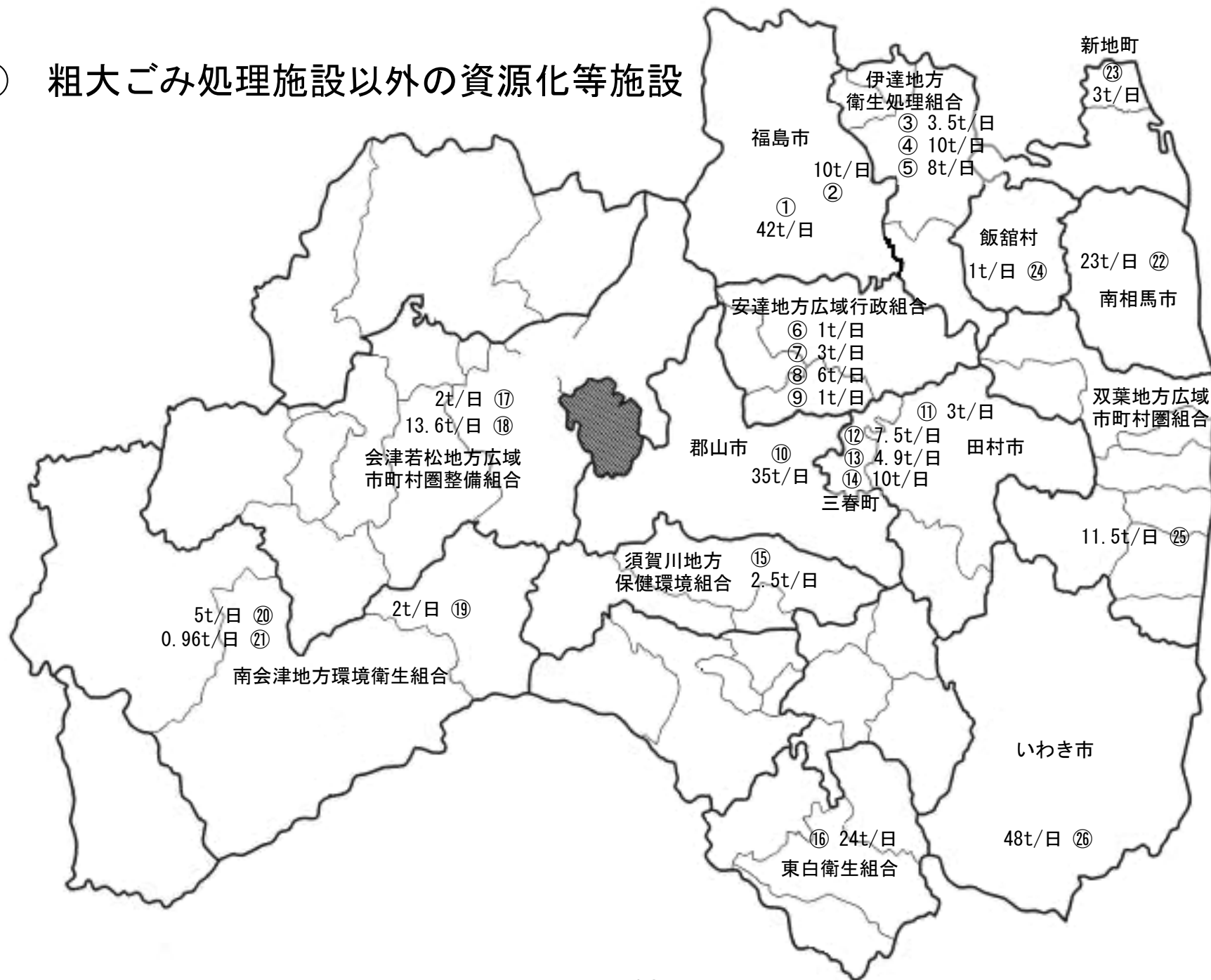


③粗大ごみ処理施設以外の資源化等施設

(令和4年3月31日現在)

番号	地方公共団体名	施設名	所在地	電話番号	処理能力 (t/日)	使用開始年度	施工業者	運転管理体制	処理対象廃棄物	処理内容	年間処理量 (t/年度)	年間資源回収量 (t/年度)	産業廃棄物搬入の有無	一般廃棄物の割合 (%)	備考
1	福島市	あらかわクリーンセンター資源化工場	福島市仁井田字北原1-1	024-545-4363	42	1999	川崎重工業㈱	一部委託	金属類、ガラス類、ペットボトル	選別、圧縮・梱包	3,221	1,895	有り	98.4	
2	福島市	あぶくまクリーンセンター資源化工場	福島市渡利字梅ノ木畑1-1	024-531-6662	10	2004	三菱レーヨンエンジニアリング㈱	一部委託	プラスチック	選別、圧縮・梱包	1,866	1,459	無し		
3	伊達地方衛生処理組合	伊達地方衛生処理組合清掃センター ペットボトル・びん類処理資源化施設 (ペットボトル)	伊達市保原町字西新田1-1	024-582-2051	3.5	2002	榊山崎組	委託	ペットボトル	選別、圧縮・梱包	273	257	無し		
4	伊達地方衛生処理組合	伊達地方衛生処理組合清掃センター ペットボトル・びん類処理資源化施設 (びん類)	伊達市保原町字西新田1-1	024-582-2051	10	2002	榊山崎組	委託	ガラス類	選別	706	694	無し		
5	伊達地方衛生処理組合	伊達地方衛生処理組合清掃センター 廃プラスチック処理資源化施設	伊達市保原町字東新田1-1	024-582-2051	8	2005	富士電機システムズ㈱・遠藤建設㈱	委託	プラスチック	選別、圧縮・梱包	535	454	無し		
6	安達地方広域行政組合	もとみやクリーンセンター リサイクルプラザ (PET)	本宮市字作田113	0243-33-5499	1	2003	三菱重工業㈱	委託	ペットボトル	手選別、圧縮梱包	263	263	無し		
7	安達地方広域行政組合	リサイクルセンター (缶)	本宮市字作田113	0243-33-5499	3	2010	榊協和エクシオ	委託	金属類	選別、圧縮	323	323	無し		
8	安達地方広域行政組合	リサイクルセンター (プラスチック容器包装)	本宮市字作田113	0243-33-5499	6	2010	榊協和エクシオ	委託	プラスチック	破砕、手選別、圧縮梱包	486	486	無し		
9	安達地方広域行政組合	リサイクルセンター (小型家電選別処理施設)	本宮市字作田113	0243-33-5499	1	2017	榊国分木材工業・ 榊ウイズウェイストジャパン	委託	その他資源ごみ	手選別	24	24	無し		
10	郡山市	郡山市富久山クリーンセンター リサイクルプラザ	郡山市富久山町福原字北畑1-2	024-932-3152	35	2000	建築主体：金田建設・清水建設JV プラント設備：川崎重工業㈱	一部委託	ガラス類、ペットボトル、プラスチック	選別、圧縮・梱包	3,179	3,179	無し		
11	田村市	田村市船引清掃センター	田村市船引町大倉字後田4-3	0247-84-2840	3	1986	榊高橋製作所	委託	金属類、ガラス類、不燃ごみ	選別	628	628	無し		
12	三春町	空缶選別圧縮施設	田村郡三春町字沼之倉60-1	0247-62-6123	7.5	1997	新明和工業㈱	委託	金属類	選別、圧縮・梱包	50	50	無し		
13	三春町	沼之倉第2埋立地前処理施設	田村郡三春町字沼之倉60-1	0247-62-6123	4.9	1998	日立金属㈱	委託	不燃ごみ、粗大ごみ	選別	533	54	無し		
14	三春町	清掃センター資源ごみストックヤード	田村郡三春町字沼之倉60-1	0247-62-6123	10	1995	兵野組	委託	紙類、金属類、ガラス類、その他資源ごみ、ペットボトル、 プラスチック、布類	選別、圧縮・梱包	1,313	805	無し		
15	須賀川地方保健環境組合	資源物ストックヤード施設	須賀川市森宿字ビワノ首43-1	0248-73-4515	2.5	2000	篠沢建設工業㈱	委託	ペットボトル、プラスチック	圧縮・梱包	266	266	無し		
16	東白衛生組合	東白衛生組合東白クリーンセンター 不燃物破砕処理施設	東白川郡塙町大字上洪井字岩下 18-7	0247-43-0378	24	1987	富士電機総設㈱	直営	金属類、ガラス類、ペットボトル、プラスチック、 不燃ごみ	選別、圧縮・梱包	940	561	無し		
17	会津若松地方広域市町村圏整備組合	環境センターリサイクルセンター	会津若松市神指町大字南四合 字深川西292-2	0242-27-9004	2	1998	鈴木総合建設㈱	委託	ペットボトル	圧縮・梱包	441	441	無し		
18	会津若松地方広域市町村圏整備組合	環境センターリサイクルセンター (ヤード)	会津若松市神指町大字南四合 字深川西292-2	0242-27-9004	13.6	2005	建築：秋山ユアビス建設㈱ 機械設備：若松ガス化学工業㈱ 電気設備：榊秋生田電設	委託	プラスチック	圧縮・梱包	1,251	1,251	無し		
19	南会津地方環境衛生組合	東部クリーンセンター	南会津郡下郷町大字落合字下川原 138-1	0241-67-3820	2	2006	日東インダ㈱	直営	紙類、その他資源ごみ、ペットボトル、プラスチック	圧縮・梱包	688	208	無し		
20	南会津地方環境衛生組合	不燃物処理施設	南会津郡南会津町山口字下荒町 2127-9	0241-72-2639	5	1975	榊高橋製作所	直営	不燃ごみ、その他	選別	0	0	無し		
21	南会津地方環境衛生組合	ペットボトル圧縮梱包作業場	南会津郡南会津町山口字下荒町 2127-9	0241-72-2639	0.96	1998	榊高橋製作所	直営	その他資源ごみ、ペットボトル、プラスチック	圧縮・梱包	0	0	無し		休止
22	南相馬市	クリーン原町センター (リサイクルプラザ)	南相馬市原町区上北高平字東高松 37-1	0244-24-0063	23	2000	榊栗本鐵工所	直営	紙類、金属類、ガラス類、ペットボトル、プラスチック	選別、圧縮・梱包	1,189	1,112	無し		
23	新地町	資源化処理施設	相馬郡新地町大字福田字北原 154-1	0244-62-2116	3	1994	鎌通エンバイロメント㈱	直営	金属類、ガラス類、ペットボトル	選別、圧縮・梱包	256	256	無し		
24	飯館村	飯館村リサイクルセンター	相馬郡飯館村小宮字沼平560	0244-42-1588	1	1998	榊英工務店	直営	金属類、ペットボトル、プラスチック	選別	62	62	無し		
25	双葉地方広域市町村圏整備組合	南部衛生センターリサイクルプラザ	双葉郡楡葉町大字紫岡字山神 160-2	0240-25-4609	11.5	2005	富士重工業㈱テクノロジーカンパニー	一部委託	紙類、金属類、ペットボトル	選別、圧縮・梱包	397	59	無し		
26	いわき市	リサイクルプラザクリンビーの家	いわき市渡辺町中金戸字大石沢 24-1	0246-56-3651	48	1997	三菱レイヨン・エンジニアリング㈱	一部委託	金属類、ガラス類、ペットボトル、プラスチック	選別、圧縮・梱包	8,029	7,502	無し		
合 計					281.5						26,919	22,289			

③ 粗大ごみ処理施設以外の資源化等施設

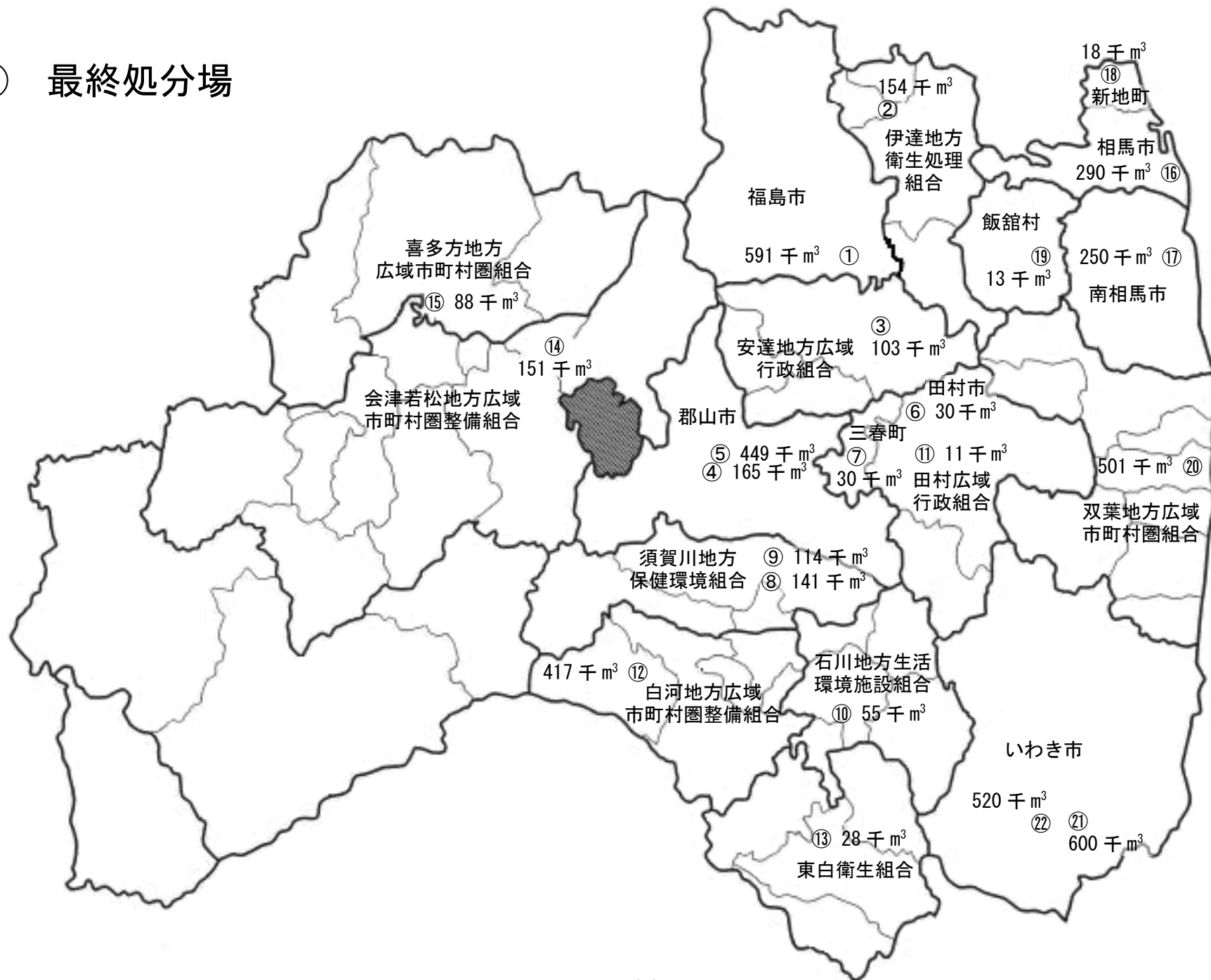


④最終処分場

(令和4年3月31日現在)

番号	地方公共団体名	施設名	所在地	埋立場所	埋立開始年度	埋立地面積 (㎡)	全体容積 (㎡)	埋立終了年度	逋水の方式	浸出水の処理	施工業者	運転管理体制	処理対象廃棄物	年間埋立容量 (覆土を含まない) (t/年度)	年間埋立容量 (覆土を含む) (㎡/年度)	残余容量 (㎡)	産業廃棄物搬入の有無	一般廃棄物の割合 (%)
1	福島市	福島市金沢第二埋立処分場	福島市松川町金沢字水ヶ作地内	山間	1995	49,900	590,800	2021	底部逋水工	凝集沈殿、生物処理(脱窒あり)、砂ろ過、消毒、活性炭処理	戸田建設・佐藤工業特定建設工事共同企業体	委託	焼却残渣(主灰)、不燃ごみ、その他、焼却残渣(飛灰)、溶融スラグ、破砕ごみ・処理残渣	15,054	12,488	3,000	有り	99.0
2	伊達地方衛生処理組合	伊達地方衛生処理組合一般廃棄物埋立処分地施設	伊達郡桑折町大字伊達崎地内	平地	1998	29,961	154,399	2013	表面逋水工(キャッピング)	凝集沈殿、生物処理(脱窒なし)、砂ろ過、消毒	鹿島建設㈱・佐藤工業㈱・多田建設㈱・榎双葉産商	一部委託	焼却残渣(主灰)、焼却残渣(飛灰)、破砕ごみ・処理残渣	5,026	5,026	34,319	無し	
3	安達地方広域行政組合	東和クリーンヒル	二本松市太田字寺沢地内	山間	2000	13,000	103,000	2029	底部逋水工、表面逋水工(キャッピング)、その他逋水	生物処理(脱窒あり)、砂ろ過、消毒、活性炭処理	大成・野地特定建設工事共同企業体	一部委託	焼却残渣(主灰)、不燃ごみ、焼却残渣(飛灰)	4,275	14,274	21,484	無し	
4	郡山市	河内埋立処分場第2期	郡山市逢瀬町河内字伏丑地内	山間	1993	24,400	165,000	2023	原地盤利用	凝集沈殿、生物処理(脱窒あり)、砂ろ過、消毒、活性炭処理	埋立処分地：東亜建設工業(株) 第1汚水処理施設：日東紡績㈱	一部委託	焼却残渣(主灰)、不燃ごみ、焼却残渣(飛灰)	82	64	28,301	無し	
5	郡山市	河内埋立処分場第3期	郡山市逢瀬町河内字伏丑地内	山間	1998	50,000	449,000	2023	その他逋水	凝集沈殿、生物処理(脱窒あり)、砂ろ過、消毒、活性炭処理	埋立処分地：鉄建建設㈱ 第2汚水処理施設：三菱化工機㈱	一部委託	焼却残渣(主灰)、不燃ごみ、焼却残渣(飛灰)	22,043	17,220	107,320	無し	
6	田村市	田村市船引一般廃棄物最終処分場	田村市船引町大倉字後田地内	山間	1985	5,400	29,884	2025	底部逋水工	凝集沈殿、生物処理(脱窒あり)、砂ろ過、活性炭処理	飛鳥建設㈱	直営	焼却残渣(主灰)、不燃ごみ、焼却残渣(飛灰)、破砕ごみ・処理残渣	186	186	557	無し	
7	三春町	三春町沼之倉第2埋立地	田村郡三春町字沼之倉地内	山間	1998	7,000	30,000	2038	底部逋水工	凝集沈殿、生物処理(脱窒なし)、砂ろ過、消毒	日東紡績㈱	委託	焼却残渣(主灰)、不燃ごみ、焼却残渣(飛灰)、破砕ごみ・処理残渣	875	962	6,437	無し	
8	須賀川地方保健環境組合	森宿一般廃棄物最終処分場(2期)	須賀川市森宿字向日向地内	平地	2000	19,200	140,800	2029	底部逋水工	凝集沈殿、生物処理(脱窒なし)、砂ろ過、消毒、活性炭処理	飛鳥建設・橋本組共同企業体	一部委託	焼却残渣(主灰)、不燃ごみ、焼却残渣(飛灰)	4,038	5,933	55,304	無し	
9	須賀川地方保健環境組合	森宿一般廃棄物最終処分場(1期)	須賀川市森宿字ビワノ首地内	平地	1986	23,390	113,785	2020	底部逋水工	凝集沈殿、生物処理(脱窒なし)、砂ろ過、消毒、活性炭処理	飛鳥建設・橋本組共同企業体	一部委託	焼却残渣(主灰)、不燃ごみ	0	113,785	930	無し	
10	石川地方生活環境施設組合	石川地方生活環境施設組合一般廃棄物最終処分場	石川郡石川町大字山形字大下地内	山間	2002	9,700	55,000	2033	底部逋水工	凝集沈殿、生物処理(脱窒あり)、砂ろ過、消毒、活性炭処理	埋立処分地：戸田建設㈱ 浸出水処理施設：799工業㈱	委託	焼却残渣(主灰)、焼却残渣(飛灰)、破砕ごみ・処理残渣	1,747	1,934	21,836	無し	
11	田村広域行政組合	一般廃棄物最終処分場	田村市常葉町西向字池ノ入地内	山間	2007	2,490	11,232	2022	底部逋水工、鉛直逋水工、覆蓋(屋根)	凝集沈殿、生物処理(脱窒なし)、砂ろ過、消毒、活性炭処理、膜処理	埋立処分地：大林・福浜大一定定共同企業体 浸出水処理施設：㈱アヅマ	一部委託	溶融飛灰、破砕ごみ・処理残渣	271	203	4,997	無し	
12	白河地方広域市町村圏整備組合	西郷埋立処分場	西白河郡西郷村大字羽太字弥六林地内	山間	1981	51,845	417,462	2028	逋水なし	生物処理(脱窒なし)	㈱間組	委託	焼却残渣(主灰)、焼却残渣(飛灰)、破砕ごみ・処理残渣	5,065	4,536	23,761	無し	
13	東白衛生組合	東白クリーンセンター一般廃棄物最終処分場第2期	福島県東白郡塙町大字常世北野字塩沢60	山間	2018	6,700	28,200	2038	底部逋水工	凝集沈殿、生物処理(脱窒あり)、砂ろ過、消毒、活性炭処理	埋立処分地：深谷・藤田特定建設工事共同企業体 浸出水処理施設：共和化工(株)東北支店	委託	焼却残渣(主灰)、焼却残渣(飛灰)、破砕ごみ・処理残渣	1,490	1,221	17,660	無し	
14	会津若松地方広域市町村圏整備組合	環境センター沼平第2最終処分場	耶麻郡磐梯町大字更級字沼平地内	山間	2003	14,870	151,480	2020	底部逋水工	凝集沈殿、生物処理(脱窒あり)、砂ろ過、消毒、活性炭処理	造成：西松建設㈱ 水処理施設：㈱荏原製作所	直営	焼却残渣(主灰)、焼却残渣(飛灰)、破砕ごみ・処理残渣	9,142	7,313	183	有り	99.0
15	喜多方地方広域市町村圏整備組合	環境センター羽山最終処分場	喜多方市慶徳町新宮字羽山2952-68	平地	2003	20,000	88,300	2025	底部逋水工	凝集沈殿、生物処理(脱窒あり)、砂ろ過、消毒、活性炭処理	造成：鹿島建設・穴澤建設共同企業体 水処理施設：共和化工㈱ 建屋：㈱唐橋工業所	一部委託	焼却残渣(主灰)、不燃ごみ、その他、破砕ごみ・処理残渣	3,487	3,686	15,957	無し	
16	相馬市	相馬市一般廃棄物埋立処分場	相馬市磯部字四方菜地内	平地	1985	41,900	289,900	2035	原地盤利用、底部逋水工	凝集沈殿、生物処理(脱窒なし)、砂ろ過、消毒	埋立処分地：庄司建設工業㈱ 浸出水処理施設：イヌ・ケ・エゾ・コリアン㈱	直営	焼却残渣(主灰)、不燃ごみ、焼却残渣(飛灰)、破砕ごみ・処理残渣	1,755	2,194	42,729	無し	
17	南相馬市	クリーン原町センター	南相馬市鹿島区塩崎字内ノ倉地内	山間	1981	31,000	250,000	2022	原地盤利用、鉛直逋水工	凝集沈殿、生物処理(脱窒なし)、生物処理(脱窒あり)、砂ろ過、消毒、活性炭処理	埋立処分地：庄司建設工業㈱ 浸出水処理施設：イヌ・ケ・エゾ・コリアン㈱	直営	焼却残渣(主灰)、焼却残渣(飛灰)、破砕ごみ・処理残渣	3,420	2,850	2,850	無し	
18	新地町	新地町一般廃棄物最終処分場(第1期)	相馬郡新地町大字福田字北原地内	山間	1994	17,440	17,563	2030	底部逋水工	生物処理(脱窒なし)、砂ろ過、消毒、活性炭処理	埋立処分地：東亜建設工業㈱、庄司建設工業㈱ 浸出水処理施設：イヌ・ケ・エゾ・コリアン㈱	直営	不燃ごみ	200	390	7,886	無し	
19	飯館村	飯館村一般廃棄物最終処分場	相馬郡飯館村小宮字沼平地内	山間	1995	2,655	12,900	2025	底部逋水工	凝集沈殿、生物処理(脱窒あり)、砂ろ過、消毒、活性炭処理	埋立処分地：庄司建設工業㈱ 浸出水処理施設：イヌ・ケ・エゾ・コリアン㈱	直営	焼却残渣(主灰)、可燃ごみ、資源ごみ、不燃ごみ、焼却残渣(飛灰)、粗大ごみ	15	24	3,426	無し	
20	双葉地方広域市町村圏整備組合	クリーンセンターふたば	双葉郡大熊町大字小入野字東大和久地内	山間	2008	43,300	500,700	2034	表面逋水工(キャッピング)	凝集沈殿、生物処理(脱窒あり)、砂ろ過、活性炭処理	埋立処分地：鹿島建設㈱ 浸出水処理施設：神鋼パテック㈱	直営	焼却残渣(主灰)、焼却残渣(飛灰)、破砕ごみ・処理残渣	0	0	30,887	無し	
21	いわき市	クリンピーの森	いわき市渡辺町中釜戸字大石沢地内	山間	1997	44,560	600,000	2038	底部逋水工	凝集沈殿、生物処理(脱窒あり)、砂ろ過、消毒、活性炭処理	埋立処分地：前田・三菱・三崎・常磐土建建設工事共同企業体 浸出水処理施設：神鋼パテック㈱	委託	焼却残渣(主灰)、不燃ごみ、破砕ごみ・処理残渣	1,671	2,178	151,194	無し	
22	いわき市	クリンピーの丘	いわき市山田町家の前地内	山間	1978	45,000	520,000	2028	原地盤利用	凝集沈殿、生物処理(脱窒あり)、消毒	埋立処分地：山田開発㈱ 浸出水処理施設：イヌ・ケ・エゾ・コリアン㈱	委託	不燃ごみ、破砕ごみ・処理残渣	212	350	6,445	無し	
合計						553,711	4,719,405							80,054	196,817	587,464		

④ 最終処分場



⑤し尿処理施設

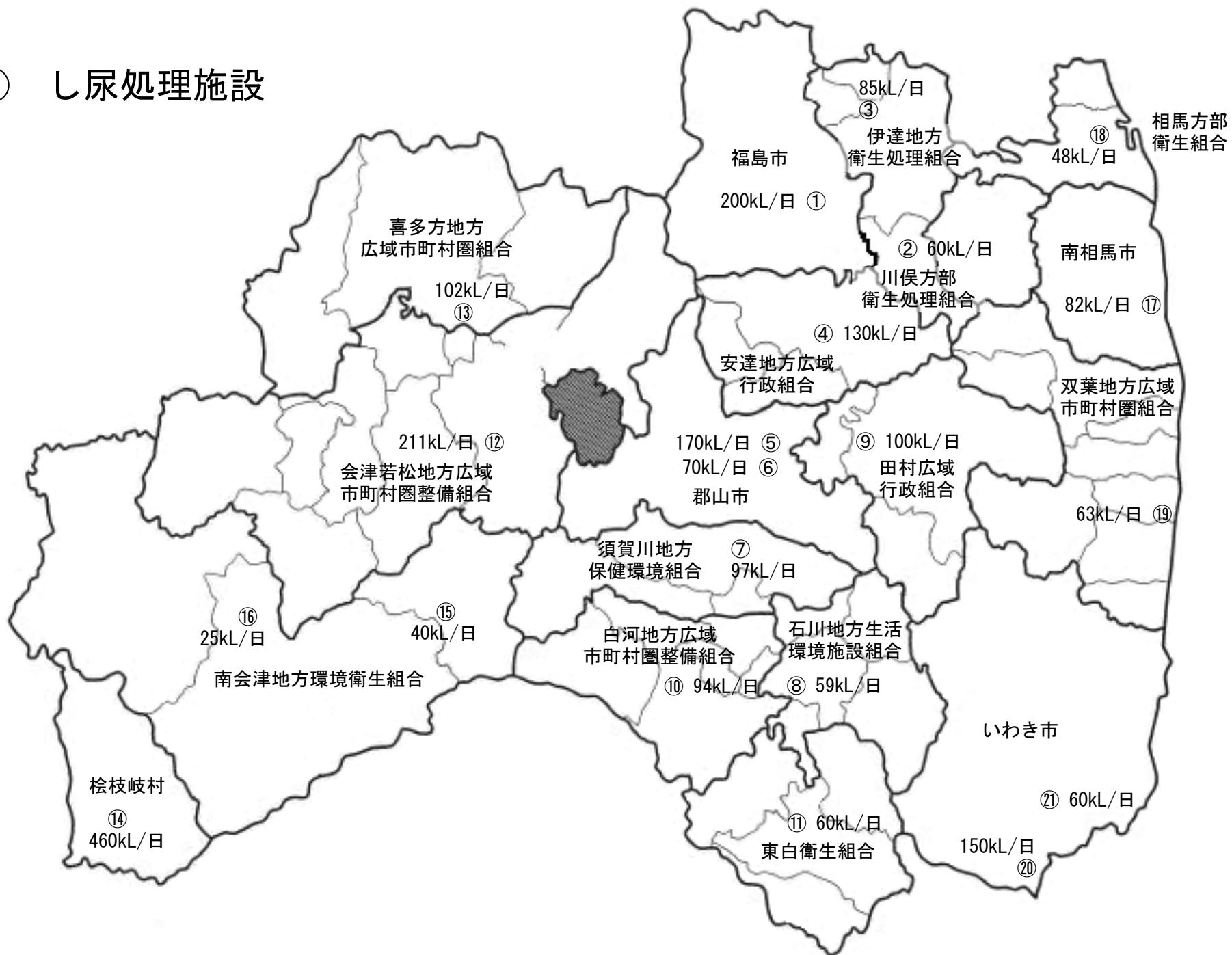
(令和4年3月31日現在)

番号	地方公共団体名	施設名	所在地	電話番号	処理方式			処理能力 (kL/日)	処理能力 (有機性 廃棄物) (t/日)	資源化 能力 (t/日)	計画 メタン ガス量 (m³/日)	使用 開始 年度	放流河川	施工業者	運転 管理 体制	年間処理量				年間資源化量			
					汚水処理	汚泥処理	資源化 処理									し尿 (kl/年度)	浄化槽 汚泥 (kl/年度)	有機性 廃棄物 (t/年度)	その他 (kl/年度)	堆肥等の 固形物 (t/年度)	メタンガス (m³/年度)	区分	
																						生産量	搬出量
1	福島市	福島市衛生処理場	福島市堀河町9-20	024-535-1807	嫌気、好気	脱水		200	1.3			1962	阿武隈川	荏原インフォコ㈱	委託	6,333	34,010						
2	川俣方部衛生処理組合	川俣方部衛生処理場	伊達郡川俣町飯坂字下戸山9-4	024-565-2720	標脱	脱水		60				1985	広瀬川	栗田工業㈱	一部委託	3,821	17,248						
3	伊達地方衛生処理組合	伊達地方衛生処理組合汚泥再生処理センター	伊達郡桑折町大字伊達崎字舟場東外地内	024-575-2371	高負荷、膜分離	脱水、焼却	助燃剤製造	85		4.3		2009	阿武隈川	7ヵ大機㈱	直営	7,042	16,584			1,447			○
4	安達地方広域行政組合	あだたら環境共生センター	二本松市上竹2-172	0243-22-0958	高負荷、膜分離	脱水、乾燥	炭化	130	0.58	3.8		2005	阿武隈川	㈱西原環境テクノロジー	一部委託	4,741	36,757	48	169	135			○
5	郡山市	富久山クリーンセンター衛生処理センター第一処理施設	郡山市富久山町福原字北畑40-1	024-932-3152	標脱	脱水		170				1980	藤田川	荏原インフォコ㈱	委託	0	56,654						
6	郡山市	富久山クリーンセンター衛生処理センター第二処理施設	郡山市富久山町福原字北畑40-1	024-932-3152	高負荷	脱水		70				1990	藤田川	栗田工業㈱	委託	10,287	0						
7	須賀川地方保健環境組合	須賀川地方衛生センターし尿処理施設	須賀川市森宿字ビワノ首43-1	0248-73-4515	標脱	脱水、乾燥、焼却		97				1995	辰根川	栗田工業㈱	一部委託	2,009	19,820						
8	石川地方生活環境施設組合	石川地方生活環境施設組合し尿処理施設	石川郡石川町大字沢井字川井255	0247-26-2784	高負荷	脱水、乾燥		59		0.58		1996	社川	7ヵ工業㈱	直営	2,704	17,361			157			○
9	田村広域行政組合	田村地方衛生処理センター	田村市船引町春山字三合内258	0247-82-1272	標脱	脱水、乾燥		100				1992	大滝根川	三菱化工機㈱	一部委託	5,303	17,246						
10	白河地方広域市町村圏整備組合	白河地方清掃センター	白河市大牛場41	0248-28-3558	標脱	脱水、焼却		94				1962	阿武隈川	守住工業㈱	委託	3,674	26,400						
11	東白衛生組合	東白クリーンセンターし尿処理施設	東白川郡塙町大字上洪井字岩下18-5	0247-43-0378	標脱	焼却	助燃剤製造	60				1992	久慈川	㈱林'タ	委託	1,729	14,014			570			○
12	会津若松地方広域市町村圏整備組合	有機性廃棄物リサイクル推進施設 ※1	会津若松市神指町大字南四合字オノノ神494番地3	0242-27-9004	高負荷	脱水	助燃剤製造	211		9284		2021	湯川	日立造船㈱東北支社	委託	25,140	40,748			2,294			○
13	喜多方地方広域市町村圏組合	環境センター塩川工場	喜多方市塩川町会知字大川原2160	0241-27-3285	嫌気、浄化槽専用	脱水、乾燥、焼却	メタン発酵	102			1020	1978	阿賀川	栗田工業㈱	直営	9,515	17,994						
14	檜枝岐村	檜枝岐村浄化センター	檜枝岐村字見通1160	-	その他	脱水		460				2001	伊南川	㈱南会西部コーポレーション	委託	13	59						
15	南会津地方環境衛生組合	東部衛生センター	南会津郡下郷町落合字上下川原90	0241-67-3414	標脱	脱水、乾燥、焼却		40				1984	阿賀川	三菱重工㈱	直営	3,235	9,548			575			
16	南会津地方環境衛生組合	西部衛生センター	南会津郡南会津町山口字下荒町2127-9	0241-72-2639	高負荷、膜分離	脱水、乾燥、焼却		25				1991	伊南川	栗田工業㈱	直営	729	2,981			0			
17	南相馬市	雫浄化センター	南相馬市原町区雫字権現下440	0244-24-0517	高負荷	脱水、乾燥、焼却		82		7		1994	海城	7ヵ工業㈱	委託	1,436	21,040						
18	相馬方部衛生組合	相馬方部衛生組合衛生センター	相馬市光陽四丁目2番1	0244-36-8555	標脱	脱水	堆肥化	48	1	1		2001	下水道	三井鉱山㈱	委託	2,846	10,822	72		67			○
19	双葉地方広域市町村圏組合	双葉環境センター ※2	双葉郡富岡町小良ヶ浜字深谷808-1	0240-22-3330	高負荷、膜分離	脱水		63		0.03		2015	河川	水道機工㈱	一部委託	3,456	7,903						
20	いわき市	南部衛生センター	いわき市錦町須賀8-139	0246-65-3322	嫌気	脱水		150				1977	蛭田川	荏原インフォコ㈱	直営	6,534	29,685						
21	いわき市	中部衛生センター	いわき市常盤藤原町字滝沢37-1	0246-43-3877	標脱	脱水		60				1989	藤原川	栗田工業㈱	一部委託	9,722	7,587						
合計								2,366	2.88	9,301	1,020					110,268	404,460	120	744	4,670	0		

※1 令和3年4月供用開始。

※2 双葉環境センターで処理する有機性廃棄物(農集排汚泥)は浄化槽汚泥と併せて回収しており分けすることができないため全て浄化槽汚泥に計上している。

⑤ L尿処理施設



⑥コミュニティ・プラント

(令和4年3月31日現在)

番号	地方公共団体名	施設名	所在地	処理方法	処理能力		使用開始年度	放流河川	施工業者	運転管理体制	料金徴収	汚水処理量 (m ³ /年度)
					計画処理人口	計画最大汚水量 (m ³ /日)						
1	大熊町	大熊町地域下水道第一処理施設	双葉郡大熊町大字熊字新町461	長時間ばっ気	3,000	1,500	1984	熊川	日本水道株	一部委託	有り	休止
合 計					3,000	1,500						0

⑥ コミュニティ・プラント



⑦容器包装リサイクル法に基づく保管施設（令和5年度指定）

番号	設置者	設置者の区分	施設名称	施設所在地	利用市町村名	使用市町村の保管項目										プラスチック容器包装廃棄物以外のプラスチック使用製品廃棄物	
						特定分別基準適合物						2条6項指定物					
						無色ガラス容器	茶色ガラス容器	その他ガラス容器	その他紙	PETボトル	その他プラ（白色トレイを除く）	白色トレイ	鋼製容器	アルミ製容器	段ボール	飲料用紙製容器	プラスチック使用製品廃棄物のうち一般廃棄物
1	福島市	公共	あらかわクリーンセンター	福島市仁井田字北原3-3	福島市	○	○	○		○			○	○			
2	福島市	公共	あぶくまクリーンセンター	福島市渡利字梅/木畑1-1	福島市						○						
3	伊達地方衛生処理組合	公共	伊達地方衛生処理組合 清掃センター	伊達市保原町字西新田1-1	伊達市	○	○	○			○		○	○			
					桑折町	○	○	○			○		○	○			
					国見町	○	○	○			○		○	○			
					川俣町	○	○	○			○		○	○			
4	安達地方広域行政組合	公共	もとみやクリーンセンター リサイクルプラザ	福島県本宮市本宮字作田113	二本松市					○							
					本宮市						○						
					大玉村						○						
5	安達地方広域行政組合	公共	もとみやクリーンセンター リサイクルセンター	福島県本宮市本宮字作田113	二本松市	○	○	○	○		○	○	○	○			
					本宮市	○	○	○	○		○	○	○	○			
					大玉村	○	○	○	○		○	○	○	○			
6	郡山市	公共	郡山市富久山クリーンセンター リサイクルプラザ	郡山市富久山町福原字北畑1-2	郡山市	○	○	○		○	○						
7	須賀川地方保健環境組合	公共	須賀川地方衛生センター	須賀川市森宿字ビ'ワ/首43-1	須賀川市	○	○	○		○	○						
					鏡石町	○	○	○		○	○						
					天栄村	○	○	○		○	○						
8	石川地方生活環境施設組合	公共	きららクリーンセンター	石川郡石川町大字山形字大下510	石川町	○	○	○	○	○	○	○	○	○	○		
					玉川村	○	○	○	○	○	○	○	○	○	○	○	
					平田村	○	○	○	○	○	○	○	○	○	○	○	
					浅川町	○	○	○	○	○	○	○	○	○	○	○	
					古殿町	○	○	○	○	○	○	○	○	○	○	○	
9	三春町	公共	資源ごみストックヤード	田村郡三春町字沼之倉60-1	三春町	○	○	○		○	○						
10	田村市	公共	たむらクリーンセンター	田村市滝根町広瀬字矢大臣48-29	田村市	○	○	○									
					小野町	○	○	○									
11	田村市	公共	たむらリサイクルプラザ	田村市船引町大倉字後田43	田村市	○	○	○		○	○						
					小野町	○	○	○		○	○						
12	白河地方広域市町村圏整備組合	公共	西白河地方リサイクルプラザ	白河市亀石1	白河市	○	○	○	○	○	○	○	○	○	○		
					矢吹町	○	○	○	○	○	○	○	○	○	○		
					西郷村	○	○	○	○	○	○	○	○	○	○		
					泉崎村	○	○	○	○	○	○	○	○	○	○		
					中島村	○	○	○	○	○	○	○	○	○	○		
13	東白衛生組合	公共	東白衛生組合 ガラスびん保管施設	東白川郡塙町大字上洪井字岩下18-7	棚倉町	○	○	○									
					矢祭町	○	○	○									
					塙町	○	○	○									
					鮫川村	○	○	○									
14	東白衛生組合	公共	東白衛生組合ペットボトル・ その他プラ製容器包装保管施設	東白川郡棚倉町大字八槻字松岡182	棚倉町					○	○						
					矢祭町					○	○						
					塙町					○	○						
					鮫川村					○	○						

番号	設置者	設置者の区分	施設名称	施設所在地	利用市町村名	使用市町村の保管項目								プラスチック容器包装廃棄物以外のプラスチック使用製品廃棄物							
						特定分別基準適合物						2条6項指定物				プラスチック使用製品廃棄物のうち一般廃棄物	プラスチック使用製品廃棄物のうち産業廃棄物				
						無色ガラス容器	茶色ガラス容器	その他ガラス容器	その他紙	PETボトル	その他プラ(白色トレイを除く)	白色トレイ	鋼製容器	アルミ製容器	段ボール			飲料用紙製容器			
15	会津若松地方広域市町村圏整備組合	公共	会津若松地方広域市町村圏整備組合リサイクルセンター	会津若松市神指町大字南四合字深川西292-2	会津若松市	○	○	○		○	○										
					磐梯町	○	○	○		○	○										
					猪苗代町	○	○	○		○	○										
					会津坂下町	○	○	○		○	○										
					湯川村	○	○	○		○	○										
					柳津町	○	○	○		○	○										
					三島町	○	○	○		○	○										
					金山町	○	○	○		○	○										
					昭和村	○	○	○		○	○										
会津美里町	○	○	○		○	○															
16	荒川産業株式会社	民間	荒川産業株式会社	喜多方市屋敷敷3960	喜多方市	○	○	○		○		○	○	○	○						
					北塩原村	○	○	○		○		○	○	○	○						
					西会津町	○	○	○		○		○	○	○	○						
17	喜多方地方広域市町村圏組合	公共	喜多方地方広域市町村圏組合環境センター山都工場	喜多方市山都町小舟寺字二ノ坂山乙2619-1	喜多方市						○										
					北塩原村						○										
					西会津町						○										
18	南会津地方環境衛生組合	公共	東部クリーンセンターストックヤード	南会津郡下郷町大字落合字下川原138-1	下郷町	○	○	○	○	○	○	○	○	○	○						
					只見町					○	○	○	○								
					南会津町	○	○	○	○	○	○	○	○	○	○	○					
19	檜枝岐村	公共	檜枝岐村ストックヤード	南会津郡檜枝岐村字帝釈山1829-4	檜枝岐村	○	○	○	○	○	○	○	○	○	○						
					只見町					○	○	○	○								
					南会津町	○	○	○	○	○	○	○	○	○	○	○					
20	ウィズペットボトルリサイクル株式会社	民間	ウィズペットボトルリサイクル株式会社栃木工場	栃木県下野市下坪山1709	檜枝岐村					○	○										
					下郷町																
					只見町	○	○	○	○						○	○					
21	南会津地方環境衛生組合	公共	西部環境センターストックヤード	南会津町山口字下荒町2172-9	下郷町																
					只見町	○	○	○	○						○	○					
					南会津町	○	○	○	○	○	○	○	○	○	○	○					
22	南相馬市	公共	クリーン原町センターリサイクルプラザ	南相馬市原町区上北高平字東高松37-1	南相馬市	○	○	○	○	○	○	○	○	○	○						
					只見町																
					南会津町																
23	株式会社相馬リサイクルセンター	民間	株式会社相馬リサイクルセンター	相馬市光陽4-1-3	相馬市	○	○	○		○	○	○	○	○							
					只見町																
					南会津町																
24	新地町	公共	新地町資源化処理施設	相馬郡新地町大字福田字北原154-4	新地町	○	○	○		○			○	○							
					只見町																
					南会津町																
25	有限会社齋藤商店	民間	有限会社齋藤商店	南相馬市鹿島区寺内字横峯478-1	新地町						○										
					只見町																
					南会津町																
26	飯館村	公共	飯館村リサイクルセンター	相馬郡飯館村小宮字沼平560	飯館村	○	○	○	○	○	○	○	○	○	○						
					只見町																
					南会津町																
27	双葉地方広域市町村圏組合	公共	南部衛生センターストックヤード施設	双葉郡榎葉町大字上繁岡字山神160-2	広野町	○	○	○	○	○	○	○	○	○	○						
					榎葉町	○	○	○	○	○	○	○	○	○	○						
					富岡町	○	○	○	○	○	○	○	○	○	○						
					川内村	○	○	○	○	○	○	○	○	○	○						
					大熊町	○	○	○	○	○	○	○	○	○	○						
					双葉町	○	○	○	○	○	○	○	○	○	○						
					浪江町	○	○	○	○	○	○	○	○	○	○						
					葛尾村	○	○	○	○	○	○	○	○	○	○						
					いわき市	○	○	○		○	○										

2 市町村廃棄物関係担当課一覧

(令和5年4月1日現在)

市町村名	郵便番号	住所	廃棄物担当課	電話番号	FAX番号
福島市	〒960-8601	福島市五老内町3-1	ごみ減量推進課	024-525-3744	024-563-7290
伊達市	〒960-0692	伊達市保原町字舟橋180	生活環境課	024-575-1228	024-573-5865
桑折町	〒969-1692	伊達郡桑折町大字谷地字道下22-7	生活環境課	024-582-2123	024-582-2479
国見町	〒969-1792	伊達郡国見町大字藤田字一丁田二1番7	住民防災課	024-585-2116	024-585-2181
川俣町	〒960-1492	伊達郡川俣町字五百田30	町民税務課	024-566-2111 (内線1307)	024-566-2438
二本松市	〒964-8601	二本松市金色403-1	生活環境課	0243-55-5103	0243-22-4479
大玉村	〒969-1302	安達郡大玉村玉井字星内70	環境保全課	0243-24-8146	0243-48-4448
本宮市	〒969-1192	本宮市本宮字万世212	生活環境課	0243-24-5362	0243-34-3138
郡山市	〒963-8601	郡山市朝日1丁目23-7	3R推進課	024-924-2181	024-935-6790
須賀川市	〒962-8601	須賀川市八幡町135	環境課	0248-88-9129	0248-94-4563
鏡石町	〒969-0404	岩瀬郡鏡石町中央59 鏡石町勤労青少年ホム一ム内	健康環境課	0248-62-2115	0248-62-6019
天栄村	〒962-0592	岩瀬郡天栄村大字下松本 字原畑78	住民課	0248-82-2119	0248-81-1008
石川町	〒963-7893	石川郡石川町字長久保 185番地の4	防災環境課	0247-26-9122	0247-26-4148
玉川村	〒963-6392	石川郡玉川村大字小高字中綴9	住民課	0247-57-4624	0247-57-3952
平田村	〒963-8292	石川郡平田村大字永田字切田 116	住民課	0247-55-3112	0247-55-2452
浅川町	〒963-6292	石川郡浅川町大字浅川 字背戸谷地112-15	住民課	0247-36-4124	0247-36-2895
古殿町	〒963-8304	石川郡古殿町大字松川字新桑原 31	健康福祉課	0247-53-4615	0247-53-3154
田村市	〒963-4393	田村市船引町船引字畑添76-2	環境課	0247-81-2272	0247-81-2522
三春町	〒963-7796	田村郡三春町字大町1-2	住民課	0247-62-2147	0247-62-5155
小野町	〒963-3492	田村郡小野町大字小野新町 字館廻92	町民生活課	0247-61-6941	0247-72-3121
白河市	〒961-8602	白河市八幡小路7-1	環境保全課	0248-22-1111 (内線2187)	0248-27-0775
西郷村	〒961-8501	西白河郡西郷村大字熊倉 字折口原40	環境保全課	0248-25-2197	0248-33-5012
泉崎村	〒969-0101	西白河郡泉崎村大字泉崎 字八丸145	住民生活課	0248-53-2112	0248-53-2958
中島村	〒961-0192	西白河郡中島村大字滑津 字中島西11-1	住民生活課	0248-52-2112	0248-52-2170
矢吹町	〒969-0296	西白河郡矢吹町一本木101	まちづくり推進課	0248-42-2112	0248-42-2138
棚倉町	〒963-6192	東白川郡棚倉町大字棚倉 字中居野33	住民課	0247-33-2116	0247-33-3715
矢祭町	〒963-5192	東白川郡矢祭町大字東館字館本 66	町民福祉課	0247-46-4574	0247-46-3155
塙町	〒963-5492	東白川郡塙町大字塙字大町 3丁目21	生活環境課	0247-43-2148	0247-43-2424
鮫川村	〒963-8401	東白川郡鮫川村大字赤坂中野 字新宿39-5	地域整備課	0247-49-3114	0247-49-3363
会津若松市	〒965-0858	会津若松市神指町大字南四合 字深川西292番地の2	廃棄物対策課	0242-27-3961	0242-29-1618
磐梯町	〒969-3392	耶麻郡磐梯町大字磐梯 字中ノ橋1855	町民課	0242-74-1215	0242-73-2115

(令和5年4月1日現在)

市町村名	郵便番号	住所	廃棄物担当課	電話番号	FAX番号
猪苗代町	〒969-3123	耶麻郡猪苗代町字城南100	町民生活課	0242-62-2114	0242-62-2123
会津坂下町	〒969-6592	河沼郡会津坂下町字市中三番甲3662	生活課	0242-84-1500	0242-83-1144
湯川村	〒969-3593	河沼郡湯川村大字清水田字長瀬18	住民課	0241-27-8830	0241-27-3760
柳津町	〒969-7201	河沼郡柳津町大字柳津字下平乙234	町民課	0241-42-2118	0241-42-3419
三島町	〒969-7511	大沼郡三島町大字宮下字宮下350	町民課	0241-48-5555	0241-48-5544
金山町	〒968-0011	大沼郡金山町大字川口字谷地393	保健福祉課	0241-54-5135	0241-54-2118
昭和村	〒968-0104	大沼郡昭和村大字小中津川字石仏1836	保健福祉課	0241-57-2645	0241-57-2649
会津美里町	〒969-6292	大沼郡会津美里町字新布才地1	町民税務課	0242-55-1166	0242-55-0187
喜多方市	〒966-8601	喜多方市字御清水東7244-2	市民生活課	0241-24-5285	0241-22-9571
北塩原村	〒966-0485	耶麻郡北塩原村大字北山字姥ヶ作3151	住民課	0241-23-3113	0241-25-7358
西会津町	〒969-4495	耶麻郡西会津町野沢字下小屋上乙3308	町民税務課	0241-45-2215	0241-45-4150
下郷町	〒969-5345	南会津郡下郷町大字塩生字大石1000	町民課	0241-69-1133	0241-69-1134
南会津町	〒967-0004	南会津郡南会津町田島字後原甲3531-1	環境水道課	0241-62-6140	0241-62-6106
只見町	〒968-0421	南会津郡只見町大字只見字雨堤1039	町民生活課	0241-82-5100	0241-82-5235
檜枝岐村	〒967-0525	南会津郡檜枝岐村字下ノ原880	住民課	0241-75-2502	0241-75-2511
南相馬市	〒975-8686	南相馬市原町区本町2-27	生活環境課	0244-24-5231	0244-23-0311
飯館村	〒960-1892	相馬郡飯館村伊丹沢字伊丹沢580-1	住民課	0244-42-1618	0244-42-1600
相馬市	〒976-8601	相馬市中村字北町63-3	生活環境課	0244-37-2143	0244-35-1760
新地町	〒979-2792	相馬郡新地町谷地小屋字樋掛田30	町民課	0244-62-2116	0244-62-4043
広野町	〒979-0402	双葉郡広野町大字下北迫字苗代替35	環境防災課	0240-27-2114	0240-27-4701
檜葉町	〒979-0696	双葉郡檜葉町大字北田字鐘突堂5-6	くらし安全対策課	0240-23-6109	0240-25-5710
富岡町	〒979-1192	双葉郡富岡町大字本岡字王塚622-1	生活環境課	0240-22-9004	0240-22-0899
川内村	〒979-1292	双葉郡川内村大字上川内字早渡11-24	住民課	0240-38-2113	0240-38-2116
大熊町	〒979-1306	双葉郡大熊町大字大川原字南平1717	環境対策課	0240-23-7829	0240-23-7843
双葉町	〒979-1495	双葉郡双葉町大字長塚字町西73番地4	住民生活課	0240-33-0126	0240-33-0080
浪江町	〒979-1592	双葉郡浪江町大字幾世橋字六反田7-2	住民課	0240-34-0228	0240-34-2137
葛尾村	〒979-1602	双葉郡葛尾村大字落合字落合16	住民生活課	0240-29-2112	0240-29-2123
いわき市	〒970-8686	いわき市平字梅本21	ごみ減量推進課	0246-22-7529	0246-22-7599

3 一部事務組合一覧

(令和5年4月1日現在)

事務組合名	住所 電話番号 FAX番号	区分	構成市町村名	業務		委託・許可		
				収集運搬	施設運転管理	6条の2委託	7条許可	浄化槽法35条
川俣方部衛生 処理組合	〒960-1401 伊達郡川俣町飯坂字下戸山9-4 Tel :024-565-2720 fax :024-565-2720	し尿	福島市(松川町、 飯野町)、川俣町		○		○	○
伊達地方衛生 処理組合	〒960-0650 伊達市保原町字西新田1-1 Tel :024-582-2051 fax :024-582-4641	ごみ	伊達市、桑折町、 国見町、川俣町		○			
		し尿	福島市(飯坂町)、 伊達市、桑折町、 国見町		○		○	○
安達地方広域 行政組合	〒964-0912 二本松市上竹2丁目172 Tel :0243-22-1101 fax :0243-22-1102	ごみ	二本松市、本宮市、 大玉村	○	○	○	○	
		し尿				○		○
須賀川地方 保健環境組合	〒962-0001 須賀川市森宿字ピワノ首43-1 Tel :0248-73-4515 fax :0248-73-4526	ごみ	須賀川市、鏡石町、 天栄村		○			
		し尿			○			
石川地方 生活環境施設組合	〒963-7825 石川郡石川町大字沢井字川井255 Tel :0247-26-2784 fax :0247-26-2649	ごみ	石川町、浅川町、 古殿町、玉川村、 平田村	○	○			
		し尿			○	○		
白河地方広域 市町村圏整備組合	〒961-0023 白河市亀石1 Tel :0248-28-3558 fax :0248-28-3559	ごみ	白河市、矢吹町、 西郷村、泉崎村、 中島村		○	○	○	
		し尿			○		○	○
東白衛生組合	〒963-5406 東白川郡埴町大字上渋井字岩下18-7 Tel :0247-43-0378 fax :0247-43-3866	ごみ	棚倉町、矢祭町、 埴町、鮫川村	○	○	○		
		し尿			○	○		
会津若松地方広域 市町村圏整備組合	〒965-0858 会津若松市神指町大字南四合 字才ノ神494番地3 Tel :0242-27-9004 fax :0242-27-9005	ごみ	会津若松市、磐梯町、 猪苗代町、湯川村、 会津坂下町、柳津町、 会津美里町、三島町、 金山町、昭和村		○			
		し尿				○		
喜多方地方広域 市町村圏組合	〒966-0015 喜多方市字関柴町高瀬字割田4番地1号 Tel :0241-22-3426 fax :0241-22-2734	ごみ	喜多方市、北塩原村、 西会津町		○			
		し尿				○		
南会津地方 環境衛生組合	〒969-5343 南会津郡下郷町大字落合字下川原138-1 Tel :0241-67-3820 fax :0241-67-2120	ごみ	南会津町、下郷町、 只見町	○	○	○	○	
		し尿			○	○		○
相馬方部衛生組合	〒976-8601 相馬市中村字北町63番地の3 Tel :0244-35-4124 fax :0244-35-4143	ごみ	相馬市、新地町		○			
		し尿			○			
双葉地方広域 市町村圏組合	〒979-1111 双葉郡富岡町小浜553-1 Tel :0240-22-3333 fax :0240-22-4076	ごみ	広野町、檜葉町、 富岡町、川内村、 大熊町、双葉町、 浪江町、葛尾村		○	○	○	
		し尿			○	○		○