

福祉避難所の指定状況調査結果

＜R6年3月末現在＞ ※次回はR7年3月末時点で調査予定。

58市町村460施設が福祉避難所に指定されています。(図1、2)

指定施設では、高齢者施設が最も多く272施設(59.1%)、次いで子育て支援センターなどのその他施設81施設(17.6%)となっています。(図3、表1)

図1 福祉避難所指定状況

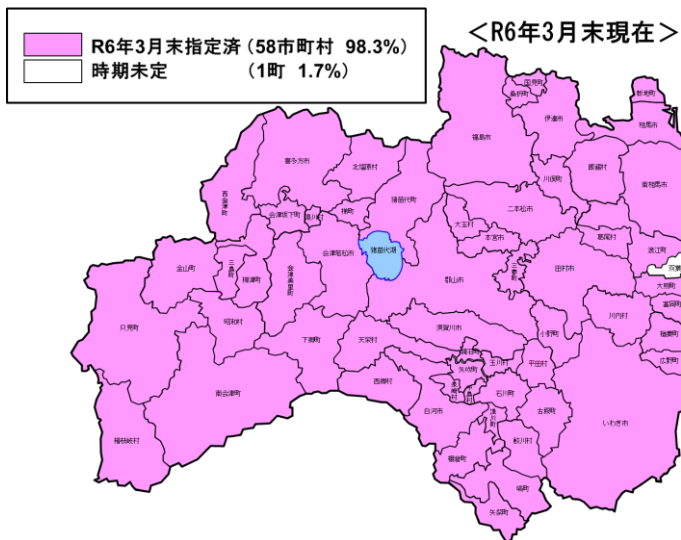


図2 指定施設数の推移

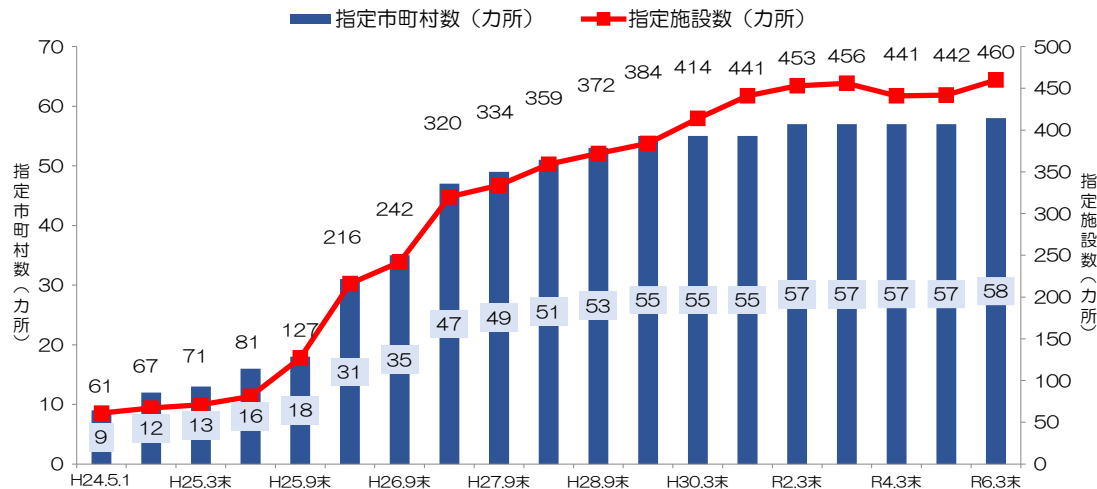


図3 指定施設数(施設種別)

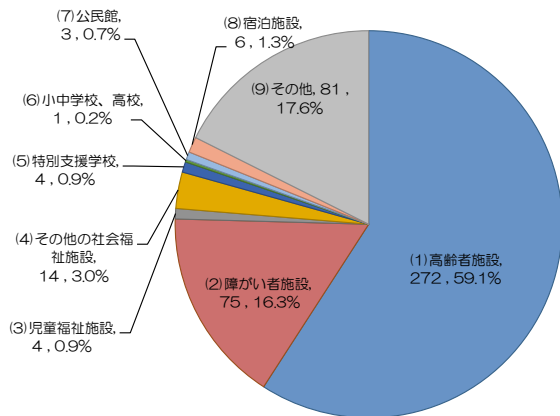


表1 指定施設数(施設種別、圏域別)

	県北	県中	県南	会津	南会津	相双	いわき	合計
(1) 高齢者施設	77	65	18	36	6	32	38	272
(2) 障がい者施設	6	13	8	11	0	12	25	75
(3) 児童福祉施設	1	0	0	2	1	0	0	4
(4) その他の社会福祉施設	3	1	2	3	0	4	1	14
(5) 特別支援学校	1	0	0	1	0	0	2	4
(6) 小中学校、高校	0	0	0	0	0	1	0	1
(7) 公民館	0	0	1	1	0	0	1	3
(8) 宿泊施設	0	0	4	0	0	1	1	6
(9) その他	15	26	5	10	7	13	5	81
合計	103	105	38	64	14	63	73	460

福祉避難所の指定状況調査結果

＜R6年3月末現在＞

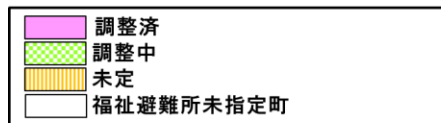
福祉機器・消耗機材等の調達状況では、調整済42市町村、調整中6市町村、未定10市町村となっています。（図表1）
 生活相談員等の支援人材の確保状況では、調整済38市町村、調整中7市町村、未定13市町村となっています。（図表2）
 なお、備蓄（水・食糧）の調達状況では、調整済52市町村、調整中2市町村、未定4市町村となっています。

図表1 福祉機器・消耗機材等の調達状況

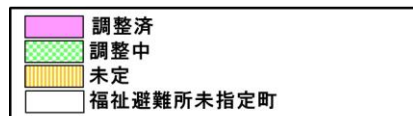
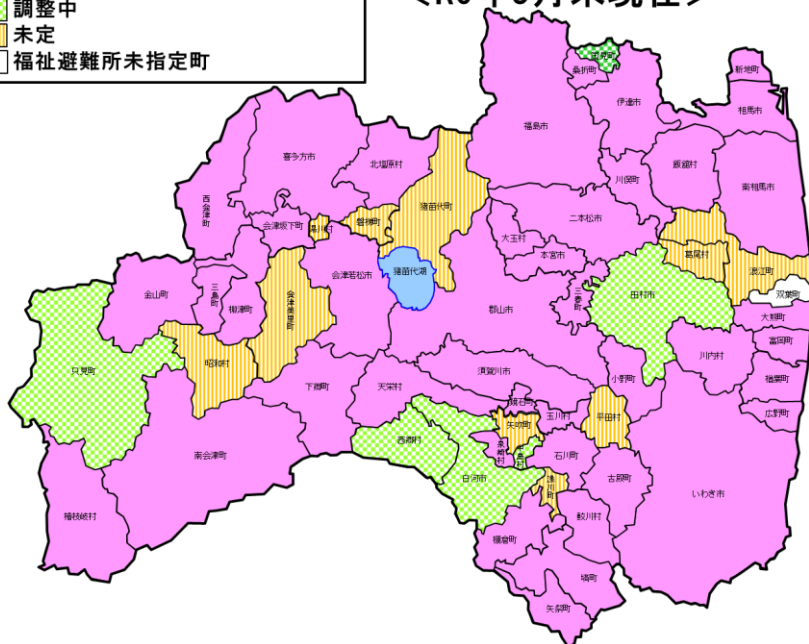
調整済	42 (71.2%)
調整中	6 (10.2%)
未定	10 (16.9%)
(未指定)	1 (1.7%)
計	59

図表2 生活相談員等の支援人材の確保状況

調整済	38 (64.4%)
調整中	7 (11.9%)
未定	13 (22.0%)
(未指定)	1 (1.7%)
計	59



＜R6年3月末現在＞



＜R6年3月末現在＞

