

令和6年出火件数及び火災による死者数(5月末現在)について(速報値)

福島県消防保安課

火災種別 月別	合計	建物		林野	車両	船舶	航空機	その他	死者数					うち住宅における死者数		
		うち住宅	うち自殺・殺人等						自殺・殺人等を除く			うち自殺・殺人等	自殺・殺人等を除く			
									～5歳	～64歳	65歳～		～5歳	～64歳	65歳～	
1月	65	33	18	7	8			17	6	2	1	3	5	1	1	3
2月	74	30	17	10	4			30	5	2		2	3			2
3月	71	37	22	4	4			26	4		1	3	4		1	3
4月	78	18	8	17	2			41	2	1		1	1			1
5月	75	28	15	9	9			29	1			1	1			1
6月																
7月																
8月																
9月																
10月																
11月																
12月																
合計	363	146	80	47	27			143	18	5	2	10	14	1	2	10
(前年同期)	404	154	84	43	36			171	21	4	8	9	11	1	4	6
(比較増減)	△41	△8	△4	4	△9	0	0	△28	△3	1	0	△6	1	3	△2	4

(注)上表中の「住宅」は、火元が消防用設備を設置・維持等しなければならない防火対象物(消防法施行令別表第1)に該当しない一般住宅、共同住宅及び併用住宅であることを示しています。(下表も同じ。)

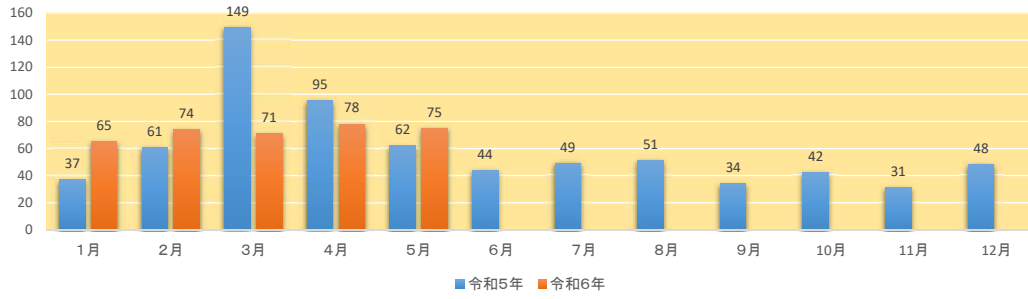
〔消防本別部〕

火災種別 消防本別部名	合計	建物		林野	車両	船舶	航空機	その他	死者数					うち住宅における死者数		
		うち住宅	うち自殺・殺人等						自殺・殺人等を除く			うち自殺・殺人等	自殺・殺人等を除く			
									～5歳	～64歳	65歳～		～5歳	～64歳	65歳～	
福島市	60	22	8	7	6			25	1	1						
いわき市	50	24	14	7	1			18	5			5	5			5
伊達市	25	7	6	3	1			14	3	1		2	2			2
安達郡	25	9	6	5	2			9								
郡山	46	29	14	2	2			13	4		1	2	4		1	2
須賀川	22	9	1	5				8								
白河	30	11	3	6	6			7	2	2			1	1		
喜多方	23	5	2	3	1			14	1	1						
会津若松	35	17	12	3	4			11	1			1	1			1
南会津	8	4	3		1			3								
相馬	31	7	4	3	3			18	1		1		1		1	
双葉	8	2	1	3				3								
合計	363	146	74	47	27			143	18	5	2	10	14	1	2	10

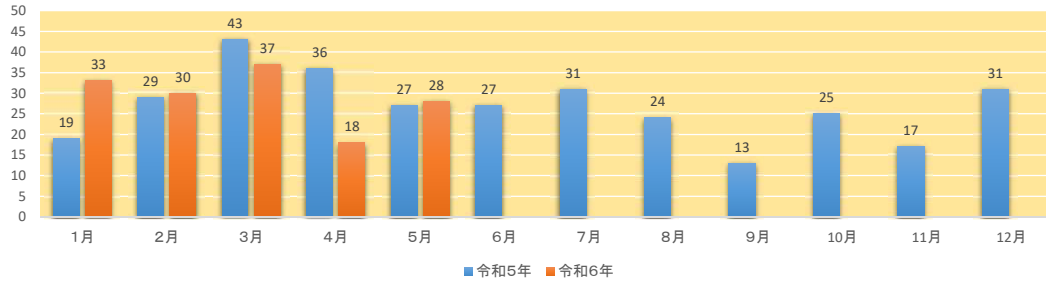
※参考〔過去3年間の推移〕

火災種別 年別	合計	建物		林野	車両	船舶	航空機	その他	死者数					うち住宅における死者数		
		うち住宅	うち自殺・殺人等						自殺・殺人等を除く			うち自殺・殺人等	自殺・殺人等を除く			
									～5歳	～64歳	65歳～		～5歳	～64歳	65歳～	
令和5年	703	322	172	52	74			255	44	14	11	19	26	2	7	17
令和4年	569	309	178	35	73	1		151	37	16	2	19	22	3	1	18
令和3年	599	315	198	47	64			3	40	14	4	22	25	3	4	18

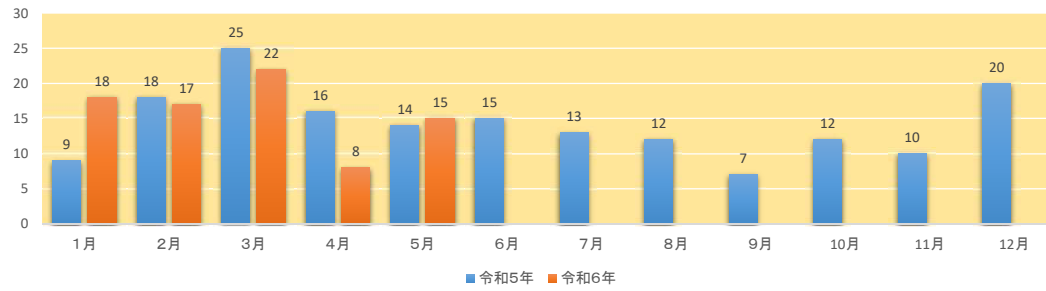
年間出火件数



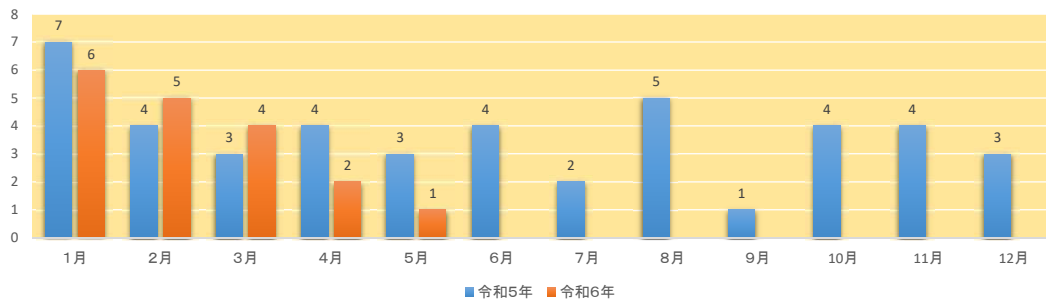
建物出火件数



住宅出火件数



火災による死者数



住宅火災における死者数

