



福島県  
観光客入込状況  
令和4年分



福島県商工労働部  
観光交流局観光交流課



# 目 次

1	調査の概要	1
2	観光客入込数の概況	2
3	観光圏域別の観光客入込状況	5
4	観光種目別の観光客入込状況	6
5	時期ごとの観光客入込状況	8
6	調査集計地点単位の観光客入込状況	12
7	参考資料	
	(1) 観光庁「宿泊旅行統計調査」・本県抜粋	26
	(2) 観光客入込状況推移	28

# 1 調査の概要

## 1 調査の目的

本調査は、県内観光地を訪れる観光客の人数（入込客数）を把握し、適切な観光施策の企画立案、実施と、その効果を検証する基礎資料に供することを目的とする。

## 2 調査の期間

令和4年1月1日から令和4年12月31日まで

## 3 調査実施機関

県、市町村

## 4 調査方法

観光庁策定の「観光入込客統計に関する共通基準」に基づき集計を行った。

1. 集計対象地点については「前年又は調査年の観光入込客数が年間1万人以上、若しくは前年又は調査年の特定月の観光入込客数が5千人以上」の観光地（イベント）とした。
2. 観光地点種目を下記のとおりとした。（下表参照）

種目区分
1 自然
2 歴史・文化
3 温泉・健康
4 スポーツ・レクリエーション
5 都市型観光－買い物・食等－
6 その他（道の駅等）
7 行祭事・イベント

## 2 観光客入込数の概況

令和4年の調査集計対象地点数は、観光地点が 286 点、行祭事・イベントが 64 点の計 350 地点となった。調査集計対象地点の考え方は基本的に前年と同じであるが、新型コロナウイルス感染症の影響による観光需要の落ち込みが回復し、前年より 54 地点増加しており、行祭事・イベントは 41 地点増加している。コロナ禍前の令和元年からは観光地点は 40 地点減少、行祭事・イベントは 43 地点が減少している。

県内観光客入込総数は 47,687 千人となり、前年より 34.5%増 (12,233 千人)となった。

震災前の平成 22 年対比では、16.6%減(△9,492 千人)の 83.4%の水準となった。

県内3方部の観光客入込数は中通り地方(22,907 千人)が最も多く、次いで会津地方(15,036 千人)、浜通り地方(9,743千人)の順となった。前年の令和 3 年比では、3方部とも増加している。

表 1 調査対象地点数

(単位:地点)

観光地点							行祭事・イベント	合計
自然	歴史・文化	温泉・健康	スポーツ・レクリエーション	都市型観光-買い物・食-	その他	計		
42	71	49	70	18	36	286	64	350

表2 観光客入込状況(延べ人数)

(単位:地点,人,%)

	地点数	第1四半期計	第2四半期計	第3四半期計	第4四半期計	年計	対前年伸び率	対H22年伸び率
令和4年	350	6,986,694	12,772,526	15,141,076	12,785,985	47,686,881	34.5	△ 16.6
構成比		14.7	26.8	31.7	26.8	100.0		
令和3年	296	6,434,545	8,956,046	9,350,427	10,712,599	35,453,617	△ 2.0	△ 38.0
構成比		18.1	25.2	26.5	30.2	100.0		
令和2年	375	8,828,193	5,665,594	10,924,094	10,773,423	36,191,304	△ 35.8	△ 36.7
構成比		24.4	15.6	30.2	29.8	100.0		
平成31年(令和元年)	396	9,953,376	15,749,419	18,731,338	11,909,556	56,343,689	0.0	△ 1.5
構成比		17.7	27.9	33.3	21.1	100.0		
平成30年	400	9,622,905	15,068,491	18,633,206	13,011,721	56,336,323	3.4	△ 1.5
構成比		17.1	26.7	33.1	23.1	100.0		
平成29年	392	9,167,936	14,579,113	18,503,386	12,243,765	54,494,200	3.3	△ 4.7
構成比		16.8	26.7	34.0	22.5	100.0		
平成28年	407	9,162,208	13,873,513	17,335,976	12,392,207	52,763,904	4.9	△ 7.7
構成比		17.4	26.3	32.9	23.5	100.0		
平成27年	385	8,428,091	13,618,171	16,590,217	11,676,611	50,313,090	7.3	△ 12.0
構成比		16.8	27.1	33.0	23.2	100.0		
平成26年	386	7,833,495	12,103,523	15,459,437	11,496,463	46,892,918	△ 2.9	△ 18.0
構成比		16.7	25.8	33.0	24.5	100.0		
平成25年	378	8,271,641	13,240,328	15,772,330	11,030,464	48,314,763	8.7	△ 15.5
構成比		17.1	27.4	32.6	22.8	100.0		
平成24年	374	7,614,899	10,769,311	15,123,655	10,951,159	44,459,024	26.3	△ 22.2
構成比		17.1	24.2	34.0	24.6	100.0		
平成23年	365	7,314,154	7,100,920	11,403,902	9,392,034	35,211,010	△ 38.4	△ 38.4
構成比		20.8	20.2	32.4	26.7	100.0		
平成22年	371	9,217,278	15,197,947	19,668,464	13,095,380	57,179,069		
構成比		16.1	26.6	34.4	22.9	100.0		

※ 人数(千人単位)及び構成比(%)は、端数を調整している場合がある。(以下同じ)

図1 四半期別観光客入込数の状況

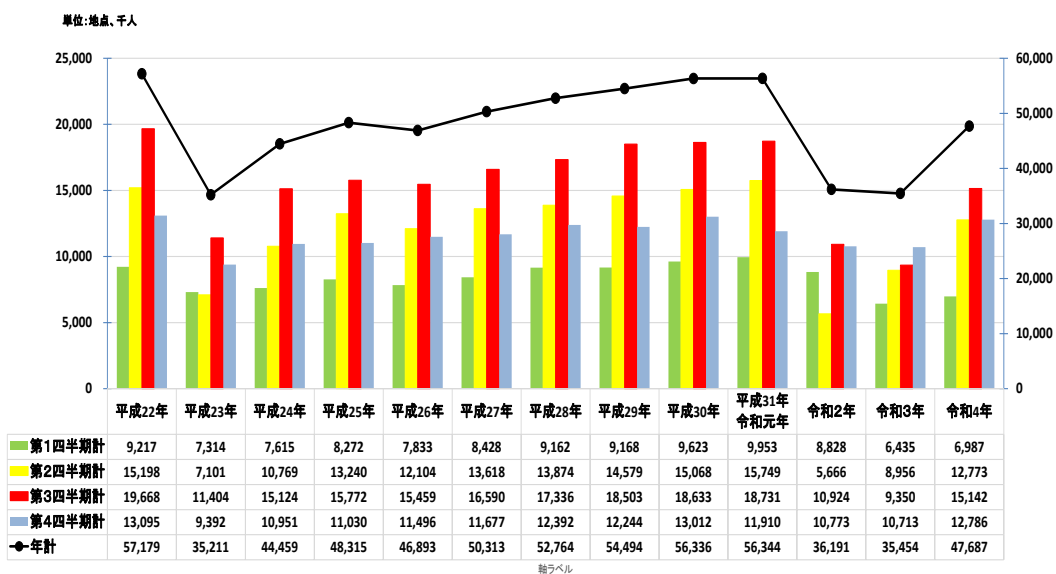
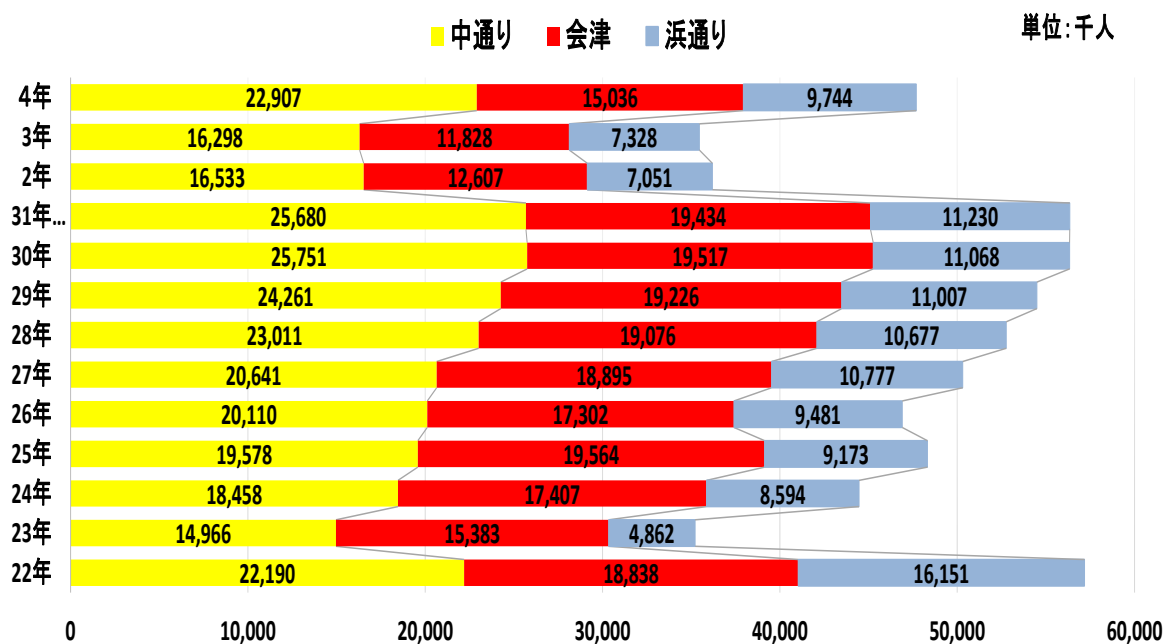


表 3 方部別観光客入込数

(単位:千人, %, 地点)

方部	令和4年			令和3年	令和2年	31年	30年	29年	28年	27年	26年	25年	24年	23年	22年	伸び率	
	人数	構成比	地点数	人数	人数	人数	人数	人数	人数	人数	人数	人数	人数	人数	人数	対前年	対H22年
中通り地方	22,907	48.0	179	16,298	16,533	25,680	25,751	24,261	23,011	20,641	20,110	19,578	18,458	14,966	22,190	40.6	3.2
会津地方	15,036	31.6	110	11,828	12,607	19,434	19,517	19,226	19,076	18,895	17,302	19,564	17,407	15,383	18,838	27.1	△ 20.2
浜通り地方	9,744	20.4	61	7,328	7,051	11,230	11,068	11,007	10,677	10,777	9,481	9,173	8,594	4,862	16,151	33.0	△ 39.7
計	47,687	100.0	350	35,454	36,191	56,344	56,336	54,494	52,764	50,313	46,893	48,315	44,459	35,211	57,179	34.5	△ 16.6

図 2 方部別観光客入込数状況



# 3 観光圏域別の観光客入込状況

観光圏域別にみると、「県北」が 14,425 千人と全体の約3割(構成比 30.3%)を占め、次いで「会津」の 12,962 千人(同 27.2%)となっている。

新型コロナウイルスのワクチン接種が進んだことにより、旅行に対する意識が変化したことや、県民割や全国旅行支援の実施により全ての観光圏域で対前年を上回っている。

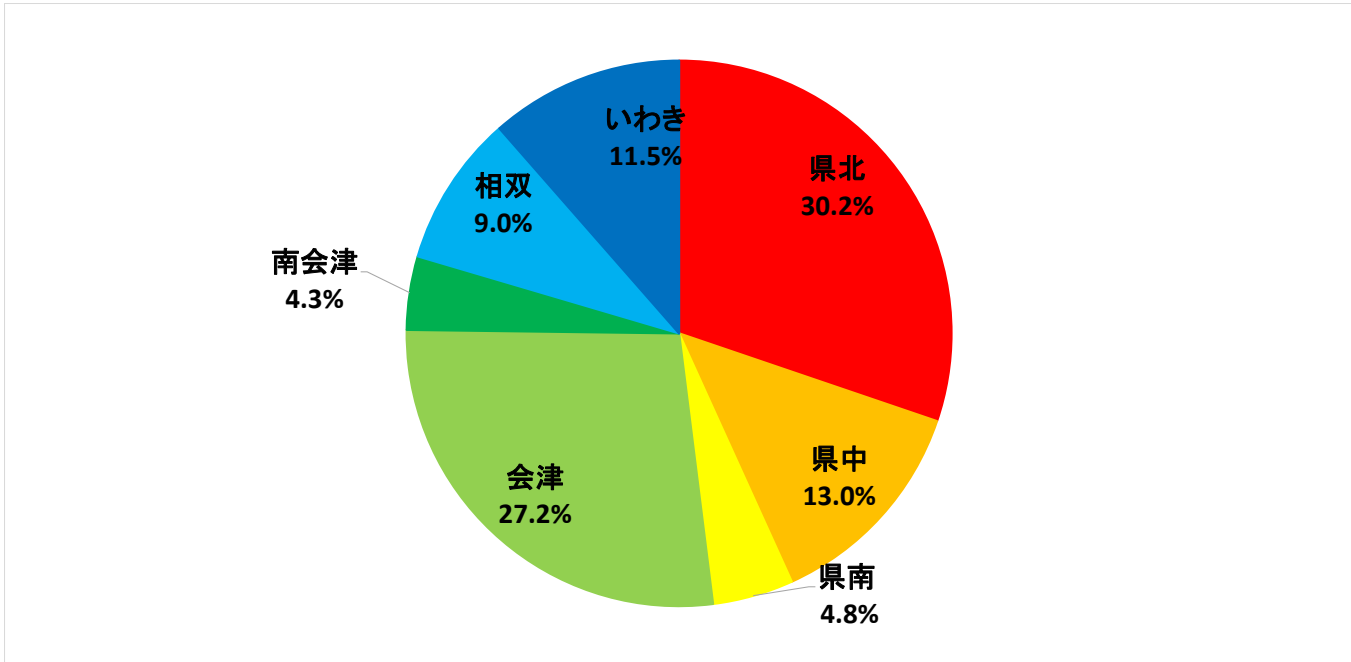
また、県北地方では震災前の平成 22 年とくらべて 32.1%増加している。

表 4 観光圏域別入込数

(単位:千人, %, 地点)

圏域	令和4年			令和3年	令和2年	31年	30年	29年	28年	27年	26年	25年	24年	23年	22年	伸び率		
	人数	構成比	地点数	人数	人数	人数	人数	人数	人数	人数	人数	人数	人数	人数	人数	対前年	対H22年	
県北	14,426	30.2	75	9,719	9,999	13,784	14,218	13,134	11,647	10,530	10,121	9,997	9,406	7,850	10,923	48.4	32.1	
県中	6,195	13.0	71	4,495	4,388	8,878	8,501	8,266	8,153	7,090	7,043	6,789	6,354	5,131	8,253	37.8	△ 24.9	
県南	2,286	4.8	33	2,084	2,146	3,018	3,032	2,861	3,212	3,021	2,946	2,792	2,698	1,985	3,014	9.7	△ 24.2	
会津	12,962	27.2	86	10,228	10,839	16,716	16,727	16,392	16,168	15,968	14,315	16,293	14,386	13,030	15,147	26.7	△ 14.4	
	磐梯・猪苗代	5,120	10.7	28	4,251	4,574	6,278	6,280	6,060	5,664	5,610	5,380	5,499	5,585	4,997	5,484	20.4	△ 6.6
	会津西北部	2,102	4.4	19	1,731	1,639	3,194	3,144	3,101	2,978	2,879	2,622	2,801	2,710	2,529	2,952	21.4	△ 28.8
	会津中央	5,740	12.0	39	4,246	4,626	7,244	7,303	7,231	7,527	7,479	6,313	7,993	6,090	5,504	6,711	35.2	△ 14.5
南会津	2,074	4.3	24	1,600	1,768	2,718	2,790	2,834	2,907	2,927	2,987	3,271	3,021	2,354	3,691	29.6	△ 43.8	
相双	4,281	9.0	31	3,515	2,763	3,677	2,980	2,782	2,943	2,659	1,663	1,483	1,395	1,153	5,384	21.8	△ 20.5	
いわき	5,483	11.5	30	3,813	4,288	7,553	8,088	8,226	7,734	8,118	7,819	7,690	7,199	3,708	10,767	43.3	△ 49.3	
計	47,687	100.0	350	35,454	36,191	56,344	56,336	54,494	52,764	50,313	46,893	48,315	44,459	35,211	57,179	34.5	△ 16.6	

図 3 観光圏域別観光客入込数の構成比



## 4 観光種目別の観光客入込状況

種目別にみると、道の駅等を含む「その他」が14,926千人と全体の31.3%を占め、次いで「歴史・文化」が7,811千人(同16.4%)、「スポーツ・レクリエーション」が7,721千人(同16.2%)の順となっている。

前年比較では、新型コロナウイルス感染症の影響による落ち込みが回復し、全ての種目で増加に転じており、特に「行祭事・イベント」については大幅に増加している。

表5 観光種目別入込数

(単位:千人, %, 地点)

種目	令和4年			令和3年	令和2年	31年	30年	29年	28年	27年	26年	25年	24年	23年	22年	伸び率	
	人数	構成比	地点数	人数	人数	人数	人数	人数	人数	人数	人数	人数	人数	人数	人数	対前年	対H22年
自然	5,558	11.7	42	4,340	4,234	5,781	6,137	6,275	6,187	5,812	6,014	6,105	6,090	4,461	7,730	28.1	△ 28.1
歴史・文化	7,811	16.4	71	5,892	6,058	9,703	9,479	9,587	10,059	9,956	9,317	11,785	9,154	7,738	12,746	32.6	△ 38.7
温泉・健康	4,438	9.3	49	3,522	4,045	6,081	6,100	6,212	6,196	6,235	6,129	6,166	6,131	6,182	9,340	26.0	△ 52.5
スポーツ・レクリエーション	7,721	16.2	70	5,908	5,867	10,247	10,076	10,023	9,216	9,493	9,064	9,027	8,587	5,012	9,940	30.7	△ 22.3
都市型観光	4,167	8.7	18	3,330	3,378	4,059	4,006	3,878	3,867	4,003	3,800	3,728	3,658	2,665	4,678	25.1	△ 10.9
その他	14,926	31.3	36	12,143	11,797	13,985	14,109	12,190	10,411	8,860	6,643	6,079	5,672	4,766	6,624	22.9	125.3
行祭事・イベント	3,066	6.4	64	319	812	6,488	6,430	6,329	6,827	5,955	5,926	5,424	5,166	4,387	6,121	861.1	△ 49.9
計	47,687	100.0	350	35,454	36,191	56,344	56,336	54,494	52,764	50,313	46,893	48,315	44,459	35,211	57,179	34.5	△ 16.6

図4 観光種目別観光客入込数の構成比

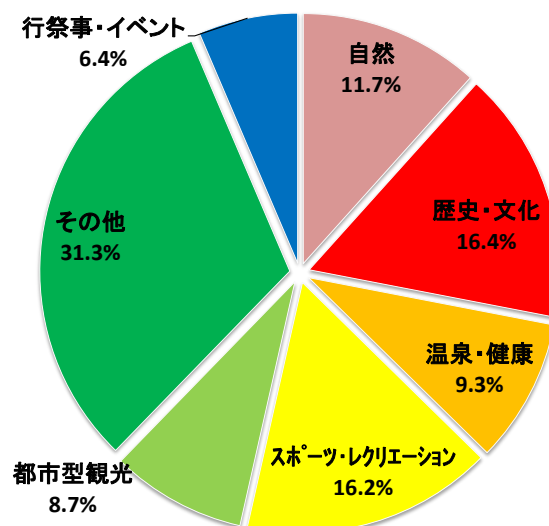




表 6 観光圏域・種目別の調査集計地点数

	自然	歴史・文化	温泉・健康	スポーツ・レジャー・イベント	都市型観光	その他	行祭事・イベント	令和4年計	令和3年計	令和2年計	31年(元年)計	30年計	29年計	28年計	27年計	26年計	25年計	24年計	23年計	22年計
県北	9	16	10	12	6	9	13	75	60	76	84	90	88	87	83	82	81	79	78	78
県中	10	15	3	14	4	5	20	71	55	77	83	84	82	83	68	68	67	65	64	65
県南	5	7	6	5	3	2	5	33	30	39	42	40	38	39	39	38	36	36	35	36
磐梯・猪苗代	4	4	2	13	0	3	2	28	29	32	36	33	33	34	33	33	33	33	31	32
会津西北部	3	4	4	2	0	2	4	19	15	21	22	23	23	23	23	21	21	21	21	23
会津中央	1	12	11	1	2	4	8	39	33	43	44	47	47	47	47	50	47	44	42	43
南会津	5	2	6	6	0	3	2	24	21	26	25	28	28	27	27	27	27	27	25	25
相双	1	4	3	10	1	7	5	31	28	34	31	25	22	39	37	39	39	40	40	40
いわき	4	7	4	7	2	1	5	30	24	27	29	30	31	28	28	28	27	29	29	29
令和4年計	42	71	49	70	18	36	64	350	296	375	396	400	392	407	385	386	378	374	365	371
令和3年計	40	69	46	66	17	35	23	296												
令和2年計	44	73	49	70	16	36	87	375												
31年(元年)計	45	71	50	72	16	35	107	396												
30年計	51	74	50	67	14	34	110	400												
29年計	45	76	48	70	13	31	109	392												
28年計	50	79	50	75	14	28	111	407												
27年計	48	72	49	75	14	27	100	385												
26年計	50	74	49	76	15	26	96	386												
25年計	51	74	49	76	14	23	91	378												
24年計	51	73	49	76	14	22	89	374												
23年計	48	73	49	73	15	20	87	365												
22年計	48	76	49	76	15	20	87	371												

## 5 時期ごとの観光客入込状況

時期ごとにみると、第3四半期(7～9月)が15,142千人と全体の約3分の1(構成比31.7%)を占め、次いで第4四半期(10～12月)及び第2四半期(4～6月)がそれぞれ12,786千人、12,773千人(構成比26.8%)となった。

月別の入込をみると、1月が前年より20.8%減(△708千人)、2月が前年より39.1%減(△1,191千人)と新型コロナウイルス感染症拡大の影響が見られたが、4月以降は新型感染症拡大以降初めての行動制限のないゴールデンウィークとなったことに加え、県民割等の観光需要喚起策が実施されたことにより順調に回復している。

図5 四半期別観光客入込数の構成比

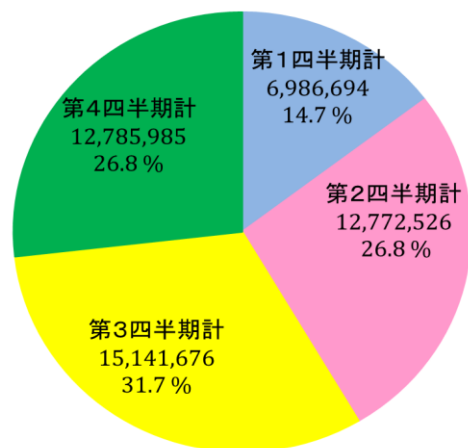


図6 月別観光客入込数の推移

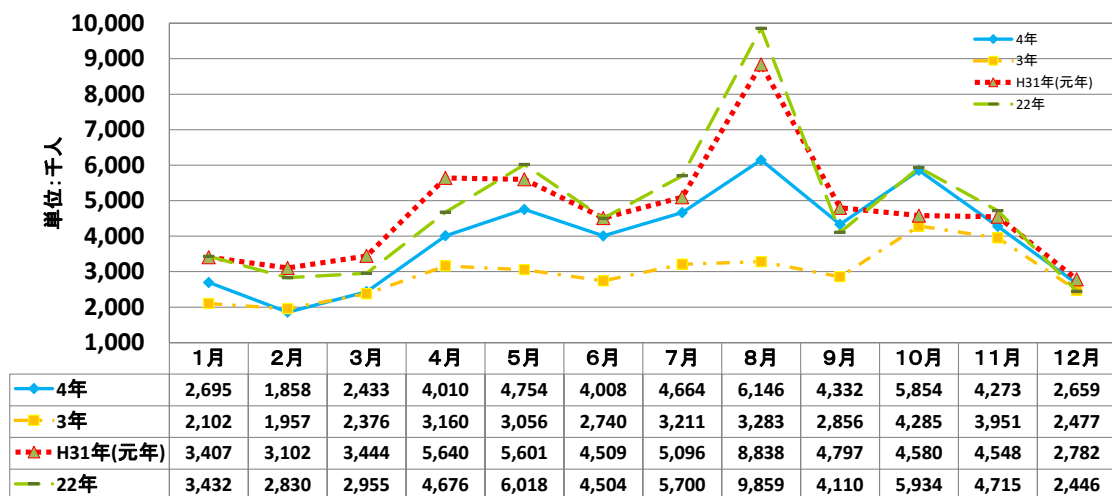


表7 四半期ごとの観光客入込数

(単位:人,%)

		第1四半期 (1~3月)	第2四半期 (4~6月)	上半期計	第3四半期 (7~9月)	第4四半期 (10~12月)	下半期計	合計	
観光種目別	自然	令和4年	314,794	1,599,605	1,914,399	1,685,311	1,957,927	3,643,238	5,557,637
		令和3年	314,668	1,190,118	1,504,786	1,236,309	1,598,506	2,834,815	4,339,601
		伸び率	0.0	34.4	27.2	36.3	22.5	28.5	28.1
	歴史・文化	令和4年	1,017,703	2,583,152	3,600,855	2,398,977	1,811,558	4,210,535	7,811,390
		令和3年	993,159	1,589,307	2,582,466	1,404,485	1,904,690	3,309,175	5,891,641
		伸び率	2.5	62.5	39.4	70.8	△ 4.9	27.2	32.6
	温泉・健康	令和4年	919,852	1,087,760	2,007,612	1,179,004	1,251,208	2,430,212	4,437,824
		令和3年	766,882	762,300	1,529,182	881,054	1,112,148	1,993,202	3,522,384
		伸び率	19.9	42.7	31.3	33.8	12.5	21.9	26.0
	スポーツ・レクリエーション	令和4年	1,518,785	1,879,138	3,397,923	2,491,525	1,831,114	4,322,639	7,720,562
		令和3年	1,415,926	1,473,167	2,889,093	1,424,371	1,594,400	3,018,771	5,907,864
		伸び率	7.3	27.6	17.6	74.9	14.8	43.2	30.7
	都市型観光	令和4年	775,901	1,053,376	1,829,277	1,230,857	1,107,021	2,337,878	4,167,155
		令和3年	664,946	793,322	1,458,268	897,926	974,377	1,872,303	3,330,571
		伸び率	16.7	32.8	25.4	37.1	13.6	24.9	25.1
	その他	令和4年	2,258,015	4,068,895	6,326,910	4,568,110	4,031,074	8,599,184	14,926,094
		令和3年	2,223,833	3,086,333	5,310,166	3,425,541	3,407,308	6,832,849	12,143,015
		伸び率	1.5	31.8	19.1	33.4	18.3	25.9	22.9
	イベント	令和4年	181,644	500,600	682,244	1,587,892	796,083	2,383,975	3,066,219
		令和3年	55,131	61,499	116,630	80,741	121,170	201,911	318,541
		伸び率	229.5	714.0	485.0	1866.6	557.0	1080.7	862.6
観光圏域別	県北	令和4年	1,806,005	3,883,861	5,689,866	4,651,515	4,084,083	8,735,598	14,425,464
		令和3年	1,718,126	2,584,313	4,302,439	2,589,199	2,827,505	5,416,704	9,719,143
		伸び率	5.1	50.3	32.2	79.7	44.4	61.3	48.4
	県中	令和4年	779,044	1,815,817	2,594,861	2,113,392	1,487,061	3,600,453	6,195,314
		令和3年	735,550	1,311,389	2,046,939	1,282,386	1,165,387	2,447,773	4,494,712
		伸び率	5.9	38.5	26.8	64.8	27.6	47.1	37.8
	県南	令和4年	392,769	581,675	974,444	577,447	734,438	1,311,885	2,286,329
		令和3年	386,834	545,393	932,227	502,993	648,812	1,151,805	2,084,032
		伸び率	1.5	6.7	4.5	14.8	13.2	13.9	9.7
	磐梯・猪苗代	令和4年	812,336	1,188,349	2,000,685	1,457,890	1,661,402	3,119,292	5,119,977
		令和3年	652,220	834,513	1,486,733	1,180,237	1,583,953	2,764,190	4,250,923
		伸び率	24.5	42.4	34.6	23.5	4.9	12.8	20.4
	会津西北部	令和4年	210,630	809,266	1,019,896	588,945	493,348	1,082,293	2,102,189
		令和3年	234,221	633,732	867,953	375,070	488,114	863,184	1,731,137
		伸び率	△ 10.1	27.7	17.5	57.0	1.1	25.4	21.4
	会津中央	令和4年	876,749	1,784,352	2,661,101	1,877,448	1,201,620	3,079,068	5,740,169
		令和3年	917,806	1,010,832	1,928,638	1,061,924	1,255,161	2,317,085	4,245,723
		伸び率	△ 4.5	76.5	38.0	76.8	△ 4.3	32.9	35.2
	南会津	令和4年	358,262	472,345	830,607	631,654	611,714	1,243,368	2,073,975
		令和3年	284,492	341,480	625,972	491,209	483,141	974,350	1,600,322
		伸び率	25.9	38.3	32.7	28.6	26.6	27.6	29.6
相双	令和4年	780,848	1,041,806	1,822,654	1,305,854	1,151,981	2,457,835	4,280,489	
	令和3年	730,797	860,687	1,591,484	901,177	1,022,619	1,923,796	3,515,280	
	伸び率	6.8	21.0	14.5	44.9	12.7	27.8	21.8	
いわき	令和4年	970,051	1,195,055	2,165,106	1,937,531	1,360,338	3,297,869	5,462,975	
	令和3年	774,499	833,707	1,608,206	966,232	1,237,907	2,204,139	3,812,345	
	伸び率	25.2	43.3	34.6	100.5	9.9	49.6	43.3	
合計	令和4年	6,986,694	12,772,526	19,759,220	15,141,676	12,785,985	27,927,661	47,686,881	
	令和3年	6,434,545	8,956,048	15,390,591	9,350,427	10,712,599	20,063,026	35,453,617	
	伸び率	8.6	42.6	28.4	61.9	19.4	39.2	34.5	

表 8 観光圏域の種目別・四半期ごとの観光客入込数

(単位:地点,人,%)

圏域	種目	地点数	第1四半期計 (1~3月)	第2四半期計 (4~6月)	第3四半期計 (7~9月)	第4四半期計 (10~12月)	令和4年計	令和3年計	伸び率
県北	自然	9	43,961	411,096	469,808	520,336	1,445,201	837,732	72.5
	歴史・文化	16	99,545	399,274	280,404	326,862	1,106,085	786,839	40.6
	温泉・健康	10	276,717	335,449	365,693	398,724	1,376,583	1,022,600	34.6
	スポーツ・レクリエーション	12	240,927	586,976	632,516	518,449	1,978,868	1,457,620	35.8
	都市型観光	6	261,365	342,605	386,249	367,000	1,357,219	1,098,508	23.6
	その他	9	883,490	1,707,544	1,946,271	1,500,634	6,037,939	4,470,482	35.1
	イベント	13	0	100,917	570,574	452,078	1,123,569	45,362	2,376.9
	計	75	1,806,005	3,883,861	4,651,515	4,084,083	14,425,464	9,719,143	48.4
県中	自然	10	48,408	307,208	222,799	115,208	693,623	480,942	44.2
	歴史・文化	15	89,604	254,789	316,414	170,667	831,474	739,499	12.4
	温泉・健康	3	164,112	180,461	190,054	215,874	750,501	507,992	47.7
	スポーツ・レクリエーション	14	126,474	443,789	605,229	362,369	1,537,861	1,290,628	19.2
	都市型観光	4	192,453	260,497	283,166	253,383	989,499	792,390	24.9
	その他	5	85,546	167,096	162,633	136,963	552,238	523,622	5.5
	イベント	20	72,447	201,977	333,097	232,597	840,118	159,639	426.3
	計	71	779,044	1,815,817	2,113,392	1,487,061	6,195,314	4,494,712	37.8
県南	自然	5	111,881	213,547	200,840	319,383	845,651	733,090	15.4
	歴史・文化	7	54,964	58,290	39,050	77,373	229,677	207,762	10.5
	温泉・健康	6	82,534	90,731	89,775	105,930	368,970	352,394	4.7
	スポーツ・レクリエーション	5	37,514	81,510	92,780	74,600	286,404	266,609	7.4
	都市型観光	3	60,996	75,152	76,982	75,525	288,655	301,801	△ 4.4
	その他	2	44,880	62,445	67,020	63,099	237,444	217,376	9.2
	イベント	5	0	0	11,000	18,528	29,528	5,000	490.6
	計	33	392,769	581,675	577,447	734,438	2,286,329	2,084,032	9.7
磐梯・猪苗代	自然	4	43,475	347,493	487,623	807,306	1,685,897	1,594,033	5.8
	歴史・文化	4	17,187	105,928	152,499	108,900	384,514	278,285	38.2
	温泉・健康	2	46,837	13,400	14,228	20,791	95,256	38,501	147.4
	スポーツ・レクリエーション	13	457,271	151,035	179,826	152,693	940,825	763,451	23.2
	都市型観光	0	0	0	0	0	0	0	-
	その他	3	247,566	525,493	623,714	564,712	1,961,485	1,576,653	24.4
	イベント	2	0	45,000	0	7,000	52,000	0	-
	計	28	812,336	1,188,349	1,457,890	1,661,402	5,119,977	4,250,923	20.4
会津西北部	自然	3	150	168,000	68,000	3,700	239,850	138,313	73.4
	歴史・文化	4	82,480	340,952	223,312	222,132	868,876	805,617	7.9
	温泉・健康	4	27,187	42,924	42,564	38,356	151,031	130,374	15.8
	スポーツ・レクリエーション	2	13,618	23,472	21,766	19,045	77,901	13,200	490.2
	都市型観光	0	0	0	0	0	0	0	-
	その他	2	87,195	225,368	183,303	205,115	700,981	643,633	8.9
	イベント	4	0	8,550	50,000	5,000	63,550	0	-
	計	19	210,630	809,266	588,945	493,348	2,102,189	1,731,137	21.4
会津中央	自然	1	0	18,450	61,815	8,710	88,975	66,995	32.8
	歴史・文化	12	478,527	965,821	819,733	435,183	2,699,264	1,890,715	42.8
	温泉・健康	11	163,964	230,681	252,207	261,984	908,836	818,008	11.1
	スポーツ・レクリエーション	1	0	3,252	4,838	2,624	10,714	0	-
	都市型観光	2	21,196	51,346	71,708	60,266	204,516	152,266	34.3
	その他	4	205,062	414,802	428,647	432,853	1,481,364	1,272,802	16.4
	イベント	8	8,000	100,000	238,500	0	346,500	44,937	671.1
	計	39	876,749	1,784,352	1,877,448	1,201,620	5,740,169	4,245,723	35.2
南会津	自然	5	13,540	53,392	84,662	92,745	244,339	185,551	31.7
	歴史・文化	2	63,372	180,910	229,365	229,195	702,842	489,982	43.4
	温泉・健康	6	40,639	58,226	75,443	56,839	231,147	166,952	38.5
	スポーツ・レクリエーション	6	196,405	16,021	16,795	25,753	254,974	212,166	20.2
	都市型観光	0	0	0	0	0	0	0	-
	その他	3	44,306	163,796	220,389	192,182	620,673	545,671	13.7
	イベント	2	0	0	5,000	15,000	20,000	0	-
	計	24	358,262	472,345	631,654	611,714	2,073,975	1,600,322	29.6
相双	自然	1	9,500	12,500	12,300	12,250	46,550	48,500	△ 4.0
	歴史・文化	4	17,111	41,912	51,302	43,548	153,873	102,265	50.5
	温泉・健康	3	26,592	29,914	30,358	32,028	118,892	103,460	14.9
	スポーツ・レクリエーション	10	152,149	198,363	262,888	218,778	832,178	691,716	20.3
	都市型観光	1	3,761	5,078	6,949	8,741	24,529	19,009	29.0
	その他	7	571,735	732,039	803,657	820,636	2,928,067	2,538,330	15.4
	イベント	5	0	22,000	138,400	16,000	176,400	12,000	1,370.0
	計	31	780,848	1,041,806	1,305,854	1,151,981	4,280,489	3,515,280	21.8
いわき	自然	4	43,879	67,919	77,464	78,289	267,551	254,445	5.2
	歴史・文化	7	114,913	235,276	286,898	197,698	834,785	590,677	41.3
	温泉・健康	4	91,270	105,974	118,682	120,682	436,608	382,103	14.3
	スポーツ・レクリエーション	7	294,427	374,720	674,887	456,803	1,800,837	1,212,474	48.5
	都市型観光	2	236,130	318,698	405,803	342,106	1,302,737	966,597	34.8
	その他	1	88,235	70,312	132,476	114,880	405,903	354,446	14.5
	イベント	5	101,197	22,156	241,321	49,880	414,554	51,603	703.4
	計	30	970,051	1,195,055	1,937,531	1,360,338	5,462,975	3,812,345	43.3
合計	自然	42	314,794	1,599,605	1,685,311	1,957,927	5,557,637	4,339,601	28.1
	歴史・文化	71	1,017,703	2,583,152	2,398,977	1,811,558	7,811,390	5,891,641	32.6
	温泉・健康	49	919,852	1,087,760	1,179,004	1,251,208	4,437,824	3,522,384	26.0
	スポーツ・レクリエーション	70	1,518,785	1,879,138	2,491,525	1,831,114	7,720,565	5,907,864	30.7
	都市型観光	18	775,901	1,053,376	1,230,857	1,107,021	4,167,155	3,330,571	25.1
	その他	36	2,258,015	4,068,895	4,568,110	4,031,074	14,926,094	12,143,015	22.9
	イベント	64	181,644	500,600	1,587,892	796,083	3,066,219	318,541	862.6
	合計	350	6,986,694	12,772,526	15,141,676	12,785,985	47,686,881	35,453,617	34.5

## 9 市町村別・四半期ごとの観光客入込数

(単位: 地点, 人, %)

エリア	市町村	地点数	第1四半期計 (1~3月)	第2四半期計 (4~6月)	第3四半期計 (7~9月)	第4四半期計 (10~12月)	令和4年	令和3年	伸び率
県北	福島市	28	678,944	2,051,928	2,678,590	2,097,529	7,506,991	3,691,588	103.4
	二本松市	23	491,819	853,765	705,536	1,004,614	3,055,734	2,473,196	23.6
	伊達市	10	338,500	505,347	599,957	506,393	1,950,197	1,837,048	6.2
	桑折町	3	11,810	27,926	18,542	19,265	77,543	69,130	12.2
	国見町	2	225,797	330,344	513,198	316,004	1,385,343	1,296,744	6.8
	川俣町	2	35,916	50,974	57,886	49,931	194,707	197,950	△ 1.6
	大玉村	2	13,580	22,016	26,644	22,310	84,550	77,940	8.5
	本宮市	5	9,639	41,561	51,162	68,037	170,399	75,547	125.6
計	75	1,806,005	3,883,861	4,651,515	4,084,083	14,425,464	9,719,143	48.4	
県中	郡山市	26	314,420	828,202	1,088,318	791,708	3,022,648	2,063,074	46.5
	須賀川市	13	160,427	279,245	285,362	257,026	982,060	962,149	2.1
	田村市	6	50,575	98,579	216,751	80,730	446,635	145,421	207.1
	鏡石町	4	26,806	69,757	101,804	45,813	244,180	210,860	15.8
	天栄村	5	78,497	77,862	84,762	69,004	310,125	178,169	74.1
	石川町	2	26,538	37,011	37,264	42,408	143,221	93,387	53.4
	玉川村	1	31,670	51,765	48,814	45,109	177,358	175,885	0.8
	平田村	2	23,197	101,949	57,648	38,188	220,982	183,519	20.4
	浅川町	1	0	0	30,000	0	30,000	0	-
	古殿町	1	18,813	32,173	27,277	28,884	107,147	103,393	3.6
	三春町	5	41,529	159,971	101,332	76,889	379,721	294,531	28.9
	小野町	5	6,572	79,303	34,060	11,302	131,237	84,324	55.6
	計	71	779,044	1,815,817	2,113,392	1,487,061	6,195,314	4,494,712	37.8
県南	白河市	12	111,182	229,618	211,495	329,291	881,586	734,703	20.0
	西郷村	3	45,175	73,671	84,974	76,302	280,122	256,229	9.3
	泉崎村	1	6,813	18,365	16,892	19,077	61,147	58,521	4.5
	中島村	1	3,723	5,122	4,770	4,984	18,599	18,717	△ 0.6
	矢吹町	6	37,462	34,693	42,768	43,445	158,368	173,245	△ 8.6
	棚倉町	3	106,520	92,617	87,885	122,326	409,348	385,039	6.3
	矢祭町	3	23,704	44,762	41,297	53,668	163,431	156,625	4.3
	塙町	2	53,516	75,090	79,601	77,734	285,941	272,540	4.9
	鮫川村	2	4,674	7,737	7,765	7,611	27,787	28,413	△ 2.2
	計	33	392,769	581,675	577,447	734,438	2,286,329	2,084,032	9.7
磐梯・猪苗代	北塩原村	8	151,372	417,141	533,509	884,658	1,986,680	1,879,107	5.7
	磐梯町	3	176,058	221,647	246,910	250,341	894,956	738,862	21.1
	猪苗代町	17	484,906	549,561	677,471	526,403	2,238,341	1,632,954	37.1
	計	28	812,336	1,188,349	1,457,890	1,661,402	5,119,977	4,250,923	20.4
会津西北部	喜多方市	15	147,454	584,057	434,154	330,274	1,495,939	1,188,517	25.9
	西会津町	4	63,176	225,209	154,791	163,074	606,250	542,620	11.7
	計	19	210,630	809,266	588,945	493,348	2,102,189	1,731,137	21.4
会津中央	会津若松市	9	180,265	487,846	767,479	375,697	1,811,287	1,226,863	47.6
	会津坂下町	6	42,045	15,800	44,600	12,600	115,045	136,723	△ 15.9
	湯川村	1	178,890	314,984	306,614	294,143	1,094,631	980,330	11.7
	柳津町	7	265,654	165,122	181,711	160,829	773,316	658,868	17.4
	会津美里町	7	163,337	649,379	358,026	167,893	1,338,635	790,536	69.3
	三島町	3	22,327	67,727	73,018	96,196	259,268	205,532	26.1
	金山町	3	18,891	59,374	115,172	65,566	259,003	190,542	35.9
	昭和村	3	5,340	24,120	30,828	28,696	88,984	56,329	58.0
	計	39	876,749	1,784,352	1,877,448	1,201,620	5,740,169	4,245,723	35.2
南会津	南会津町	11	230,891	81,756	95,251	101,567	509,465	413,515	23.2
	下郷町	5	95,956	311,831	387,035	407,563	1,202,385	882,343	36.3
	檜枝岐村	4	17,157	57,204	122,577	58,397	255,335	230,106	11.0
	只見町	4	14,258	21,554	26,791	44,187	106,790	74,358	43.6
計	24	358,262	472,345	631,654	611,714	2,073,975	1,600,322	29.6	
相双	南相馬市	7	276,486	362,542	569,367	402,045	1,610,440	1,173,484	37.2
	相馬市	7	164,995	200,540	231,067	288,475	885,077	889,198	△ 0.5
	飯館村	1	19,803	37,102	41,727	31,934	130,566	127,147	2.7
	広野町	1	6,942	6,643	10,928	7,049	31,562	25,095	25.8
	楢葉町	3	144,120	177,467	196,072	197,365	715,024	565,331	26.5
	富岡町	2	3,170	28,528	7,837	8,932	48,467	22,848	112.1
	川内村	2	11,101	18,136	21,361	18,138	68,736	61,293	12.1
	大熊町	0	0	0	0	0	0	0	-
	双葉町	1	7,569	19,410	23,790	21,979	72,748	62,106	17.1
	浪江町	3	129,287	162,626	150,402	151,173	593,488	480,653	23.5
	葛尾村	1	2,699	2,967	2,885	3,099	11,650	0	-
計	31	780,848	1,041,806	1,305,854	1,151,981	4,280,489	3,515,280	21.8	
いわき	いわき市	30	970,051	1,195,055	1,937,531	1,360,338	5,462,975	3,812,345	43.3
	計	30	970,051	1,195,055	1,937,531	1,360,338	5,462,975	3,812,345	43.3
合計	350	6,986,694	12,772,526	15,141,676	12,785,985	47,686,881	35,453,617	34.5	

## 6 調査集計地点単位の観光客入込状況

表 10 調査集計地点別の観光客入込数

※前年と調査対象地点が異なるため、令和3年の各地点の合計値が「表 9 市町村別・四半期ごとの観光客入込数」に記載されている数値と異なる場合があります。

(単位:人、%)

圏域	市町村	観光種目	調査集計地点	4年計	3年計	伸び率
東北	福島市	自然	磐梯吾妻スカイライン	975,485	398,292	144.9
		自然	あぶくま親水公園周辺	80,776	79,571	1.5
		自然	花見山公園	59,158	53,431	10.7
		自然	吾妻山	26,446	21,033	25.7
		歴史・文化	県立美術館	61,948	116,715	△ 46.9
		歴史・文化	古閑裕而記念館	19,316	18,423	4.8
		歴史・文化	福島市民家園	56,997	48,561	17.4
		歴史・文化	千貫森公園(UFOふれあい館)	43,142	13,610	217.0
		スポーツ・レクリエーション	四季の里	236,486	198,018	19.4
		都市型観光-買い物・食-	アンナガーデン	220,669	213,858	3.2
		歴史・文化	観光果樹園	46,728	42,290	10.5
		スポーツ・レクリエーション	あづま総合運動公園	1,424,807	993,513	43.4
		温泉・健康	飯坂温泉	570,442	391,786	45.6
		温泉・健康	土湯温泉	201,304	170,185	18.3
		温泉・健康	土湯峠温泉郷	41,563	31,910	30.3
		温泉・健康	高湯温泉	149,823	127,208	17.8
		都市型観光-買い物・食-	福島県観光物産館	641,131	346,671	84.9
		その他	道の駅つちゆ	147,210	135,920	8.3
		行祭事・イベント	福島わらじまつり	275,000	0	-
		行祭事・イベント	福島花火大会	160,000	0	-
		行祭事・イベント	稲荷例大祭	70,000	0	-
		スポーツ・レクリエーション	ふくしまスカイパーク	32,843	25,861	27.0
		都市型観光-買い物・食-	吾妻の駅こころ	160,653	170,727	△ 5.9
		歴史・文化	旧堀切邸	122,147	94,005	29.9
	その他	道の駅ふくしま	1,398,266	-	-	
	歴史・文化	じよーもびあ宮畑	37,856	-	-	
	歴史・文化	花の写真館	19,795	-	-	
	行祭事・イベント	街中イベント	227,000	-	-	
	二本松市	自然	安達太良山	105,079	92,186	14.0
		自然	杉沢の大杉	22,527	21,946	2.6
		自然	合戦場のしだれ桜	40,376	44,488	△ 9.2
		歴史・文化	県立霞ヶ城	349,808	227,996	53.4
		歴史・文化	隠津島神社	10,300	9,650	6.7
		歴史・文化	安達ヶ原ふるさと村	69,826	68,682	1.7
		歴史・文化	東北サファリパーク	95,747	75,800	26.3
		歴史・文化	和紙伝承館	23,498	21,882	7.4
		スポーツ・レクリエーション	あだたら高原スキー場	18,895	13,205	43.1
		スポーツ・レクリエーション	塩沢スキー場	12,545	4,598	172.8
		スポーツ・レクリエーション	ウッドィハウスとうわ	14,052	12,687	10.8
		温泉・健康	岳温泉	213,557	125,722	69.9
		温泉・健康	スカイピアあだたら	93,928	84,479	11.2
		その他	道の駅「安達」上り線	631,105	648,407	△ 2.7
その他		道の駅「安達」下り線	757,151	776,511	△ 2.5	
その他		道の駅「ふくしま東和」	133,119	108,827	22.3	
その他		道の駅「さくらの郷」	72,308	71,753	0.8	
行祭事・イベント		二本松の提灯祭り	210,000	0	-	
行祭事・イベント		針道のあばれ山車	5,000	500	900.0	
行祭事・イベント		二本松の菊人形	40,569	20,362	99.2	
温泉・健康		名目津温泉	26,019	23,613	10.2	
行祭事・イベント		中島の地藏桜まつり	24,000	25,000	△ 4.0	
歴史・文化		にほんまつ城報館	86,325	-	-	

圏域	市町村	観光種目	調査集計地点	4年計	3年計	伸び率	
県北	伊達市	自然	霊山	84,669	78,790	7.5	
		スポーツ・レクリエーション	やながわ希望の森公園	22,100	23,030	△ 4.0	
		自然	つきだて花工房	50,685	47,995	5.6	
		スポーツ・レクリエーション	霊山こどもの村	29,642	24,316	21.9	
		温泉・健康	りょうぜん紅彩館	13,687	11,984	14.2	
		スポーツ・レクリエーション	パーシモンカントリークラブ	60,237	59,504	1.2	
		行祭事・イベント	伊達のふる里夏まつり	20,000	0	-	
		行祭事・イベント	霊山太鼓まつり	15,000	0	-	
		都市型観光-買い物・食-	みらい百彩館「んめ〜べ」(JA伊達みらいファーマーズマーケット)	252,307	280,363	△ 10.0	
		その他	道の駅伊達の郷りょうぜん	1,401,870	1,311,066	6.9	
	桑折町	スポーツ・レクリエーション	半田山自然公園	23,892	26,594	△ 10.2	
		温泉・健康	うぶかの郷	39,332	26,874	46.4	
		都市型観光-買い物・食-	Legare Koori	14,319	15,662	△ 8.6	
	国見町	行祭事・イベント	義経まつり	15,000	0	-	
		その他	道の駅国見あつかしの郷	1,370,343	1,296,744	5.7	
	川俣町	都市型観光-買い物・食-	こころ(JA新ふくしま直売所)	68,140	71,227	△ 4.3	
		その他	シルクピア(道の駅川俣内物産館)	126,567	121,254	4.4	
	大玉村	スポーツ・レクリエーション	フォレストパークあだたら	57,622	49,101	17.4	
		温泉・健康	アットホームおおたま	26,928	28,839	△ 6.6	
	本宮市	歴史・文化	花と歴史の郷 蛇の鼻	44,067	35,274	24.9	
		行祭事・イベント	本宮市夏まつり	30,000	0	-	
		行祭事・イベント	もとみや秋祭り	32,000	0	-	
		歴史・文化	岩角山	18,585	8,482	119.1	
	スポーツ・レクリエーション	プリンスウィリアムズパーク屋内あそび場	45,747	31,791	43.9		
	県中	郡山市	歴史・文化	郡山市ふれあい科学館	88,031	63,772	38.0
			歴史・文化	郡山石筵ふれあい牧場	78,658	74,526	5.5
			スポーツ・レクリエーション	郡山カルチャーパーク	878,993	743,156	18.3
スポーツ・レクリエーション			湖南七浜湖水浴場	26,169	13,972	87.3	
温泉・健康			磐梯熱海温泉	612,328	417,087	46.8	
行祭事・イベント			郡山うねめまつり	60,000	0	-	
行祭事・イベント			ビッグパレット	297,559	39,443	654.4	
行祭事・イベント			ふくやま夢花火	7,000	0	-	
歴史・文化			郡山布引“風の高原”	42,551	38,910	9.4	
行祭事・イベント			サマーフェスタ ビール祭	20,440	0	-	
行祭事・イベント			湖まつり	20,000	0	-	
行祭事・イベント			こおりやま産業博	14,007	0	-	
行祭事・イベント			つるりんこ祭	5,000	0	-	
歴史・文化			こおりやま文学の森資料館	13,806	11,094	24.4	
歴史・文化			大安場史跡公園	28,424	28,323	0.4	
歴史・文化			市立美術館	83,795	91,215	△ 8.1	
歴史・文化			高柴デコ屋敷	18,720	17,508	6.9	
行祭事・イベント			けんしん郡山文化センター	108,571	2,137	4,980.5	
行祭事・イベント			宝来屋 郡山総合体育館	24,769	23,170	6.9	
行祭事・イベント			郡山総合運動場(郡山ヒロセ開成山陸競技場、開成山弓道場)	11,401	4,197	171.6	
行祭事・イベント			ヨーク開成山スタジアム	52,711	17,246	205.6	
行祭事・イベント			磐梯熱海スポーツパーク	61,714	45,820	34.7	
行祭事・イベント			磐梯熱海アイスアリーナ	37,046	31,023	19.4	
自然			逢瀬公園・緑化センター	198,652	190,886	4.1	
自然			四季の里緑水苑	18,646	16,611	12.3	
都市型観光-買い物・食-			磐梯熱海観光物産館	213,657	197,175	8.4	



圏域	市町村	観光種目	調査集計地点	4年計	3年計	伸び率
県中	須賀川市	スポーツ・レクリエーション	藤沼湖自然公園	72,079	66,098	9.0
		歴史・文化	須賀川牡丹園	33,088	29,326	12.8
		歴史・文化	ムシテックワールド	53,469	50,173	6.6
		スポーツ・レクリエーション	ローレルバレイカントリークラブ	38,088	36,146	5.4
		スポーツ・レクリエーション	須賀川市内ゴルフ場1	26,717	27,853	△ 4.1
		都市型観光-買い物・食-	はたけんぼ	537,300	559,600	△ 4.0
		行祭事・イベント	松明あかし	20,000	0	-
		行祭事・イベント	長沼まつり	8,000	0	-
		スポーツ・レクリエーション	須賀川市内ゴルフ場2	55,938	60,392	△ 7.4
		歴史・文化	円谷英二ミュージアム	43,732	31,397	39.3
		歴史・文化	特撮アーカイブセンター	26,573	24,080	10.4
		歴史・文化	風流のはじめ館	22,624	41,469	△ 45.4
		都市型観光-買い物・食-	すかがわ観光物産館ふらっと	44,452	35,615	24.8
		田村市	自然	あぶくま洞・入水鍾乳洞	174,414	114,690
	スポーツ・レクリエーション		ムシムシランド	20,622	18,737	10.1
	行祭事・イベント		あぶくま洞deぐるマルシェ	5,500	0	-
	行祭事・イベント		灯笼流しと花火大会	36,000	0	-
	スポーツ・レクリエーション		グリーンパーク都路	16,009	11,994	33.5
	都市型観光-買い物・食-		ふあせるたむら	194,090	-	-
	鏡石町	歴史・文化	岩瀬牧場	49,278	36,620	34.6
		自然	田んぼアート	29,654	21,470	38.1
		スポーツ・レクリエーション	鳥見山公園(体育施設)	145,327	129,233	12.5
		スポーツ・レクリエーション	ふれあいの森公園	19,921	23,537	△ 15.4
	天栄村	自然	羽鳥湖	97,350	19,080	410.2
		スポーツ・レクリエーション	グランディ羽鳥湖スキーリゾート	45,340	32,567	39.2
		スポーツ・レクリエーション	エンゼルフォレスト那須白河	100,556	68,102	47.7
		温泉・健康	湯本・二岐・天栄温泉	14,761	12,015	22.9
		その他	道の駅「羽鳥湖高原」	52,118	46,405	12.3
	石川町	スポーツ・レクリエーション	母畑レークサイドセンター	19,809	14,497	36.6
		温泉・健康	母畑・石川温泉郷	123,412	78,890	56.4
	玉川村	その他	道の駅たまかわ	177,358	175,885	0.8
	平田村	スポーツ・レクリエーション	ジュピアランドひらた	72,293	44,344	63.0
		その他	道の駅ひらた	148,689	139,175	6.8
	浅川町	行祭事・イベント	浅川の花火	30,000	0	-
	古殿町	その他	やぶさめの里「おふくろの駅」	107,147	103,393	3.6
	三春町	自然	三春滝桜	87,607	62,395	40.4
		歴史・文化	三春の里田園生活館	204,788	172,572	18.7
		行祭事・イベント	三春盆踊り大会	8,800	0	-
		その他	福島県環境創造センター交流棟コミュタン福島	66,926	58,764	13.9
		行祭事・イベント	三春秋まつり	11,600	0	-
小野町	自然	高柴山	38,330	33,310	15.1	
	自然	東堂山	11,650	9,530	22.2	
	自然	矢大臣山	10,530	8,670	21.5	
	自然	夏井千本桜	26,790	22,500	19.1	
	歴史・文化	リカちゃんキャッスル	43,937	28,514	54.1	



圏域	市町村	観光種目	調査集計地点	4年計	3年計	伸び率
県南	白河市	自然	南湖公園	535,340	447,760	19.6
		歴史・文化	白河小峰城	60,456	49,821	21.3
		自然	白河関の森公園	97,271	79,725	22.0
		歴史・文化	フラワーワールド	9,207	13,371	△ 31.1
		スポーツ・レクリエーション	白河ゴルフ倶楽部	43,807	44,983	△ 2.6
		温泉・健康	きつねうち温泉	82,349	68,529	20.2
		行祭事・イベント	白河提灯まつり	5,000	0	-
		歴史・文化	翠楽苑	18,640	13,916	33.9
		歴史・文化	福島県文化財センター白河館(まほろん)	11,516	11,598	△ 0.7
		行祭事・イベント	風とロック芋煮会	6,000	0	-
		行祭事・イベント	南湖フェスティバル	5,000	4,000	25.0
		行祭事・イベント	南湖公園竹灯籠ライトアップ	7,000	5,000	40.0
	西郷村	スポーツ・レクリエーション	西郷村ゴルフ場	116,382	101,335	14.8
		温泉・健康	甲子、新甲子温泉	110,126	105,165	4.7
		都市型観光-買い物・食-	まるごと西郷館	53,614	49,729	7.8
	泉崎村	温泉・健康	泉崎さつき温泉	61,147	58,521	4.5
	中島村	スポーツ・レクリエーション	童里夢公園なかじま	18,599	18,717	△ 0.6
	矢吹町	自然	大池公園	84,280	79,280	6.3
		温泉・健康	あゆり温泉	18,309	42,237	△ 56.7
		歴史・文化	大池公園 ふるさとの森芸術村	10,738	17,269	△ 37.8
		スポーツ・レクリエーション	未来くるやぶき	24,642	34,459	△ 28.5
		行祭事・イベント	やぶきフロンティア祭り	6,528	509	1,182.5
		その他	観光案内所	13,871	8,701	59.4
	棚倉町	歴史・文化	山本不動尊	108,500	82,800	31.0
		スポーツ・レクリエーション	ルネサンス棚倉	82,974	67,115	23.6
		都市型観光-買い物・食-	みりよく満点物語	217,874	235,124	△ 7.3
	矢祭町	自然	奥久慈	107,050	102,273	4.7
自然		滝川渓谷	21,710	24,052	△ 9.7	
温泉・健康		ユーバル矢祭	34,671	30,300	14.4	
埴町	温泉・健康	湯遊ランドはなわ	62,368	47,642	30.9	
	その他	道の駅はなわ～天領の郷～	223,573	217,376	2.9	
鮫川村	歴史・文化	鹿角平観光牧場	10,620	11,465	△ 7.4	
	都市型観光-買い物・食-	鮫川村農産物加工・直売所「手・まめ・館」	17,167	16,948	1.3	
磐梯・猪苗代	北塩原村	自然	磐梯高原	1,620,160	1,530,729	5.8
		自然	雄国沼	19,271	23,549	△ 18.2
		スポーツ・レクリエーション	ラピスバ裏磐梯	16,150	26,363	△ 38.7
		自然	磐梯山(裏磐梯登山口)	10,179	9,131	11.5
		スポーツ・レクリエーション	裏磐梯スキー場	12,599	7,352	71.4
		スポーツ・レクリエーション	裏磐梯猫魔スキー場	59,014	60,904	△ 3.1
		スポーツ・レクリエーション	グランデコスノーリゾート	86,392	78,512	10.0
		その他	道の駅裏磐梯	162,915	142,567	14.3
	磐梯町	スポーツ・レクリエーション	星野リゾート アルツ磐梯	108,615	82,658	31.4
		スポーツ・レクリエーション	メローウッドゴルフクラブ	15,776	16,504	△ 4.4
		その他	道の駅ばんだい	770,565	624,375	23.4

圏域	市町村	観光種目	調査集計地点	4年計	3年計	伸び率
磐梯・猪苗代	猪苗代町	自然	磐梯山	36,287	22,084	64.3
		歴史・文化	野口英世記念館	140,469	90,227	55.7
		歴史・文化	天鏡閣	19,965	13,530	47.6
		歴史・文化	南ヶ丘牧場	26,710	23,531	13.5
		歴史・文化	世界のガラス館	197,370	144,212	36.9
		スポーツ・レクリエーション	志田浜	56,595	23,098	145.0
		スポーツ・レクリエーション	長浜	335,668	284,431	18.0
		スポーツ・レクリエーション	天神浜	16,342	13,883	17.7
		スポーツ・レクリエーション	猪苗代スキー場	150,176	114,845	30.8
		スポーツ・レクリエーション	箕輪スキー場	35,732	27,881	28.2
		スポーツ・レクリエーション	国設沼尻スキー場	24,514	20,104	21.9
		スポーツ・レクリエーション	リステルスキーファンタジア	23,252	6,916	236.2
		温泉・健康	中ノ沢温泉	28,087	21,770	29.0
		温泉・健康	横向温泉	67,169	16,731	301.5
		その他	道の駅猪苗代	1,028,005	809,711	27.0
		行祭事・イベント	観音寺川桜まつり	45,000	0	-
		行祭事・イベント	土津神社LEDライトアップ	7,000	6,000	16.7
会津西北部	喜多方市	自然	御殿場公園	12,450	15,150	△ 17.8
		歴史・文化	喜多方市街	724,742	664,673	9.0
		歴史・文化	飯豊とそばの里センター	28,809	25,761	11.8
		スポーツ・レクリエーション	三ノ倉スキー場	14,859	13,200	12.6
		自然	三ノ倉高原	82,400	8,163	909.4
		温泉・健康	熱塩温泉	15,476	12,593	22.9
		温泉・健康	いいでのゆ	29,367	25,889	13.4
		温泉・健康	ふれあいランド高郷	43,265	40,025	8.1
		その他	ふれあいパーク喜多の郷	242,458	234,880	3.2
		行祭事・イベント	蔵のまち喜多方夏まつり	20,000	0	-
		行祭事・イベント	花しょうぶまつり	8,550	1,790	377.7
		行祭事・イベント	レトロ横丁	30,000	0	-
		歴史・文化	新宮熊野神社長床	35,521	33,183	7.0
		自然	日中線記念自転車歩行者道しだれ桜並木道	145,000	115,000	26.1
	スポーツ・レクリエーション	子ども遊び場 めごぶらざ(アイデミきたかた内)	63,042	-	-	
	西会津町	歴史・文化	大山祇神社	79,804	82,000	△ 2.7
		温泉・健康	ロータスイン	62,923	51,867	21.3
		その他	道の駅にしあいづ	458,523	408,753	12.2
		行祭事・イベント	西会津ふるさとまつり	5,000	2,377	110.3
	会津中央	会津若松市	歴史・文化	鶴ヶ城天守閣	336,911	275,446
歴史・文化			麟閣	212,079	164,924	28.6
歴史・文化			御薬園	35,184	26,407	33.2
歴史・文化			福島県立博物館	160,761	80,566	99.5
歴史・文化			会津若松市街	344,997	232,868	48.2
温泉・健康			東山温泉	437,540	309,094	41.6
温泉・健康			芦ノ牧温泉	132,315	102,621	28.9
行祭事・イベント			会津高野山参り	27,000	27,000	0.0
行祭事・イベント			会津まつり	124,500	550	22,536.4
会津坂下町		歴史・文化	立木観音堂	54,800	47,200	16.1
		温泉・健康	糸桜里の湯ばんげ	17,245	79,523	△ 78.3
		行祭事・イベント	ばんげ初市 大俵引き	8,000	10,000	△ 20.0
		行祭事・イベント	御田植祭	10,000	0	-
		行祭事・イベント	ばんげ夏まつり	15,000	0	-
湯川村		行祭事・イベント	ばんげ秋まつり	10,000	0	-
		その他	道の駅あいづ 湯川・会津坂下	1,094,631	980,330	11.7

圏域	市町村	観光種目	調査集計地点	4年計	3年計	伸び率
会津中央	柳津町	歴史・文化	福満虚空蔵菩薩圓藏寺	441,443	433,625	1.8
		歴史・文化	斎藤清美術館	13,650	10,125	34.8
		温泉・健康	柳津温泉	45,685	43,900	4.1
		温泉・健康	西山温泉	16,022	18,952	△ 15.5
		都市型観光-買い物・食-	観光物産館「清柳苑」	89,036	70,401	26.5
		都市型観光-買い物・食-	ほっとinやないづ	115,480	81,865	41.1
		行祭事・イベント	霊まつり流灯花火大会	52,000	0	-
	会津美里町	歴史・文化	伊佐須美神社	1,064,271	585,556	81.8
		温泉・健康	あやめの湯	34,697	41,562	△ 16.5
		歴史・文化	会津本郷焼窯元	9,613	33,998	△ 71.7
		温泉・健康	湯陶里	36,130	38,390	△ 5.9
		温泉・健康	新鶴温泉	83,210	91,030	△ 8.6
		行祭事・イベント	あやめ祭り	100,000	0	-
		スポーツ・レクリエーション	せせらぎ公園	10,714	7,137	50.1
	三島町	歴史・文化	生活工芸館	10,634	4,111	158.7
		温泉・健康	宮下・早戸温泉	55,153	47,233	16.8
		その他	道の駅尾瀬街道みしま宿	193,481	158,299	22.2
	金山町	自然	沼沢湖	88,975	66,995	32.8
		その他	道の駅奥会津かねやま	134,355	91,394	47.0
		温泉・健康	温泉保養施設せせらぎ荘	35,673	32,153	10.9
	昭和村	温泉・健康	昭和温泉しらかば荘	15,166	13,550	11.9
その他		道の駅からむし織の里しょうわ	58,897	42,779	37.7	
歴史・文化		交流・観光拠点施設 喰丸小	14,921	9,821	51.9	
南会津	南会津町	自然	伊南川	11,877	9,461	25.5
		自然	高清水自然公園	5,740	3,954	45.2
		スポーツ・レクリエーション	会津高原だいくらスキー場	59,672	50,783	17.5
		スポーツ・レクリエーション	会津高原たかつえスキー場	86,745	77,589	11.8
		スポーツ・レクリエーション	会津高原高畑スキー場	32,907	27,977	17.6
		スポーツ・レクリエーション	会津高原南郷スキー場	31,664	27,771	14.0
		温泉・健康	湯ノ花・木賊・たかつえ温泉	11,357	7,447	52.5
		温泉・健康	小豆・古町温泉	34,706	27,534	26.0
		温泉・健康	さかい・山口・片貝温泉	46,750	35,062	33.3
		その他	道の駅たじま	183,047	159,482	14.8
	行祭事・イベント	会津田島祇園祭	5,000	0	-	
	下郷町	自然	塔のへつり	168,743	127,910	31.9
		歴史・文化	大内宿	671,652	453,800	48.0
		スポーツ・レクリエーション	養鱒公園いこいの広場	32,666	28,046	16.5
		温泉・健康	湯野上温泉	24,626	13,264	85.7
		その他	道の駅しもごう	304,698	259,323	17.5
	檜枝岐村	温泉・健康	檜枝岐温泉	46,664	39,477	18.2
		自然	尾瀬	44,553	38,238	16.5
		その他	道の駅尾瀬檜枝岐	132,928	116,209	14.4
		歴史・文化	檜枝岐の舞台	31,190	36,182	△ 13.8
	只見町	自然	田子倉湖	13,426	12,086	11.1
スポーツ・レクリエーション		只見スキー場	11,320	4,160	172.1	
温泉・健康		深沢温泉	67,044	51,615	29.9	
行祭事・イベント		水の郷うまいもまつり	15,000	0	-	

圏域	市町村	観光種目	調査集計地点	4年計	3年計	伸び率
相双	南相馬市	スポーツ・レクリエーション	北泉海水浴場	27,084	0	-
		スポーツ・レクリエーション	鹿島カントリークラブ	33,641	35,026	△ 4.0
		温泉・健康	新田川はらまちユツサ	58,421	57,137	2.2
		行祭事・イベント	相馬野馬追	103,400	0	-
		都市型観光-買い物・食-	野馬追通り銘醸館	24,529	19,009	29.0
		その他	道の駅南相馬	287,467	227,920	26.1
		その他	セデツテかしま	1,075,898	834,392	28.9
	相馬市	行祭事・イベント	相馬野馬追	15,000	5,000	200.0
		スポーツ・レクリエーション	原釜尾浜海水浴場	15,725	15,376	2.3
		その他	道の駅そうま	129,615	247,377	△ 47.6
		スポーツ・レクリエーション	パークゴルフ場	84,906	92,032	△ 7.7
		歴史・文化	伝承鎮魂祈念館	11,917	11,561	3.1
		その他	相馬復興市民市場	565,808	448,064	26.3
		スポーツ・レクリエーション	尾浜こども公園	62,106	69,788	△ 11.0
	飯館村	その他	いいたて村の道の駅までい館	130,566	127,147	2.7
	広野町	スポーツ・レクリエーション	ニツ沼総合公園	31,562	25,095	25.8
	榎葉町	スポーツ・レクリエーション	天神岬スポーツ公園	111,026	100,639	10.3
		スポーツ・レクリエーション	Jヴィレッジ	393,480	278,287	41.4
		その他	道の駅ならは	210,518	186,405	12.9
	富岡町	スポーツ・レクリエーション	富岡町総合スポーツセンター	26,467	15,848	67.0
		行祭事・イベント	夜ノ森桜祭り	22,000	7,000	214.3
	川内村	歴史・文化	いわなの郷	19,915	14,970	33.0
		温泉・健康	かわうちの湯	48,821	46,323	5.4
	双葉町	歴史・文化	東日本大震災・原子力災害伝承館	72,748	62,106	17.1
	浪江町	行祭事・イベント	十日市	16,000	0	-
		歴史・文化	請戸小学校	49,293	13,628	261.7
		その他	道の駅なみえ	528,195	467,025	13.1
	葛尾村	温泉・健康	せせらぎ荘	11,650	9,432	23.5
	新地町	自然	鹿狼山	46,550	48,500	△ 4.0
		行祭事・イベント	遊海しんち	20,000	0	-
スポーツ・レクリエーション		釣師防災緑地公園	46,181	45,237	2.1	
いわき	いわき市	自然	水石山	19,204	19,154	0.3
		自然	新舞子海岸	162,616	165,230	△ 1.6
		自然	夏井川溪谷	34,584	35,785	△ 3.4
		自然	塩屋埼	51,147	34,276	49.2
		歴史・文化	勿来の関	37,898	24,081	57.4
		歴史・文化	いわき市市炭・化石館	22,156	42,215	△ 47.5
		歴史・文化	いわき北部地区	43,834	32,708	34.0
		歴史・文化	アクアマリンふくしま	545,387	323,630	68.5
		歴史・文化	市立美術館	72,761	37,909	91.9
		歴史・文化	フラワーセンター	101,335	119,285	△ 15.0
		スポーツ・レクリエーション	三崎公園	87,772	47,270	85.7
		スポーツ・レクリエーション	薄磯・豊間海水浴場	92,167	0	-
		スポーツ・レクリエーション	勿来・小浜海水浴場	8,898	0	-
		スポーツ・レクリエーション	四倉海水浴場	16,142	0	-
		スポーツ・レクリエーション	ゴルフ場	531,407	536,506	△ 1.0
		温泉・健康	いわき湯本温泉	203,258	185,615	9.5
		スポーツ・レクリエーション	スパリゾートハワイアンズ	948,159	520,044	82.3
		温泉・健康	勿来温泉「関の湯」	131,244	115,211	13.9
		温泉・健康	いわき蟹洗温泉	89,972	81,277	10.7
		都市型観光-買い物・食-	いわき・ら・ら・ミュウ	1,254,400	923,500	35.8
		行祭事・イベント	夏まつり	213,500	0	-
		行祭事・イベント	金刀比羅神社例大祭	80,000	0	-
		その他	道の駅よつぐら港	405,903	354,446	14.5
		行祭事・イベント	いわき大物産展	12,000	0	-
		都市型観光-買い物・食-	ワンダーファーム	48,337	43,097	12.2
		行祭事・イベント	国宝白水阿弥陀堂アミダナイト	5,537	0	-
		スポーツ・レクリエーション	いわきFCパーク	116,292	108,654	7.0
		歴史・文化	いわき暮らしの伝承郷	11,414	10,849	5.2
		行祭事・イベント	いわき芸術文化交流館アリオス	103,517	51,603	100.6
		温泉・健康	田人おふくろの宿	12,134	-	-

表11 観光客入込数の多い観光地

(単位:人,%)

順位	調査集計地点	圏域	市町村	観光種目	令和4年計	令和3年計	伸び率
1	磐梯高原	磐梯・猪苗代	北塩原村	自然	1,620,160	1,530,729	5.8
2	あづま総合運動公園	県北	福島市	スポーツ・レクリエーション	1,424,807	993,513	43.4
3	道の駅伊達の郷りょうぜん	県北	伊達市	その他	1,401,870	1,311,066	6.9
4	道の駅ふくしま	県北	福島市	その他	1,398,266	0	-
5	道の駅国見あつかしの郷	県北	国見町	その他	1,370,343	1,296,744	5.7
6	いわき・ら・ら・ミュウ	いわき	いわき市	都市型観光-買い物・食-	1,254,400	923,500	35.8
7	道の駅あいつ 湯川・会津坂下	会津中央	湯川村	その他	1,094,631	980,330	11.7
8	セデッテかしま	相双	南相馬市	その他	1,075,898	834,392	28.9
9	伊佐須美神社	会津中央	会津美里町	歴史・文化	1,064,271	585,556	81.8
10	道の駅猪苗代	磐梯・猪苗代	猪苗代町	その他	1,028,005	809,711	27.0
11	磐梯吾妻スカイライン	県北	福島市	自然	975,485	398,292	144.9
12	スパリゾートハワイアンズ	いわき	いわき市	スポーツ・レクリエーション	948,159	520,044	82.3
13	郡山カルチャーパーク	県中	郡山市	スポーツ・レクリエーション	878,993	743,156	18.3
14	道の駅ばんだい	磐梯・猪苗代	磐梯町	その他	770,565	624,375	23.4
15	道の駅「安達」下り線	県北	二本松市	その他	757,151	776,511	△ 2.5
16	喜多方市街	会津西北部	喜多方市	歴史・文化	724,742	664,673	9.0
17	大内宿	南会津	下郷町	歴史・文化	671,652	453,800	48.0
18	福島県観光物産館	県北	福島市	都市型観光-買い物・食-	641,131	346,671	84.9
19	道の駅「安達」上り線	県北	二本松市	その他	631,105	648,407	△ 2.7
20	磐梯熱海温泉	県中	郡山市	温泉・健康	612,328	417,087	46.8

表12 観光圏域別観光客入込数の多い観光地

〈県北〉 (単位:人,%)

順位	調査集計地点	市町村	観光種目	令和4年計	令和3年計	伸び率
1	あづま総合運動公園	福島市	スポーツ・レクリエーション	1,424,807	993,513	43.4
2	道の駅伊達の郷りょうぜん	伊達市	その他	1,401,870	1,311,066	6.9
3	道の駅ふくしま	福島市	その他	1,398,266	0	-
4	道の駅国見あつかしの郷	国見町	その他	1,370,343	1,296,744	5.7
5	磐梯吾妻スカイライン	福島市	自然	975,485	398,292	144.9
6	道の駅「安達」下り線	二本松市	その他	757,151	776,511	△ 2.5
7	福島県観光物産館	福島市	都市型観光-買い物・食-	641,131	346,671	84.9
8	道の駅「安達」上り線	二本松市	その他	631,105	648,407	△ 2.7
9	飯坂温泉	福島市	温泉・健康	570,442	391,786	45.6
10	県立霞ヶ城	二本松市	歴史・文化	349,808	227,996	53.4

〈県中〉 (単位:人,%)

順位	調査集計地点	市町村	観光種目	令和4年計	令和3年計	伸び率
1	郡山カルチャーパーク	郡山市	スポーツ・レクリエーション	878,993	743,156	18.3
2	磐梯熱海温泉	郡山市	温泉・健康	612,328	417,087	46.8
3	はたけんぼ	須賀川市	都市型観光-買い物・食-	537,300	559,600	△ 4.0
4	ビッグパレット	郡山市	行祭事・イベント	297,559	39,443	654.4
5	磐梯熱海観光物産館	郡山市	都市型観光-買い物・食-	213,657	197,175	8.4
6	三春の里田園生活館	三春町	歴史・文化	204,788	172,572	18.7
7	逢瀬公園・緑化センター	郡山市	自然	198,652	190,886	4.1
8	ふあせるたむら	田村市	都市型観光-買い物・食-	194,090	0	-
9	道の駅たまかわ	玉川村	その他	177,358	175,885	0.8
10	あぶくま洞・入水鍾乳洞	田村市	自然	174,414	114,690	52.1

〈県南〉 (単位:人,%)

順位	調査集計地点	市町村	観光種目	令和4年計	令和3年計	伸び率
1	南湖公園	白河市	自然	535,340	447,760	19.6
2	道の駅はなわ～天領の郷～	塙町	その他	223,573	217,376	2.9
3	みりよく満点物語	棚倉町	都市型観光-買い物・食-	217,874	235,124	△ 7.3
4	西郷村ゴルフ場	西郷村	スポーツ・レクリエーション	116,382	101,335	14.8
5	甲子、新甲子温泉	西郷村	温泉・健康	110,126	105,165	4.7
6	山本不動尊	棚倉町	歴史・文化	108,500	82,800	31.0
7	奥久慈	矢祭町	自然	107,050	102,273	4.7
8	白河関の森公園	白河市	自然	97,271	79,725	22.0
9	大池公園	矢吹町	自然	84,280	79,280	6.3
10	ルネサンス棚倉	棚倉町	スポーツ・レクリエーション	82,974	67,115	23.6

<磐梯・猪苗代>

(単位:人,%)

順位	調査集計地点	市町村	観光種目	令和4年計	令和3年計	伸び率
1	磐梯高原	北塩原村	自然	1,620,160	1,530,729	5.8
2	道の駅猪苗代	猪苗代町	その他	1,028,005	809,711	27.0
3	道の駅ばんだい	磐梯町	その他	770,565	624,375	23.4
4	長浜	猪苗代町	スポーツ・レクリエーション	335,668	284,431	18.0
5	世界のガラス館	猪苗代町	歴史・文化	197,370	144,212	36.9
6	道の駅裏磐梯	北塩原村	その他	162,915	142,567	14.3
7	猪苗代スキー場	猪苗代町	スポーツ・レクリエーション	150,176	114,845	30.8
8	野口英世記念館	猪苗代町	歴史・文化	140,469	90,227	55.7
9	星野リゾート アルツ磐梯	磐梯町	スポーツ・レクリエーション	108,615	82,658	31.4
10	グランデコスノーリゾート	北塩原村	スポーツ・レクリエーション	86,392	78,512	10.0

<会津西北部>

(単位:人,%)

順位	調査集計地点	市町村	観光種目	令和4年計	令和3年計	伸び率
1	喜多方市街	喜多方市	歴史・文化	724,742	664,673	9.0
2	道の駅にしあいづ	西会津町	その他	458,523	408,753	12.2
3	ふれあいパーク喜多の郷	喜多方市	その他	242,458	234,880	3.2
4	日中線記念自転車歩行者道したれ桜並木道	喜多方市	自然	145,000	115,000	26.1
5	三ノ倉高原	喜多方市	自然	82,400	8,163	909.4
6	大山祇神社	西会津町	歴史・文化	79,804	82,000	△ 2.7
7	子ども遊び場 めごぶらざ(アイデミきたかた内)	喜多方市	スポーツ・レクリエーション	63,042	0	-
8	ロータスイン	西会津町	温泉・健康	62,923	51,867	21.3
9	ふれあいランド高郷	喜多方市	温泉・健康	43,265	40,025	8.1
10	新宮熊野神社長床	喜多方市	歴史・文化	35,521	33,183	7.0

<会津中央>

(単位:人,%)

順位	調査集計地点	市町村	観光種目	令和4年計	令和3年計	伸び率
1	道の駅あいづ 湯川・会津坂下	湯川村	その他	1,094,631	980,330	11.7
2	伊佐須美神社	会津美里町	歴史・文化	1,064,271	585,556	81.8
3	福満虚空蔵菩薩圓藏寺	柳津町	歴史・文化	441,443	433,625	1.8
4	東山温泉	会津若松市	温泉・健康	437,540	309,094	41.6
5	会津若松市街	会津若松市	歴史・文化	344,997	232,868	48.2
6	鶴ヶ城天守閣	会津若松市	歴史・文化	336,911	275,446	22.3
7	麟閣	会津若松市	温泉・健康	212,079	164,924	28.6
8	道の駅尾瀬街道みしま宿	三島町	その他	193,481	158,299	22.2
9	福島県立博物館	会津若松市	歴史・文化	160,761	80,566	99.5
10	道の駅奥会津かねやま	金山町	その他	134,355	91,394	47.0



<南会津>

(単位:人,%)

順位	調査集計地点	市町村	観光種目	令和4年計	令和3年計	伸び率
1	大内宿	下郷町	歴史・文化	671,652	453,800	48.0
2	道の駅しもごう	下郷町	その他	304,698	259,323	17.5
3	道の駅たじま	南会津町	その他	183,047	159,482	14.8
4	塔のへつり	下郷町	自然	168,743	127,910	31.9
5	道の駅尾瀬檜枝岐	檜枝岐村	その他	132,928	116,209	14.4
6	会津高原たかつえスキー場	南会津町	スポーツ・レクリエーション	86,745	77,589	11.8
7	深沢温泉	只見町	温泉・健康	67,044	51,615	29.9
8	会津高原だいらスキー場	南会津町	スポーツ・レクリエーション	59,672	50,783	17.5
9	さかい・山口・片貝温泉	南会津町	温泉・健康	46,750	35,062	33.3
10	檜枝岐温泉	檜枝岐村	温泉・健康	46,664	39,477	18.2

<相双>

(単位:人,%)

順位	調査集計地点	市町村	観光種目	令和4年計	令和3年計	伸び率
1	セデッテかしま	南相馬市	その他	1,075,898	834,392	28.9
2	相馬復興市民市場	相馬市	その他	565,808	448,064	26.3
3	道の駅なみえ	浪江町	その他	528,195	467,025	13.1
4	Jヴィレッジ	檜葉町	スポーツ・レクリエーション	393,480	278,287	41.4
5	道の駅南相馬	南相馬市	その他	287,467	227,920	26.1
6	道の駅ならは	檜葉町	その他	210,518	186,405	12.9
7	いいたて村の道の駅までい館	飯舘村	その他	130,566	127,147	2.7
8	道の駅そうま	相馬市	その他	129,615	247,377	△ 47.6
9	天神岬スポーツ公園	檜葉町	スポーツ・レクリエーション	111,026	100,639	10.3
10	相馬野馬追	南相馬市	行祭事・イベント	103,400	0	-

<いわき>

(単位:人,%)

順位	調査集計地点	市町村	観光種目	令和4年計	令和3年計	伸び率
1	いわき・ら・ら・ミュウ	いわき市	都市型観光-買い物・食-	1,254,400	923,500	35.8
2	スパリゾートハワイアンズ	いわき市	スポーツ・レクリエーション	948,159	520,044	82.3
3	アクアマリンふくしま	いわき市	歴史・文化	545,387	323,630	68.5
4	ゴルフ場	いわき市	スポーツ・レクリエーション	531,407	536,506	△ 1.0
5	道の駅よつくら港	いわき市	その他	405,903	354,446	14.5
6	夏まつり	いわき市	行祭事・イベント	213,500	0	-
7	いわき湯本温泉	いわき市	温泉・健康	203,258	185,615	9.5
8	新舞子海岸	いわき市	自然	162,616	165,230	△ 1.6
9	勿来温泉「関の湯」	いわき市	温泉・健康	131,244	115,211	13.9
10	いわきFCパーク	いわき市	スポーツ・レクリエーション	116,292	108,654	7.0



表13 観光種目別観光客入込数の多い観光地

〈自然〉 (単位:人,%)

順位	調査集計地点	圏域	市町村	令和4年計	令和3年計	伸び率
1	磐梯高原	磐梯・猪苗代	北塩原村	1,620,160	1,530,729	5.8
2	磐梯吾妻スカイライン	県北	福島市	975,485	398,292	144.9
3	南湖公園	県南	白河市	535,340	447,760	19.6
4	逢瀬公園・緑化センター	県中	郡山市	198,652	190,886	4.1
5	あぶくま洞・入水鍾乳洞	県中	田村市	174,414	114,690	52.1
6	塔のへつり	南会津	下郷町	168,743	127,910	31.9
7	新舞子海岸	いわき	いわき市	162,616	165,230	△ 1.6
8	日中線記念自転車歩行者道しだれ桜並木道	会津西北部	喜多方市	145,000	115,000	26.1
9	奥久慈	県南	矢祭町	107,050	102,273	4.7
10	安達太良山	県北	二本松市	105,079	92,186	14.0

〈歴史・文化〉 (単位:人,%)

順位	調査集計地点	圏域	市町村	令和4年計	令和3年計	伸び率
1	伊佐須美神社	会津中央	会津美里町	1,064,271	585,556	81.8
2	喜多方市街	会津西北部	喜多方市	724,742	664,673	9.0
3	大内宿	南会津	下郷町	671,652	453,800	48.0
4	アクアマリンふくしま	いわき	いわき市	545,387	323,630	68.5
5	福満虚空蔵菩薩圓藏寺	会津中央	柳津町	441,443	433,625	1.8
6	県立霞ヶ城	県北	二本松市	349,808	227,996	53.4
7	会津若松市街	会津中央	会津若松市	344,997	232,868	48.2
8	鶴ヶ城天守閣	会津中央	会津若松市	336,911	275,446	22.3
9	麟閣	会津中央	会津若松市	212,079	164,924	28.6
10	三春の里田園生活館	県中	三春町	204,788	172,572	18.7

〈温泉・健康〉 (単位:人,%)

順位	調査集計地点	圏域	市町村	令和4年計	令和3年計	伸び率
1	磐梯熱海温泉	県中	郡山市	612,328	417,087	46.8
2	飯坂温泉	県北	福島市	570,442	391,786	45.6
3	東山温泉	会津中央	会津若松市	437,540	309,094	41.6
4	岳温泉	県北	二本松市	213,557	125,722	69.9
5	いわき湯本温泉	いわき	いわき市	203,258	185,615	9.5
6	土湯温泉	県北	福島市	201,304	170,185	18.3
7	高湯温泉	県北	福島市	149,823	127,208	17.8
8	芦ノ牧温泉	会津中央	会津若松市	132,315	102,621	28.9
9	勿来温泉「関の湯」	いわき	いわき市	131,244	115,211	13.9
10	母畑・石川温泉郷	県中	石川町	123,412	78,890	56.4

<スポーツ・レクリエーション>

(単位:人,%)

順位	調査集計地点	圏域	市町村	令和4年計	令和3年計	伸び率
1	あづま総合運動公園	県北	福島市	1,424,807	993,513	43.4
2	スパリゾートハワイアンズ	いわき	いわき市	948,159	520,044	82.3
3	郡山カルチャーパーク	県中	郡山市	878,993	743,156	18.3
4	ゴルフ場	いわき	いわき市	531,407	536,506	△ 1.0
5	Jヴィレッジ	相双	楡葉町	393,480	278,287	41.4
6	長浜	磐梯・猪苗代	猪苗代町	335,668	284,431	18.0
7	四季の里	県北	福島市	236,486	198,018	19.4
8	猪苗代スキー場	磐梯・猪苗代	猪苗代町	150,176	114,845	30.8
9	鳥見山公園(体育施設)	県中	鏡石町	145,327	129,233	12.5
10	西郷村ゴルフ場	県南	西郷村	116,382	101,335	14.8

<都市型観光-買い物・食->

(単位:人,%)

順位	調査集計地点	圏域	市町村	令和4年計	令和3年計	伸び率
1	いわき・ら・ら・ミュウ	いわき	いわき市	1,254,400	923,500	35.8
2	福島県観光物産館	県北	福島市	641,131	346,671	84.9
3	はたけんぼ	県中	須賀川市	537,300	559,600	△ 4.0
4	みらい百彩館「んめ〜べ」(JA伊達みらいファーマーズマーケット)	県北	伊達市	252,307	280,363	△ 10.0
5	アンナガーデン	県北	福島市	220,669	213,858	3.2
6	みりよく満点物語	県南	棚倉町	217,874	235,124	△ 7.3
7	磐梯熱海観光物産館	県中	郡山市	213,657	197,175	8.4
8	ふあせるたむら	県中	田村市	194,090	-	-
9	吾妻の駅こころ	県北	福島市	160,653	170,727	△ 5.9
10	ほっとinやないづ	会津中央	柳津町	115,480	81,865	41.1

<その他>

(単位:人,%)

順位	調査集計地点	圏域	市町村	令和4年計	令和3年計	伸び率
1	道の駅伊達の郷りょうぜん	県北	伊達市	1,401,870	1,311,066	6.9
2	道の駅ふくしま	県北	福島市	1,398,266	-	-
3	道の駅国見あつかしの郷	県北	国見町	1,370,343	1,296,744	5.7
4	道の駅あいづ 湯川・会津坂下	会津中央	湯川村	1,094,631	980,330	11.7
5	セデツテかしま	相双	南相馬市	1,075,898	834,392	28.9
6	道の駅猪苗代	磐梯・猪苗代	猪苗代町	1,028,005	809,711	27.0
7	道の駅ばんだい	磐梯・猪苗代	磐梯町	770,565	624,375	23.4
8	道の駅「安達」下り線	県北	二本松市	757,151	776,511	△ 2.5
9	道の駅「安達」上り線	県北	二本松市	631,105	648,407	△ 2.7
10	相馬復興市民市場	相双	相馬市	565,808	448,064	26.3

<イベント>

(単位:人,%)

順位	調査集計地点	圏域	市町村	令和4年計	令和3年計	伸び率
1	ビッグパレット	県中	郡山市	297,559	39,443	654.4
2	福島わらじまつり	県北	福島市	275,000	0	-
3	街中イベント	県北	福島市	227,000	0	-
4	夏まつり	いわき	いわき市	213,500	0	-
5	二本松の提灯祭り	県北	二本松市	210,000	0	-
6	福島花火大会	県北	福島市	160,000	0	-
7	会津まつり	会津中央	会津若松市	124,500	550	22,536.4
8	けんしん郡山文化センター	県中	郡山市	108,571	2,137	4,980.5
9	いわき芸術文化交流館アリオス	いわき	いわき市	103,517	51,603	100.6
10	相馬野馬追	相双	南相馬市	103,400	0	-

## 7 参考資料

### (1) 観光庁「宿泊旅行統計調査」・本県抜粋

#### ※ 観光庁実施：「宿泊旅行統計調査」

「宿泊旅行統計調査」は、宿泊旅行の実態を全国規模で把握することを目的として、国土交通省（観光庁）が平成 19 年より実施している調査。

＜調査対象＞（平成 22 年 4 月調査から）

統計法第 27 条に規定する事業所母集団データベース（総務省）を基に、標本理論に基づき抽出された施設（ホテル、旅館、簡易宿所、会社・団体の宿泊所など）が対象。

※ 調査対象施設については、従業者数に応じて以下のとおり。

- 従業者数 10 人以上の事業所：全数調査
- 従業者数 5 人～9 人の事業所：1/3 を無作為に抽出してサンプル調査
- 従業者数 0 人～4 人の事業所：1/9 を無作為に抽出してサンプル

参考表 1 観光庁実施：令和 4 年宿泊旅行統計調査（1 月～12 月）

項目		全国	福島県	構成比・順位		
				構成比	東北順位	全国順位
宿泊者数	4 年	450,458,460 人泊	8,794,110 人泊	2.0 %	1 位	14 位
	3 年	317,773,850 人泊	8,471,600 人泊	2.7 %	1 位	13 位
増減数		132,684,610 人泊	322,510 人泊			
前年伸び率		41.75 %	3.81 %			
外国人宿泊者数	4 年	16,502,920 人泊	38,350 人泊	0.2 %	2 位	32 位
	3 年	4,317,140 人泊	34,840 人泊	0.8 %	3 位	24 位
増減数		12,185,780 人泊	3,510 人泊			
前年伸び率		282.27 %	10.07 %			

参考表2 令和4年宿泊旅行統計調査(1月～12月)・全国順位

(単位:人泊)

順位	都道府県	延べ宿泊者	順位	都道府県	延べ宿泊者	順位	都道府県	延べ宿泊者
1	東京都	59,036,970	17	宮城県	8,383,450	33	和歌山県	4,028,270
2	大阪府	30,522,480	18	群馬県	7,098,620	34	山口県	3,924,230
3	北海道	29,169,350	19	三重県	6,880,120	35	愛媛県	3,758,730
4	千葉県	22,800,170	20	山梨県	6,867,120	36	滋賀県	3,555,830
5	神奈川県	22,090,800	21	石川県	6,551,460	37	宮崎県	3,299,080
6	京都府	21,110,420	22	長崎県	6,340,870	38	香川県	3,240,390
7	静岡県	18,307,600	23	大分県	6,301,710	39	富山県	3,067,460
8	沖縄県	18,232,940	24	熊本県	6,300,840	40	島根県	2,872,700
9	愛知県	15,811,550	25	鹿児島県	6,089,460	41	秋田県	2,772,210
10	長野県	14,172,210	26	岐阜県	5,489,670	42	福井県	2,711,050
11	福岡県	13,993,570	27	茨城県	5,274,670	43	高知県	2,564,090
12	兵庫県	12,633,720	28	岩手県	5,038,930	44	奈良県	2,071,520
13	栃木県	9,320,350	29	埼玉県	4,639,240	45	佐賀県	1,994,730
14	福島県	8,794,110	30	岡山県	4,576,140	46	鳥取県	1,881,870
15	広島県	8,530,290	31	青森県	4,078,250	47	徳島県	1,842,230
16	新潟県	8,396,590	32	山形県	4,040,420			

参考表3 外国人国籍別宿泊客数

(単位:人泊、%)

国籍	令和4年		令和3年		増減数	伸び率
	計	構成比	計	構成比		
タイ	4,870	15.7	320	1.6	4,550	1421.9%
アメリカ	2,230	7.2	1,220	6.0	1,010	82.8%
中国	2,200	7.1	1,480	7.3	720	48.6%
台湾	2,100	6.8	370	1.8	1,730	467.6%
ベトナム	1,640	5.3	3,570	17.5	△ 1,930	-54.1%
ドイツ	1,200	3.9	290	1.4	910	313.8%
韓国	1,110	3.6	470	2.3	640	136.2%
インド	870	2.8	240	1.2	630	262.5%
シンガポール	770	2.5	40	0.2	730	1825.0%
インドネシア	650	2.1	290	1.4	360	124.1%
香港	640	2.1	460	2.3	180	39.1%
フランス	580	1.9	60	0.3	520	866.7%
マレーシア	490	1.6	40	0.2	450	1125.0%
イタリア	440	1.4	350	1.7	90	25.7%
オーストラリア	330	1.1	520	2.6	△ 190	-36.5%
フィリピン	280	0.9	780	3.8	△ 500	-64.1%
イギリス	280	0.9	300	1.5	△ 20	-6.7%
カナダ	220	0.7	170	0.8	50	29.4%
スペイン	220	0.7	70	0.3	150	214.3%
ロシア	210	0.7	140	0.7	70	50.0%
その他	6,850	22.1	8,670	42.5	△ 1,820	-21.0%
合計	30,950		20,390		10,560	51.8%

## (2) 観光客入込状況推移

参考表 4 観光客入込状況推移

(単位:千人、%)

年	観光客入込数	伸び率	年	観光客入込数	伸び率
昭和42年	20,614	-	平成7年	46,763	2.9
昭和43年	22,547	9.4	平成8年	46,432	△ 0.7
昭和44年	24,249	7.5	平成9年	47,101	1.4
昭和45年	24,169	△ 0.3	平成10年	43,625	△ 7.4
昭和46年	25,292	4.6	平成11年	43,361	△ 0.6
昭和47年	26,117	3.3	平成12年	43,112	△ 0.6
昭和48年	27,680	6.0	平成13年	42,640	△ 1.1
昭和49年	27,209	△ 1.7	平成14年	43,204	1.3
昭和50年	27,233	0.1	平成15年	41,312	△ 4.4
昭和51年	25,171	△ 7.6	平成16年	41,985	1.6
昭和52年	25,218	0.2	平成17年	52,995	26.2
昭和53年	26,999	7.1	平成18年	56,231	6.1
昭和54年	25,748	△ 4.6	平成19年	56,945	1.3
昭和55年	23,250	△ 9.7	平成20年	55,331	△ 2.8
昭和56年	26,361	13.4	平成21年	56,225	1.6
昭和57年	25,958	△ 1.5	平成22年	57,179 (56,332)	(0.2)
昭和58年	25,253	△ 2.7	平成23年	35,211	△ 38.4
昭和59年	27,376	8.4	平成24年	44,459	26.3
昭和60年	27,012	△ 1.3	平成25年	48,315	8.7
昭和61年	27,598	2.2	平成26年	46,893	△ 2.9
昭和62年	30,308	9.8	平成27年	50,313	7.3
昭和63年	32,781	8.2	平成28年	52,764	4.9
平成元年	34,834	6.3	平成29年	54,494	3.3
平成2年	37,848	8.7	平成30年	56,336	3.4
平成3年	38,712	2.3	平成31年(令和元年)	56,344	0.0
平成4年	40,992	5.9	令和2年	36,191	△ 35.8
平成5年	43,045	5.0	令和3年	35,454	△ 2.0
平成6年	45,459	5.6	令和4年	47,687	34.5

注1:平成17年より、全国統計基準による集計方法に変更。

注2:平成22年より、観光庁共通基準による集計方法に変更。

(平成22年の増減については、平成21年までと同基準での数字(丸括弧部分)にて比較)