

令和5年出火件数及び火災による死者数(12月末現在)について(確定値)

火災種別 月別	合計	建物		林野	車両	船舶	航空機	その他	死者数				うち住宅における死者数			
		うち住宅	うち自殺・殺人等						自殺・殺人等を除く			うち自殺・殺人等	自殺・殺人等を除く			
									～5歳	～64歳	65歳～		～5歳	～64歳	65歳～	
1月	37	19	9	5	6			7	7		4	3	2			2
2月	61	29	19	7	5			20	4		3	1	4			3
3月	149	43	24	19	11			76	3	2		1	1			1
4月	95	36	17	10	9			40	4	1		3	2	1		1
5月	62	27	15	2	5			28	3	1		1	1	2		1
6月	44	27	15	2	6			9	4	1		1	2	3		2
7月	49	31	12	1	5			12	2	2						
8月	51	24	11	2	4			21	5	3		2	2			2
9月	34	13	7	2	6			13	1			1	1			1
10月	42	25	13	1	5			11	4	2		2	3			3
11月	31	17	10	1	5			8	4	2		1	1	3	1	1
12月	48	31	20		7			10	3			1	2	3		2
合計	703	322	172	52	74			255	44	14		11	19	26	2	7
(前年同期)	569	309	178	35	73	1		151	37	16		2	19	22	3	1
(比較増減)	134	13	△6	17	1	△1	0	104	7	△2	0	9	0	4	△1	6

(注)上表中の「住宅」は、火元が消防用設備を設置・維持等しなければならない防火対象物(消防法施行令別表第1)に該当しない一般住宅、共同住宅及び併用住宅であることを示しています。(下表も同じ。)

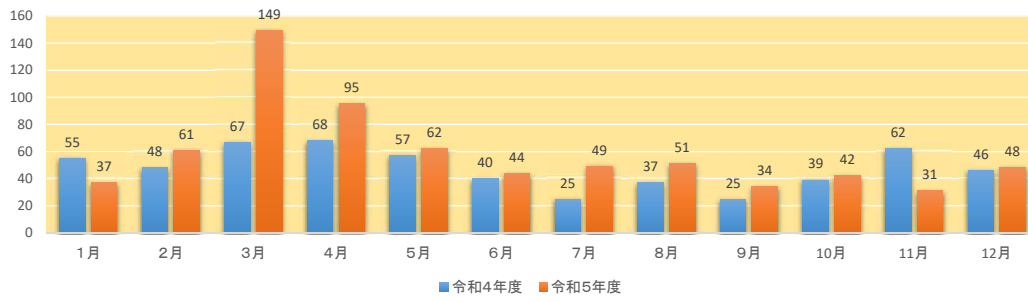
〔消防本別部〕

火災種別 消防本別部名	合計	建物		林野	車両	船舶	航空機	その他	死者数				うち住宅における死者数			
		うち住宅	うち自殺・殺人等						自殺・殺人等を除く			うち自殺・殺人等	自殺・殺人等を除く			
									～5歳	～64歳	65歳～		～5歳	～64歳	65歳～	
福島市	95	40	22	1	13			41	5	2		3	2			2
いわき市	67	33	17	7	9			18	6	1		1	4	4		3
伊達市	42	17	13	3	3			19	1			1	1			1
安達市	51	21	7	6	4			20								
郡山市	133	78	41	7	14			34	14	3		7	4	8	1	4
須賀川市	58	19	12	11	5			23	1			1	1			1
白河市	61	25	10	10	5			21	3	3						
喜多方市	42	18	6	3	4			17								
会津若松市	72	34	25	2	9			27	7	3		1	3	5	1	3
南会津市	13	9	5		1			3	1			1	1			1
相馬市	46	19	8	2	3			22	4	2		2	2			2
双葉市	23	9	6		4			10	2			1	1	2		1
合計	703	322	172	52	74			255	44	14		11	19	26	2	7

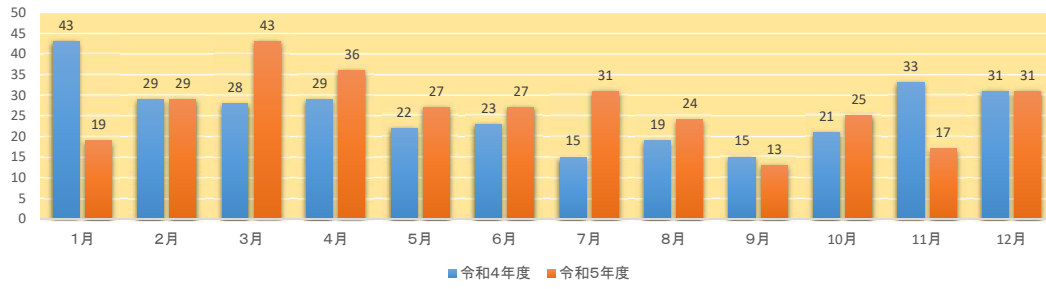
※参考〔過去3年間の推移〕

火災種別 年別	合計	建物		林野	車両	船舶	航空機	その他	死者数				うち住宅における死者数			
		うち住宅	うち自殺・殺人等						自殺・殺人等を除く			うち自殺・殺人等	自殺・殺人等を除く			
									～5歳	～64歳	65歳～		～5歳	～64歳	65歳～	
令和4年	569	309	178	35	73	1		151	37	16		2	19	22	3	1
令和3年	599	315	198	47	64			173	40	14		4	22	25	3	4
令和2年	494	245	141	36	63			150	24	6		5	13	12	1	3

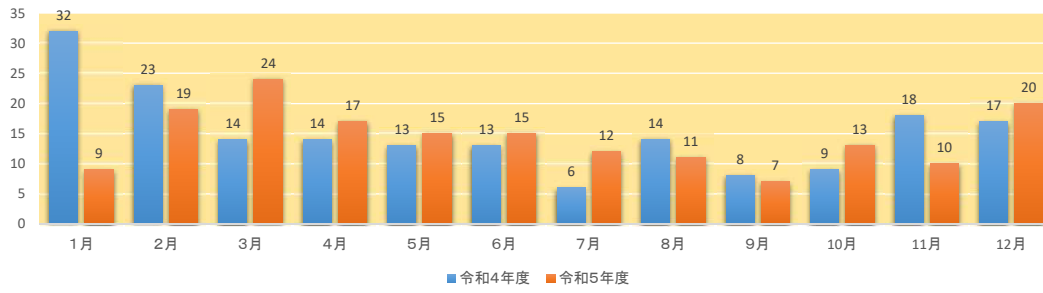
### 年間出火件数



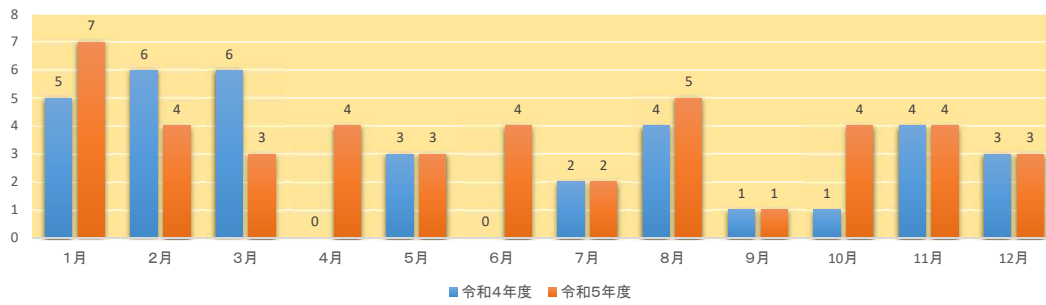
### 建物出火件数



### 住宅出火件数



### 火災による死者数



### 住宅火災における死者数

