

令和 4 年度

# 福島県商工労働行政施策の概要

令和 4 年 4 月

福島県商工労働部



# 目 次

## 第1章 商工労働部の執行体制及び予算

- 1 組織機構 . . . . . 1
- 2 商工労働部 令和4年度当初予算の概要 . . . . . 2

## 第2章 令和4年度福島県商工労働部の事業概要

- 1 福島県商工業振興基本計画、福島復興再生特措法、福島復興再生基本方針等 . . . 3
- 2 県内商工業等の現状・令和3年度の主な取組 . . . . . 11
- 3 令和4年度の主な取組 . . . . . 13
- 4 令和4年度重点事業 . . . . . 14
- I 避難地域等復興加速化プロジェクト
  - ① 安心して暮らせるまちの復興・再生 . . . . . 18
  - ② 産業・なりわいの復興・再生 . . . . . 19
  - ③ 魅力あふれる地域の創造 . . . . . 20
- II 人・きずなづくりプロジェクト
  - ① 日本一安心して子どもを生み、育てやすい環境づくり
  - ② 復興を担う心豊かなたくましい人づくり
  - ③ 産業振興を担う人づくり . . . . . 22
  - ④ ふくしまをつなぐ、きずなづくり
- III 安心・安全な暮らしプロジェクト
  - ① 安全・安心に暮らせる生活環境の整備
  - ② 帰還に向けた取組・支援、避難者支援の推進
  - ③ 環境回復に向けた取組
  - ④ 心身の健康を守る取組
  - ⑤ 復興を加速するまちづくり
  - ⑥ 防災・災害対策の推進
- IV 産業推進・なりわい再生プロジェクト
  - ① 中小企業等の振興 . . . . . 23
  - ② 新たな産業の創出・国際競争力の強化 . . . . . 29
  - ③ 農林水産業の振興
  - ④ 観光産業の振興 . . . . . 35
- V 輝く人づくりプロジェクト
  - ① 一人ひとりの希望をかなえる . . . . . 36
  - ② 健やかな暮らしをささえる
  - ③ 地域を担う創造性豊かな人を育てる
- VI 豊かなまちづくりプロジェクト
  - ① 安全で安心な暮らしをつくる
  - ② ゆとりと潤いのある暮らしをつくる . . . . . 37
  - ③ 環境にやさしい暮らしをつくる
- VII しごとづくりプロジェクト
  - ① 活力ある地域産業を支え、育てる . . . . . 38

② 魅力ある農林水産業を展開する	
③ 若者の定着・還流につなげる	45
Ⅷ 魅力発信・交流促進プロジェクト	
① 地域の多様な魅力を発信する	46
② ふくしまへ新しい人の流れをつくる	50
5 令和4年度 商工労働部重点事業における主なコロナ対応事業	53
6 令和4年度 商工労働部コロナ対応事業一覧	54
<b>第3章 令和4年度商工労働部各課の事務分掌及び主要事業</b>	
1 商工労働総室	
○ 商工総務課	58
○ 経営金融課	61
○ 雇用労政課	66
2 産業振興総室	
○ 企業立地課	72
○ 産業振興課	75
○ 次世代産業課	79
○ 医療関連産業集積推進室	81
○ 商業まちづくり課	84
○ 産業人材育成課	85
3 観光交流局	
○ 観光交流課	90
○ 空港交流課	93
○ 県産品振興戦略課	96



## 第1章 商工労働部の執行体制及び予算





## 2 商工労働部 令和4年度当初予算の概要

### (1) 一般会計及び特別会計

(単位：千円 %)

会計別	総室名	令和4年度予算額		令和3年度予算額		前年増減率 (A)-(B)/(B)
		予算額(A)	構成比	予算額(B)	構成比	
一般会計	商工労働総室	141,441,399	79.2	128,915,562	77.0	9.7
	産業振興総室	32,640,706	18.3	33,829,413	20.2	△ 3.5
	観光交流局	4,607,524	2.6	4,604,490	2.8	0.1
	合計	178,689,629	100.0	167,349,465	100.0	6.8
特別会計	商工労働総室	1,074,310	-	435,199	-	146.9

### (2) 一般会計款別当初予算

(単位：千円 %)

	令和4年度予算額		令和3年度予算額		増減額率	
	予算額(A)	構成比	予算額(B)	構成比	増減額(A)-(B)	比(A)-(B)/(B)
商工労働部	178,689,629	100.0	167,349,465	100.0	11,340,164	6.8
総務費	1,984,935	1.1	2,022,892	1.2	△ 37,957	△ 1.9
労働費	4,437,056	2.5	4,411,599	2.6	25,457	0.6
商工費	172,150,766	96.3	160,817,645	96.1	11,333,121	7.0
諸支出金	116,872	0.1	97,329	0.1	19,543	20.1
県予算額	1,267,677,321	-	1,258,513,526	-	9,163,795	0.7
対県予算額構成比	14.1	-	13.3	-	-	-

### (3) 一般会計性質別当初予算

(単位：千円 %)

	令和4年度予算額		令和3年度予算額		増減額率	
	予算額(A)	構成比	予算額(B)	構成比	増減額(A)-(B)	比(A)-(B)/(B)
人件費	3,129,771	1.8	3,189,978	1.9	△ 60,207	△ 1.9
物件費	8,800,051	4.9	9,416,443	5.6	△ 616,392	△ 6.5
補助費等	29,025,893	16.2	28,269,734	16.9	756,159	2.7
投資的経費	11,885,607	6.7	11,408,988	6.8	476,619	4.2
出資金・貸付金・ 積立金等	125,848,307	70.4	115,064,322	68.8	10,783,985	9.4
合計	178,689,629	100.0	167,349,465	100.0	11,340,164	6.8

## 第2章 令和4年度福島県商工労働部の事業概要



- 1 福島県商工業振興基本計画、福島復興再生特措法、  
福島復興再生基本方針 等

## 第1章 計画策定の趣旨

- 「福島県総合計画」の部門別計画
- 本県の商工業・労働・観光交流等に関する施策の基本的指針として位置づけ
- 中小企業・小規模企業の振興に関する施策を総合的かつ計画的に推進するための基本計画
- 計画期間は令和4（2022）年度～令和12（2030）年度（9年間）

## 第2章 本県産業を取り巻く社会経済情勢等の現状と課題

- 本県の復興は着実に進んできた一方で、今なお続く原子力災害による根強い風評や帰還困難区域の復興・再生などに加え、復興のステージが進むことで顕在化した新たな課題、加速化する構造的な問題、さらに頻発する自然災害や新型コロナウイルス感染症がもたらした新たな潮流など、取り組むべき多くの課題がある。

### これまでの取組と成果の検証を踏まえた課題

- ◆東日本大震災及び原子力災害からの復興
  - ・浜通り地域等における被災事業者の事業・生業の再建
  - ・福島イノベーション・コースト構想の実現
  - ・県全域における新産業の創出
  - ・起業・創業、技術力向上による事業者の発展
- ◆地域資源（ヒト、モノ）の磨き上げ
  - ・県産品の販路拡大
  - ・事業者の経営基盤の強化
  - ・人材の確保と育成
- ◆観光・交流を取り巻く状況
  - ・国内観光誘客の促進
  - ・教育旅行の回復
  - ・国際観光の推進と福島空港の利活用

### 本県産業を取り巻く 環境変化への対応

- ◆人口減少・少子高齢化の加速化
  - ・若年層を中心とした人口流出
  - ・地域産業の担い手不足、消費の減少
- ◆労働環境、商業環境の変化
  - ・若者や女性、高齢者など多様な人材の活躍
  - ・雇用のミスマッチの継続
  - ・買物困難者の増加
  - ・商店街の活力低下
- ◆再生可能エネルギー先駆けの地と脱炭素社会の実現
  - ・再エネ社会構築と水素社会実現、社会実装への展開
  - ・「福島2050年カーボンニュートラル」宣言の実現
- ◆グローバル化の進展と国際経済
  - ・県内企業の海外進出、グローバル化
  - ・県内企業の国際競争力強化
- ◆ALPS処理水の海洋放出方針の決定
  - ・新たな風評や風評再燃の不安
  - ・風評による影響の回避

### 新型コロナウイルス感染症が もたらした新たな潮流への対応

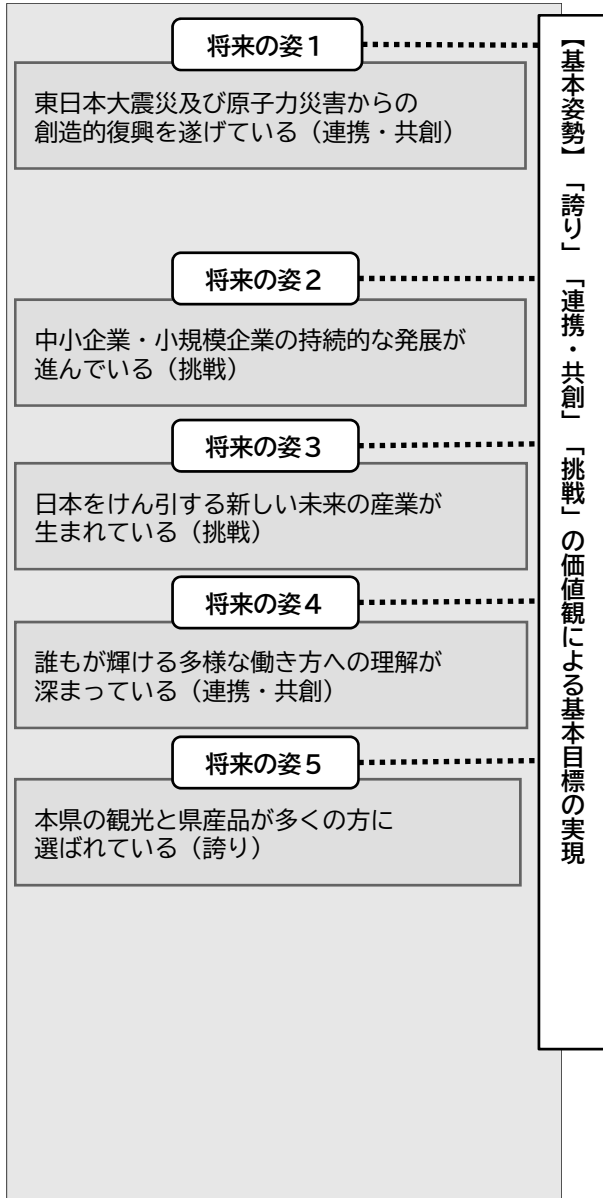
- ◆産業分野におけるイノベーションの加速化
  - ・行動変容に対応するためのデジタル化の加速
  - ・県内事業者のDX推進
- ◆新しい生活様式と若年層の意識変化
  - ・テレワークの普及拡大による地方移住への関心の高まり
  - ・観光地などにおけるワーケーションへの注目
- ◆レジリエンスに対する意識の高まり
  - ・多様なリスクへの対応
  - ・リスクへの備えと災害発生時の対策
- ◆ペントアップ需要の取込み
  - ・感染収束後の需要喚起
  - ・海外からの旅行需要の回復



### 第3章 本県産業の目指す将来の姿

○「本県産業の目指す将来の姿」を描き、その実現のための基本目標と基本姿勢

【基本目標】産業の持続的発展と魅力を育て、共に創りつなぐふくしま



### 第4章 重点施策の展開

○5つの将来の姿の実現に向け、取り組むべき5つの重点施策の柱とそれぞれの取組

○目標の達成状況を「見える化」するため、「全体指標」と「個別指標」を設定



### 第6章 計画の推進のために

#### ①計画推進の考え方

この計画は、産業界（企業・商工団体等）、研究・教育機関、行政（県・市町村）が本県産業の目指す将来の姿を共有するための指針

また、本県産業の目指す姿の実現のため、それぞれに期待する役割を整理

#### ②計画の進行管理

適切な進行管理を行うため、毎年度数値目標の達成状況等を踏まえた施策の効果検証・改善を実施

・福島県中小企業振興審議会における施策の点検・評価の実施

#### ③重点プロジェクトの展開

福島県総合計画の重点プロジェクトに基づく施策の重点的な展開

#### ④SDGs視点の重点施策の展開

普遍的な課題に照らして施策の方向性を示すため、SDGs視点を踏まえた重点施策の展開

## 柱Ⅰ

## 東日本大震災及び原子力災害からの復興・創生、自然災害等への対応

- ①東日本大震災及び原子力災害からの復興・創生
  - ・施設等の復旧費用の補助等による事業再開・継続支援
  - ・企業立地補助金や税制優遇措置等を活用した工場等の新增設促進
  - ・福島イノベーション・コースト構想の重点分野における自立的・持続的な産業発展の推進
  - ・魅力的な観光コンテンツの創出とホープツーリズムを中心とした教育旅行の推進
  - ・県産品の魅力や安全性の発信
- ②自然災害・感染症等への対応
  - ・関連団体と連携した県内事業者のBCP（事業継続計画）策定支援

## 柱Ⅱ

## 地域に根ざした産業の振興

- ①中小企業・小規模企業の経営基盤の強化
  - ・商工団体等と連携した経営基盤の強化・経営課題解決
  - ・伴走支援と資金面での支援による事業承継支援
- ②商業・サービス業などの振興
  - ・小売商業施設の適正配置による誰もが安心して暮らしやすいまちづくりの推進
  - ・まちなかの魅力向上の取組支援による中心市街地やまちなかのにぎわい創出と活性化
- ③技術力・開発力の強化
  - ・ハイテクプラザによる技術開発・県内企業への技術移転
  - ・AI・IoTの導入・活用による新製品開発や生産性向上の促進
- ④知的財産戦略の推進
  - ・知的財産のオープン・クローズ戦略への助言
  - ・知的財産戦略に関する普及啓発・人材育成
- ⑤起業・創業の促進
  - ・一貫的な支援による起業しやすい環境整備
  - ・大学等による自主的・持続的な大学発ベンチャーの創出
- ⑥国際経済交流の推進
  - ・海外取引拡大支援、海外ビジネスを担う人材の育成

## 柱Ⅲ

## 成長産業・技術革新の振興

- ①再生可能エネルギー・水素・環境・リサイクル関連産業の育成・集積
  - ・関係機関との連携による新規参入、技術開発、事業化等の推進
  - ・産業部門におけるカーボンニュートラルの推進
- ②医療関連産業の育成・集積
  - ・ふくしま医療機器開発支援センターや県立医科大学医療-産業トランスレーショナルリサーチセンターを拠点とした関連産業の育成・集積
- ③ロボット関連産業の育成・集積
  - ・ロボットテストフィールドを核とした関連産業の育成・集積
- ④航空宇宙関連産業の育成・集積
  - ・ハイテクプラザを活用した県内企業の技術力向上
- ⑤廃炉関連産業の育成・集積
  - ・相談対応、参入に向けた県内企業の技術力向上や個別マッチング
- ⑥ICT関連産業の育成・集積
  - ・県内外企業と会津大学等との連携による製品の開発、技術導入
- ⑦輸送用機械関連産業の育成・集積
  - ・専門家の派遣による県内企業の技術力向上
- ⑧戦略的な企業誘致の推進と立地企業の振興
  - ・企業が抱える課題に対する効果的なフォローアップ

## 柱Ⅳ

## 人材の育成・確保の促進

## ①産業人材の育成

- ・テクノアカデミーにおける時代の変化に対応した教育訓練

## ②多様な人材の確保

- ・合同企業説明会の開催や奨学金返還支援による若者の還流・定着
- ・県内企業への就職に向けた相談窓口等におけるマッチング支援

## ③働き方改革の促進

- ・働きやすい職場環境づくりやワーク・ライフ・バランスの推進に取り組む企業の認証
- ・本県独自の奨励金や助成金の活用による職場環境の改善

## 柱Ⅴ

## 多様な交流の促進・県産品の魅力発信

## ①国内観光の推進

- ・ワーケーションやマイクロツーリズムの推進による社会環境の変化に応じた新たな観光需要の創出
- ・誘致キャラバンや情報発信による教育旅行の誘致

## ②国際観光の推進

- ・現地窓口による正確な情報発信や国ごとの嗜好に応じた観光プロモーションの実施

## ③観光地の魅力の増進

- ・多様な観光客に対応した観光地等におけるデジタル化やバリアフリー化の支援

## ④県産品の振興と輸出拡大

- ・県産品の知名度向上やブランド力の強化
- ・県産品振興戦略に基づく輸出拡大や新たな輸出先の開拓

## ⑤福島空港の利活用促進

- ・航空会社や旅行商品造成に対する支援等による国内定期路線の維持と利用拡大
- ・国内チャーター便の誘致による路線開設・再開
- ・航空会社への働きかけによる国際チャーター便の誘致促進
- ・風評払拭に向けた正確な情報や魅力の発信等による国際定期路線の開設・再開

## 全体指標

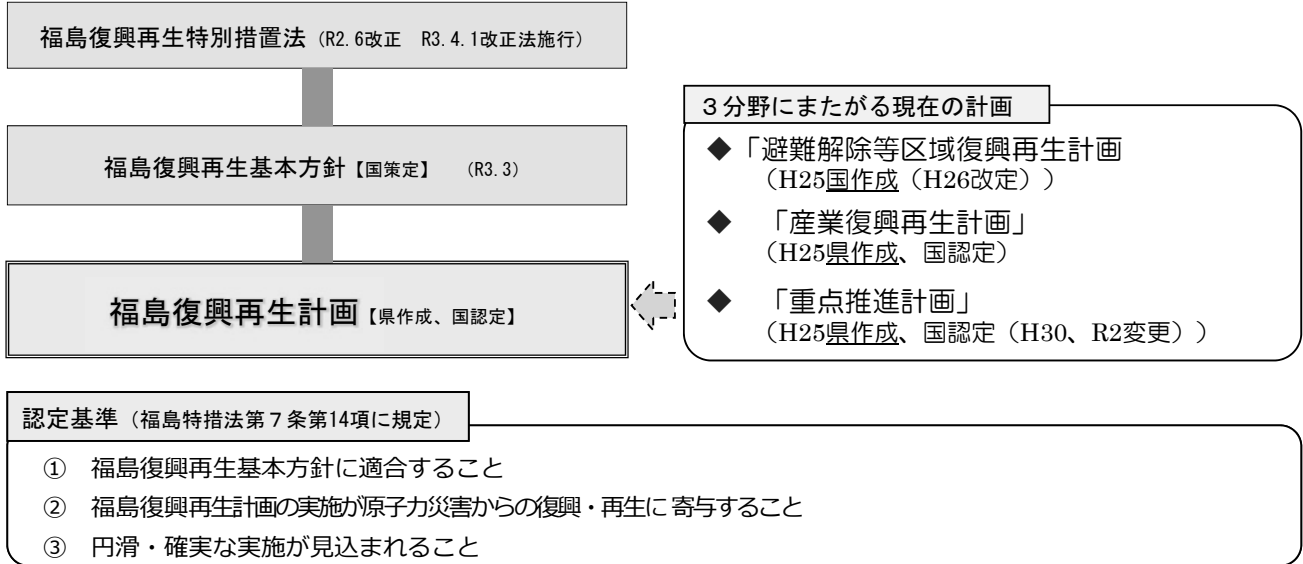
○総合的に本県産業の振興の成果として表す指標

指標名	現況値 (R1)	目標値 (R12)
製造品出荷額等	50,890億円	56,209億円
指標名	現況値 (R2)	目標値 (R12)
工業立地件数 ※新設及び増設	581件	1,331件
指標名	現況値 (R2)	目標値 (R12)
観光客入込数	36,191千人	60,000千人
指標名	現況値 (R2)	目標値 (R12)
県内宿泊者数	9,536千人泊	14,500千人泊
指標名	現況値 (H30)	目標値 (R12)
商業・サービス業の総生産額	35,134億円	40,420億円

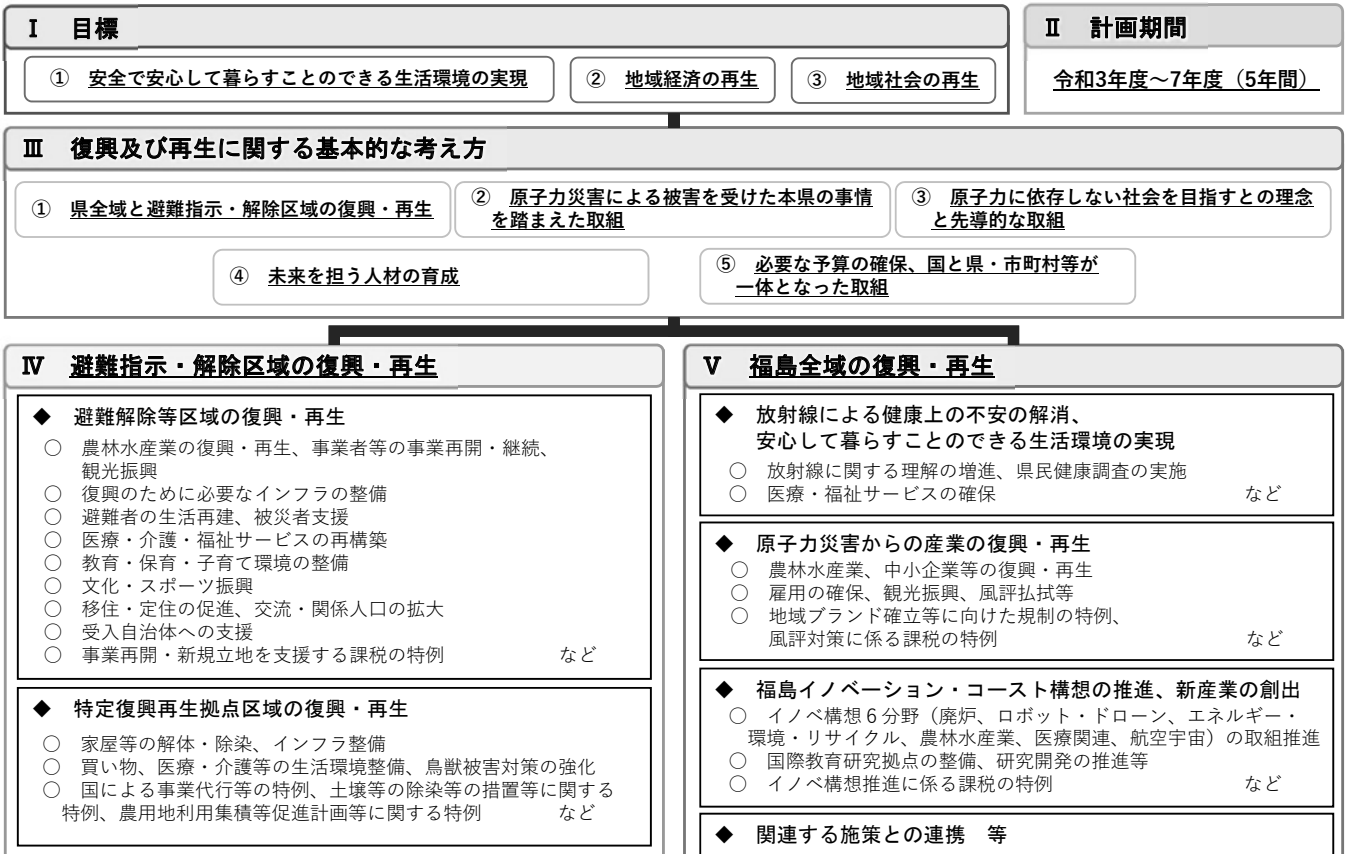
指標名	現況値 (R2)	目標値 (R12)
新規大学等卒業者の県内就職率	53.5%	58.0%
指標名	現況値 (R2)	目標値 (R12)
新規高卒者の県内就職率	81.90%	82.40%
指標名	現況値 (R2)	目標値 (R12)
県産品輸出額	905百万円	2,000百万円
指標名	現況値 (R2)	目標値 (R12)
県アンテナショップの来館者数	895,537人	1,060,000人
指標名	現況値 (R1)	目標値 (R12)
観光消費額 (観光目的の宿泊者)	120,370百万円	145,000百万円

## 福島復興再生特措法、福島復興再生基本方針、福島復興再生計画の体系

- 令和2年6月に改正された「福島復興再生特別措置法」において、**県が「福島復興再生計画」を作成し、国の認定を受ける制度が新たに創設**
- この際、**国が策定する「福島復興再生基本方針」に即して作成**
- 福島復興再生計画には、**原子力災害からの復興及び再生を推進するために必要な事項を記載**
- 作成に当たっては、**3分野にまたがる現在の計画における必要な要素を継承**



## 福島復興再生計画の全体像



第5 原子力災害からの産業の復興及び再生の推進を図るために実施すべき施策に関する事項

1 基本的な考え方

- 本県の産業は、あらゆる分野で震災による直接の被害に加えて風評被害による影響を受けている
- これまでの取組により、農林水産物の出荷制限の解除の進展を始め、産業の復興は着実に進んできた
- 一方で、依然として震災前の市場価格の水準まで戻っていない品目があることや、教育旅行の回復の遅れなど、原子力災害による本県特有課題が山積
- 「各産業が着実に復興し、自立するとともに、強みを生かし、相互に連携しながら、新たな時代をリードする産業と雇用を創出すること」を産業全般の共通目標に、各分野の取組を進めていく

2 産業の復興・再生

- (1) 農林水産業の復興・再生  
多様な担い手の確保・育成、生産基盤の確保整備等、需要を創出する流通・販売戦略、戦略的な生産活動、活力と魅力ある農山漁村の創生 等
- (2) 中小企業等の復興・再生  
中小企業・小規模企業の振興、地域を支える商業・サービス業などの振興、技術力・開発力の強化、起業・創業の促進、企業誘致、立地企業の振興、産業基盤の整備 等
- (3) 商品の販売等の不振の実態の調査及びその実態を踏まえた対応  
生産・流通・消費の各段階における総合的対策、ブランド確立 等
- (4) 雇用の確保に向けた取組との連携  
安定的な雇用の確保・就労支援、将来を担う産業人材の育成 等
- (5) 観光振興等  
国内・国際観光の推進、観光地の魅力増進、県産品振興・輸出拡大、福島空港の利活用促進 等
- (6) 風評払拭への対応  
農林水産物、加工品・工業製品等、観光振興等の各分野における情報発信、取組の継続 等

3 産業の復興・再生に資する規制の特例

- (1) 商品等需要開拓事業 … 地域団体商標登録に係る費用軽減
- (2) 新品種育成事業 …… 品種登録出願に係る費用軽減
- (3) 地熱資源開発事業 …… 手続きのワンストップ化
- (4) 流通機能向上事業 …… 各種許可等のワンストップ処理
- (5) 産業復興再生政令等規制事業 …… 小名浜港のバリエーション強化・効率化のための特定埠頭としての運営
- (6) 産業復興再生地方公共団体事務政令等規制事業 …… 政令・省令で定められた規制に関する事業の特例措置を条例で定めることができる

4 特定事業活動振興計画（課税の特例措置関係）

事業者が実施する特定事業活動（特定風評被害がその経営に与える影響に対処するために行う新たな事業の開始等）の振興を図るため、計画を作成。指定事業者に対しては課税の特例措置がある

5 新たな規制の特例等に関する提案

現行の枠組みで解決が難しい場合や本県の実情に即した対応を求める場合などに活用を検討

第6 新たな産業の創出、産業の国際競争力の強化に寄与する取組等の重点的な推進のために実施すべき施策に関する事項

1 基本的な考え方

- 本県の新産業創出、国際競争力強化、先導的な取組による福島の新しい未来の創造に向け、地域一丸となって取り組むことが重要な3点を目指し取組を進める必要
  - ① 「浜通り地域等の15市町村における自立的・持続的な経済復興の実現」
  - ② 「福島県全域での先端産業の集積による全県的な経済復興の実現」
  - ③ 「世界に誇れる福島の復興・創生の実現」
- これらを達成するためには、県内外のあらゆる課題解決に貢献していくという積極的な挑戦が必要  
また、本県だからこそ得られるアイデアやイノベーションを追求し、成果を世界に発信していく必要

2 福島イノベーション・コースト構想の推進のための取組




- (1) 福島国際研究産業都市(区域) (イノベ区域) 浜通り地域等の15市町村
- (2) イノベ区域において推進しようとする取組の内容
  - 「あらゆるチャレンジが可能な地域」に関する取組
  - 「地域の企業が主役」に関する取組
  - 「構想を支える人材育成」に関する取組
  - 重点分野に関する取組
  - 国際教育研究拠点  
立地地域の提案、研究者や企業等を引き付けるまちづくり 等
  - 関係法令に基づく特例
    - 技術の高度化に関する研究開発事業 … 特許料等の費用軽減
    - 新技術の開発に関する試験研究事業 … 試験研究施設の低廉使用
    - その他 … 政令・省令で定められた規制に関する事業の特例措置を条例で定めることができる
  - 新たな規制の特例に関する提案  
現行の枠組みで解決が難しい場合や本県の実情に即した対応を求める場合などに活用を検討
  - 新産業創出等推進事業促進計画（課税の特例措置関係）  
新産業創出等推進事業促進区域内（イノベ区域内に設定）において、事業者の新産業創出等推進事業の実施を促進するため、計画を作成。認定を受けた事業者に対しては、課税の特例措置がある

3 福島県全域における新たな産業の創出等のための取組

- (1) 研究開発の推進等のための取組  
革新的な技術、知的財産支援、産学官ネットワークの強化 等
- (2) 企業立地の促進のための取組  
事業所等の新增設の促進、戦略的な企業誘致、立地補助金の活用、企業間交流 等
- (3) 再生可能エネルギー関連産業、医療関連産業、ロボット関連産業、航空宇宙関連産業等  
再生可能エネルギー、医薬品・医療機器、ロボット、航空宇宙、廃炉、ICT分野における取組の推進
- (3) 公益財団法人福島イノベーション・コースト構想推進機構  
関係者間の連携促進、官民合同チームとの連携強化、国職員の派遣 等

# 福島復興再生特別措置法に基づく税制特例

【第105回新生ふくしま復興推進本部会議（R3.4.20）資料】より一部加工して掲載

	風評税制 (特定事業活動振興計画)	イノベ税制 (新産業創出等推進事業促進計画)	企業立地促進税制 (企業立地促進計画)
対象地域	県内全域 	浜通り地域等15市町村のうち 新産業創出等推進事業促進区域※ 	避難解除区域 認定特定復興再生拠点区域 
対象業種	農林水産業 観光関連産業	※ 新産業創出等推進事業の実施の促進が、産業集積の形成及び活性化を図る上で特に有効であると認められる区域 イノベ構想重点6分野の取組に資する製造業等	製造業、建設業、農林水産業、医療・福祉、宿泊業・飲食サービス業、エネルギー関連産業など幅広い業種
主な特例措置の内容・措置率	機械等の特別償却（税額控除） ・機械装置 即時（15%） ・建物等 25%（8%） ・器具備品 即時（15%） 雇用特例 ・税額控除 10%	機械等の特別償却（税額控除） ・機械装置 即時（15%） ・建物等 25%（8%） ・器具備品 即時（15%） 雇用特例 ・税額控除 15%	機械等の特別償却（税額控除） ・機械装置 即時（15%） ・建物等 25%（8%） 雇用特例 ・税額控除 20%
措置期限	5年間 （～2025年度末）	5年間 （～2025年度末）	避難指示解除後7年間




# 2 県内商工業等の現状・令和3年度の主な取組

## 1 被災事業者等の復興・再生支援

### 主な指標

### 〇 双葉郡の商工会会員の事業再開状況



1,844事業所中、1,364事業所

再開率74.0%

うち地元再開 **740事業所**

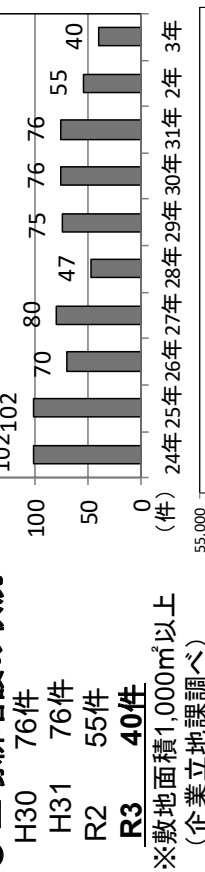
再開率**40.1%**

(R3.3.20日現在、県商工会連合会調べ)

## 2 中小企業等の経営基盤強化

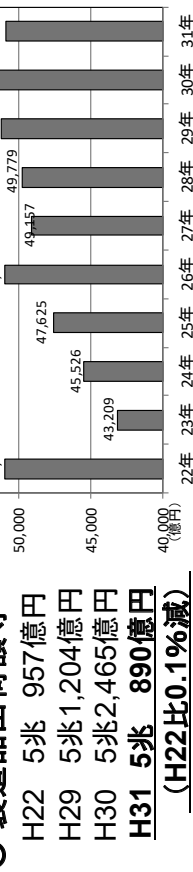
### 主な指標

### 〇 工場新増設の状況



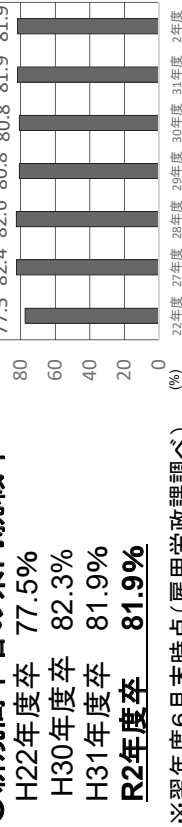
※敷地面積1,000㎡以上 (企業立地課調べ)

### 〇 製造品出荷額等



(2020年工業統計調査)

### 〇 新規高卒者の県内就職率



※翌年度6月末時点(雇用労政課調べ)

### 主な取組

#### (1) 東日本大震災及び原子力災害

- ① 中小企業等グループ施設等復旧整備補助事業 (H23年4月～R4年3月末累計)
  - ・交付決定数〔累計〕 431グループ、3,892事業者、1,193億円
- ② 福島県原子力被災事業者等再開等支援補助金 (H28年4月～R4年3月末累計)
  - ・交付決定数〔累計〕 1,229件、118億円
- ③ 復興雇用支援事業 (H23年4月～R4年1月末累計)
  - ・ふくしま産業復興雇用支援事業 交付決定数〔累計〕 30,398人

#### (2) 令和3年福島県沖地震

- ① 中小企業等グループ補助金 (R3年3月～R4年3月末累計)
  - ・交付決定数〔累計〕 112グループ、578事業者、134億円

### 主な取組

#### (1) 経営力強化・技術革新等の総合的な支援

- ① オールふくしま経営支援事業
  - ・支援件数 40事業者
- ② スタートアップふくしま創造就業
  - ・創業補助金 33件
- ③ 開発型・提案型企業転換総合支援事業
  - ・アドバイザーによる新商品開発案件 5件、知的財産一貫支援 6件
- ④ 中小企業制度資金貸付金(ふくしま産業育成資金)
  - ・貸付件数 92件
- ⑤ ふくしま産業復興企業立地支援事業 (第1次～第14次指定時点累計)
  - ・指定件数〔累計〕 601社、雇用創出見込み〔累計〕 7,405人

#### (2) 人材の育成・確保

- ① ふくしまで働こう！就職応援事業
  - ・就職相談窓口 就職決定者数 1,451人 (R4.1未現在)
- ② 女性活躍促進事業
  - ・次世代育成支援企業認証〔累計〕 844件 (R4.1未現在)
- ③ プロフェッショナル人材戦略拠点事業
  - ・マッチング成約件数 38件 (R4.1未現在)

### 3 成長産業の育成・集積に向けた取組

#### 主な指標

#### ○再生可能エネルギー・水素関連産業

77社が県内に工場を新増設 (R3.12累計)

#### ○医療機器関連産業

79社が県内に工場を新増設 (R3.12累計)

医療機器生産額

全国第3位 (R2)

#### ○ロボット関連産業 (R3.12末現在)

浜通り・中津・下津実証区域実証件数 累計697件

福島県「スマートファクトリー」

来訪者数 累計62,300人

#### ○航空宇宙関連産業


品質保証制度の認証取得 東北1位

JISQ9100 26社、Nadcap 5社 (R4.2)

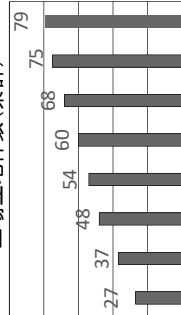
航空機用エンジン部品・取付具・付属品出荷額 2,189億円 全国2位

(R1)

再生可能エネルギー・水素関連産業の工場立地件数(累計)



医療機器関連産業の工場立地件数(累計)



### 4 風評の払拭と観光の再生

#### 主な指標

#### ○観光客入込数

H22 57,179千人

H30 56,336千人

R1 56,344千人

R2 36,191千人

(H22の63.3%)

(観光客入込状況調査) (千人) 22年 26年 27年 28年 29年 30年 元年 2年

#### ○県産品輸出額

H27年度 24,727万円

H28年度 56,841万円

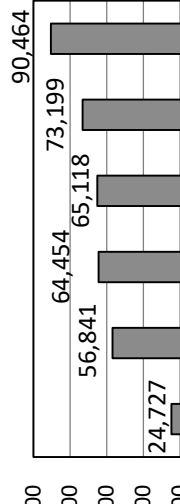
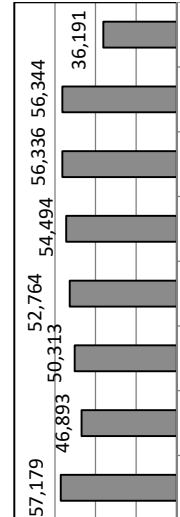
H29年度 64,454万円

H30年度 65,118万円

R元年度 73,199万円

R2年度 90,464万円

(福島県貿易促進協議会調べ)



#### 主な取組

#### ①福島新工社会構想等推進技術開発事業

・再生可能エネルギー事業化実証研究支援事業 交付件数 11件

#### ②再生可能エネルギー官連携・販路拡大促進事業

・再生可能エネルギー・水素関連産業の成約件数30件 (R4.1末現在)

#### ③医療機器重点分野等件数35件開発促進事業

・事業化支援、オンラインセミナー参加数 218名

#### ④福島ロボットテクトラストファミリード運営事業

・研究棟入居企業・団体 19者、施設等活用事例 497事例

#### ⑤チャレンジふくしま「ロボット産業革命の地」創出事業

・ふくしまロボット産業推進協議会会員数 376団体

・ロボット関連産業基盤強化事業 交付件数15件

#### ⑥航空宇宙産業集積推進事業

・福島県航空・宇宙産業技術研究会会員数65社・団体、認証取得支援 2社

#### ⑦地域復興実用化開発等促進事業

・採択件数 70件

#### ⑧テクノアカデミーにおけるイノベーション人材等育成事業

・育成人数62名、うち県内就職48名 (R4.1末現在)

#### 主な取組

#### (1)観光と多様な交流の推進

#### ①観光地域づくり総合推進事業

・地域の観光コンテンツの磨き上げ支援: 6団体

・発酵ツーリズムの推進、WEB・SNS等での情報発信

・人気キャラクターを活用したフルーツツーリズムの推進: キャンペーン2回実施

#### ②福島インバウンド復興対策事業

・インバウンド向け旅行商品の磨き上げ: 10商品

・台湾・タイ・ベトナム等の現地送客窓口による情報発信

#### ③福島空港国内線利用・運行促進事業

・2021年度福島空港利用状況 2,178便 74,585人 (R3.12末現在)

(うちチャーター便 国内 34便 1,698人、国際 0便 0人)

(うちチャーター便 国内 34便 1,698人、国際 0便 0人)

#### (2)風評の払拭・県産品の振興

#### ①県産品振興戦略実践プロジェクト

・海外プロモーション活動 17回 5か国 (地域含む)

・タイ、シンガポール、マレーシア、インドネシア、カンボジア





### 3 令和4年度の主な取組

- 1 東日本大震災及び原子力災害からの創造的復興
- 2 中小企業・小規模企業の持続的な発展
- 3 日本をけん引する新しい未来の産業の創出
- 4 誰もが輝ける多様な働き方の理解醸成
- 5 本県の観光と県産品が多くの方に選ばれる



産業の持続的発展と魅力を育て、  
共に創りつなぐふくしまの実現

※令和4年度当初予算：1,787億円  
(震災前、平成22年度 935億円の約1.9倍)

#### 柱Ⅰ 東日本大震災及び原子力災害からの復興・創生、自然災害等への対応

- ・震災関係制度資金推進事業【3.6】
- ・中小企業等復旧・復興支援事業【1.6】
- ・浜通り地域等交流人口・消費拡大支援事業【15.2】
- ・復興雇用支援事業【18.0】
- ・復興まちづくり加速支援事業【0.8】

#### 柱Ⅱ 地域に根ざした産業の復興

- ・開発型・提案型企業転換総合支援事業【0.5】
- ・ふくしま事業継承等支援事業【10.8】
- ・スタートアップふくしま創造事業【2.0】
- ・ものづくり企業のAI・IoT活用促進事業【0.2】
- ・先端ICT関連産業集積推進事業【0.5】

【単位：億円】

#### 柱Ⅲ 成長産業・技術革新の振興

- ・カーボンニュートラル・水素関連産業推進事業【0.5】
- ・廃炉関連産業集積基盤構築事業【1.2】
- ・ふくしまがつなぐ 医療関連産業集積推進事業【1.8】
- ・チャレンジふくしま「ロボット産業革命の地」推進事業【4.8】
- ・航空宇宙産業集積推進事業【1.4】

#### 柱Ⅳ 人材の育成・確保の促進

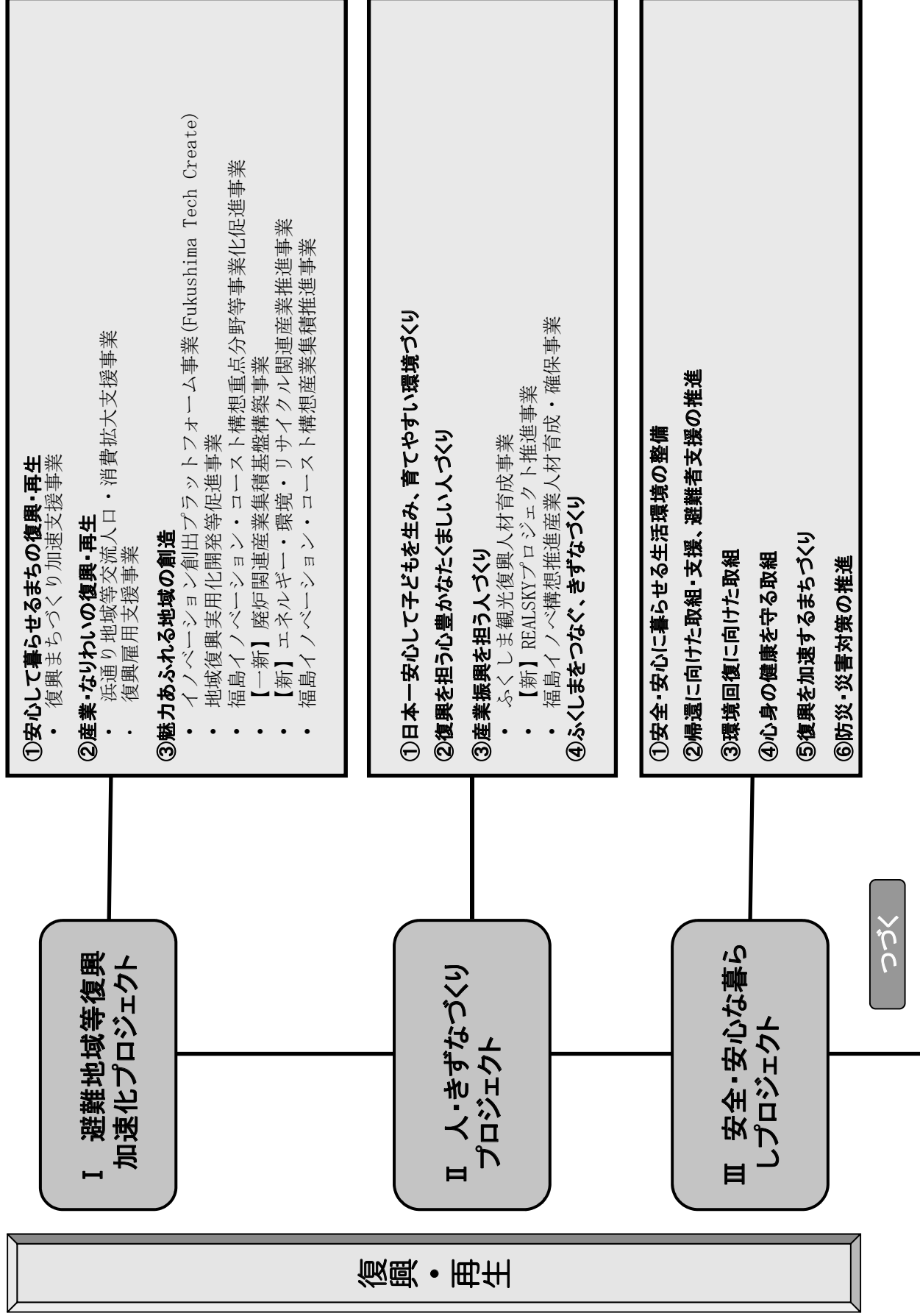
- ・ふくしまで働こう！就職応援事業【2.4】
- ・女性活躍・働き方改革促進事業【1.1】
- ・ものづくり産業におけるDX人材育成事業【0.6】
- ・REALSKYプロジェクト推進事業【0.3】
- ・テクノアカデミーにおけるZEH技術者育成事業【0.2】

#### 柱Ⅴ 多様な交流の促進・県産品の魅力発信

- ・ホープツーリズム推進事業  
(ふくしまSDGsツーリズム)【3.0】
- ・エクストリームツーリズムブランド強化等事業【0.3】
- ・文化財等を活用した誘客促進事業【0.3】

- ・福島空港国内線利用・運行促進事業【3.1】
- ・ふくしま県産品EC活用事業【1.5】

# 4 令和4年度 重点事業（その1）



# 4 令和4年度 重点事業（その2）

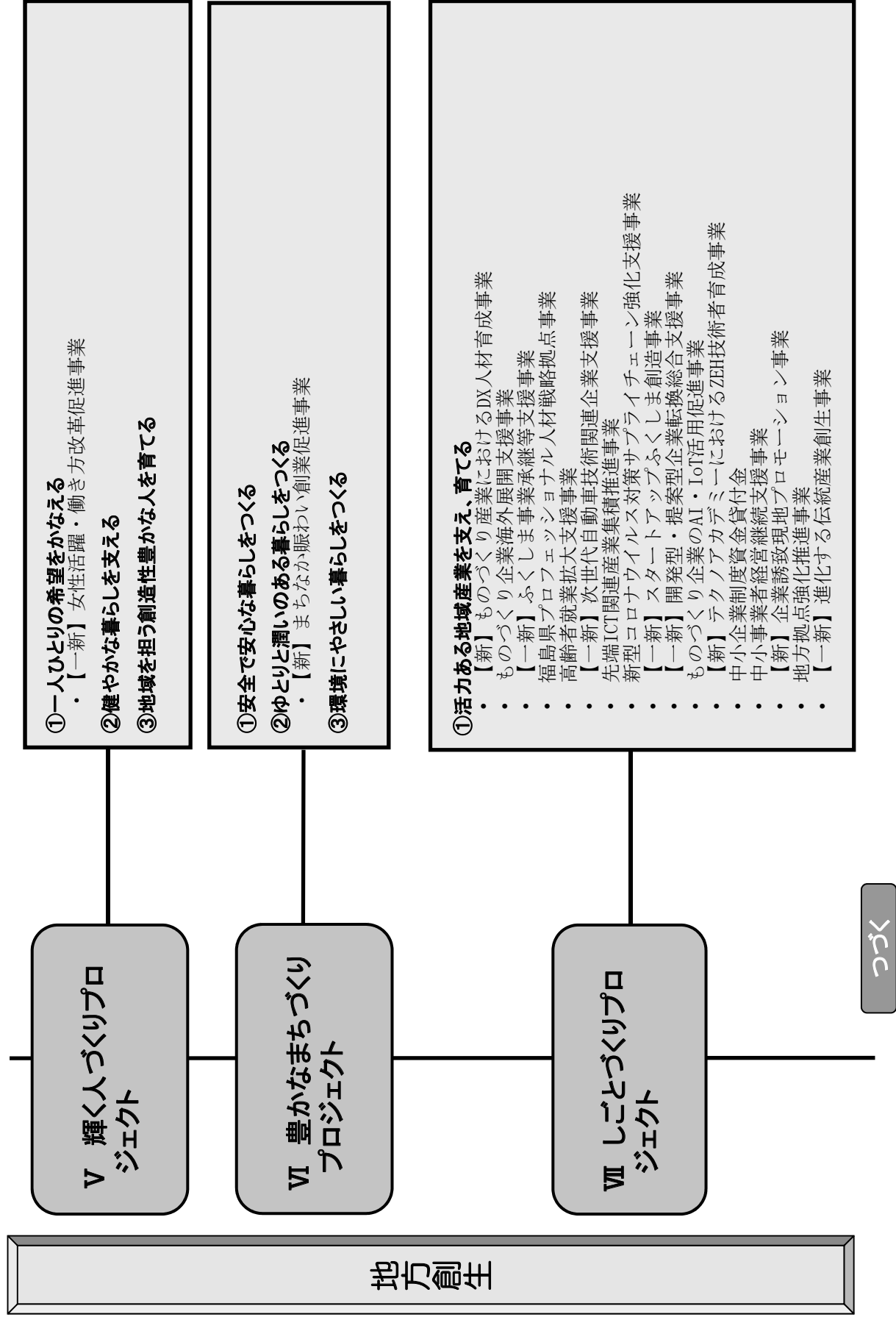
## 復興・再生

### IV 産業推進・なりわい再生プロジェクト

- ①中小企業等の振興
  - ・ 震災関係制度資金推進事業
  - ・ 中小企業等復旧・復興支援事業
  - ・ 原子力災害被災事業者再開等支援事業
  - ・ 【一新】原子力災害被災地域創業等支援事業
  - ・ 中小企業等グループ施設等復旧整備補助事業
  - ・ ふくしま復興特別資金
  - ・ 経営支援プラザ等運営事業
  - ・ ふくしま産業復興企業立地支援事業
  - ・ 放射能測定事業
  - ・ 商工業者オアシスのための放射能検査支援事業
  - ・ 福島県オリジナル清酒製造技術の開発
  - ・ 【一新】県産品振興戦略実践プロジェクト
  - ・ ふくしま県産品EC活用事業
  - ・ 【一新】県産酒流通促進事業
  - ・ 【一新】「ふくしまプライド。」発信事業
  - ・ 「売れるデザイン」イノベーション事業
- ②新たな産業の創出・国際競争力の強化
  - ・ 浜通り地域等医療・福祉機器導入モデル事業
  - ・ 【一新】課題解決型医療・福祉機器等開発推進事業
  - ・ 【一新】再エネ関連産業官連携・販路拡大促進事業
  - ・ 【一新】福島新エネルギー社会構想等推進技術開発事業
  - ・ 【新】カーボンニュートラル・水素関連産業推進事業
  - ・ チャレンジふくしま「ロボット産業革命の地」創出事業
  - ・ 航空宇宙産業集積推進事業
  - ・ 【一新】魅力を伝えるふくしま医療関連産業人材育成事業
  - ・ チャレンジふくしま成長分野産業グローバル展開事業
  - ・ ふくしまがっつりテラストワイールド運営事業
  - ・ 福島ロボトマ医療機器開発支援センター運営強化事業
  - ・ ふくしま医薬品関連産業支援拠点化事業
  - ・ 福島医療施設用ロボット等導入促進事業
  - ・ 【新】医療施設用ロボット等導入促進事業
- ③農林水産業の振興
- ④観光産業の振興
  - ・ 【新】観光デジタルマーケティング事業
  - ・ 観光拠点再生・高付加価値化緊急対策事業

つづく

# 4 令和4年度 重点事業（その3）



# 4 令和4年度 重点事業（その4）

## 地方創生

### VII 魅力発信・交流 促進プロジェクト

- ②**魅力ある農林水産業を展開する**
- ③**若者の定着・還流につなげる**
  - ・ 【一新】ふくしまで働こう！就職応援事業
  - ・ チャレンジふくしま中小企業上場支援事業
  - ・ 【一新】ふくしま若手人材定着事業
  - ・ 【一新】ふくしまと福島若者人材確保事業
  - ・ 将来を担う産業人材確保のための奨学金返還支援事業

- ①**地域の多様な魅力を発信する**
  - ・ 観光地域づくり総合推進事業
  - ・ 観光関連団体連携推進事業
  - ・ ふくしま体験周遊受入体制整備事業
  - ・ 福島インバウンド復興対策事業
  - ・ 【新】MICE誘致等推進事業
  - ・ 【一新】県産品デジタルプロモーション事業
  - ・ 教育旅行復興事業
  - ・ 【新】エクスポートリズムツアーリズムブランド強化等事業
  - ・ 【新】福島県観光誘客促進事業
  - ・ 観光デジタルプロモーション強化事業
  - ・ 【一新】県産品風評対策事業
  - ・ 【新】ふくしま浜通りブルー・ツーリズム推進事業
  - ・ 【新】海外風評拡情報発信事業
  - ・ 福島空港活用促進対策事業
  - ・ チャレンジふくしま首都圏情報発信拠点事業
  - ・ 【新】文化財等を活用した誘客促進事業
- ②**ふくしまへ新しい人の流れをつくる**
  - ・ 【一新】福島空港国内線利用・運航促進事業
  - ・ 【一新】ホープツーリズム推進事業
  - ・ 国際定期路線等開設・再開事業
  - ・ 浜通り観光再生事業
  - ・ 【一新】福島空港新型感染症対策事業
  - ・ ふくしまDMO推進プロジェクト事業
  - ・ ワークেশョンを活用した観光支援事業
  - ・ ふくしまグリーン・ツーリズム推進事業
  - ・ 広域観光推進事業

## I-① 安心して暮らせるまちの復興・再生

### ◇ 事業概要

#### 1 復興まちづくり加速支援事業 75,819千円

避難解除等区域において、帰還した住民の生活安定に必要な不可欠な商業施設を整備した市町村に対し、その運営経費の一部を補助することにより、当該地域の商業機能の確保を支援する。

##### (1) 避難解除等区域商業機能回復促進事業

避難解除等区域において、帰還した住民の方々の生活安定に必要な不可欠な商業施設を整備する市町村に対し、所要の経費の一部を補助することにより、迅速な商業機能の回復及びコミュニティの再生を図る。

##### ア 補助対象者

避難解除等区域の市町村

##### イ 補助対象経費

光熱水費、廃棄物処理費用、保守管理費、広報宣伝費、使用料、賃借費 など

##### ウ 補助率等

補助率：1/2以内

(上限額：20,000千円、床面積1㎡当たりの上限額：20千円/年)

## I-② 産業・なりわいの復興・再生

### ◇ 事業概要

#### 1 浜通り地域等交流人口・消費拡大支援事業 1,515,084千円

浜通り地域等15市町村の交流人口・消費拡大に向けて、誘客コンテンツの開発等を支援するとともに、域外からの来訪者による消費喚起を促し、地域経済の活性化を図る。

##### (1) 誘客コンテンツ開発事業

避難地域12市町村の地域資源を活用したツアーやイベント等の往訪コンテンツ開発からデジタルプロモーションを中心とした情報発信までを一体的かつ継続的に支援する。

##### (2) 広域マーケティング事業

避難地域12市町村に属する複数の市町村にまたがる広域での来訪者の呼び込みを目的としたデータ分析等のマーケティングを支援する。

##### (3) 浜通り地域等における来訪者による消費促進事業

浜通り地域等15市町村において、電子決済サービスの普及を図り、来訪者の呼び込みと域内での消費を促すべく、幅広い業種を対象として、QRコード決済等を利用した電子決済に対して、ポイント還元等を行うキャンペーンを実施する。

#### 2 復興雇用支援事業 1,799,117千円

被災求職者の就労支援や産業施策と一体となった安定的な雇用の確保を図ることにより、被災求職者の生活の安定、本県産業復興のための人材確保を支援する。

##### (1) ふくしま産業復興雇用支援事業

産業施策と一体となって安定的な雇用を創出することにより、被災求職者の生活の安定を図り、被災地域の復興を支えるため、被災求職者の雇入経費や住宅支援費を助成する。

ア 助成対象者数 1,693人

イ 令和4年度新規助成対象者数 800人

##### (2) 原子力災害対応雇用支援事業

原子力災害の影響を受けた本県の被災者について、民間企業等への委託による一時的な雇用機会の確保等を通じ、その安定を図るとともに、次の安定雇用への円滑な移行につながる人材育成を併せて実施する。

雇用創出人数 69人

## I-③ 魅力あふれる地域の創造

### ◇ 事業概要

#### 1 イノベーション創出プラットフォーム事業 401,747千円

福島県浜通り地域等 15 市町村（イノベ地域）において「起業・創業」を目指す企業や個人等を強力に支援するため、専門家によるビジネスプランの策定、経営アドバイス、技術的アドバイス、マーケティングに加え、マッチング機会の提供、販路開拓支援、ピッチイベント開催等を行うほか、試作品開発・市場調査等への助成や行政・産業支援機関・金融機関・大学等のサポーターによる支援を行う。（通称：Fukushima Tech Create）

#### 2 地域復興実用化開発等促進事業 5,909,943千円

地元企業等又は地元企業等と連携する企業が、浜通り地域等 15 市町村において、福島イノベーション・コースト構想の重点分野（廃炉、ロボット・ドローン、エネルギー・環境・リサイクル、農林水産業、医療関連、航空宇宙）における実用化開発等を行う費用の一部を補助する。

#### 3 福島イノベーション・コースト構想重点分野等事業化促進事業 215,237千円

福島イノベーション・コースト構想の重点分野（廃炉、ロボット・ドローン、エネルギー・環境・リサイクル、農林水産業、医療関連、航空宇宙）における実用化開発プロジェクト等を対象に、知見を有する人材を配置し、各種課題の抽出・解決を図るとともに、経営戦略の構築・見直し及び地元企業とのマッチング等を進め、事業化に向けた伴走支援を行う。

また、知的財産権の戦略的な活用、地元企業との取引拡大のためのビジネスマッチング会等の開催、実用化に至った新商品・新サービスの販路拡大等を支援する。

##### （1）事業化支援

企業訪問・面談を通じて抽出した課題の解決や、事業者のニーズに合わせたマッチング等の一貫支援

##### （2）知財支援

企画開発から事業化に至る企業活動における知的財産権の戦略的な活用を支援

##### （3）ビジネスマッチング

地元企業取引拡大のためのビジネスマッチング会等の開催

##### （4）商流加速化支援

実用化に至った新製品・新サービスの PR や、営業力強化研修の実施、展示会への出展機会提供など、販売実績向上に向けた支援

#### 4 （一新）廃炉関連産業集積基盤構築事業 121,150千円

福島イノベーション・コースト構想の重点分野である廃炉関連産業の集積を図るため、地元企業のサポート窓口を設置し、マッチング会や現地見学会の開催のほか、参入を目指す地元企業の技術支援や資格取得支援等を実施するとともに、ハイテクプラザによる巡回技術相談や廃炉技術セミナー等を実施し、地元企業の廃炉関連産業への参入を促進する。



**5 (新) エネルギー・環境・リサイクル関連産業推進事業 13,710千円**

福島イノベーション・コースト構想の重点分野である「エネルギー・環境・リサイクル」分野について、ネットワークの構築から、新規参入、事業化、販路拡大まで一体的・総合的に支援し、浜通り地域等におけるエネルギー・環境・リサイクル関連産業の育成・集積を図る。

**6 福島イノベーション・コースト構想産業集積推進事業 50,405千円**

産業団地の整備が進む浜通り地域等を中心に、積極的な企業誘致活動を展開し、産業集積を図ることにより、本県地域経済の力強い復興を推進する。

(1) 企業誘致情報発信強化事業

浜通りの立地環境の優位性や将来像を、ホームページ上で動画を交えて分かりやすく全国にPRするとともに、産業集積を推進するための企業誘致セミナーを開催する。

(2) 企業立地コーディネート事業

企業誘致のための営業活動や現地視察ツアーの開催など、企業立地に関するコーディネート業務を実施する。

## Ⅱ-③ 産業振興を担う人づくり

### ◇ 事業概要

#### 1 ふくしま観光復興人材育成事業 8,043千円

テクノアカデミー会津 観光プロデュース学科で取り組む「プロデュース」について、地産地消（マイクロ・ツーリズム）を視点にした観光商品の企画提案能力の強化を図るとともに、今後の観光回復を見据えた新たな観光商品企画の手法や情報発信手法を習得する実践的な教育訓練を行うことにより、ウィズコロナ及びコロナ収束後に必要とされる人材を育成することで観光業を支援する。

- (1) 観光商品の企画提案力の強化
- (2) Web・動画等の広告価値を高める情報発信手法の習得

#### 2 (新) REALSKY プロジェクト推進事業 33,013千円

テクノアカデミーにおいて、「空飛ぶクルマ」や「大型ドローン」など「次世代航空産業」において活躍できる技術者を育成するとともに、県内の高校生を中心とした若年者向けのカリキュラム作成やものづくり企業の在職者向けのセミナーを実施することで航空宇宙関連産業における人材育成の裾野をさらに拡大する。

また、令和3年9月には次世代航空産業を担う民間企業が主体となり、次世代航空に関する協議会を発足しており、それらの活動や企業とも連携しながら、REALSKY プロジェクトの取組を通じて次世代航空産業に関連する技術者育成を図る。

- (1) テクノアカデミーの学生を対象とした人材育成
- (2) 企業在職者を対象とした人材育成
- (3) 若年者を対象とした人材育成

#### 3 福島イノベーション構想推進産業人材育成・確保事業 33,082千円

福島イノベーション・コースト構想を担う高度な人材を育成するため、長期的な教育・育成の基盤を構築し、高等教育機関、企業等と連携して講演会や出前講座、施設見学会を行うことで、構想への関心を喚起する取組を実施する。

- (1) イノベーションに関する理解を深める講演
- (2) 高等学校等に対する校内出前講座
- (3) イノベーション関連拠点施設等の見学
- (4) イノベーション関連企業の見学
- (5) 就職活動前の企業説明会
- (6) 保護者を対象とした地元企業の理解を深める講演会
- (7) 就職に向けたYouTubeチャンネルの開設

## IV-①中小企業等の振興

### ◇ 事業概要

#### 1 震災関係制度資金推進事業 356,913千円

東日本大震災により事業活動に影響を受けている中小企業者を支援するため、県制度資金「ふくしま復興特別資金」及び「震災対策特別資金」について、保証料補助と損失補償を行う。

#### 2 中小企業等復旧・復興支援事業 163,108千円

東日本大震災及び福島第一原子力発電所事故により被害を受けた中小企業等が事業再開・継続する場合における空き工場・空き店舗等の借り上げ等に必要な経費の一部を補助する。

##### (1) 補助対象者

中小企業者、商工会、商工会議所、中小企業団体

##### (2) 補助対象経費

空き工場等を借上げるための費用、被災した工場等から設備を移設する費用他

##### (3) 補助率

ア 避難指示区域（解除）（川俣町、田村市、南相馬市、広野町、楡葉町、川内村）

令和4年度 1/2以内

令和5年度 1/4以内

（250千円以上5,000千円以内（製造業は500千円以上25,000千円以内）

※令和5年度をもって補助終了。

イ 避難指示区域（一部解除）（富岡町、大熊町、双葉町、浪江町、葛尾村、飯舘村）

3/4以内

（250千円以上5,000千円以内（製造業は500千円以上25,000千円以内）

#### 3 原子力災害被災事業者事業再開等支援事業 1,888,398千円

原子力被災12市町村で被災した中小企業・小規模事業者の事業再開等を集中的に支援し、当該地域における働く場の創出や、買い物をする場などまち機能の早期回復を図るため、事業再開等に要する費用の一部を補助する。

##### (1) 支援対象

震災時に被災12市町村で事業を行っていた中小企業・小規模事業者であって、次のいずれかに該当する者

要件①：被災12市町村内において事業再開や新規投資、販路開拓等の事業展開投資を行う場合。

要件②：震災後休業していた者又は休業していたとみなせる者が、被災12市町村外（県外を含む。）で事業を再開する場合。

※ 要件②については、令和4年3月末以降、段階的に終了していく。

(2) 補助対象経費

- ア 12市町村内の施設及び設備の整備（土地取得費を含む。）
- イ 新商品・新サービス開発のための事業
- ウ 市場開拓調査事業（マーケティング費）
- エ 宿舍整備のための事業（土地取得費を含む。）（要件②の場合は対象外）

(3) 補助率

要件①に該当する者：3/4以内（ただし、帰還困難区域、特定復興再生拠点区域又は大熊町若しくは双葉町の旧居住制限区域若しくは旧避難指示解除準備区域において事業再開等を行う場合については4/5以内）

要件②に該当する者：1/3以内（ただし、帰還困難区域、特定復興再生拠点区域又は大熊町若しくは双葉町の旧居住制限区域若しくは旧避難指示解除準備区域において、震災時に事業を行っていた中小事業者であって当該区域への帰還意向を有する場合は3/4以内）

(4) 補助額の上限

1件当たり「1,000万円×補助率」を上限とする。

ただし、要件①に該当する者のうち、市町村が策定する復興計画等に沿ったものとして市町村が認める者は、「3,000万円×補助率（3/4）」を上限とし、補助率が4/5の地域においては、「4,000万円×補助率（4/5）」を上限とする。

**4 (一) 原子力災害被災地域創業等支援事業 451,850千円**

原子力被災12市町村内での創業又は事業展開等の取組を支援し、働く場・買い物をする場などまち機能の早期回復を図るため、創業等に要する費用の一部を補助する。

(1) 対象事業者

- ア 公募開始日から遡って5年以内に12市町村内において創業した者又は創業する者
  - イ 原子力災害時に12市町村内において事業を行っていなかった事業者であって12市町村内において事業展開を行う者
- ※ アについては、令和5年度から「2年以内」に変更予定。

(2) 補助対象経費

- ア 人件費（創業に限る）
- イ 事業費（施設等購入（土地取得費を含む）・借入・整備費、設備費、原材料費、知的財産権等関連経費等）
- ウ 委託費

(3) 補助率

2/3以内（ただし、帰還困難区域、特定復興再生拠点区域又は大熊町若しくは双葉町の旧居住制限区域若しくは旧避難指示解除準備区域において事業再開等を行う場合については3/4以内）

(4) 補助額の上限

6,666千円

(「1,000万円×補助率(2/3)」を上限とする(1,000円未満切捨て。)

ただし、補助率が3/4の地域においては、22,500千円

(「3,000万円×補助率(3/4)」を上限とする。)

**5 中小企業等グループ施設等復旧整備補助事業(東日本大震災) 1,921,203千円**

東日本大震災により甚大な被害を受けた県内中小企業等の事業再開に向け、復興をリードする地域経済の中核的な中小企業等グループが復興事業計画を策定し、県の認定を受けた場合に、施設・設備の建替え、修繕等に要する経費の一部を補助する。

(1) 対象

ア 一般枠：被災三県(福島、宮城、岩手)共通

対象者：①津波浸水地域含む市町村内に事業所を有する事業者

②警戒区域等が見直された地域から県内の他地域へ移転して事業を再開する事業者

※ただし、復旧に必要な土地造成が復興・創生期間の最終年度に完成する地区など、事業者の責に帰さない事由によりこれまで復旧を行うことができなかった事業者に限る。

イ 特別枠：福島県のみ適用

対象者：警戒区域等が見直された地域に帰還(区域内の移転含む。)して事業を再開する事業者

(2) 補助対象経費

復興事業計画に基づき事業を行うために不可欠な施設・設備の復旧等に要する経費

(3) 補助率

中小企業者 3/4以内、中小企業者以外 1/2以内

**6 ふくしま復興特別資金 33,505,000千円**

東日本大震災により事業活動に影響を受けた中小企業者の復旧復興に係る資金繰りを支援する。

**7 経営支援プラザ等運営事業 106,412千円**

中小企業支援の全県拠点である「福島県経営支援プラザ」において、復興に向けた様々な経営課題にワンストップで適切に対応できる総合的な支援を行う。

**8 ふくしま産業復興企業立地支援事業** **10,452,999千円**

(1) ふくしま産業復興企業立地補助金

企業の生産拡大及び雇用創出を図るため、県内で新・増設を行う企業に対し、初期投資費用の一部を補助するため指定した企業のうち、令和4年度に事業を完了する企業に対し補助金交付を行う。

- ア 補助上限額 13次指定まで 10億円（知事が特に認める案件は30億円）  
14次指定 5億円
- イ 補助率 津波浸水地域 中小企業 1/2以内 大企業 1/3以内  
その他の地域 // 1/3以内 // 1/4以内

(2) 工業団地造成利子補給金

本格的な産業復興のための基盤となる工業団地の早急な再生と低廉な価格での分譲を促進するため、工業団地を造成する市町村等に対し、利子相当分を補助する。

- ア 補助上限額 年利率1.6%
- イ 補助率 10/10

(3) ふくしま産業競争力強化支援事業

生産性向上や在庫削減などの現場改善により、ふくしま産業復興企業立地補助金指定の中小企業等の収益力向上や競争力強化を図るため専門家による指導を行う。

- ア 事業主体：福島県中小企業診断協会
- イ 補助率：2/3（企業負担1/3）

**9 放射能測定事業** **14,636千円**

風評被害への対応として、検査に伴う事業者の負担軽減と検査の迅速化、検査頻度の向上を図るため、ハイテクプラザにおいて、県内の製造業者を対象に工業製品や加工食品等の放射能測定業務を行う。

- (1) 工業製品の測定：ハイテクプラザ（郡山本部）
- (2) 加工食品の測定：ハイテクプラザ（郡山本部）、会津若松技術支援センター

**10 商工業者のための放射能検査支援事業** **25,972千円**

本県の加工食品に対する風評払拭のため、商工会議所等へ設置した簡易放射能測定器の維持費等の補助を行う。

- (1) 補助対象経費  
検査に係る費用と測定器の維持管理費
- (2) 補助率  
10/10
- (3) 設置場所

二本松商工会議所、郡山商工会議所、須賀川商工会議所、白河商工会議所、会津喜多方商工会議所、相馬商工会議所、原町商工会議所、いわき商工会議所

## 11 福島県オリジナル清酒製造技術の開発

10,288千円

「うつくしま夢酵母」、「うつくしま煌酵母」を始めとする県オリジナル酵母と県産酒造好適米を用いた福島県オリジナル清酒の製造技術等を検証する。その結果を研究報告や技術相談、巡回支援、各種講習会等を通して県内酒造メーカーに移転することで、県オリジナル清酒の多様化とさらなる高品質化を推進する。

## 12 (一) 県産品振興戦略実践プロジェクト

97,259千円

「県産品振興戦略」に基づき、ふくしま応援シェフ、県観光物産交流協会等と連携した県産品の情報発信を行うとともに、県産品の海外販路拡大により、本県の風評払拭やイメージ回復、販路の回復・開拓を図る。また、県内での県産品販売会など地産地消の促進、県産酒のブランド力向上の取組を行う。

### (1) ふくしま応援シェフ活用事業

消費者に影響力のある第三者（ふくしま応援シェフ、ふくしまの酒登録店）による情報発信、県産食材を活用しその魅力をより一層伝え、更なる消費者の理解促進を図る。

### (2) 県観光物産交流協会連携事業

県観光物産館大阪サテライトショップを運営するとともに、関西圏のイベント等に県ブースを出展し、効果的な情報発信を行う。

### (3) 県産品海外販路拡大事業

日本の人口が減少していくなか、海外を新たな市場として見据え、輸出を拡大するため、ASEAN地域を中心に農産物の定着化を図るとともに、加工食品をはじめとする県産品の販路拡大を行い、本県の風評払拭を図る。

### (4) 地元の魅力再発見！物産展開催事業

新型コロナウイルス感染症の影響やALPS処理水放出決定の状況を踏まえ、県民自らが改めて地元産品の魅力を発見し、県内消費の拡大と県産品に対する愛着醸成を図る機会を創出するため、県民を対象とした物産展を開催する。

### (5) ふくしまの酒ブランド力向上事業

県酒造組合に専門家を設置し、同専門家の指導等のもと県内蔵元に対して酒造技術への助言や地理的表示保護制度（GI）取得の啓発活動等を実施することで、県産日本酒の品質やブランド力向上を図る。

## 13 ふくしま県産品EC活用事業

147,290千円

新型コロナウイルス感染症拡大により、ECの需要が急増しているため、県産品事業者のECサイトにおける送料支援やセミナーによるECリテラシー向上など県内事業者のEC支援を多方面から行い、県産品の販路確保・拡大及びEC販売のDX化を図る。

**14 (一新) 県産酒流通促進事業 204, 197千円**

小売酒販店へのクーポン券発行や飲食店での県産酒 PR キャンペーンなどにより、新型コロナウイルス感染症により消費量が減少している県産酒の需要回復と地産地消を図る。

(1) 県産酒流通促進事業 (小売酒販店支援)

小売酒販店で使用できるクーポン券を発行し、デジタルコンテンツで酒販店への誘導を行うことにより、自宅での県産酒の消費拡大を図る。

(2) 県産酒流通促進事業 (飲食店支援)

飲食店において、県産酒乾杯キャンペーンやワンバイワンなど県産酒 PR キャンペーンを実施し、県産酒の需要回復を図る。

**15 (一新) 「ふくしまプライド。」発信事業 118, 653千円**

風評払拭と本県のイメージ回復を図るため、日本一の「ふくしまの酒」や評価が高い「味噌・醤油」など、国内外に誇る県産品の魅力を強く発信するとともに、旅館・ホテル等との連携や世界的なコンペティションへの出品を通して、販路の開拓・拡大、本県ブランド力の向上を図る。

(1) 「酒処ふくしま」発信事業 (国内)

ふくしまの酒を今まで知らなかったO杯層及び既存のふくしまの酒ファン双方をメインターゲットとし、日本一の「ふくしまの酒」を県内外において力強く発信することにより、販路の開拓・拡大、本県ブランド力の向上を図る。

(2) 「酒処ふくしま」発信事業 (海外)

日本の人口減少に伴い、国内の日本酒消費が減っていくことから、海外を新たな市場とし輸出を拡大するため、日本一の「ふくしまの酒」を海外において「ふくしまプライド。」というメッセージを通して力強く発信し、本県産酒の認知度向上及び販路開拓・拡大を図る。

(3) ふくしまの酒グローバル支援事業

県内酒造事業者に対し国際的なコンペティションへの出品支援を行うことにより、海外マーケットにおける「ふくしまの酒」の風評払拭、認知度向上及び消費拡大を目指す。

**16 「売れるデザイン」イノベーション事業 17, 065千円**

県産品の風評払拭のためには、新しい市場を開拓する強い商品力が必要であるため、商品の「コンセプト」「パッケージ」「ネーミング」へのデザイン活用を支援し、消費者に「売れる」「伝わる」商品を創出し、ブランド力強化と販路拡大を図る。



## IV-② 新たな産業の創出・国際競争力の強化

### ◇ 事業概要

#### 1 浜通り地域等医療・福祉機器導入モデル事業 52,790千円

浜通り地域等において、企業が開発した医療・福祉機器を医療機関や高齢者福祉施設等が活用することにより、地域の医療・福祉の課題解決や企業の販路拡大につなげるとともに、モデル事業として広くPRし、企業の新規参入・誘致を促進する。

#### 2 (一新) 課題解決型医療福祉機器等開発推進事業 61,152千円

県内企業の高度な技術力・専門性により、救急・災害現場、感染症対策、健康長寿で活用できる医療福祉機器等の開発を支援し、県内の医療関連産業の振興を図るとともに、地域の社会的課題の解決を実現する。

##### (1) 医療機関等への導入支援

救急・災害現場、感染症対策、健康長寿で求められている課題やニーズに対応する医療機器を医療機関等で導入する支援を行う。

ア 補助率 2/3

##### (2) 製品の開発支援

県内企業が開発をしている救急・災害現場、感染症対策、健康長寿の課題解決を可能とする医療福祉機器等の開発・事業化を支援する。

ア 補助率 県内中小企業 2/3

県内大企業 1/2

#### 3 (一新) 再エネ関連産業産学官連携・販路拡大促進事業 305,497千円

再生可能エネルギー関連産業育成・集積支援機関「エネルギー・エージェンシーふくしま」を核として、ネットワークの構築から、新規参入、人材育成、研究開発、事業化、販路拡大、海外展開まで、一体的・総合的に支援し、再生可能エネルギー・水素関連産業の育成・集積を図る。

##### (1) 再エネ関連産業育成・集積支援事業

県内企業の再生可能エネルギー・水素分野におけるネットワークの構築から、新規参入、人材育成、研究開発、事業化、販路拡大、海外展開までを一体的・総合的に支援する「エネルギー・エージェンシーふくしま」を核として、「再生可能エネルギー先駆けの地」の実現に向け、再生可能エネルギー・水素関連産業の育成・集積を推進する。

##### (2) REIFふくしま開催事業

再生可能エネルギーや水素、脱炭素、省エネルギー、カーボンリサイクルなどに関連する国内外の企業団体に対して、最新技術や製品に関する情報発信、商談・交流の場を提供し、企業間のビジネスマッチングを促進するとともに、海外企業団体を積極的に呼び込み、国内企業が持つ技術やシステム等の海外展開を後押しする国際的な大規模展示会として「REIFふくしま2022」を開催する。

### (3) 海外連携交流事業

ドイツ、デンマーク及びスペインといった再エネ先進地との連携と企業間交流を一層促進するためトップ間交流を実施する。

また、県内企業とのビジネスマッチングや共同研究の可能性のある企業の発掘を図るため、再エネ先進地からの企業等招聘を行うとともに、海外コンサルティング企業等と連携を図りながら、県内企業の海外進出に向けた取組等を実施する。

### (4) 未来を担う再生可能エネルギー人材育成事業

本県に再生可能エネルギー・水素関連産業を定着させるため、これからの本県を担う工業高校生等に対し、福島再生可能エネルギー研究所やREIFふくしまの見学などを通じ、再生可能エネルギー・水素関連技術を学ぶ機会を提供し興味や関心の喚起、知見の習得を促す。

### (5) 再エネメンテナンス関連産業参入支援事業

再エネメンテナンス分野への新規参入や事業拡大を目指す県内企業に対して、実機を用いた研修の費用やメンテナンス業務に必要な資格の取得費等を補助する。

### (6) 風力メンテナンス関連産業育成事業

風力メンテナンスの基礎的な技術から点検技術の実務、高度なコア技術まで、県内で習得可能な体制構築に取り組む。

## 4 (一新) 福島新エネ社会構想等推進技術開発事業 1,070,667千円

福島新エネ社会構想の実現のため、産学官の連携により県内企業の技術高度化等を支援するとともに、福島再生可能エネルギー研究所(FREA)の研究開発機能について最先端分野に展開・高度化を図ることなどにより、再生可能エネルギー・水素関連産業の育成・集積を推進する。

### (1) 再生可能エネルギー事業化実証研究支援事業

東日本大震災後、新たに研究開発が進められてきた県内の再生可能エネルギー・水素関連技術のうち、市場性の高い技術の事業化・実用化のための実証研究を支援し、福島発の技術による事業創出及び関連産業の育成・集積を図る。

### (2) ハイテクプラザ再エネ技術高度化事業

福島新エネ社会構想の実現に向け、県内企業の有する要素技術の高度化及び製品化する実用化研究をハイテクプラザが関係機関と連携を図りながら実施する。

### (3) FREA最先端研究・拠点化支援事業

県内企業のより一層の技術力高度化や産業集積につなげていくため、FREAの研究開発機能を最先端分野に展開・高度化するとともに、県内企業との橋渡しや人材育成機能を強化するための支援を行う。

## 5 (新) カーボンニュートラル・水素関連産業推進事業 52,944千円

カーボンニュートラルに向けて挑戦する中小企業を支援するため、金融機関・中小企業の機運醸成やネットワークの構築などを通じた資金調達及び設備運用改善・導入等を行うとともに、県内企業等による脱炭素関連分野における技術開発や水素関連産業への新規参入等に向けた人材育成を支援する。

(1) 金融と連携した中小企業脱炭素化推進事業

中小企業及び金融機関のカーボンニュートラルへの機運を高めるとともに、金融機関と省エネ・再エネ・脱炭素経営等の専門家とのネットワークを構築することにより、県内中小企業の円滑な資金調達、効果的な設備運用改善・導入等によるカーボンニュートラル達成を支援する。

(2) 脱炭素関連技術開発事業化可能性調査事業

県内企業等が脱炭素関連産業への参入に向けて取り組む技術開発に先立って行われる事業化可能性調査（F S調査）に対し、その経費の一部を補助する。

(3) 水素関連産業人材育成支援事業

水素関連産業への新規参入や事業拡大を目指す県内企業が実施する水素関連技術者の育成に向けた取組に対して、その経費の一部を補助する。

**6 チャレンジふくしま「ロボット産業革命の地」創出事業 484,334千円**

県内企業や大学等によるロボットや要素技術の研究開発に対する支援、ハイテクプラザにおける研究開発、県産ロボットの導入助成、ロボットフェスタの開催、産学官連携による協議会の運営など、ロボット関連産業の育成・集積に取り組む。

(1) ロボット関連産業基盤強化事業

県内に本社、研究・生産拠点が所在する企業に対し、ロボットの要素技術の開発や実証を行う経費の一部を補助する。

ア 補助率 中小企業 事業費（上限750万円）の3/4以内  
大企業 事業費（上限666.6万円）の2/3以内

(2) 産学連携ロボット研究開発支援事業

産学連携による技術開発を促進するため、ふくしまロボット産業推進協議会と連動し、県内ロボット関連企業と共同研究を行う大学に対し最大3年間の補助（定額）を行う。

(3) ロボットビジョン技術活用促進事業

ハイテクプラザにおいて、狭隘内部等のインフラ点検及びロボットテストフィールドでの活用を見越した技術開発を行う。

また、県内大学との連携や県内中小企業への技術移転などロボットビジョン技術の活用を通じ、ロボット技術者の育成とロボット関連産業への参入支援を行う。

(4) ロボット部材研究開発事業

ハイテクプラザ南相馬技術支援センターにおいて、福島ロボットテストフィールドの設備を活用して特殊形状のロボット部材の試作等を行い、入居企業や県内企業への技術提供を通じて金属加工業の競争力強化を図る。

(5) メードインふくしまロボット導入支援事業

県内企業により開発・製造されたロボットの取引拡大を支援するため、県内での活用を目的とした当該ロボットの導入経費の一部を補助する。

- 補助対象 県内で開発・製造され、かつ、県内での活用を目的としたロボット
- 主な用途 廃炉・除染、災害対応、インフラ点検、無人航空機、作業支援のための装着型ロボット、教育用、運搬用、サービス用
- 補助率 1/2以内
- 助成限度額 1,500万円

(6) ロボットフェスタふくしま開催事業

県内ロボット関連産業の育成・集積に向け、技術交流や商談の場を提供するとともに、将来の本県産業を担っていく子どもたちの参加を通じて県民理解の促進を図るため、ロボット関連産業に関する製品・技術が一堂に会する「ロボットフェスタふくしま2022」を開催する。

(7) ふくしまロボット産業推進協議会事業

産学官連携の下、会員相互交流の活性化と技術基盤の強化に取り組み、ロボット関連産業の集積と取引の拡大を図る。

- 研究会・検討会によるセミナー等の開催
  - ・廃炉・災害対応ロボット研究会
  - ・ロボット部材開発検討会
  - ・ロボット・ソフトウェア検討会
  - ・ドローン活用検討会
- コーディネーターによるマッチング支援
- 展示会等への共同出展
- 会員向けメールマガジンによる情報提供

(8) ロボット関連技術実証等支援事業

県内企業が福島ロボットテストフィールドを使用して行う実証試験、性能評価試験、操縦訓練等に要する経費について助成する。

**7 航空宇宙産業集積推進事業**

**135,361千円**

今後の成長が期待される航空宇宙産業の集積に向けて、専門家派遣による認証取得支援や新規参入企業へ向けた研修を開催する。普及啓発及び取引拡大を目的とした航空宇宙フェスタふくしまの実施のほか、国際商談会出展支援、JAXA との技術交流会を開催し、本県企業の技術力を広くアピールする。

県内企業による一貫生産体制の構築（クラスター体制構築）に向けて、地域中核企業からの多工程の受注を受けたと想定し、受注後のマネジメントを実践する。

また、認証取得審査料や地域経済牽引事業者への設備導入の補助支援のほか、新型コロナウイルス感染症により深刻な影響を受けている企業へ認証維持・更新料の補助支援、オンライン商談会実施を支援する。

**8 (一) 魅力を伝えるふくしま医療関連産業人材育成事業 43,252千円**

県内医療関連産業の人材確保及び人材育成を図るため、学生から社会人を対象とした、医療関連産業の魅力をもつくり技術とつなげて伝える取組などによる人材育成プログラムを実施する。

(1) 魅力ある企業を造れる実務・革新的な人材の育成

- ア 新規参入実践サポートセミナーの実施
- イ 品質管理リーダー育成プログラムの実施
- ウ MBL 育成プログラムの実施
- エ MBL 実践プログラムの実施
- オ DX 化推進人材育成プログラムの実施

(2) 将来を担う若者の人材育成による雇用確保の推進

- ア 「医療関連産業 体験学習会」の実施
- イ 「医工連携ワークショップ」の実施

**9 チャレンジふくしま成長分野産業グローバル展開事業 81,115千円**

医療関連産業について、海外の医療機器展示会への出展など、県内企業等が有する技術・製品を海外に向けて広く PR し、ビジネスの機会を創出することで、海外への販路開拓・拡大を支援する。

(1) 医療福祉機器海外展開事業

世界の医療機器最先進地であるドイツ・ノルトライン・ヴェストファーレン州とのビジネス交流を実施する。

また、今後市場の拡大が見込まれる ASEAN への販路の拡大を図る。

(2) 海外展開人材招聘事業

ドイツ・ノルトライン・ヴェストファーレン州から招聘した経済交流員の活動を通じ、同州企業と県内企業のビジネス交流を促進する。

**10 ふくしまがつなぐ 医療関連産業集積推進事業 177,806千円**

ふくしま医療機器開発支援センターの安全性評価機能等を活用することで、次世代の医療機器開発にも対応した案件の集積を図るとともに、県内ものづくり企業と開発案件との接点をつくり、新たなしごとを創出する。

(1) 医療機器 重点分野等開発促進事業

- ア 国が定める医療機器の重点5分野を中心とした開発案件に係る評価試験実績の蓄積
- イ 外部専門機関等と連携した共同相談の実施、セミナーの共催

(2) 医療関連産業新たな「しごと」創出支援事業

- ア ふくしま医療機器開発支援センターへのコーディネーターの配置による、県内ものづくり企業のもつ技術の目利き及びデータベースの蓄積
- イ ものづくり技術のアウトソースを必要とする開発案件の掘り起こしと有望案件の誘致
- ウ 県内ものづくり企業へのものづくり案件の橋渡し

(3) ものづくり力をいかした医療機器開発・事業化支援事業

県内中小企業が、医療機器製造販売業者等と連携してセンターを活用した医療機器の開発から事業化までに取り組むことについて、経費の一部を補助する。

ア 対象先：地域未来投資促進法における「地域経済牽引事業計画」を策定する県内中小企業（公募）

イ テーマ：国が定める医療機器の重点5分野等の技術開発やICT、AI及びロボット等の先端技術を導入する医療機器の開発・事業化

ウ 補助率：2/3

※本県が抱える健康問題の課題解決に資する機器開発は3/4（対象は別途定める。）

エ 上限額：10,000千円/件

**11 福島ロボットテストフィールド運営事業 522,075千円**

福島ロボットテストフィールドについて、指定管理者による運営を行うとともに、施設の利活用促進に向けた機能強化、広報等を行う。

**12 ふくしま医療機器開発支援センター運営強化事業 587,069千円**

本県産業振興施策の重点分野の一つである医療関連産業を推進する拠点として整備された、ふくしま医療機器開発支援センターの運営体制の強化を進める。

**13 福島医薬品関連産業支援拠点化事業 2,328,138千円**

福島県立医科大学において、県民の健康維持・増進につながる感染症・アレルギー及びがん医療分野を中心とした抗体医薬品等の研究開発を促進する拠点である医療-産業トランスレーショナルリサーチセンターの運営・研究費用について補助を行う。

**14 （新）医療施設用ロボット等導入促進事業 62,001千円**

医療施設用ロボット等（認証医療機器を含む）を県内の医療施設に導入することにより、医療現場の労働環境の改善や負担軽減、人材育成を図るほか、県内企業における医療施設用ロボット等の開発を促進する。

## IV-④ 観光産業の振興

### ◇ 事業概要

#### 1 (新) 観光デジタルマーケティング事業 20,000千円

新型コロナウイルスの影響により観光客数が激減する中で、社会変容に柔軟に対応し、迅速かつ的確にニーズを捉え、低予算で効果的に旅行商品の造成・販売促進を行うことが求められているため、顧客関係管理システムを導入してデジタルによる戦略策定、効果検証を行う事業者を支援し、観光消費額の増加に繋げる。

#### 2 観光拠点再生・高付加価値化緊急対策事業 30,065千円

宿泊事業者を核とした交通事業者等他の事業者との連携により滞在環境等の上質化や新たなサービス提供を対象とした観光庁補助金に、県の上乗せ補助を実施する。

## V-① 一人ひとりの希望をかなえる

### ◇ 事業概要

#### 1 (一新) 女性活躍・働き方改革促進事業 106,661千円

##### (1) 職場における女性活躍推進事業

女性を対象としたライフステージに応じたキャリアプランを考えるセミナーと企業の経営者を対象とした女性の能力を生かすためのセミナーを開催する。

##### (2) 働きやすい職場環境づくり支援事業

仕事と生活の両立や女性の活躍に積極的に取り組む企業を認証し社会的評価を高めるとともに、各種助成金制度によりその取組をさらに促進する。

ア 次世代育成支援企業認証

イ 働き方改革支援奨励金

ウ 働きやすい職場環境づくり推進助成金

エ 企業内子育て支援施設整備事業

##### (3) 働き方改革モデルづくり事業

県内企業に対し、数社を選定し長期間に渡り働き方改革に関する集中コンサルティングを実施し、その結果を好事例化して、他企業へと波及推進させる。また、働き方改革&イクボス出前講座により組織の意識啓発を進め、男女がともに働きやすい職場環境づくりを推進する。



## VI-② ゆとりと潤いのある暮らしをつくる

### ◇ 事業概要

#### 1 (新) まちなか賑わい創業促進事業 4,517千円

まちなかの担い手となる創業者の発掘と育成を図るとともに、商店街や市町村等の取組と連携し、こうした人材の受入の場や活躍の場を創出することにより、まちなかの魅力向上や賑わいの創出を推進する。

##### (1) まちなか活性化の担い手となる創業者の発掘・育成・創業支援

まちなかで創業し賑わいを生み出すために必要な知識や技術等を習得するため、座学や実地講座を実施する。(事業計画策定、地域資源の発見、地域との連携等の手法、エリアマネジメントなど)

##### (2) 実践者の派遣

商店街等の受け入れる場の体制整備や、新しい担い手と商店街や市町村等の連携した取組に対し、実践者がアドバイスを行う。

## Ⅶ-① 活力ある地域産業を支え、育てる

### ◇ 事業概要

#### 1 (新) ものづくり産業におけるDX人材育成事業 62,329千円

テクノアカデミーにおける最新機器を活用した訓練やAI・IoT活用に向けたプログラミング技術習得等による若年層のDX人材育成から、県内中小企業（製造業）のDXに向けた理解醸成及び企業内人材育成方針構築支援等による企業在職者のDX人材育成支援まで一体的に取り組むことで、ものづくり産業の振興を図る。

- (1) テクノアカデミーを中心とした若年層の人材育成
- (2) 企業在職者の人材育成

#### 2 ものづくり企業海外展開支援事業 2,150千円

ASEAN各国と中国で開催される商談会に県がブースを確保して、県内企業の取引拡大や販路開拓を支援する。

#### 3 (一新) ふくしま事業承継等支援事業 1,083,212千円

県内中小企業・小規模企業者の事業とその知識・ノウハウを次世代に引き継ぐことが重要な課題であることから、経営者の高齢化や後継者の不在など、事業承継の課題を解決するため、事業者の様々な課題・ステージに応じた施策を用意し、連携して支援を行う。

##### (1) 事業承継支援人材育成支援事業

商工団体等の中小企業支援担当者に事業承継の研修を実施することにより相談対応できる人材を確保し、相談機能の強化を図る。

また、事業承継税制の実務とノウハウについて税理士向けの研修を実施し、相談対応可能な税理士の育成を図り、円滑な事業承継相談窓口機能の強化を図る。

##### (2) ふくしま小規模企業者等いきいき支援事業

小規模企業者等の円滑な事業承継やデジタル化(DX)、「ニューノーマル」への対応、販路開拓や生産性の向上、商店街機能の維持・高度化等へ向けた取組について、計画づくりから事業実施後のフォローアップまで、商工会等による伴走型の支援により、小規模企業者等がいきいきとした経営ができる環境を整備するために必要な経費の一部を補助する。

##### (3) ふくしま事業承継資金

事業用資産の取得、事業承継後の新事業実施のために必要な資金等を融資する。県内金融機関を通じて融資するため、融資の原資の預託を行う。

#### 4 福島県プロフェッショナル人材戦略事業 61,435千円

地域企業の成長戦略の実現のため、福島県プロフェッショナル人材戦略拠点を設置し、県の各種事業や地域の関係機関と連携を図りながら、専門的な技術・知識を持つプロフェッショナル人材のU・I・Jターンを促進する。

## 5 高齢者就業拡大支援事業

34,546千円

人手不足が顕在化しているサービス業等の分野及び現役世代を支えることができる家事・育児・介護等の分野で活躍できる高齢者の就業促進のため、マッチングや安心安全ための就業支援講習を実施する。併せて企業訪問により高齢者の就業への普及啓発を行う。

令和4年度マッチング件数 500件目標

## 6 (一新)次世代自動車技術関連企業支援事業

22,417千円

本県の主要産業である自動車関連産業において、次世代技術への対応力を強化するため、専門家の派遣や商談会への出展支援を実施し、県内企業の次世代自動車分野への参入促進及び販路拡大を図る。

### (1) 次世代自動車技術等対応支援事業

次世代技術(CASE等)に関する県内企業の意識改革支援及び次世代自動車関連技術に特化した専門家派遣による新規参入、課題解決等支援を実施する。

### (2) 企業間連携・販路拡大等強化支援事業

産業振興アドバイザー等による企業間連携体制構築及び商談会出展等支援により、県内企業の更なる販路拡大を図る。

## 7 先端ICT関連産業集積推進事業

51,608千円

本県の優れたICT環境を全国に発信するとともに、ICT関連産業の入居費等を補助し、先端ICT関連産業の集積を図る。また、産学官連携活動を推進し、大学と企業との共同研究に対する支援やICT人材の県内定着を図る。

### (1) ICT情報発信事業

ICT関連事業所の立地を促進するため、ホームページによる県内のICTオフィスビル等の施設の情報を発信する。

### (2) ICTオフィス立地促進事業費補助金

ア 補助対象者 ICT企業等

イ 補助額 ・運営費：100万円(補助率1/2){最大3年間}

・初期費用：300万円(補助率1/2)

※本社機能移転の場合は、上限を500万円に増額

※上記経費のうちどちらかを選択

ウ 補助対象経費 ・運営費(家賃、通信費、リース料等)

・初期費用(簡易な改装費、セキュリティー設備費等)

### (3) ICT人材等育成事業

会津大学をはじめとする県内大学生などと交流機会を設け、ICT人材の県内定着を促進する事業を補助する。

(4) 先端ICT技術開発・先進モデル創出事業

ア 共同研究費補助

- ・補助対象者 ICT企業等
- ・補助額 共同研究開発費：500万円（補助率2/3）

イ 産学官連携会議

アイデアソン（IT課題解決のアイデア検討）などの産学官連携による課題解決・研究開発、勉強会の運営補助

ウ 中小企業等ICT化支援事業費補助

ICT技術活用やセキュリティ向上に関するセミナーの開催、産学連携相談窓口などにより、県内中小企業等のICT技術導入を支援する。

**8 新型コロナウイルス対策サプライチェーン強化支援事業 200,000千円**

県内に事業所を有する中小企業が、新型コロナウイルス感染症の影響によるサプライチェーンの毀損等により、海外の生産拠点を県内にも確保（県内回帰）することや、海外に発注していた部品の自社製造への切り替え、あらたな受注に対応するための設備導入等、またはサプライチェーンの再構築のための調査費等を支援する。

ア 補助対象企業

県内に主たる事業所を有する中小企業者

イ 補助率等

- ・補助率 補助対象経費の2/3
- ・補助上限額 20,000千円
- ・申請要件 新型コロナウイルス感染症によるサプライチェーン毀損等の影響を受けていることがわかるような客観的事実を証明するための書類の提出

ウ 補助対象経費

- ・ハード事業に対する補助  
機械装置または工具器具の購入、据付け、借用又は修繕に要する経費  
工事費、原材料及び副資材の購入に要する経費
- ・ソフト事業に対する補助  
技術指導の受け入れに要する経費  
サプライチェーンの再構築のための調査費、コンサルティング費等  
調達先の変更に伴う検査・各種認証取得費びそれらに付随する経費  
その他、知事が特に必要と認める経費

**9 (一) スタートアップふくしま創造事業 196,303千円**

起業前から起業後にわたり一貫して、個人事業から大学発ベンチャー、社会的起業家まで支援する創業支援体制を整備することにより、県内に起業が次々と生まれ着実に成長していく『スタートアップの地ふくしま』の創造を目指す。

(1) 起業の環境整備・マインド醸成事業

創業支援ウェブサイト運営や市町村連絡会議の開催、創業支援機関のネットワーク強化等を通して県内の創業支援体制を強化するとともに、優れた起業家を表彰する「ふくしまベンチャーアワード」の開催や起業機運の醸成を図る創業塾、開業に必要な知識を取得するための創業スクールを開催する。

(2) 女性起業家育成環境整備事業

女性起業支援者等で構成する起業アテンダント協議会を運営するほか、女性起業希望者の相談窓口となるアテンダントの養成や女性起業希望者の支援を行い、女性が起業しやすい環境を全県的に整備する。

(3) Fターン起業家創出・育成事業

首都圏在住の本県出身者や本県の復興を応援したい県外出身者等に対して、Fターンによる起業を支援する。具体的には、トークイベントや相談会を開催し、イベント参加者のネットワークを構築する。

(4) はばたく起業家応援事業

アーリーステージ（創業5年以内）の起業家に対して、新たな事業展開に挑戦するための経費の一部を補助するほか、各創業支援機関が連携して支援し、創業後もウィズコロナの中で持続的な経済活動ができるよう支援する。

(5) 地域課題解決型起業支援事業

県内の各地域が抱える課題に対して「社会性」「事業性」「必要性」の観点を持って取り組む社会的起業家やSociety5.0関連事業の付加価値が高い産業分野での第二創業者に対して創業経費の一部を補助するとともに事業サポーターを派遣し、事業が軌道に乗るまで伴走的に支援する。

(6) 大学発イノベティブ・ベンチャー創出事業

新たに産学官金からなる連携体の構築に向けた準備を進めるとともに、起業意欲の醸成から候補の発掘、事業立上支援までの一連の取組を高度化し、事業化に至る成功例を創出する。本取組を通して大学発ベンチャーの持続的な創出・育成環境を県内に実現していく。

**10 (一) 開発型・提案型企業転換総合支援事業**

**54,049千円**

高度な技術力を有する下請け中心の本県中小企業に対し、地域産業復興・創生アドバイザーやハイテクプラザによる技術開発支援及び広域的なネットワーク構築や価値デザイン経営による革新的な製品・サービスの創出を支援するとともに、開発構想段階から事業化、販路開拓まで総合的な開発戦略の構築を支援し、開発型企業への転換及び成長を促進することで、魅力ある職場・職種を創出し、もって、活力ある地域産業の支援、育成を図る。

(1) ひとつ、ひとつ、実現するものづくり企業支援事業

県内ものづくり企業を、下請けから開発型・提案型企業へ転換するため、新商品の開発構想から製品開発、評価、事業化までの開発サイクルの形成とその自立化を支援する。

## ア ふくいるキラリプロジェクト

地域産業復興・創生アドバイザーである東北大学大学院の堀切川一男教授による御用聞き訪問を通じ、県内中小企業の埋もれた技術力の発掘、製品開発への気づきを提供し、開発型企業への転換を図る。また、新たにプロジェクト10周年を迎えるに当たって、「ふくいるキラリプロジェクトアワード（仮称）」等の賞を設立し、県内企業の開発意欲の向上を図る。

## イ 中小企業販路開拓等支援事業

委託業者による事業化までを見据えた出口支援を実施する。展示会出展支援や販売会の開催、バイヤーツアーの開催による販路開拓を実施する。また、県公式ECサイトによる開発製品の販売支援等を実施する。

## ウ ハイテクプラザ巡回開発支援事業

開発型企業の新製品の開発に向け、ハイテクプラザが企業訪問等により課題解決を支援する。

## エ 市場調査・事業可能性調査・研究開発経費助成事業

県内中小企業の開発構想の構築に向け、市場調査、事業可能性調査及び開発試作にかかる経費を福島県産業振興センター経由で助成する（ふくしま産業応援ファンド）。

## (2) 広域連携産業支援ネットワーク構築事業

県内企業に精通した地域産業支援機関等がコーディネーターとなり、業種・地域を越えた広域連携に取り組むなど、一企業の枠を超えた革新的な製品等の創造による企業の魅力向上を図るとともに、各地域の地域産業支援機関等を中心に中核となる企業、人材の発掘・育成とネットワークの構築を進めることで、取組が継続的に実施される体制を形成する。

## (3) 事業戦略・知財戦略等構築支援事業

事業戦略、知財戦略、標準化戦略など総合的開発戦略を行う専門機関に業務委託し、企業の特性に応じた支援メンバーの編成を行い、県内企業の研究開発に対して、開発構想、製品開発、事業化及び販路開拓に至るまでの総合的な事業戦略・知財戦略の構築を支援する。

## (4) 知的財産普及啓発・人材育成事業

県内中小企業や自治体職員、地域産業支援機関等を対象に、知的財産に係るセミナーやワークショップ等を開催し、知的財産の普及啓発を進めるとともに、知的財産を活用できる人材の育成を行う。

## (5) 価値デザイン経営推進事業

県内企業が知的財産を経営に活かすため、「経営デザインシート」を活用し、企業経営にデザイン思考を取り入れることで、ユーザー視点のニーズを把握し、事業構想をする「価値デザイン経営」を導入する。また、新しい概念である「価値デザイン経営」について、県内企業、各自治体及び地域産業支援機関等へ向けて、普及・啓発のためのセミナーを開催する。

<b>11</b>	<b>ものづくり企業のAI・IoT活用促進事業</b>	<b>20,191千円</b>
	<p>ものづくり企業のAI・IoT導入・活用を支援し、生産性向上や新製品開発等を促進するため、ハイテクプラザにおいて、ふくしまAI・IoT技術研究会を運営するとともに、AI・IoT実証設備の活用による普及啓発、人材育成、技術支援を実施する。</p> <p>また、人とロボットが協働してバリ取り等の作業を行うことができるAI・IoTを活用したテストベッドを用い、企業がAI・IoTを現場に導入するにあたっての効果検証等をサポートする。</p>	
<b>12</b>	<b>(新) テクノアカデミーにおけるZEH技術者育成事業</b>	<b>16,452千円</b>
	<p>ネット・ゼロ・エネルギー・ハウス（ZEH【ゼッチ】）[年間の1次エネルギー消費量の収支が正味でほぼゼロの住宅]に関する建築設備技術を習得し、実際の施工現場で活躍できる実践的な技術者を育成するため、テクノアカデミーに発電設備や高効率設備等（地中熱ヒートポンプ等）を整備し、学生の職業訓練はもとより、地元企業のスキルアップを図る。</p>	
<b>13</b>	<b>中小企業制度資金貸付金</b>	<b>84,918,016千円</b>
	<p>中小企業の置かれている金融面での不利な状況を緩和するため、事業資金を提供し、中小企業の経営基盤の強化を図る。</p>	
<b>14</b>	<b>中小事業者経営継続支援事業</b>	<b>34,032千円</b>
	<p>オールふくしま経営支援事業を承継し、中小企業・小規模事業者の身近な存在である金融機関や商工団体等の支援機関が連携し、経営改善に向けた支援や支援の実効性向上に向けた伴走支援を実施し、事業者の事業継続を図る。</p>	
<b>15</b>	<b>(新) 企業誘致現地プロモーション事業</b>	<b>8,602千円</b>
	<p>本県への企業立地を推進するため、県外から企業を招き、立地環境の優位性や復興状況などのPRや工業団地等整備状況の視察など、現地プロモーション活動を実施する。</p> <p>(1) 企業立地フォーラム</p> <p>ア 県から本県の復興状況、立地環境等をプレゼンテーション</p> <p>イ 県内立地企業の現地代表者から県内の生活環境等本県で操業するメリットなどを講演</p> <p>ウ 県内市町村と参加企業との情報交換会</p> <p>(2) 現地視察</p> <p>県内全域の工業団地を直接案内するとともに、インフラの整備状況等を実際に視察する。</p>	
<b>16</b>	<b>地方拠点強化推進事業</b>	<b>18,278千円</b>
	<p>コロナ禍により首都圏企業の地方移転や拠点の分散などの動きが強まっていることから、本県への本社機能移転の促進および地元雇用の創出を図るため、従業員の転居に係る費用を支援するとともに、本県の優位性を広く発信し、企業の地方移転を後押しする。</p>	

(1) 経営者や幹部等の企業経営の決定権を持つ層をターゲットに、WEBや雑誌等の媒体を通じて本事業をPRする。

また、パンフレットやチラシを作成し、企業訪問やセミナー等で配布してPRする。

(2) 本社機能移転促進事業費

本社機能の移転に伴い、従業員が県外から県内に転入（住民票異動あり）した場合、企業が負担した転居に係る経費を補助する。

ア 補助率 補助対象経費の2/3

イ 補助額 従業員1人につき上限1,000千円

※1社あたり上限額 5,000千円

## 17 (一) 進化する伝統産業創生事業 60,912千円

伝統産業の後継者不足や消費者のライフスタイル・価値感の変化による需要減少等の課題解決に向け、後継者確保、人材育成を目的としたアカデミーやインターンシップを実施するとともに、デジタルを活用した伝統工芸の情報発信や販売促進、飲食店での工芸品活用促進を行い地産地消を目指す。

(1) クリエイター育成事業

職人や将来後継者を目指す者を対象としたアカデミーや学生・若手やシニア向けのインターンシップを実施するとともに、総合的なWeb情報サイトを運営して情報発信を行う。

(2) 県指定工芸品等流通強化事業

コロナ禍の長期化等による需要減少に対応するため、出口対策（販売促進）として、オンライン工芸まつりや飲食店への工芸品の普及を図るための無償貸し出しキャンペーンを行う。



## Ⅶ-③ 若者の定着・還流につなげる

### ◇ 事業概要

- 1 (一) 新) ふくしまで働こう! 就職応援事業 240,447千円**  
ふるさと福島就職情報センター(東京都、福島市)及びふるしま生活・就職応援センター(郡山市、白河市、会津若松市、南相馬市、富岡町、いわき市)の窓口において、職業紹介や就職相談等を実施する。
- 2 チャレンジふるしま中小企業上場支援事業 23,576千円**  
本県出身首都圏大学生などのUターン就職の受け皿となる魅力ある県内企業を増やすべく、県内金融機関等と連携して県内の上場企業を増加させる。  
(1) 上場志向次世代経営者育成事業  
県内中小企業等の株式上場を促進するため、ベンチャー企業等の実務担当者等を対象として、専門家による株式上場啓発セミナーを実施する。  
また、企業が抱える株式上場に向けた課題の洗い出し・明確化を目的とした、個別課題解決型相談事業を実施する。  
(2) 上場準備経費支援事業  
監査法人によるショートレビュー(課題洗い出し)などの上場準備段階での必要経費の一部を助成することにより、県内中小企業の上場を促す。
- 3 (一) 新) ふくしま若手人材定着事業 20,919千円**  
県内高校等を卒業した県内企業の新入社員に対し、新入社員同士のネットワークづくりを支援するとともに、専門知識を有する相談員が訪問して個別相談窓口の紹介と利用促進を行うことで、新入社員の孤独化を防ぎ、早期離職の防止を図る。
- 4 (一) 新) ふるさと福島若者人材確保事業 51,967千円**  
Web や SNS を活用した県内外の学生に対する企業等情報の発信や、県内企業と学生のマッチングの場を提供することにより、若者の県内還流・定着を図る。
- 5 将来を担う産業人材確保のための奨学金返還支援事業 93,084千円**  
本県産業の将来を担う優秀な人材を確保するため、地域経済を牽引する成長産業分野や、地域資源を生かした産業分野へ県内就職する学生及び県外から本県に就職する若者に対し、奨学金の返還支援を行う。

## VIII-① 地域の多様な魅力を発信する

### ◇ 事業概要

#### 1 観光地域づくり総合推進事業 118,967千円

地域の観光コンテンツの造成、磨き上げ、流通までの一連をサポートし、将来的な地域自走の一助とする。

また、ふくしま応援ポケモンを活用した地域振興施策を展開し、地域と協働して誘客を図るほか、発酵文化をテーマとした発酵ツーリズム（ふくしまSDGsツーリズム）等の推進により多角的な誘客を図る。

#### 2 観光関連団体連携推進事業 227,885千円

実質的なアフターDCとなる令和4年度の南東北キャンペーンにおいて、民間事業者、東北、近隣県と連携し、新型コロナウイルスの影響により冷え込んだ観光産業の振興に向けた全県の意識共有を盛り上げ、継続して観光産業の復興に向けた施策の取組や情報発信による誘客を推進する。

#### 3 ふくしま体験周遊受入体制整備事業 14,200千円

地域の既存観光コンテンツ、温泉地、自然を融合させた付加価値の高い体験コンテンツを造成することで、旅行者の周遊を促し、宿泊者増加や交流人口拡大を図り、地域経済の活性化につなげる。

また、ふくしまでしかできない体験を通し、リピーター創出につなげるため、宿泊施設等の受入体制を整備する。

#### 4 福島インバウンド復興対策事業 222,567千円

東日本大震災による根強い風評、新型コロナウイルスの影響によるインバウンド入込の激減、ALPS処理水の海洋放出決定による新たな風評など、複合的な課題に対し、第一期復興創生期間の事業によるレガシーを深化させ、誘客のフェーズを意識した戦略的なインバウンド誘致を展開することで、観光復興を加速化させる。

#### 5 （新）MICE 誘致等推進事業 30,834千円

県内で開催されるコンベンション・エキスカーションに対して補助を行うことによって、交流人口拡大や県内消費拡大に繋げるほか、新型コロナウイルスの影響を踏まえたオンラインでの開催誘致を促進する取組や、東京都と連携した広域的な誘致活動を通じて本県への誘客促進を図り、風評払拭に繋げる。

**6 (一新) 県産品デジタルプロモーション事業 40,000千円**

国内及び欧米に向けた県産日本酒等に関するワンストップ型サイトを運営し、インフルエンサーを活用した情報発信などを行うとともに、県産品の静止画・動画のアーカイブサイトを展開し、県産品の新たなファン獲得を目指す。

**7 教育旅行復興事業 279,020千円**

県内宿泊を伴う教育旅行を実施する県外学校に対するバス経費の一部助成を行う。また、ホープツーリズムを核とした探求学習プログラムの磨き上げ・周知のための教育関係者向けモニターツアー、合宿関係施設の広域連携促進による受入体制の強化等を行うとともに、継続的な情報発信・営業活動を実施する。

**8 (新) エクストリームツーリズムブランド強化等事業 30,000千円**

アクティビティや自然体験など、エクストリーム(=非日常的な体験)コンテンツを活用した本県独自の「エクストリームツーリズム」をターゲットにに応じて展開し、広域的な情報発信等を通じて「ふくしま=エクストリームツーリズム」の認知拡大を図るとともに実誘客に繋げる。(ふくしまSDGsツーリズム)

**9 (新) 福島県観光誘客促進事業 48,759千円**

震災後、県内に誕生し続けている新しい観光コンテンツや復興の進捗に伴って変化を続けている浜通りなど、福島県の観光の今を発信するため、継続した誘客活動と県内周遊を促す取組を実施する。

**10 観光デジタルプロモーション強化事業 34,208千円**

観光市場のトレンドに沿う県内の旬な観光情報を、ターゲットに合わせた媒体選定のうえ集中投下するセグメント戦略により「伝わる」情報発信手法を確立するとともに、各DMO等が主体的にプロモーション戦略を企画立案、仮説検証できる基盤の整備、人材育成を行う。

**11 (一新) 県産品風評対策事業 76,124千円**

処理水の海洋放出の決定により、更なる風評が発生することを抑えるため、食の安全・安心に加え、品質の高さやおいしさなど県産品の魅力を国内外に対してタイミングを失うことなく早急に伝えるとともに、販路の開拓、拡大を図る。

(1) 首都圏を中心とした県産品風評対策事業

国内最大の市場である首都圏にて水産物を中心とした福島物産展を開催するとともに、インフルエンサー及びSNSを活用した情報発信を実施する。

(2) 県産品バイヤー招聘事業

国内のスーパー・百貨店等及び海外の日本酒をメインとしたバイヤーを県内に招へいし、産地ツアーや商談会を行い、本県の現状や品質の高さや美味しさを伝え、バイヤーをとおして一般消費者に訴求する。

(3) 浜通り地域等県産品応援事業

新商品開発や販路開拓に向けた取組を支援し、県産品の磨き上げを行うことにより、浜通り地域の魅力発信に繋げ、県内事業者の販路拡大及びALPS処理水の海洋放出による風評の抑制を図るため、補助金を交付する。

ア 補助対象者

福島第一原子力発電所事故の影響を受けた15市町村に本拠地を置く、県産品の製造・販売に関わる事業者

イ 補助率 4/5

ウ 補助額 75万円/件(上限)

(4) 米国に向けた県産品トッププロモーション事業

福島第一原子力発電所の事故に伴う輸入規制が撤廃された米国において、米を中心としたトップセールスなど積極的なプロモーションを実施し、本県産品の安全性や美味しさを全世界に発信することにより、風評の払拭、輸出の拡大を図る

**12 (新) ふくしま浜通りブルー・ツーリズム推進事業 20,623千円**

東日本大震災から10年が経過したが、浜通りに対する風評は根強く、処理水の海洋放出決定により、新たな風評が生まれ、地元漁業者等への被害は深刻なものと想定されることから、風評払拭と新たな観光需要獲得のため、浜通りの漁業等を活用したブルー・ツーリズムの推進を図る。(ふくしまSDGsツーリズム)

**13 (新) 海外風評払拭情報発信事業 20,000千円**

ALPS処理水放出による新たな風評の影響に対し、地域を語る人材を活用し「人」や「文化」の要素を取り入れた新しい切り口での情報発信により風評払拭を図る。

**14 福島空港利活用促進対策事業 66,776千円**

福島空港の利活用促進及び教育旅行誘致のため、県内及び隣接県における広報活動や就航先への旅行商品造成及び教育旅行に対する支援を行うとともに、県内全市町村及び民間団体によって設立された「福島空港利用促進協議会」との共催で各種事業を実施する。

**15 チャレンジふくしま首都圏情報発信拠点事業 102,901千円**

風評払拭と本県のイメージ回復、震災の風化防止のため、首都圏情報発信拠点「日本橋ふくしま館」の管理運営を行うとともに、催事等の実施により「ふくしまの今」を効果的に発信する。

(1) 首都圏情報発信拠点運営事業

首都圏情報発信拠点「日本橋ふくしま館」の管理運営を行う。

(2) 首都圏情報発信拠点にぎわい創出PR事業

首都圏において、「ふくしまの今」を直接的・継続的に発信し、日本橋ふくしま館の認知度向上と来館促進、販売力強化を図る。

## 16 (新) 文化財等を活用した誘客促進事業

29,600千円

全線開通で注目の集まる只見線沿線の文化財など、既存の地域資源を観光素材として活用し、普段体験できないような特別プログラム等と組み合わせる観光誘客を図るコミュニティツーリズムを推進し、得られた収益を地域に還元する仕組みを構築することで、持続可能な観光振興を図る。(ふくしまSDGsツーリズム)

## VIII-② ふくしまへの新しい人の流れをつくる

### ◇ 事業概要

#### 1 (一新) 福島空港国内線利用・運航促進事業 306,634千円

- (1) 福島空港路線開設・拡充促進事業  
大阪路線に就航する大型機材を対象に、運航する航空会社に対し、空港施設使用料等の一部を補助する。
- (2) 福島空港旅行商品造成促進ツアー事業  
旅行エージェントを招請し福島空港利用旅行商品の造成促進を図るほか、沖縄や九州においてテレビ等のメディアにより福島空港旅行商品等のPRを行う。
- (3) 福島空港国内発着チャーター便運航促進事業  
沖縄・福岡・名古屋・北海道の定期路線再開に向け、旅行エージェント及び航空会社に対して、これらの地域に運航するチャーター便への支援を行う。
- (4) 福島空港定期路線利用拡大事業  
福島空港の更なる利活用を図るため、定期路線の課題であるビジネス利用、二次交通、訪日外国人等に対応した利用拡大事業を実施し搭乗者を増加させる。
- (5) 福島空港国内線新規路線誘致事業  
国内線新規路線の誘致に向けて、航空会社と県内経済団体等によるシンポジウム・交流会を開催し、官民一体となった新規路線就航への機運醸成を図る。
- (6) 福島空港利用圏域拡大事業  
関西圏と北関東及び福島県の経済交流を拡大させるため、福島空港のビジネス利用を促進する。
- (7) (新) 福島空港情報発信強化事業  
県内及び就航先を中心とする県外に向けて、福島空港の運航状況や各種キャンペーン、イベント等の最新情報等を発信し、福島空港の認知度向上と利用者の増加や交流人口の拡大につなげる。
- (8) (新) 福島空港期間限定便運航支援事業  
将来の定期便化や季節運航便化及び福島空港の利用促進を図るため、航空会社に対する支援を行い期間限定便の運航実現につなげる。

#### 2 (一新) ホープツーリズム推進事業 303,905千円

福島ならではの学びが実現できるホープツーリズム推進のため、人材育成及び教育旅行等プログラムの磨き上げや窓口の運営を行う。あわせて、個人客等の幅広い層を対象としたホープツーリズムの構築・提示により間口を広げ、浜通り、被災地域の交流人口の拡大を図る。  
(ふくしまSDGsツーリズム)

**3 国際定期路線等開設・再開事業** **314,282千円**

(1) 国際定期路線等開設・再開交流促進支援事業

台湾便誘致に向けたチャーター便への支援や現地窓口設置、国際定期路線の早期再開の働き掛けや近年交流が拡大しているベトナム等への国際チャーター便の支援を行う。

(2) 福島空港ベトナム連続チャーター便現地PR事業

観光地としての福島県の認知度向上を図り、当チャーター便を活用した県内への誘客につなげるため、ベトナム国内でPRイベントを行う。

**4 浜通り観光再生事業** **38,819千円**

震災から11年が経過し、一般観光の推進に着手し始めた浜通りの被災地域において、先行して成果を上げている学びの分野と両輪となって交流人口拡大を図るべく、プラットフォーム整備や情報発信等を通して、地域のDMO設立を目指し、一般観光分野への中長期的な支援を行う。

**5 (一新) 福島空港新型感染症対策事業** **430,870千円**

(1) 福島空港定期路線運航維持事業

福島空港定期路線の維持を支援するため、空港ビル賃料等に対し補助を行う。

(2) 福島空港新価値創造事業

航空会社と連携し、公共交通機関予約等の利便性を向上させ、福島空港の利用者増を図る。

(3) 福島空港発着旅行商品造成支援事業

福島空港定期便・チャーター便を利用した旅行商品を造成・販売する旅行会社に対して広告宣伝費用を補助し、福島空港利用旅行商品の販売を促進する。

(4) (新) 福島空港乗継利用回復事業

四国、九州や沖縄等からビジネス及び観光で来県する場合に、伊丹空港から福島空港への乗継利用者へ支援を行い、乗継利用を回復させる。

(5) (新) 福島空港二次アクセス利用支援事業

福島空港を往復で利用し、かつ県内の宿泊施設を利用した場合にレンタカー料金を支援することで、コロナ禍で減少した利用者の回復を図る。

(6) (新) 福島空港定期路線誘客支援事業

定期便を利用した旅行商品を造成・販売する旅行会社を支援し、福島空港利用旅行商品の販売を促進することにより誘客を拡大させる。

**6 ふくしまDMO推進プロジェクト事業** **21,553千円**

戦略的な観光振興による地域づくりの中核を担い、専門性の高いマーケティングを行う「登録DMO」の形成・確立を支援するとともに、福島の強みをいかした新しい人の流れを創出する。

**7 ワークーションを活用した観光支援事業** **53,985千円**

ワークーションのモデル地域を拡大することで、ウイズコロナ時代の新しい働き方・旅行スタイルである滞在型観光を普及させ、本県ならではの体験を取り入れたプログラムを拡充する取組等により、宿泊事業者の稼働率向上や関係人口の拡大を図り、リピーターを定着させることで移住定住に繋げる。

**8 ふくしまグリーン・ツーリズム推進事業** **2,746千円**

原子力発電所事故の影響により、本県のグリーン・ツーリズム交流人口が大幅に減少しているため、受入体制の強化や情報発信等を行う。(ふくしまSDGsツーリズム)

**9 広域観光推進事業** **29,154千円**

東北6県や隣接県と連携し、民間と一体となって戦略的に国内外に「東北」ブランドを発信し、新たな広域観光ルートの開発やエリアとしての認知度向上を図り、本県への観光誘客をさらに拡大するための東北観光推進機構及び広域連携協議会等への負担金の拠出や関係機関と連携した事業を実施する。



# 5 令和4年度商工労働部重点事業における主なコロナ対応事業

## 事業継続支援

○ふくしま事業承継等支援事業【一部】  
【経営金融課】(11,400千円)  
(コロナに対応した業態転換・事業継続支援)

○航空宇宙産業集積推進事業【一部】  
【次世代産業課】(12,600千円)  
(品質管理の認証維持・更新への補助)

○中小事業者経営継続支援事業  
【経営金融課】(34,032千円)  
(経営上の課題解決を支援する仕組みを確立し、事業継続を支援)

## 地域経済構造の变革

○課題解決型医療福祉機器等開発推進事業  
【医療関連産業集積推進室】(61,152千円)  
(感染症対策製品等の開発支援)

○新型コロナウイルス対策サブライチエン強化支援事業  
【企業立地課】(200,000千円)  
(サブライチエン見直しに伴う設備導入や必要な調査費等を支援)

○福島空港新型コロナウイルス対策事業【空港交流課】(430,870千円)  
(コロナで減少した航空需要の回復、旅行商品造成等支援)

## 人材確保(雇用の維持)

○ふるさと福島若者人材確保事業【一部】  
【雇用労政課】(8,095千円)  
(オンライン採用力強化)

○ふくしまで働こう！就職応援事業【一部】  
【雇用労政課】(2,143千円)  
(就職相談から就職後の職場定着までのワンストップ支援等)

○高齢者就業拡大支援事業【一部】  
【雇用労政課】(1,957千円)  
(コロナに対応した就業を促進するため、高齢者のデジタル化スキル習得支援)

## 経済活動の回復

○【重】ふくしま観光復興人材育成事業  
【産業人材育成課】(8,043千円)  
(コロナに対応した新たな観光業を担う人材を育成)

○県産酒流通促進事業  
【県産品振興戦略課】(204,197千円)  
(県産酒の消費拡大、地産地消の推進)

○観光拠点再生・高付加価値化緊急対策事業  
【観光交流課】(30,065千円)  
(滞在環境の向上等に係る国補助金への上乗せ)

○県産品振興戦略実践プロジェクト  
【県産品振興戦略課】(28,303千円)  
(物産展開催による消費拡大・地産地消)

○ワーケーションを活用した観光支援事業  
【観光交流課】(53,985千円)  
(滞在型観光の普及促進)

○ふくしま県産品EC活用事業  
【県産品振興戦略課】(147,290千円)  
(送料無料化支援によるコロナ禍での販促・顧客獲得)

## 6 令和4年度 商工労働部コロナ対応事業一覧

### I. 事業継続支援

- |   |              |
|---|--------------|
| ◆ふくしま事業承継等支援事業【一部】(経営金融課)   | 11,400千円     |
| ウイズコロナ、ポスト・コロナ社会に対応するため、デジタル化、ニューノーマル対応のための業態転換の取り組みを支援します。                               |              |
| ◆中小事業者経営継続支援事業(経営金融課)   | 34,032千円     |
| 中小企業・小規模事業者の身近な存在である金融機関や商工団体等の支援機関が連携し、経営改善に向けた支援や支援の実効性向上に向けた伴走支援を実施します。                |              |
| ◆中小企業制度資金貸付金【一部】(経営金融課)   | 65,798,016千円 |
| 新型コロナウイルス感染症の影響を受けた中小企業者の資金繰りを支援します。<br>(伴走支援型特別資金、新型コロナウイルス対策特別資金(実質無利子型・有利子型)、外的変化対応資金) |              |
| ◆中小企業信用補完制度費【一部】(経営金融課)   | 42,310千円     |
| 新型コロナウイルス対策特別資金に対する損失補償を行います。   |              |
| ◆中小企業制度資金利活用推進事業【一部】(経営金融課)   | 5,490,283千円  |
| 新型コロナウイルス対策特別資金に対する保証料の補助及び利子補給を行います。   |              |
| ◆中小企業制度資金事務経費【一部】(経営金融課)  | 107,914千円    |
| 新型コロナウイルス対策特別資金を利用した事業者からの利子補給申請書類の内容確認・審査を行います。  |              |
| ◆航空宇宙産業集積推進事業【一部】(次世代産業課)   | 12,600千円     |
| 新型コロナウイルス感染症の影響を受けた航空宇宙産業の基盤・体制維持のため、品質管理の認証維持・更新経費等を補助します。                               |              |
| ◆商店街活性化支援事業【一部】(商業まちづくり課)   | 13,831千円     |
| 令和2年度から実施している新型コロナウイルス感染症へ対応するための空き店舗を活用する取組に対し、令和4年度も継続して支援します。                          |              |
| ◆福島空港新型感染症対策事業(空港交流課)   | 430,870千円    |
| 福島空港の定期路線を維持するため、航空会社の空港ビル賃料等を支援します。  |              |
| ◆福島空港機能維持強化支援事業(福島空港アクセス対策事業)(空港交流課)  | 5,020千円      |
| 新型コロナウイルス感染症の影響により、3名以上の乗車率が減少しているエアポート乗合タクシーの運行経費の上乗せ補助を行います。                            |              |

## Ⅱ. 地域経済構造の変革

- ◆新型コロナウイルス対策サプライチェーン強化支援事業（企業立地課） 200,000千円  
新型コロナウイルスの影響を受けた中小企業が導入する設備や、サプライチェーンの再構築に必要な調査費等を補助します。
  
- ◆企業立地オンラインセミナー開催事業（企業立地課） 4,774千円  
「新しい生活様式」に配慮したオンラインセミナーを開催します。
  
- ◆地方拠点強化推進事業（企業立地課） 18,278千円  
本社機能の移転に伴い、従業員が県外から県内に転入した場合に企業が負担した経費を補助します。
  
- ◆課題解決型医療福祉機器等開発推進事業（医療関連産業集積推進室） 61,152千円  
救急・災害現場、感染症対策、健康指標改善等で活用できる医療福祉機器等の開発を支援します。
  
- ◆福島空港新型コロナウイルス対策事業【再掲】（空港交流課） 430,870千円  
福島空港の利活用を促進するため、航空需要の回復、旅行商品造成等を支援します。
  
- ◆ふくしま事業承継等支援事業【一部】【再掲】（経営金融課） 11,400千円  
ウイズコロナ、ポスト・コロナ社会に対応するため、デジタル化、ニューノーマル対応のための業態転換の取り組みなどを支援します。

## Ⅲ. 人材の確保（雇用の維持）

- ◆ふるさと福島若者人材確保事業【一部】（雇用労政課） 8,095千円  
県内企業のオンライン採用力向上のため、セミナーや伴走型支援を行います。
  
- ◆ふくしまで働こう！就職応援事業【一部】（雇用労政課） 2,143千円  
就職相談から就職後の職場定着までのワンストップ支援や、県内企業に対する多様な人材の活躍支援・働き方改革の推進等を行います。
  
- ◆高齢者就業拡大支援事業【一部】（雇用労政課） 1,957千円  
新型コロナウイルス感染症の感染拡大に対応した就業を促進するため、高齢者のデジタル化スキルの習得を支援します。
  
- ◆就職氷河期世代活躍支援事業【一部】（雇用労政課） 1,050千円  
就職氷河期世代向けのセミナー及び面接会の開催や、雇入れ企業に対して奨励金を支給します。
  
- ◆新型コロナウイルス感染症対応緊急雇用創出事業（雇用労政課） 187,650千円  
新型コロナウイルス感染症の影響による失業者等を県からの委託業務を実施する事業者が従業員として雇用することで、次の安定雇用までの一時的な就業の場を提供します。

◆ふくしま観光復興人材育成事業（雇用労政課） 8,043千円  
新型コロナウイルス感染症に対応した新たな観光業を担う人材を育成します。

#### IV. 経済活動の回復

◆ワーケーションを活用した観光支援事業（観光交流課） 53,985千円  
ワーケーションモデル地域整備、モニターツアーの実施及びワーケーション環境整備に要する経費を補助します。

◆観光施設管理事業（浄土平周辺観光誘客緊急対策事業）（観光交流課） 23,953千円  
浄土平駐車場の期間限定無料化を行います。

◆観光関連団体連携推進事業【一部】（観光交流課） 20,884千円  
県内スキー場が行うリフト代の割引や、旅行会社・バス事業者が行うスキー旅行のための貸切バスの割引に対して補助を行います。

◆観光拠点再生・高付加価値化緊急対策事業（観光交流課） 30,065千円  
宿泊事業者を核とした交通事業者等の事業者との連携により滞在環境等の上質化や新たなサービスの提供を対象とした観光庁補助金に、県の上乗せ補助を実施します。

◆県産品振興戦略実践プロジェクト（地元の魅力再発見！物産展開催事業）（県産品振興戦略課） 28,303千円  
県内各方部において、県産品の魅力を知っていただく物産展を開催します。

◆進化する伝統産業創出事業（県指定工芸品等流通強化事業）（県産品振興戦略課） 30,491千円  
新型コロナウイルス感染症の長期化等による県指定工芸品の需要減少に対応するため、オンライン工芸まつりや「工芸品×食」のキャラバン事業を展開します。

◆ふくしま県産品EC活用事業（県産品振興戦略課） 147,290千円  
県内事業者のオンライン販売（EC）支援を多方面から行い、県産品の販路確保・拡大及びEC販売のDX化を図ります。

◆県産酒流通促進事業（県産品振興戦略課） 204,197千円  
「小売酒販店」へのクーポン券発行や飲食店での県産酒（清酒、果実酒等）PRキャンペーンなどにより、県産酒の流通を促進します。

◆ふくしま観光復興人材育成事業【再掲】（産業人材育成課） 8,043千円  
新型コロナウイルス感染症に対応した新たな観光業を担う人材を育成します。

◆福島空港新型感染症対策事業【再掲】（空港交流課） 430,870千円  
福島空港の利活用を促進するため、乗継による空港利用やレンタカー利用に対する支援を行います。

### 第3章 令和4年度商工労働部 各課の事務分掌及び主要事業



# 商 工 勞 働 総 室

○ 商工総務課

【事務分掌】

- ・ 部内の組織、人事及び行財政改革に関すること。
- ・ 部内の予算及び経理に関すること。
- ・ 県議会に関すること。
- ・ 財産管理に関すること。
- ・ 部内の事務の総合企画及び調整に関すること。
- ・ 「福島県商工業振興基本計画」の推進に関すること。
- ・ 福島県中小企業振興審議会に関すること。
- ・ 復興計画・産業振興事業の調整に関すること。
- ・ 福島復興再生特別措置法（産業の復興・再生等）の調整に関すること。
- ・ 緊急経済・雇用対策に関すること。
- ・ 国際経済交流に関すること。
- ・ 上海事務所・ジェトロ（日本貿易振興機構）に関すること。
- ・ サービス業に関すること。
- ・ 計量に関すること。
- ・ チェンバおおまちに関すること。
- ・ 部内他課の所掌に属しない事務に関すること。
- ・ 浜通り地域交流人口拡大事業に関すること。

【事業計画】

1 商工業総務費

事業名	予算額 (千円)	内 容
浜通り地域等交流人口・消費拡大支援事業	1,515,084	<p>浜通り地域等（15市町村）の交流人口拡大に向けて、来訪者の呼び込みと域内での消費拡大を通じて新たな需要を創出し、地域経済の活性化を図る。</p> <p>1 誘客コンテンツ開発及び広域マーケティング事業 避難地域12市町村の地域資源を活用した来訪コンテンツ（ツアーやイベント等）の開発から、デジタルプロモーションを中心とした情報発信までを一体的かつ継続的に支援する。 また、避難地域12市町村に属する複数の市町村にまたがる広域での来訪者の呼び込みを目的としたデータ分析等のマーケティングを支援する。</p> <p>2 浜通り地域等における来訪者による消費促進事業 浜通り地域等15市町村において、電子決済サービスの普及を図り、来訪者の呼び込みと域内での消費を促すべく、幅広い業種を対象として、QRコード決済等を利用した電子決済に対して、ポイント還元等を行うキャンペーンを実施する。</p>
チャレンジふくしま中小企業上場支援事業	23,576 (国庫 11,788)	<p>本県出身の首都圏大学生などのUターン就職の受け皿となる魅力ある県内企業を増やすため、県内金融機関等と連携して県内の上場企業を増加させる。</p> <p>1 上場志向次世代経営者育成事業 県内中小企業等の株式上場を促進するため、ベンチャー企業等の実務担当者等を対象として、専門家による株式上場啓発セミナーを実施する。 また、企業が抱える株式上場に向けた課題の洗い出し・明確化を目的とした、個別課題解決型相談事業を実施する。</p>



		<p>2 上場準備経費支援事業</p> <p>監査法人によるショートレビュー（課題洗い出し）などの上場準備段階での必要経費の一部を助成することにより、県内中小企業等の上場を促す。</p>
--	--	---

## 2 貿易振興費

事業名	予算額 (千円)	内 容
国際経済交流推進事業	67,596	<p>1 ジェトロ福島貿易情報センター関連事業</p> <p>ジェトロ福島貿易情報センターに対する支援を行うとともに、職員をジェトロ本部及びジェトロ海外事務所（ドイツ・デュッセルドルフ事務所及びベトナム・ホーチミン事務所）に派遣し、国際経済の実務研修を行う。</p> <p>(1) ジェトロ福島貿易情報センターへの負担金</p> <p>(2) 国際経済の実務研修等のためジェトロへの職員派遣</p> <p>(3) ジェトロ福島貿易情報センターとの連絡調整業務</p> <p>2 上海拠点活用事業</p> <p>(1) 上海拠点運營業務委託事業</p> <p>本県の上海拠点の運營業務を（公財）福島県産業振興センターに委託する。</p> <p>(2) 経済交流アドバイザー等設置事業</p> <p>事務所設置、各種情報収集・発信、高度な通訳・翻訳、便宜供与等の業務をサポートするための経済交流アドバイザー等を設置する。</p> <p>(3) 上海福島県人会支援事業</p> <p>福島県人会会員に対して、情報交換会を開催し、ネットワークづくりの支援を行う。</p> <p>(4) 対日投資企業招致事業</p> <p>国内展示会等に併せて、対日投資に関心の高い中国企業を招致する。</p> <p>(5) ビジネスサポート事業</p> <p>県内企業と中国国内企業とのマッチング等を行い、県内企業の中国での事業展開支援を行う。</p> <p>3 福島県貿易促進協議会負担金</p>
ものづくり企業海外展開支援事業	2,150 (国庫 1,935)	ASEAN 各国と中国で開催される商談会に県がブースを確保して、県内企業の取引拡大や販路開拓を支援する。

## 3 産業高度化推進費

事業名	予算額 (千円)	内 容
チェンバおおまち管理運営事業	35,174 (手数料 980 財産収入 11,682 諸収入 22,512)	<p>チェンバおおまちの維持管理を行う。</p> <p>・チェンバおおまち維持管理</p> <p>県が建物を維持管理するために外部委託等を行う。</p>

#### 4 計量検定所費

事業名	予算額 (千円)	内 容
計量検定事業	6,815 (手数料 4,719 諸収入 2,096)	<p>計量器検定事業 計量法第 70 条及び第 102 条の規定に基づき、以下の検定及び検査を行う。</p> <ol style="list-style-type: none"> <li>1 計量器検定 法定計量単位により、取引や証明に使用する特定計量器が計量法の基準に適合しているか検定を実施する。</li> <li>2 基準器検査 検査における器差検査の際に用いる基準器の検査を行う。</li> <li>3 検定検査設備整備 基準器等の設備及び精度の維持管理を行う。</li> </ol>
計量検査事業	2,568 (手数料 2,568)	<p>計量法第 19 条及び第 148 条の規定に基づき検査を実施するとともに、計量士代検査を行う者への支援事業を行う。</p> <ol style="list-style-type: none"> <li>1 定期検査事業 計量法に基づく取引又は証明に使用する特定計量器の定期検査を実施する。</li> <li>2 計量立入検査事業 計量法及び立入検査実施要領に基づき、適正な計量の実施と消費生活の安全の確保を図るため、立入検査を実施する。</li> <li>3 計量士代検査推進事業 (一社)福島県計量協会が行う代検査に対して補助する。</li> </ol>

○ 経営金融課

【事務分掌】

- ・ 商工会及び商工会議所、小規模事業者支援法（事業継続力強化支援計画の認定）に関すること。
- ・ 中小企業等協同組合に関すること。
- ・ コラッセふくしま（他課の所掌に属するものを除く）、経営支援プラザ、専門家派遣、事業継続計画策定支援、プロフェッショナル人材戦略拠点に関すること。
- ・ 福島県産業振興センター等商工関係公益法人に関すること（他課の所掌に属するものを除く）。
- ・ 中小企業等復旧・復興支援事業（中小企業団体・商工会等）に関すること。
- ・ 中小企業制度資金及び機械貸与事業に関すること。
- ・ 福島県信用保証協会に関すること。
- ・ 福島県中小企業再生支援協議会に関すること。
- ・ 中小企業高度化資金に関すること。
- ・ 貸金業に関すること。
- ・ 中小事業者経営継続支援事業に関すること。
- ・ 中小企業の二重債務問題に関すること。
- ・ 特定地域中小企業特別資金に関すること。
- ・ 被災中小企業施設・設備整備支援事業貸付金に関すること。
- ・ 中小企業等グループ施設等復旧整備補助事業に関すること。
- ・ 福島相双復興官民合同チームに関すること。
- ・ 原子力災害被災事業者事業再開等支援事業に関すること。
- ・ 原子力災害被災地域創業等支援事業に関すること。
- ・ 中小企業の事業承継に関すること。
- ・ ふくしま小規模企業者等いきいき支援事業に関すること。

【事業計画】

※ 各種制度資金の内容については資料編（67～71 ページ）をご参照ください。

1 中小企業振興費

事業名	予算額 (千円)	内 容
経営支援プラザ等運営事業	106,412	<p>コラッセふくしまの「福島県経営支援プラザ」において、県内中小企業者等に対する総合的な支援を行うため、次の事業を実施する。</p> <p>補助先：(公財)福島県産業振興センター</p> <p>1 コンサルティングサービス事業            中小企業者等の抱える経営課題を解決するため、窓口専門スタッフを配置し、課題解決に向けた相談対応を行う。            〈経営強化・復興枠〉            東日本大震災及び原子力発電所事故の影響や中小企業円滑化法の期限の到来などの経営課題に対応するため、専門スタッフを配置し、復興に向け取り組んでいる中小企業を支援する。</p> <p>2 情報提供サービス事業            創業や経営に関する支援情報など中小企業者等が必要とする幅広い情報を提供する。            (1) メールマガジンの発行            (2) 景気動向調査の実施 等</p>

中小事業者経営継続支援事業 【コロナ対応】	34,032 (国庫 34,032)	オールふくしま経営支援事業を継承し、中小企業・小規模事業者の身近な存在である金融機関や商工団体等の支援機関が連携し、経営改善に向けた支援や支援の実効性向上に向けた伴走支援を実施し、事業者の事業継続を図る。
福島県プロフェッショナル人材戦略拠点事業	61,435 (国庫 30,612)	地域の企業の成長戦略の実現のため、福島県プロフェッショナル人材戦略拠点を設置し、県の各種事業や地域の関係機関と連携を図りながら、専門的な技術・知識を持つプロフェッショナル人材のUIJターンを促進する。
中小企業等グループ施設等復旧整備補助事業	2,823,156 (国庫 1,852,230)	東日本大震災や原発事故、令和3年福島県沖地震により被災した中小企業等の工場、店舗などの施設や生産機械などの設備の復旧等に要する経費の一部を補助し、中小企業等の事業継続を支援する。
原子力災害被災事業者事業再開等支援事業	1,888,398	原子力被災12市町村で被災した中小企業・小規模事業者の自立を集中的に支援し、当該地域における働く場の創出や、買い物をする場などまち機能の早期回復を図るため、事業再開等に要する費用の一部を補助する。
原子力災害被災地域創業等支援事業	451,850	原子力被災12市町村内での創業又は事業展開等の取組を支援し、働く場・買い物する場などまち機能の早期回復を図るため、創業等に要する費用の一部を補助する。
中小企業機械貸与事業貸付金	1,494,245 (諸収入 1,494,245)	中小企業者に対し、経営の向上のために必要な機械類を貸与(割賦販売・リース)することにより、経営基盤の強化を図るため、貸与機関である(公財)福島県産業振興センターに対し、必要な資金を貸し付ける。 ・新規貸与枠10億円
貸金業指導事業	150	資金借入者等の利益の保護を図るため、「貸金業法」に基づき、貸金業者に対し必要な指導を行う。

## 2 商工団体等指導費

事業名	予算額 (千円)	内容
中小企業連携組織対策費補助事業	146,831	中小企業連携組織等に対する支援体制の充実・強化を図るため、福島県中小企業団体中央会に対して、職員の設置や中小企業連携組織等の講習会等の開催に要する経費等を補助する。 1 職員の設置 24人(指導員19人 職員5人) 2 主な事業 (1)巡回・窓口等による相談・指導業務 (2)中小企業連携組織等支援事業
小規模事業者経営支援事業	2,338,610	地域の総合経済団体である商工会等の指導体制の充実・強化及び小規模事業者の経営の改善・発達及び地域経済の振興を図るため、商工会等が行う経営改善普及事業等に対して補助をする。 1 職員の設置 396人 (経営指導員等190人、補助員206人) 2 主な事業 (1)巡回・窓口等による相談・指導業務 (2)商工会等指導環境推進費(事務局長設置費) (3)商工会等地域復興支援事業 (4)若手後継者等育成事業 (5)広域連携推進事業

<p>専門家活用経営支援事業</p>	<p>8,711</p>	<p>1 専門家活用経営支援事業          中小企業者等の経営を支援するため、商工会等の中小企業支援機関が実施する専門家派遣事業に要する経費等を補助する。          (1) 中小企業等専門家派遣事業（一般枠）          (2) 中小企業等専門家派遣事業（経営強化・復興・事業承継・事業継続枠）          (3) 中小企業支援機関専門家派遣事業（集合研修枠）          補助先：県商工会連合会、福島商工会議所、県中小企業団体中央会、（公財）福島県産業振興センター</p> <p>2 事業継続計画（BCP）策定支援事業          災害発生時や感染症流行時において中小企業者等の事業の継続または早期の復旧を可能とするため、事業継続計画（BCP）の策定に要する経費を補助する。</p>
--------------------	--------------	--

### 3 産業高度化推進費

事業名	予算額 (千円)	内容
<p>コラッセふくしま管理運営事業</p>	<p>216,803            (使用料 53,125            繰入金 38,494            諸収入 1,227            財産収入 450)</p>	<p>コラッセふくしま（県専有部分・共用部分）の維持管理を行うとともに、コラッセふくしま内の会議室等（県専有部分）の管理委託を行う。</p>

### 4 中小企業金融対策費

事業名	予算額 (千円)	内容
<p>(一新)ふくしま事業承継等支援事業  <b>【一部コロナ対応】</b></p>	<p>1,083,212            (諸収入 1,031,000)</p>	<p>1 事業承継支援人材育成支援事業          商工団体・金融機関等の職員に対し、事業承継支援能力向上のための研修を実施する。</p> <p>2 ふくしま小規模企業者等いきいき支援事業          商工団体による小規模企業者等への計画策定等伴走型支援、小規模企業者等が策定した計画を実現するために必要な経費の補助を行う。</p> <p>3 ふくしま事業承継資金          (1) 企業の活動段階：成長期・安定期          (2) 制度の目的：事業承継に必要な資金の支援          (3) 対象：中小企業者          (4) 新規融資枠：20億円</p>
<p>中小企業制度資金貸付金  <b>【一部コロナ対応】</b></p>	<p>118,423,016            (諸収入 118,423,016)</p>	<p>各種制度資金については次のとおり。          なお、融資要件等、詳細については、資料編 P67～71「令和4年度福島県中小企業制度資金一覧表」参照。</p> <p>1 起業家支援保証          (1) 企業のライフステージ：創業期          (2) 制度の目的：創業等の支援          (3) 対象：創業者・事業承継者・第二創業者・独立開業者・ベンチャー企業（コミュニティビジネスを含む）          (4) 新規融資枠：30億円</p> <p>2 小規模企業支援資金          (1) 企業のライフステージ：成長期・安定期          (2) 制度の目的：小規模企業者の経営安定化を支援          (3) 対象：小規模企業者          (4) 新規融資枠：30億円</p> <p>3 信用組合資金</p>

		<p>(1)企業のライフステージ：成長期・安定期  (2)制度の目的：小規模企業者の経営の安定化を支援  (3)対象：信用組合員  (4)新規融資枠：80億円</p> <p>4 長期安定保証</p> <p>(1)企業のライフステージ：成長期・安定期  (2)制度の目的：長期資金による企業経営の安定化を支援  (3)対象：中小企業者  (4)新規融資枠：30億円</p> <p>5 短期保証</p> <p>(1)企業のライフステージ：成長期・安定期  (2)制度の目的：短期の資金繰り緩和  (3)対象：中小企業者  (4)新規融資枠：140億円</p> <p>6 経営力強化保証</p> <p>(1)企業のライフステージ：成長期・安定期  (2)制度の目的：認定支援機関の支援を受けて事業計画を策定、  実行する中小企業者への支援  (3)対象：中小企業者  (4)新規融資枠：15億円</p> <p>7 経営環境改善保証</p> <p>(1)企業のライフステージ：再生期  (2)制度の目的：借入金の一括化・借換による資金繰りの緩和  (3)対象：中小企業者  (4)新規融資枠：20億円</p> <p>8 事業再生資金</p> <p>(1)企業のライフステージ：再生期  (2)制度の目的：事業再生の支援  (3)対象：中小企業者  (4)新規融資枠：5億円</p> <p>9 関連倒産防止資金</p> <p>(1)企業のライフステージ：緊急支援  (2)制度の目的：関連倒産の防止  (3)対象：倒産企業等との取引事業者  (4)新規融資枠  ①一般枠：2億円  ②取引円滑化枠：3億円</p> <p>10 緊急経済対策資金</p> <p>(1)企業のライフステージ：緊急支援  (2)制度の目的：経済環境の変化等による影響の緩和  (3)対象：経済環境の変化により売上等が減少している企業  (4)新規融資枠  ①外的変化対応資金：60億円  ②ふくしま復興特別資金：500億円  ③伴走支援型特別資金：240億円  ④新型コロナウイルス対策特別資金：200億円</p> <p>11 オールふくしま経営支援対応資金</p> <p>(1)制度の目的：「オールふくしま経営支援事業」を活用して経  営改善に取り組む中小企業者への支援  (2)対象：「オールふくしま経営支援事業」を活用して経営改善  に取り組む中小企業者  (3)新規融資枠：10億円</p> <p>12 ふくしま産業育成資金</p> <p>(1)制度の目的：将来性や成長性が期待される産業の育成及び  復興に資する産業の支援</p>
--	--	---

		<p>(2) 対象：県内に本社機能を有する業歴5年以上の事業者、医療・福祉機器関連産業、ロボット関連産業を行う事業者等</p> <p>(3) 新規融資枠：① 県内育成枠：30億円 ② 成長産業枠：20億円 ③ 雇用促進枠：5億円 ④ イノベーション・コースト枠：10億円</p>
中小企業信用補完制度費 【一部コロナ対応】	548,967	<p>中小企業信用制度補完制度の充実を図るため、次の事業を実施する。</p> <p>1 県信用保証協会代位弁済資金貸付金 保証先企業の倒産等に伴う金融機関への代位弁済資金について、保険金が日本政策金融公庫から交付されるまでの間のつなぎ資金として貸付を行う。</p> <p>2 県信用保証協会損失補償金 信用保証協会と損失補償契約を締結した県制度資金について代位弁済が生じた際、保証協会持ち出し分の2分の1を損失補償する。</p>
中小企業制度資金利活用推進事業 【一部コロナ対応】	5,564,646	<p>1 制度資金利活用推進補助金 制度資金を利用する中小企業の保証料負担の軽減を図り、制度資金の利活用を促進するため、基本保証料と政策保証料との差額分について、県信用保証協会に対して補助金を交付する。</p> <p>2 新型コロナウイルス対策利子補給 新型コロナウイルス対策特別資金（実質無利子型）について利子補給を行う。</p>
震災関係制度資金推進事業	356,913	<p>東日本大震災により事業活動に影響を受けた事業者の資金繰りを支援する「ふくしま復興特別資金」及び「震災対策特別資金」の利活用推進を図るため、損失補償及び保証料補助を行う。</p>

#### 5 中小企業高度化資金貸付事業費

事業名	予算額 (千円)	内容
中小企業高度化資金貸付金	689,531	<p>中小企業の高度化（個別企業の力では近代化を促進できない中小企業者が組合等を組織し、事業の共同化・協業化・集団化等を行い、体質の改善を図る。）に寄与する事業を促進し、中小企業の振興を図る。</p>
特定地域中小企業特別資金貸付金	—	<p>東京電力福島第一原子力発電所の事故により、移転を余儀なくされた中小企業者等に対し、移転に必要な資金と移転先において事業を継続・再開するために必要な事業資金及び避難指示が解除された地域で事業を継続・再開するために必要な事業資金を供給するため、(公財)福島県産業振興センターに必要な原資を貸し付ける。</p> <p>・貸付金 平成23年度 421億円 平成25年度 283.3億円</p>
被災中小企業施設・設備整備支援事業貸付金	—	<p>東日本大震災及び令和元年台風19号等により被害を受けた中小企業者（中小企業等グループ施設等復旧整備補助事業の認定を受けた復興事業計画書に記載されている被災中小企業者）等が施設・設備の整備を行う場合に、(公財)福島県産業振興センターを通じて長期・無利子の融資を行う。</p> <p>・貸付金 平成23年度 23億円（東日本大震災分） 平成24年度 67億円（東日本大震災分） 令和2年度 12億円（令和元年台風19号等分）</p>

○ 雇用労政課

【事務分掌】

- ・ 労働施策及び雇用対策の総合企画及び調整に関すること。
- ・ 労働法令制度の普及啓発及び労働教育に関すること。
- ・ 労使関係の安定に関すること。
- ・ 労働相談に関すること。
- ・ 労働者の福祉対策に関すること。
- ・ ワーク・ライフ・バランスの推進に関すること。
- ・ 労働委員会に関すること。
- ・ 労働関係の情報収集、調査及び統計並びにその分析に関すること。
- ・ シルバー人材センターに関すること。
- ・ 若年者、高齢者、女性及び障がい者等の雇用対策に関すること。
- ・ 県内企業の人材確保支援に関すること。
- ・ 復興雇用支援対策に関すること。
- ・ 被災者・避難者等の雇用対策に関すること。

【事業計画】

1 労政総務費

事業名	予算額 (千円)	内 容
労使関係安定促進事業	503	労働審議会の開催 労働者の福祉の増進、雇用及び就業の促進並びに職業能力開発促進その他労働施策に関する重要事項について、専門的に審議を行い、その結果を知事に意見具申する。 (福島県労働審議会条例に基づき設置)
労働相談事業	3,120	雇用労政課に中小企業労働相談所を設置し、複雑・多様化している労働問題に的確に対処する。 1 中小企業労働相談員の配置 中小企業労働相談所に中小企業労働相談員を配置し、労働者または使用者からの労働相談に迅速かつ的確に対応する。 2 特別労働相談員の設置 特別労働相談員を配置し、高度かつ専門的な労働相談案件について、労働相談員へ助言を行う。 3 フリーダイヤル回線の設置 相談者の利便性を向上させるため、中小企業労働相談所にフリーダイヤル回線(0120-610-145)を設置し、電話相談を受け付ける。
労働条件整備事業	2,543 (国庫 318)	1 労使関係総合調査受託事業 労働組合に関する総合調査を国から受託し実施する。 2 労働条件等実態調査事業 県内民営事業所の労働時間、休暇制度、賃金制度等の労働条件の実態とその動向を把握し、労働施策のための基礎資料とするとともに、調査結果の広報、周知を通じて、労働条件及び労働者福祉の向上に資する。 (1) 対象 県内の常用労働者を30人以上雇用する民営事業所のうち、抽出した1,400事業所 (2) 調査項目(7月末日現在の実態) 労働時間、休暇制度、休業制度、定年制、退職金制度、賃金制度、男女共同参画の状況 など



雇用労政施策事務経費	1,538	<p>1 ワーク・ライフ・バランスアドバイザー派遣事業 県内3方部にアドバイザーを設置し、中小企業の管理者等にワーク・ライフ・バランスに対する意識啓発を行うとともに、育児・介護休業法、次世代育成支援対策推進法に対応した就業規則の改正や長時間労働の削減、休業制度の導入等の助言・指導を通じて、誰もが働きやすい職場環境づくりを支援する。</p> <p>2 福島県ワーク・ライフ・バランス大賞事業 ワーク・ライフ・バランスの取組が特に優れている中小企業に知事表彰を授与することにより、県民及び企業に対するワーク・ライフ・バランスの啓発を図る。</p>
------------	-------	--

## 2 労働福祉費

事業名	予算額 (千円)	内容
勤労者福祉推進事業	709	勤労者福祉活動推進事業 勤労者の福祉活動を総合的に推進することを目的としている福島県労働福祉協議会が行う労福協サポート事業等を支援し、勤労者の福祉向上を図る。
勤労者福祉融資事業	50,000 (諸収入 50,000)	勤労者支援融資事業 県内の労働者を対象に、必要な資金を貸し付けることにより、労働者の生活安定と福祉の向上を図る。

## 3 雇用対策総務費

事業名	予算額 (千円)	内容
雇用促進事務経費	669	<p>1 雇用促進事務経費</p> <p>2 若年者雇用勧奨状送付事務経費</p> <p>3 シルバー人材センター管理事務経費</p>
(一新)女性活躍・働き方改革促進事業	106,661 (国庫 13,006)	<p>働く女性や経営者に対する連続セミナーの開催や次世代育成支援企業認証制度の普及促進、各種助成金制度によりによる企業支援等女性が活躍でき男女が共に働きやすい職場環境づくりを促進していく。</p> <p>また、企業に対し長期間の働き方改革集中コンサルティングを実施し、その結果を好事例化し他企業へと波及推進させるモデル事業を行う。そのほかイクボスに関する出前講座を行い企業の意識啓発を進める。</p> <p>1 職場における女性活躍推進事業</p> <p>2 働きやすい職場環境づくり支援事業</p> <p>3 働き方改革モデルづくり事業</p>
職場適応訓練事業	5,162 (国庫 2,570)	<p>障がい者等の就職困難者の就職を促進するため、受け入れ可能な事業所を開拓し、同事業所において訓練を行い、作業環境に適応させ、訓練修了後は当該事業所で雇用することを前提に実施する。</p> <p>1 職場適応訓練事業</p> <p>2 職場適応訓練一般事務経費</p>
シルバー人材センター連合会補助金	6,700	県内シルバー人材センターの指導・調整、事業の普及啓発等を通し、高齢者の生きがいの充実と能力を活かした地域社会づくりを目指した活動を行っている公益社団法人福島県シルバー人材センター連合会に対し、その運営費の一部を補助する。
高齢者就業拡大支援事業 【一部コロナ対応】	34,546 (国庫 17,273)	高齢者の就業促進を図るため、企業のニーズの掘り起こし及び高齢求職者の掘り起こしを行うマッチング支援員を配置するとともに、就業支援講習会、職場環境改善支援を実施する。

福島広域雇用促進支援協議会運営資金貸付事業	17,400 (諸収入 17,400)	帰還者等の雇用の安定を図るための取組をより効果的に実施するために、地域による自主性・創意工夫ある取組の支援を行う「福島広域雇用促進支援協議会」へ事業資金を貸し付け、継続的な事業の執行を支援することにより、避難者等の雇用の促進、安定を図る。
ふくしまで働こう！ 就職応援事業 【一部コロナ対応】	240,447 (国庫 170,048 諸収入 25)	県内及び東京に拠点を設け、首都圏及び県内の学生等に対して県内企業の魅力を発信するとともに、学生等への就職相談から就職後の職場定着まで一貫した支援を行うことで、県内産業の人材確保・定着を支援する。 また、避難者や被災求職者等の求職者に対して県内6か所に設置する「ふくしま生活・就職応援センター」において、きめ細かな就労・生活再建支援を行う。 1 ふるさと福島就職情報センター運営事業 2 ふくしま生活・就職応援センター運営事業 3 就職マッチング支援強化事業 4 人材活躍支援・連携強化事業
ふくしま若手人材定着事業	20,919 (国庫 17,994)	県内高校等を卒業した県内企業の新入社員に対し、新入社員同士のネットワークづくりを支援するとともに、専門知識を有する相談員が訪問して個別相談窓口の紹介と利用促進を行うことで、新入社員の孤独化を防ぎ、早期離職の防止を図る。
ふるさと福島若者人材確保事業 【一部コロナ対応】	51,967 (国庫 28,461)	Web や SNS を活用した県内外の学生に対する企業等情報の発信や、県内企業と学生のマッチングの場の提供等を実施することにより、若者の県内還流・定着を図る。 1 ふくしまの大学生等県内定着促進事業 2 ガイダンス等開催事業 3 県内中小企業オンライン採用力向上事業 4 若者向け情報発信・ニーズ調査事業 5 新規高卒者の県内就職促進事業 6 協議会設置運営事業
就職氷河期世代活躍支援事業 【一部コロナ対応】	14,625 (国庫 13,312)	雇用環境が厳しい時期に就職活動を行い、十分なキャリア形成ができず、不安定な仕事についている就職氷河期世代向けにセミナーや面接会を実施するほか、雇入れ企業に対する奨励金を支給し、当該世代の雇用安定を促進する。 1 就職氷河期世代雇用促進事業 2 就職氷河期世代活躍支援事業 3 地域就職氷河期世代支援事業
新規高卒者就職支援事業	546	県内企業の採用担当者、就職希望生徒及び就職担当教諭による合同就職面接会を福島労働局と共に開催することにより、新規高卒者の県内企業への就職促進を図る。

#### 4 緊急雇用対策費

事業名	予算額 (千円)	内容
復興雇用支援事業	1,799,117 (繰入金 1,775,015 諸収入 98)	1 ふくしま産業復興雇用支援事業 産業施策と一体となって安定的な雇用を行う企業に対し、雇用経費や住宅支援費を助成する。 2 原子力災害対応雇用支援事業 原子力災害の影響を受けた本県被災者について、県・市町村が民間企業等に委託して、一時的な雇用の確保等を通じて安定を図るとともに、次の安定雇用への円滑な移行につながる人材育成を併せて実施する。

福島県原子力災害等復興基金（緊急雇用）積立	1,131 (財産収入 1,131)	原子力災害等復興基金（緊急雇用勘定）の運用により発生する運用益を積み立てる。
新型コロナウイルス感染症対応緊急雇用創出事業 【コロナ対応】	187,650 (国庫 187,650)	新型コロナウイルス感染拡大に伴い、県内で失業者が増加している現状に対応するため、離職を余儀なくされた県内の失業者及び求人減少等により就職が困難となっている失業者に対して、次の雇用までの短期の就業機会を創出し、生活の安定を図る。

## 5 商工業総務費

事業名	予算額 (千円)	内 容
将来を担う産業人材確保のための奨学金返還支援事業	93,084 (財産収入 24)	<p>本県産業の将来を担う優秀な人材を確保するため、地域経済を牽引する成長産業分野や地域資源を生かした産業分野へ県内就職する学生等に対し、奨学金の返還を支援する。</p> <p>1 奨学金返還支援基金積立事業 県と県内産業界が共同で拠出して基金を設置し、これを原資として、県内に就職し一定期間在職した学生等に対して、奨学金の返還を支援する。</p> <p>2 奨学金返還支援事業事務経費 奨学金返還支援制度について、全国の大学などを通じて周知、対象者の募集を行う他、審査委員会を開催して対象者の選考を行う。</p>

## 6 いきいきふくしま「知恵と工夫のプロジェクト」

事業名	予算額 (千円)	内 容
福島県新規高卒者就職促進対策本部	—	行政機関、経済団体及び教育団体が連携し、新規高卒者就職促進対策プログラムを策定することにより、早期就職内定及び就職内定率 100%の達成を目指す。



# 產業振興總室

○ 企業立地課

【事務分掌】

- ・ 総室内の連絡調整に関すること。
- ・ 工業開発の企画調整（福島県工業開発計画）に関すること。
- ・ 企業誘致に関すること。
- ・ 立地企業の振興に関すること。
- ・ 工場立地法及び工業開発条例に関すること。
- ・ 採石法及び鉱業法に関すること。
- ・ 工業団地及び工業用水道事業に関すること。
- ・ 輸送用機械関連産業の振興に関すること。
- ・ 地方拠点強化推進事業に関すること。
- ・ 地域未来投資促進法（ものづくり分野に係る基本計画）に関すること。
- ・ 中小企業等復旧・復興支援事業に関すること。
- ・ 企業立地補助金等に関すること。
- ・ 復興特区（ふくしま産業復興投資促進特区）に関すること。

【事業計画】

1 工業開発促進費

事業名	予算額 (千円)	内容
ふくしま産業復興企業立地支援事業	10,425,999 (繰入金 10,452,978 諸収入 21)	企業の県外からの新規・復帰立地や県外への流出防止のため、県内での新增設を行う企業に対して補助を行う。 工業団地の早急な再生と低廉な価格での分譲を促進するため、市町村等が工業団地を造成する際に金融機関等から調達する資金に発生する利子に対して補助する。 また、ふくしま産業復興企業立地補助金の指定企業に対し雇用確保支援を行うとともに、専門家を派遣し収益性・生産性の向上を図る。
輸送用機械関連産業集積推進事業	4,235	自動車関連メーカーと商談会を開催し、県内企業が新技術やQCD等の提案をすることで、開発力・技術力・提案力の向上を図り、新技術等への対応強化を促進するとともに、新たな取引拡大を支援する。 また、東北6県及び新潟県にて組織する「とうほく自動車産業集積連携会議」での商談会事業を通じて、地域産業基盤の発展に向けて連携して取り組む。
福島県企業誘致推進協議会事業	2,817	県内の工業団地等への工場立地を促進するため、企業誘致に係る情報の収集・管理、方策の検討等を行うとともに各種企業誘致活動事業を展開する。
企業誘致活動・広報強化事業	6,527 (国庫 5,776)	本県の優れた立地環境を的確にアピールするため、Web上への広告掲載やパンフレットの制作などにより企業のニーズに適應した効果的な広報活動を行う。 1 Web広告制作・掲載 2 企業誘致パンフレット、ガイドマップ作成
先端ICT関連産業集積推進事業	51,608 (国庫 25,804)	ICT関連産業の集積に向け、県内にオフィスを新設するICT企業等に運営費または初期費用を補助するとともに、会津大学等と連携した県内企業との技術開発やICT人材の育成・定着を図る。

工業団地分譲促進事業費	231,316	高付加価値型産業や研究開発機能の集積・誘導を目的として整備した中核工業団地への企業誘致活動等の事業を実施する。
ダム管理費負担金	23,324	県北地域・会津地域における工業用水需要対策として摺上川ダム・大川ダム管理事業に参加し、工業用水の水源を確保する。 1 摺上川ダムの維持管理に要する経費について、特定多目的ダム法の規定によりダム管理費用負担率（負担割合 1.3%）に基づき負担する。 2 大川ダムの維持管理に要する経費について、特定多目的ダム法の規定によりダム管理費用負担率（負担割合 2.1%）に基づき負担する。
地方拠点強化推進事業 【コロナ対応】	18,278	コロナ禍により首都圏企業の地方移転や拠点の分散などの動きが強まっていることから、本県への本社機能移転の促進および地元雇用の創出を図るため、従業員の転居に係る費用を支援するとともに、本県の優位性を広く発信し、企業の地方移転を後押しする。
福島イノベーション・コースト構想産業集積推進事業	50,405 (国庫 49,679)	福島イノベーション・コースト構想実現に向けた産業集積を推進するため、HP による工場用地の動画による PR や企業誘致セミナーを開催するとともに、現地視察ツアーの開催など企業立地に関するコーディネート業務を実施し、企業誘致を推進する。
工業団地等整備事業	126,000 (繰入金 126,000)	工業開発を計画的に推進するため、市町村が行う工業団地整備に係る道路、用排水路等の関連公共施設の整備に要する経費について補助する。
(新) 企業誘致現地プロモーション事業	8,602 (国庫 7,425)	本県への企業立地を推進するため、県外から企業を招き、立地環境の優位性や復興状況などのPRや工業団地等整備状況の視察など、現地プロモーション活動を実施する。
新型コロナウイルス対策サプライチェーン強化支援事業 【コロナ対応】	200,000	サプライチェーンの毀損を受けた中小企業が、その強靱化を図るため、海外発注部品の内製化や新たな受注対応に係る設備導入等を進める場合に、その経費の一部を補助する。
企業立地オンラインセミナー開催事業 【コロナ対応】	4,774	「新しい生活様式」に配慮したオンラインセミナーを開催し、これまで会場から遠方である等の理由により参加できなかった企業等に対しても情報発信を行い、県内経済の力強い発展につなげる。

## 2 地域振興費

事業名	予算額 (千円)	内容
原子力発電施設等周辺地域企業立地支援事業	683,525 (国庫 683,525)	原子力発電施設が設置されている市町村又はその周辺市町村に立地する企業に対し支払電気料金の一部を給付金として交付することにより、原子力発電施設等周辺の電源地域の振興を図る。

### 3 工業用水道事業費

事業名	予算額 (千円)	内 容
工業用水道事業繰出金	116,872	<p>企業局が行っている好間工業用水道事業に財政的支援を行うことにより、その経営の健全化を図る。</p> <p>1 支援の内容 負担金の繰出しを行う。</p> <p>2 対象事業 好間工業用水道事業</p>

### 4 鉱業対策費

事業名	予算額 (千円)	内 容
鉱業対策事務経費	14,533 (手数料 2,218 諸収入 32)	採石業等における災害を未然に防止し、地域住民の民生の安定を図る。
休廃止鉱山坑廃水処理事業	4,766	<p>休廃止された鉱山から排出される坑廃水を処理する事業者に対し、その経費の一部を補助金として交付する。</p> <p>・補助対象：八総鉱山（南会津町）</p>

### 5 中小企業振興費

事業名	予算額 (千円)	内 容
中小企業経営資源強化対策推進事業 (県中小企業支援センター運営事業)	36,561	<p>多様で活力ある中小企業の育成・発展を図るためには、中小企業が独創性・機動性等を発揮して、新たな事業活動を展開していくことが重要である。</p> <p>本県の中小企業支援センターである(公財)福島県産業振興センターに補助することにより、県内中小企業の経営ノウハウ、技術、人材又は市場情報等の経営資源の充実強化を図る。</p> <p>1 支援体制円滑化事業 2 全国中小企業取引振興協会事業 3 窓口相談等事業 4 取引情報提供事業 5 首都圏発注企業情報収集提供事業 6 指導員及び指導補助員設置</p>
(一新)次世代自動車技術関連企業支援事業	22,417 (国庫 11,051)	<p>本県の主要産業である自動車関連産業において、次世代技術への対応力を強化するため、専門家の派遣や商談会への出展支援を実施し、県内企業の次世代自動車分野への参入促進及び販路拡大を図る。</p>

### 6 商工業総務費

事業名	予算額 (千円)	内 容
中小企業等復旧・復興支援事業	163,108 (繰入金 163,108)	東日本大震災及び福島第一原子力発電所事故により被害を受けた中小企業等が事業再開・継続する場合における空き工場・空き店舗等への賃借料等に対して補助する。



○ 産業振興課

【事務分掌】

- ・ 新事業の創出の促進に関すること。
- ・ 創業支援に関すること。
- ・ 中小企業振興館（起業支援室）に関すること。
- ・ 大町起業支援館に関すること。
- ・ 科学技術の振興に関すること。
- ・ 工業に係る試験研究及び技術支援に関すること。
- ・ ハイテクプラザに関すること。
- ・ 産学官の連携に関すること。
- ・ ふくしま産業応援ファンドに関すること。
- ・ 知的財産戦略の推進に関すること。
- ・ 地域産業の6次化に係る食品加工の事業化支援に関すること。
- ・ 福島イノベーション・コースト構想に基づく産業集積に関すること。（次世代産業課分を除く）

【事業計画】

1 産業高度化推進費

事業名	予算額 (千円)	内容
インキュベートルーム（起業支援室）運営事業	23,573 (使用料・手数料 3,077)	ソフトウェア業、情報処理・提供サービス業等において新たに事業を開始しようとする方、又は事業の開始後間もない方等を対象に、福島駅西口インキュベートルームの各室（共同利用室・個室）を低廉な使用料で貸し出すとともに、インキュベーションマネージャー等による経営アドバイスをはじめとした一貫した支援をすることで、ハード・ソフトの両面から起業・創業を支援する。
福島県大町起業支援館運営事業	4,003 (使用料・手数料 1,643 諸収入 8)	産業支援サービス業として大きな成長が期待されるカスタマーセンター業及びこれと密接に関連する業務を行う方、又は行う予定の方を対象に、福島県大町起業支援館の各室を低廉な使用料で貸し出すことで、起業・創業を支援する。
（一新）スタートアップふくしま創造事業	196,303 (国庫 97,661)	起業前から起業後にわたり、個人事業から大学発ベンチャー、社会的起業家まで一貫して支援する創業支援体制を整備することにより、県内に起業が次々と生まれ着実に成長していく『スタートアップの地ふくしま』の創造を目指す。
郡山地域高度技術産業集積活性化推進事業	9,442	（公財）郡山地域テクノポリス推進機構を中心として圏域企業の産学連携、技術力強化、人材育成等を行うことで、県中地域がものづくりの牽引役となり、その効果が県内全域へと波及することを目指す。 補助先：（公財）郡山地域テクノポリス推進機構

## 2 工業振興費

事業名	予算額 (千円)	内 容
中小企業経営革新計画支援事業	153	<p>中小企業を取り巻く経営環境は、グローバル経済化での競争激化や情報技術の進展等、大きく変化しており、このような中、これら経営環境の変化に即応して、今日的な経営課題に取り組む中小企業者の経営革新を全業種にわたって幅広く支援する。</p> <ul style="list-style-type: none"> <li>・中小企業経営革新計画指導等事業</li> </ul> <p>中小企業等経営強化法に基づき、中小企業者等の作成した経営革新計画の承認審査、中小企業者等に対する同法の啓発・指導及び、関係機関との連絡調整を行う。</p>
産業技術支援事業	29,248 (使用料・手数料 3,765)	<p>工業技術に関する試験・研究・指導のほか、施設・機器の開放、研修による人材育成、情報提供などを行う。</p> <ol style="list-style-type: none"> <li>1 (公財)福島県産業振興センター技術支援部運営補助事業 (公財)福島県産業振興センター技術支援部に係る人件費補助。</li> <li>2 ハイテクプラザ管理等委託事業 ハイテクプラザ本館棟の一部施設及び設備の管理業務等を(公財)福島県産業振興センターに委託する。</li> </ol>
科学技術振興事業	785	<p>科学技術推進のため、試験研究機関の連携強化等の各種事業を実施し、本県科学技術の振興を図る。</p>
ふくしま森の科学体験センター事業	10,500	<p>新しい時代の科学技術の振興を担う創造性あふれた人づくりと科学技術に対する正しい理解を図るため、(財)ふくしま科学振興協会が行う次の事業に対し、補助金を交付する。</p> <ol style="list-style-type: none"> <li>1 科学技術に対する正しい知識と認識の定着を図るための事業</li> <li>2 生物、文化、環境、科学等に関する教育普及に関する事業</li> <li>3 自然科学情報資料の収集及び調査研究に関する事業</li> <li>4 ふくしま森の科学体験センター(ムシテックワールド)の利活用に関する事業</li> </ol>
知的財産活用推進事業	8,538	<p>知的財産活動の積極的な推進に向け、特許情報の利活用普及や発明奨励、知的財産取得補助等を行う。</p> <ol style="list-style-type: none"> <li>1 知的財産活用推進事業補助金 (一社)福島県発明協会へ事業運営経費の一部を助成する。</li> <li>2 特許等調査・出願経費助成事業 国内における特許等出願経費や先行技術調査を助成する。</li> <li>3 知的財産支援事務費 知的財産の県内関係機関による会議や発明奨励を行う。</li> </ol>
外部資金等活用研究事業	7,050 (諸収入 7,050)	<p>ハイテクプラザが国や企業等からの委託を受けて、新技術の開発や技術的課題の解決を図り、蓄積された研究成果を県内企業に技術移転することで、本県ものづくり基盤の強化を図る。</p>
放射能測定事業	14,636 (諸収入 27)	<p>風評被害への対応として、検査に伴う事業者の負担軽減と検査の迅速化、検査頻度の向上を図るため、県内の製造業者を対象に工業製品や加工食品等の放射能測定業務を行う。</p> <p>また、ゲルマニウム半導体検出器1台を更新する。</p>
商工業者のための放射線検査支援事業	25,972	<p>風評被害払拭のため、県内商工会議所における加工食品の放射性物質検査を支援する。</p>
(一新)開発型・提案型企業転換総合支援事業	54,049 (国庫 32,925)	<p>高度な技術力を有する下請け中心の本県中小企業に対し、地域産業復興・創生アドバイザーやハイテクプラザによる技術開発支援及び広域的なネットワーク構築や価値デザイン経営による革新的な製品・サービスの創出を支援するとともに、開発構想段階か</p>

		<p>ら事業化、販路開拓まで総合的な開発戦略の構築を支援し、開発型企業への転換及び成長を促進することで、魅力ある職場・職種を創出し、もって、活力ある地域産業の支援、育成を図る。</p> <ol style="list-style-type: none"> <li>1 ひとつ、ひとつ、実現するものづくり企業支援事業 <ol style="list-style-type: none"> <li>(1) ふくいろキラリプロジェクト</li> <li>(2) 中小企業販路開拓等支援事業</li> <li>(3) ハイテクプラザ巡回開発支援事業</li> <li>(4) 市場調査・事業可能性調査・研究開発経費助成事業（ふくしま産業応援ファンド事業）</li> </ol> </li> <li>2 広域連携産業支援ネットワーク構築事業</li> <li>3 事業戦略・知財戦略等構築支援事業</li> <li>4 知的財産普及啓発・人材育成事業</li> <li>5 価値デザイン経営推進事業</li> </ol>
福島県オリジナル清酒製造技術の開発	10,288 (国庫 6,802)	<p>県オリジナル酵母と県産酒造好適米を用いた福島県オリジナル清酒の製造を検証し、県内酒造メーカーへの成果移転を通して、県産清酒の多様化とさらなる高品質化を実現し、県産品振興の一助とする。</p>
ものづくり企業のAI・IoT活用促進事業	20,191 (国庫 9,783)	<p>ハイテクプラザにおいて、ふくしまAI・IoT技術研究会を運営し、企業に対する普及啓発、人材育成及び技術支援を実施する。また、人とロボットが協働してバリ取り等の作業が行えるAI・IoTを活用したテストベッドを新たに整備し、企業の現場に導入する場合の効果検証に活用する。</p>
地域産業6次化推進事務費	1,203	<p>本県の豊かな農林水産資源を基盤とした「食」産業の創造を図るため、ふくしま地域産業6次化戦略に基づき、農林水産業の6次化、農商工連携及び企業の農業参入等、一次、二次、三次の各産業が連携・融合した地域産業6次化を推進するとともに、県産品加工支援センターにおいて新たな県産品の開発や食品加工・流通に関する技術相談など一体的な支援を実施する。</p>
地域復興実用化開発等促進事業	5,909,943 (国庫 5,909,943)	<p>地元企業等又は地元企業と連携する企業等が、浜通り地域等15市町村において、福島イノベーション・コースト構想の重点分野（ロボット・ドローン、エネルギー、環境・リサイクル、農林水産業、医療関連、廃炉、航空宇宙）における実用化開発等を行う費用の一部を補助する。</p>
福島イノベーション・コースト構想重点分野等事業化促進事業	215,237 (国庫 215,237)	<p>福島イノベーション・コースト構想の重点分野（ロボット・ドローン、エネルギー、環境・リサイクル、農林水産業、医療関連、廃炉、航空宇宙）における実用化開発プロジェクト等を対象に、知見を有する人材を配置し、各種課題の抽出・解決を図るとともに、経営戦略の構築・見直し及び地元企業とのマッチング等を進め、事業化に向けた伴走支援を行う。</p> <p>また、知的財産権の戦略的な活用、地元企業との取引拡大のためのビジネス交流会の開催、実用化に至った新商品・新サービスの販路開拓等を支援する。</p>
(一新)廃炉関連産業集積基盤構築事業	121,150 (国庫 121,150)	<p>福島イノベーション・コースト構想の重点分野である廃炉関連産業の集積を図るため、地元企業のサポート窓口を設置し、マッチング会や現地見学会の開催、参入を目指す地元企業の技術支援や資格取得支援等を実施するとともに、ハイテクプラザによる巡回技術相談や廃炉技術セミナー等を実施し、地元企業の廃炉関連産業への参入を促進する。</p>
イノベーション創出プラットフォーム事業	401,747 (国庫 200,873)	<p>福島県浜通り地域等15市町村（イノベ地域）において「起業・創業」を目指す企業や個人等を強力に支援するため、専門家によるビジネスプラン策定、経営アドバイス、技術的アドバイス、マーケティングに加え、マッチング機会の提供、販路開拓支援、ピッチイベント開催等を行うほか、試作品開発・市場調査等への助成や行政・産業支援機関・金融機関・大学等のサポーターによる支援を行う。（通称：Fukushima Tech Create）</p>

### 3 ハイテクプラザ費

事業名	予算額 (千円)	内 容
基盤技術開発支援事業	4,418	県内企業からの要請に応じ、懸案事項や課題等についてハイテクプラザで研究開発を行う。また、県内企業のものづくり基盤技術の高度化を支援するため、研究会活動、共同研究及び人材育成を一体的に実施する。
ハイテクプラザ試験指導普及事業	26,146 (使用料・手数料 20,302 財産収入 5,813 諸収入 31)	技術的な諸問題の解決を図るとともに、依頼試験の実施やハイテクプラザの施設・設備を開放することにより県内企業の技術開発や新商品開発を支援する。 1 技術指導等事業 2 依頼試験事業 3 産業技術連携推進会議開催事業 4 技術力向上支援事業 5 酵母開発・頒布事業 6 ハイテクプラザ地域交流促進事業 7 研究成果発表会開催事業
産業廃棄物減量化・再資源化技術支援事業	1,131 (繰入金 1,131)	循環型社会の構築のため、産業廃棄物排出事業者に対する技術面からの支援を行い、産業廃棄物の減量化・再資源化を図る。
ハイテクプラザ機器整備事業	125,031 (使用料・手数料 4,895 繰入金 117,218 諸収入 2,918)	技術相談、技術指導、施設・設備・機器の開放、試験研究等の機能充実を図るため、ハイテクプラザ及び各技術支援センターに必要な機器を整備する。 1 再編強化機器整備事業 2 機器購入事業 3 機器リース事業
ハイテクプラザ運営事業	400,829 (使用料・手数料 42,502 財産収入 707 繰入金 173,331 諸収入 799)	ハイテクプラザ及び各技術支援センターの試験研究上必要な設備・機器の保守管理を行い、試験・研究機関としての機能維持を図るとともに、企業に対する技術指導体制の充実・強化を図る。 また、郡山本部に集約する福島及びいわき技術支援センターの既存機器の移設・廃棄や郡山本部の執務室等の整備を行う。

○ 次世代産業課

【事務分掌】

- ・ 再生可能エネルギー・水素関連産業の育成・集積に関すること。
- ・ 環境・リサイクル関連産業の育成・集積に関すること。
- ・ 産業部門におけるカーボンニュートラルの推進に関すること。
- ・ ロボット産業の集積に関すること。
- ・ 航空宇宙関連産業の集積に関すること。
- ・ 各種技術開発・導入補助に関すること。
- ・ ふくしまロボット産業推進協議会に関すること。
- ・ 福島ロボットテストフィールドの整備に関すること。
- ・ 福島ロボットテストフィールドの管理・運営に関すること。
- ・ 浜通りロボット実証区域に関すること。
- ・ ロボット・航空宇宙フェスタふくしま開催に関すること。

【事業計画】

1 工業開発促進費

事業名	予算額 (千円)	内 容
(一新)再エネ関連産業産学官連携・販路拡大促進事業	305,497 (国庫 238,833)	再生可能エネルギー関連産業育成・集積支援機関「エネルギー・エージェンシーふくしま」を核として、ネットワークの構築から、新規参入、人材育成、研究開発、事業化、販路拡大、海外展開まで、一体的・総合的に支援し、再生可能エネルギー・水素関連産業の育成・集積を図る。
(一新)福島新エネ社会構想等推進技術開発事業	1,070,667 (国庫 1,070,667)	福島新エネ社会構想の実現のため、産学官の連携により県内企業の技術高度化等を支援するとともに、福島再生可能エネルギー研究所(FREA)の研究開発機能について最先端分野に展開・高度化を図ることなどにより、再生可能エネルギー・水素関連産業の育成・集積を推進する。
(新)カーボンニュートラル・水素関連産業推進事業	52,944 (国庫 26,322)	カーボンニュートラルに向けて挑戦する中小企業を支援するため、金融機関・中小企業の機運醸成やネットワークの構築などを通じた資金調達及び設備運用改善・導入等を図るとともに、県内企業等による脱炭素関連分野における技術開発や水素関連産業への新規参入等に向けた人材育成を支援する。

2 工業振興費

事業名	予算額 (千円)	内 容
福島ロボットテストフィールド運営事業	522,075 (国庫 522,075)	福島ロボットテストフィールドについて、指定管理者による運営を行うとともに、施設の利用促進に向けた機能強化、広報等を行う。
チャレンジふくしま「ロボット産業革命の地」創出事業	484,334 (繰入金 484,328 諸収入 6)	県内企業や大学等によるロボットや要素技術の研究開発に対する支援、ハイテクプラザにおける研究開発、メイドインふくしまロボットの導入助成、ロボットフェスタの開催、産学官連携による協議会の運営など、ロボット関連産業の育成・集積に取り組む。 1 ロボット関連産業基盤強化事業 県内に本社、研究・生産拠点が所在する企業に対しロボットの要素技術の開発や実証を行う経費の一部を補助する。 2 産学連携ロボット研究開発支援事業 産学連携による技術開発を促進するため、ふくしまロボッ

		<p>ト産業推進協議会と連動し、県内ロボット関連企業と共同研究を行う大学に対し最大3年間の補助（定額）を行う。</p> <p>3 ロボットビジョン技術活用促進事業  ハイテクプラザにおいて、狭隘内部等のインフラ点検及びロボットテストフィールドでの活用を見越した技術開発を行う。</p> <p>また、県内大学との連携や県内中小企業への技術移転などロボットビジョン技術の活用を通じ、ロボット技術者の育成とロボット関連産業への参入支援を行う。</p> <p>4 ロボット部材研究開発事業  ハイテクプラザ南相馬技術支援センターにおいて、福島ロボットテストフィールドの設備を活用して特殊形状のロボット部材の試作等を行い、入居企業や県内企業への技術提供を通じて金属加工業の競争力強化を図る。</p> <p>5 メードインふくしまロボット導入支援事業  県内企業により開発・製造されたロボットの取引拡大を支援するため、県内での活用を目的とした当該ロボットの導入経費の一部を補助する。</p> <p>6 ロボットフェスタふくしま開催事業  県内ロボット関連産業の育成・集積に向け、技術交流や商談の場を提供するとともに、将来の本県産業を担っていく子どもたちの参加を通じて県民理解の促進を図るため、ロボット関連産業に関する製品・技術が一堂に会する「ロボットフェスタふくしま2022」を開催する。</p> <p>7 ふくしまロボット産業推進協議会事業  産学官連携の下、会員相互交流の活性化と技術基盤の強化に取り組み、ロボット関連産業の集積と取引の拡大を図る。</p> <p>8 ロボット関連技術実証等支援事業  県内企業が福島ロボットテストフィールドを使用して行う実証試験、性能評価試験、操縦訓練等に要する経費について助成する。</p>
(新) エネルギー・環境・リサイクル関連産業推進事業	13,710 (国庫 13,710)	福島イノベーション・コースト構想の重点分野である「エネルギー・環境・リサイクル」分野について、ネットワークの構築から、新規参入、事業化、販路拡大まで一体的・総合的に支援し、浜通り地域等におけるエネルギー・環境・リサイクル関連産業の育成・集積を図る。
地域復興実用化開発等促進事業 【再掲】	5,909,943 (国庫 5,909,943)	地元企業等又は地元企業と連携する企業等が、浜通り地域等15市町村において、福島イノベーション・コースト構想の重点分野（ロボット・ドローン、エネルギー、環境・リサイクル、農林水産業、医療関連、廃炉、航空宇宙）における実用化開発等を行う費用の一部を補助する。

### 3 中小企業振興費

航空宇宙産業集積推進事業 【一部コロナ対応】	135,361 (国庫 65,472)	企業間連携を深め、クラスターの形成に向けた取組を行うほか、認証取得や商談会展出を支援するとともに、認証取得維持・更新料や地域経済牽引事業者への設備導入費用の支援を行う。
---------------------------	---------------------------	--

○ 医療関連産業集積推進室

【事務分掌】

- ・ 医療関連産業の集積・育成に関すること。
- ・ ふくしま医療機器開発支援センターに関すること。
- ・ ふくしま医療機器産業推進機構の運営に関すること。
- ・ 各種技術開発補助事業及び販路開拓支援に関すること。
- ・ 医療関連産業の人材育成に関すること。
- ・ 県内医療関連企業の海外展開支援に関すること。
- ・ ふくしま国際医療科学センター（TRセンター）に関すること。

【事業計画】

1 工業振興費

事業名	予算額 (千円)	内 容
ふくしま医療機器産業ハブ拠点形成事業	27,676	<p>産学官の連携による医療機器産業の産業振興と集積をさらに加速させ、全国的な「医療機器設計・製造ハブ拠点」形成を進める。</p> <ol style="list-style-type: none"> <li>1 ふくしま医療機器産業ハブ拠点化形成運営事業 ふくしま医療産業ハブ拠点形成事業を着実に進展させるため各種会議の開催及び関係機関との協議、県内企業の有する技術の把握とマッチングなどを実施する。</li> <li>2 福島県医療福祉機器産業協議会運営事業 県内ものづくり企業や大学等から構成される当協議会員に向けて、ビジネス拡大につながる取組を行う。</li> <li>3 展示会開催・出展事業 国内で開催される展示会に出展する出展実行委員会に対して支援を行う。 <ul style="list-style-type: none"> <li>・メディカルクリエイションふくしま2022</li> <li>・メディカルショージャパン&amp;ビジネスエキスポ2022</li> </ul> </li> </ol>
ふくしまがつなぐ医療関連産業集積推進事業	177,806 (国庫 88,567)	<p>ふくしま医療機器開発支援センターの安全性評価機能等を活用し、次世代の医療機器開発にも対応した案件の集積を図るとともに、県内ものづくり企業と開発案件との設定をつくり、新たなしごとを創出する。</p> <ol style="list-style-type: none"> <li>1 医療機器重点分野等開発促進事業 <ol style="list-style-type: none"> <li>(1)次世代の医療機器開発に向けた評価試験構築支援体制の確立 国が定めた重点5分野等に対応する医療機器の開発促進のため、センターにおける評価試験の蓄積や、共同相談及びセミナーの実施に取り組む。</li> <li>(2)体制確立の普及・開発案件の蓄積 蓄積した事例を展示会やホームページで発信し、更なる開発案件の集積を図る。</li> </ol> </li> <li>2 医療関連産業新たな「しごと」創出支援事業 県内ものづくり企業への発注が見込まれる医療機器の開発案件を誘致し、センターに配置するコーディネーターにより県内企業へ橋渡しすることで、企業の参入促進を図る。</li> <li>3 ものづくり力をいかした医療機器開発・事業化支援事業 県内ものづくり企業が医療機器製造販売企業と連携し、国が進める医療機器産業重点5分野等の技術開発や先端技術を導入する医療機器の開発・事業化に取り組むことについて、その経費の一部を補助する。</li> </ol>

<p>チャレンジふくしま 成長分野産業グロー バル展開事業</p>	<p>81,115 (国庫 33,572 諸収入 12)</p>	<p>医療関連産業について、海外の医療機器展示会への出展など、県内企業等が有する技術・製品を海外に向けて広くPRし、ビジネスの機会を創出することで、海外への販路開拓・拡大を支援する。</p> <ol style="list-style-type: none"> <li>1 ドイツNRW州との地域間交流事業 世界有数の医療機器市場である欧州において中心的な役割を果たすドイツ・ノルトライン＝ヴェストファーレン（NRW）州とのビジネス交流を実施する。 ・ビジネスマッチング：通年 ・MEDICA/COMPAMED 出展：11月 ・NRW 州有識者招聘や各種セミナーを随時開催予定。</li> <li>2 海外展開サポート事業 医療機器分野における覚書を締結しているNRW州やタイ王国の企業と共同研究・開発等を行う県内企業に対して、経費の一部を補助する。</li> <li>3 ASEAN販路拡大事業 ASEAN最大級の医療機器展示会に本県企業からなる福島県ブースを出展し、ふくしま医療機器開発支援センターのマッチング機能を利用して医療機器・部材等の販路拡大を支援する。</li> <li>4 進出希望企業招聘事業 海外企業に本県の充実した支援制度や県内企業の技術力の高さをPRし、県内企業と海外企業との連携や販路開拓及び県内への誘致の足がかりとする。</li> <li>5 海外展開人材招聘事業 ドイツ・NRW州から招聘したドイツ人経済交流員の活動を通じ、県内企業の技術力や本県の産業復興を広く海外に向けて発信する。</li> </ol>
<p>ふくしま医療機器開 発支援センター運営 強化事業</p>	<p>587,069 (繰入金 271,000)</p>	<ol style="list-style-type: none"> <li>1 医療産業クラスター整備事業 本県が目指す医療産業クラスター形成を進めるための活動経費。</li> <li>2 ふくしま医療機器産業推進機構事業運営事業 (一財)ふくしま医療機器産業推進機構に対して事業運営費の補助を行う。</li> <li>3 ふくしま医療機器開発支援センター運営事業 ふくしま医療機器開発支援センターの管理運営を指定管理者に業務委託する。</li> </ol>
<p>福島医薬品関連産業 支援拠点化事業</p>	<p>2,328,138 (繰入金 2,328,138)</p>	<ol style="list-style-type: none"> <li>1 医薬品関連産業支援拠点運営事業 福島県立医科大学に対し、感染症・アレルギー及びがん医療分野を中心とした抗体医薬品等の研究開発を促進する拠点である医療－産業トランスレーショナルリサーチセンターの運営・研究費用について補助を行う。</li> <li>2 医薬品関連産業支援拠点利用促進事業 医療－産業トランスレーショナルリサーチセンターの広報活動等を行い、利用促進を図る。</li> </ol>
<p>(一新)魅力を伝える 福島医療関連産業人 材育成事業</p>	<p>43,252 (国庫 21,504)</p>	<p>県内医療関連産業の人材確保及び人材育成を図るため、学生から社会人を対象とした、医療関連産業の魅力をもつくり技術とつなげて伝える取組などによる人材育成プログラムを実施する。</p>
<p>(一新)課題解決型医 療福祉機器等開発推 進事業 【コロナ対応】</p>	<p>61,152 (国庫 30,568)</p>	<p>県内企業が有する高度な技術力を活かし、救急・災害現場、感染症対策、健康長寿で活用できる医療福祉機器等の開発を支援し、県内医療関連産業の振興を図るとともに、地域の社会的課題の解決に貢献する。</p>



浜通り地域等医療・福祉機器導入モデル事業	52,790 (国庫 26,330)	浜通り地域等において、企業が開発した医療・福祉機器を医療機関や高齢者福祉施設等が活用することにより、地域の医療・福祉の課題解決や企業の販路拡大につなげるとともに、モデル事業として広くPRし企業の新規参入・誘致を促進する。
(新)医療施設用ロボット等導入促進事業	62,001 (繰入金 62,001)	医療施設用ロボット等(認証医療機器を含む)を県内の医療施設に導入することにより、医療現場の労働環境の改善や負担軽減、人材育成を図るほか、県内企業における医療施設用ロボット等の開発を促進する。
地域復興実用化開発等促進事業 〔再掲〕	5,909,943 (国庫 5,909,943)	ロボット技術等福島イノベーション・コースト構想の重点分野について、地元企業との連携等による地域振興に資する実用化開発等の費用を補助する。

○ 商業まちづくり課

【事務分掌】

- ・ 商業の振興に関すること。
- ・ 中心市街地の活性化に関すること（他課の所掌に属するものを除く）。
- ・ 商業まちづくりの推進に関する条例に関すること。
- ・ 大規模小売店舗立地法に関すること。
- ・ 復興まちづくりの支援に関すること（他課の所掌に属するものを除く）。
- ・ 中小企業等の復旧・復興支援に関すること（他課の所掌に属するものを除く）。

【事業計画】

1 商業振興費

事業名	予算額 (千円)	内容
商店街活性化支援事業 【一部コロナ対応】	27,117	空き店舗対策事業を実施する市町村に対し、補助金を交付するなどにより中心市街地や商店街の活性化を支援する。
商業まちづくり推進 条例施行費	884	特定小売商業施設の新設届出等について、商業まちづくり審議会で調査審議を行うほか、商業まちづくり基本構想を策定又は変更しようとする市町村に必要な助言等を行う。
大型小売店舗関係法 施行費	1,755	大規模小売店舗の立地にあたり、店舗周辺の地域の生活環境に問題が発生しないよう、届出書を審査するとともに、諮問基準に定める案件については審議会で県の意見を調整し、設置者に対して適正な配慮を求める。
復興まちづくり加速 支援事業	75,819 (繰入金 75,819)	避難解除等区域において、帰還した住民の生活安定に必要な不可欠な商業施設を整備した市町村に対し、その運営経費の一部を補助することにより、当該地域の商業機能の確保を支援する。
(新) まちなか賑わい 創業促進事業	4,517	まちなかの担い手となる創業者の発掘と育成を図るとともに、商店街や市町村等の取組と連携し、こうした人材の受入の場や活躍の場を創出することにより、まちなかの魅力向上や賑わいの創出を推進する。

○ 産業人材育成課

【事務分掌】

- ・ 県立テクノアカデミーに関すること。
- ・ 認定職業訓練に関すること。
- ・ 離職者・転職者等の職業能力開発に関すること。
- ・ ものづくり技能の振興に関すること。
- ・ 職業訓練指導員の試験及び免許に関すること。
- ・ 技能検定に関すること。
- ・ 福島県職業能力開発協会、福島県技能士会連合会に関すること。
- ・ ふくしま産業人材育成コンソーシアムに関すること。

【事業計画】

1 テクノアカデミー費（職員費を除く）

事業名	予算額 (千円)	内 容
職業能力開発運営費	135,349 (国庫 41,524 使用料・手数料 20,582 財産収入 656 諸収入 4,992)	地域産業のニーズにこたえる人材を育成するため、県が設置しているテクノアカデミー郡山、会津、浜の運営を行う。 1 内容 (1) 産業人材育成推進協議会の運営 (2) 無料職業紹介事業 (3) 庁舎管理委託等の実施等
専門課程訓練経費	20,730 (国庫 7,027 諸収入 18)	テクノアカデミー郡山、会津、浜職業能力開発短期大学校専門課程において、高等教育機関や民間企業等から優れた専門知識を有する人材を講師として招へいし、新技術への対応能力、問題解決能力等を備えたより高い能力を身につけた人材の養成を図る。
普通課程訓練経費	33,951 (国庫 11,358 諸収入 36)	テクノアカデミー郡山、会津、浜職業能力開発校普通課程において、高等教育機関や民間企業等から優れた専門知識を有する人材を講師として招へいし、地域の産業ニーズに対応した実践的な人材の養成を図る。
専門課程訓練実施経費	15,143 (国庫 2,915 使用料・手数料 12,228)	急激な技術革新に対応できる高度な知識・技能を備えた産業人材の育成を図るため、テクノアカデミー郡山、会津、浜職業能力開発短期大学校において、高校卒業者等を対象に2年間の高度職業訓練を実施する。 1 内容 4 訓練科（郡山：2、会津：1、浜：1）で実施する。 (1) 専門課程訓練に係る経費 (2) 技能照査の実施 (3) 卒業研究の実施 2 定員 180名（精密機械工学科：40名、知能情報デザイン学科：60名、観光プロデュース学科：40名、ロボット環境エネルギーシステム学科：40名）

普通課程訓練実施経費	8,389 (国庫 5,778 使用料・手数料 2,166)	<p>地域産業の発展を支える技能者の育成を図るため、テクノアカデミー郡山、会津、浜職業能力開発校において、高校卒業者等を対象に2年間の普通職業訓練を実施する。</p> <p>1 内容 6訓練科（郡山：1、会津：2、浜：3）で実施する。 (1)普通課程訓練に係る経費 (2)技能照査の実施 (3)卒業研究の実施</p> <p>2 定員 240名（建築科：70名 電気配管設備科：60名 自動車整備科：80名 機械技術科：30名）</p>
短大校職業訓練指導員研修事業	1,004 (国庫 599)	<p>職業能力開発短期大学校においては、新技術への対応能力、問題解決能力、企画・立案能力等が求められることから、このような状況に対応して職業訓練指導員の資質の向上を図るため、専門課程を担当する職業訓練指導員に対して民間企業や高等教育機関等へ派遣し研修を行う。</p>
能開校職業訓練指導員研修事業	786 (国庫 417)	<p>技術革新の進展や産業構造の変化等、経済社会の変化に伴い訓練ニーズも高度化、多様化している。このような状況に対応して、職業訓練指導員の資質の向上を図るため、普通課程を担当する職業訓練指導員を民間企業等へ派遣し研修を行う。</p>
(新) REALSKY プロジェクト推進事業	33,013 (国庫 23,185)	<p>テクノアカデミーにおいて、「空飛ぶクルマ」や「大型ドローン」など「次世代航空産業」において活躍できる技術者を育成するとともに、県内の高校生を中心とした若年者向けのカリキュラム作成やものづくり企業の在職者向けのセミナーを実施することで航空宇宙関連産業における人材育成の裾野をさらに拡大する。</p> <p>また、令和3年9月には次世代航空産業を担う民間企業が主体となり、次世代航空に関する協議会を発足しており、それらの活動や企業とも連携しながら、REALSKY プロジェクトの取組を通じて次世代航空産業に関連する技術者育成を図る。</p>
(新)テクノアカデミーにおける ZEH 技術者育成事業	16,452 (国庫 15,027)	<p>ネット・ゼロ・エネルギー・ハウス（ZEH【ゼッチ】）[年間の1次エネルギー消費量の収支が正味でほぼゼロの住宅]に関する建築設備技術を習得し、実際の施工現場で活躍できる実践的な技術者を育成するため、テクノアカデミーに発電設備や高効率設備等（地中熱ヒートポンプ等）を整備し、学生の職業訓練はもとより、地元企業のスキルアップを図る。</p>
ふくしま観光復興人材育成事業 【コロナ対応】	8,043 (国庫 3,941)	<p>テクノアカデミー会津 観光プロデュース学科で取り組む「プロデュース」について、地産地消（マイクロ・ツーリズム）を視点にした観光商品の企画提案能力の強化を図るとともに、今後の観光回復を見据えた新たな観光商品企画の手法や情報発信手法を習得する実践的な教育訓練を行うことにより、ウィズコロナ及びコロナ収束後に必要とされる人材を育成することで観光業を支援する。</p>
福島イノベ構想推進産業人材育成・確保事業	33,082 (国庫 33,082)	<p>福島イノベーション・コースト構想を担う高度な人材の育成に向けた長期的な教育・育成の基盤構築のため、企業や高等教育機関、研究機関等と連携した特色あるキャリア教育の展開を図り、構想への関心を喚起する取組を行う。</p> <p>1 イノベ構想に関する理解を深める講座の開催 2 先端技術を県内企業担当者等が教える出前講座の開催 3 イノベ関連拠点施設で先端技術を学ぶ見学ツアーの開催</p>

<p>(新)ものづくり産業におけるDX人材育成事業</p>	<p>62,329 (国庫 44,363)</p>	<p>テクノアカデミーにおける最新機器を活用した訓練やAI・IoT活用に向けたプログラミング技術習得等による若年層のDX人材育成から、県内中小企業(製造業)のDXに向けた理解醸成及び企業内人材育成方針構築支援等による企業在職者のDX人材育成支援まで一体的に取り組むことで、ものづくり産業の振興を図る。</p>
<p>短大校施設設備整備事業</p>	<p>2,774 (使用料・手数料 96)</p>	<p>職業能力開発短期大学校の専門課程訓練科において、職業能力開発促進法に基づく訓練機器及び地域産業界のニーズに対応する人材育成に必要な訓練機器等を整備する。 1 機器整備等事業 (1)訓練に必要な機械器具、計測器等の保守・整備 (2)コンピュータ教育環境整備</p>
<p>能開校施設設備整備事業</p>	<p>139,396 (国庫 66,242 使用料・手数料 2,203 繰入金 9,410)</p>	<p>職業能力開発校の普通課程訓練科において、職業能力開発促進法に基づく訓練機器及び地域産業界のニーズに対応する人材育成に必要な訓練機器等を整備する。 1 機器整備等事業 (1)訓練に必要な機械器具、計測器等の整備 (2)教育環境整備 2 PCB廃棄物処理事業 (1)PCB濃度調査 (2)PCB処理 (3)PCB機器交換工事</p>
<p>技能向上訓練実施事業(専門短期課程)</p>	<p>1,872 (国庫 36 使用料・手数料 1,566 諸収入 270)</p>	<p>地域企業の事業の高度化等のニーズに対応するため、職業能力開発短期大学校において、企業在職者等を対象とした短期間の高度な技能向上訓練を実施する。 1 内容 44コース 定員:407名</p>
<p>技能向上訓練実施事業(短期課程)</p>	<p>6,706 (国庫 2,766 使用料・手数料 2,061 諸収入 409)</p>	<p>地域企業の事業の多角化等のニーズに対応するため、職業能力開発校において、企業在職者等を対象とした短期間の技能向上訓練を実施する。 1 内容 75コース 定員700名</p>
<p>離職者等再就職訓練事業</p>	<p>448,359 (国庫 448,225 諸収入 134)</p>	<p>離職者等求職者の早期就職を支援するため、公共職業安定所長から受講あっせんを受けた離職者等に対して介護分野など多様な職業訓練を委託により実施する。 1 知識等習得コース 定員 1,514名 2 日本版デュアルシステムコース 定員 119名 3 長期高度人材育成コース 定員 53名 4 母子家庭の母等の職業的自立促進コース 定員 10名 5 建設人材育成コース 定員 10名 6 大型自動車一種運転業務従事者育成コース 定員 5名 計 1,711名</p>
<p>障がい者委託訓練事業</p>	<p>44,164 (国庫 44,148 諸収入 16)</p>	<p>障がい者の一般就労への移行を促進するため、以下の就労支援を行う。 1 障がい者委託訓練事業 障がい者の雇用促進に資するため、企業、社会福祉法人、NPO、民間教育訓練機関等地域の多様な委託先を活用し、職業訓練を実施する。 (1)訓練定員 77名 (2)訓練期間 標準1か月~4か月 2 精神障がい者等向け訓練実施支援事業</p>

		<p>精神障がい者等の訓練ニーズを把握している地域の就労支援機関等に、訓練実施先の開拓を委託し、訓練受講機会の確保を推進する。</p> <ul style="list-style-type: none"> <li>・ 想定訓練人数 20名</li> </ul> <p>3 精神障がい者等の受入体制整備事業</p> <p>テクノアカデミーに精神保健福祉士等の専門家を配置し、精神障がい者等の訓練の円滑化を図る。</p> <ul style="list-style-type: none"> <li>・ 配置人数 3名</li> </ul>
障がい者等訓練手当支給事業	31,915 (国庫 15,957)	<p>障がい者や母子家庭の母、父子家庭の父など、就職が困難な求職者が、公共職業安定所長より指示を受けて職業訓練を受講する場合に、訓練手当を支給し、就職促進を図る。</p> <ul style="list-style-type: none"> <li>・ 手当の種類 基本手当、受講手当、通所手当、寄宿手当</li> </ul>

## 2 職業訓練指導費

事業名	予算額 (千円)	内容
技能尊重推進実施経費	2,279 (国庫 460 使用料・手数料 435)	<p>1 卓越技能者表彰等事業</p> <p>卓越した技能者等を表彰することにより、産業の振興及び技能水準の向上を図る。</p> <p>(1) 卓越技能者等表彰式日程 (予定) 令和4年11月</p> <p>(2) 場 所 福島市</p> <p>2 事業内職業訓練指導事業</p> <p>職業訓練が合理的、効果的に実施されるよう、認定職業訓練施設等への指導等を実施する。</p> <p>3 職業訓練指導員試験事業</p> <p>技能者の養成を図るためには優秀な職業訓練指導員を確保することが必要であることから、職業訓練指導員免許を付与するための試験を実施する。</p> <p>(1) 実施職種 学科試験：指導方法 (全職種)</p> <p>(2) 受験資格 1級技能検定合格者等</p> <p>(3) 実施時期 令和4年9月 (予定)</p> <p>(4) 実施場所 郡山市</p>
福島県認定職業訓練費補助事業	54,225 (国庫 27,112)	<p>認定職業訓練の促進を図るため、普通課程または短期課程の普通職業訓練を行う中小企業事業主またはその団体等に対し、認定職業訓練事業の運営及び施設整備等に要する経費の一部を補助する。</p>
福島県職業能力開発協会補助事業	62,544 (国庫 30,308)	<p>技能検定の実施や民間における職業能力開発の促進を図るため、県職業能力開発協会に対して、その運営費の一部を補助する。</p> <p>1 福島県職業能力開発協会補助事業</p> <p>(1) 管理費の補助</p> <p>協会の管理運営に要する経費の一部を補助する。</p> <p>(2) 事業費の補助</p> <p>技能検定試験等の実施に要した経費の一部を補助する。</p> <p>若年技能検定受検料減免に要した経費を補助する。</p> <p>【福島県職業能力開発協会の主な事業】</p> <p>(1) 技能検定の実施</p> <p>(2) 各種技能競技大会の実施、参加支援</p> <p>(3) 会員企業等が行う職業能力開発についての指導等</p>

# 觀光交流局

○ 観光交流課

【事務分掌】

- ・ 局内の連絡調整に関すること。
- ・ 観光に係る総合企画及び調整に関すること。
- ・ 観光復興キャンペーンの推進に関すること。
- ・ 県有観光施設の整備、管理に関すること。
- ・ 観光誘客及び宣伝に関すること。
- ・ 教育旅行誘致に関すること。
- ・ 国際観光に関すること。
- ・ 広域観光に関すること。
- ・ DMOの推進に関すること。
- ・ グリーン・ツーリズムに関すること。
- ・ 子ども農山漁村交流プロジェクトに関すること。
- ・ 旅行業法及び通訳案内士法に関すること。
- ・ 福島地域通訳案内士に関すること。
- ・ コンベンション及び合宿の誘致に関すること。
- ・ フィルムコミッションに関すること。
- ・ 福島県産業交流館に関すること。
- ・ 住宅宿泊事業法に関すること。
- ・ 観光統計情報の取りまとめに関すること。
- ・ (公財)福島県観光物産交流協会に関すること（他課の所掌に属するものを除く）。
- ・ 東北観光推進機構に関すること。

【事業計画】

1 観光費

事業名	予算額 (千円)	内容
観光地域づくり総合推進事業	118,967 (国庫 59,483)	地域の観光コンテンツの造成、磨き上げ、流通までの一連をサポートし、将来的な地域自走の一助とする。 また、ふくしま応援ポケモンを活用した地域振興施策を展開し、地域と協働して誘客を図るほか、発酵文化をテーマとした発酵ツーリズム（ふくしまSDGsツーリズム）等の推進により多角的な誘客を図る。
観光デジタルプロモーション強化事業	34,208 (国庫 17,104)	観光市場のトレンドに沿う県内の旬な観光情報を、ターゲットに合わせた媒体選定のうえ集中投下するセグメント戦略により「伝わる」情報発信手法を確立するとともに、各DMO等が主体的にプロモーション戦略を企画立案、仮設検証できる基盤の整備、人材育成を行う。
(一新)ホープツーリズム推進事業	303,905 (国庫 243,124)	福島ならではの学びが実現できるホープツーリズム推進のため、人材育成及び教育旅行等プログラムの磨き上げや窓口の運営を行う。あわせて、個人客等の幅広い層を対象としたホープツーリズムの構築・提示により間口を広げ、浜通り、被災地域の交流人口の拡大を図る。(ふくしまSDGsツーリズム)
観光関連団体連携推進事業 【一部コロナ対応】	227,885 (繰入金 37,827)	実質的なアフターDCとなる令和4年度の南東北キャンペーンにおいて、民間事業者、東北、近隣県と連携し、新型コロナウイルスの影響により冷え込んだ観光産業の復興に向けた全県の意識共有を盛り上げ、継続して観光産業の復興に向けた施策の取組や情報発信による誘客を推進する。



(新) MICE誘致等 推進事業	30,834 (国庫 27,750)	県内で開催されるコンベンション・エキスカーションに対して補助を行うことによって、交流人口拡大や県内消費拡大に繋げるほか、新型コロナウイルスの影響を踏まえたオンラインでの開催誘致を促進する取組や、東京都と連携した広域的な誘致活動を通じて本県への誘客促進を図り、風評払拭に繋げる。
ふくしまDMO推進 プロジェクト事業	21,553 (国庫 10,776)	戦略的な観光振興による地域づくりの中核を担い、専門性の高いマーケティングを行う「登録DMO」の形成・確立を支援するとともに、福島県の強みをいかした新しい人の流れを創出する。
ふくしま体験周遊受 入体制整備事業	14,200 (国庫 7,083)	地域の既存観光コンテンツ、温泉地、自然を融合させた付加価値の高い体験コンテンツを造成することで、旅行者の周遊を促し、宿泊者増加や交流人口拡大を図り、地域経済の活性化につなげる。 また、ふくしまでしかできない体験を通し、リピーター創出につなげるため、宿泊施設等の受入体制を整備する。
ワーケーションを活 用した観光支援事業 【コロナ対応】	53,985	ワーケーションのモデル地域を拡大することで、ウィズコロナ時代の新しい働き方・旅行スタイルである滞在型観光を普及させ、本県ならではの体験を取り入れたプログラムを拡充する取組等により、宿泊事業者の稼働率向上や関係人口の拡大を図り、リピーターを定着させることで移住定住に繋げる。
浜通り観光再生事業	38,819 (国庫 31,055)	震災から11年が経過し、一般観光の推進に着手し始めた浜通りの被災地域において、先行して成果を上げている学びの分野と両輪となって交流人口拡大を図るべく、プラットフォーム整備や情報発信等を通して、地域のDMO設立を目指し、一般観光分野への中長期的な支援を行う。
観光拠点再生・高付加 価値化緊急対策事業 【コロナ対応】	30,065	宿泊事業者を核とした交通事業者等他の事業者との連携により滞在環境等の上質化や新たなサービス提供を対象とした観光庁補助金に、県の上乗せ補助を実施する。
(新) ふくしま浜通り ブルー・ツーリズム推 進事業	20,623 (国庫 10,311)	東日本大震災から10年が経過したが、浜通りに対する風評は根強く、処理水の海洋放出決定により、新たな風評が生まれ、地元漁業者等への被害は深刻なものと想定されることから、風評払拭と新たな観光需要獲得のため、浜通りの漁業等を活用したブルー・ツーリズムの推進を図る。(ふくしまSDGsツーリズム)
(新) 福島県観光誘客 促進事業	48,759 (国庫 34,131)	震災後、県内に誕生し続けている新しい観光コンテンツや復興の進捗に伴って変化を続けている浜通りなど、福島の観光の今を発信するため、継続した誘客活動と県内周遊を促す取組を実施する。
(新) エクストリーム ツーリズムブランド 強化等事業	30,000 (国庫 14,705)	アクティビティや自然体験など、エクストリーム(=非日常的な体験)コンテンツを活用した本県独自の「エクストリームツーリズム」をターゲットに応じて展開し、広域的な情報発信等を通じて「ふくしま=エクストリームツーリズム」の認知拡大を図るとともに実誘客に繋げる。(ふくしまSDGsツーリズム)
(新) 文化財等を活用 した誘客促進事業	29,600 (国庫 14,719)	全線開通で注目の集まる只見線沿線の文化財など、既存の地域資源を観光素材として活用し、普段体験できないような特別プログラム等と組み合わせる観光誘客を図るコミュニティツーリズムを推進し、得られた収益を地域に還元する仕組みを構築することで、持続可能な観光振興を図る。(ふくしまSDGsツーリズム)
(新) 観光デジタルマ ーケティング事業	20,000 (国庫 9,985)	新型コロナウイルスの影響により観光客数が激減する中で、社会変容に柔軟に対応し、迅速かつ的確にニーズを捉え、低予算で効果的に旅行商品の造成・販売促進を行うことが求められているため、顧客関係管理システムを導入してデジタルによる戦略策定、効果検証を行う事業者を支援し、観光消費額の増加に繋げる。

福島インバウンド復興対策事業	222,567 (国庫 154,892 その他 26)	東日本大震災による根強い風評、新型コロナウイルスの影響によるインバウンド入込の激減、ALPS処理水の海洋放出決定による新たな風評など、複合的な課題に対し、第一期復興創生期間の事業によるレガシーを深化させ、誘客のフェーズを意識した戦略的なインバウンド誘致を展開することで、観光復興を加速化させる。
(新)海外風評払拭情報発信事業	20,000 (国庫 10,000)	ALPS処理水放出による新たな風評の影響に対し、地域を語る人材を活用し「人」や「文化」の要素を取り入れた新しい切り口での情報発信により風評払拭を図る。
教育旅行復興事業	279,020 (国庫 51,956 繰入金 204,796)	県内宿泊を伴う教育旅行を実施する県外学校に対するバス経費の一部助成を行う。また、ホープツーリズムを核とした探求学習プログラムの磨き上げ・周知のための教育関係者向けモニターツアー、合宿関係施設の広域連携促進による受入体制の強化等を行うとともに、継続的な情報発信・営業活動を実施する。
観光客動態調査事業	15,000 (国庫 10,500)	東日本大震災から10年以上が経過し、本格的な復興が開始されつつある浜通りに特化した調査、及び新型コロナウイルスの状況を踏まえた全県的なパラメータ調査により、継続的に風評を含む本県観光の実態を把握していく。
観光施設管理事業 【一部コロナ対応】	139,670 (繰入金 49,735 国庫 4,400 その他 1,009)	県有観光施設等の適切な管理運営及び維持管理を行い、県民に健全な保養の場を提供するとともに、県外からの観光流動の創出を図る。 また、浄土平地区駐車場の期間限定無料化を行い、観光業の回復に向けた誘客促進を図る。
観光誘客宣伝事業	2,721	本県観光に対する一般の問い合わせに応え、「あったかふくしま観光交流大使」への名刺作成やパンフレット送付等を行う。 また、福島空港ビル観光PRコーナー及び日本橋ふくしま館で観光業務を行う。
(公財)福島県観光物産交流協会事業	49,935	本県の観光・物産振興の中核的な実施機関である(公財)福島県観光物産交流協会の充実強化を図るため、協会が実施する事業等に対して支援する。
(新)くろがね小屋建替整備事業	272,908 (繰入金 272,908)	観光資源・防災機能の役割を担う「くろがね小屋」が老朽化していることから、建替に係る改築事業を早急を実施するため、必要な経費について基金造成を行う。
広域観光推進事業	29,154	東北六県や隣接県と連携し、民間と一体となって戦略的に国内外に「東北」ブランドを発信し、新たな広域観光ルートの開発やエリアとしての認知度向上を図り、本県への観光誘客をさらに拡大する東北観光推進機構及び広域連携協議会等への負担金の拠出や関係機関と連携した事業を実施する。

## 2 産業高度化推進費

事業名	予算額 (千円)	内容
産業交流館運営事業	156,269 (繰入金 82,684 その他 2,571)	産業交流館の管理運営に当たり、指定管理者に必要な経費を支払うとともに、指定管理者に対する指導等その他必要な事務を行う。

○ 空港交流課

【事務分掌】

- ・ 空港利活用に係る企画及び調整に関すること。
- ・ 航空路線の維持・拡充に関すること。
- ・ 空港の国際化対策に関すること。
- ・ 福島空港利用促進協議会に関すること。
- ・ 福島空港の防災機能強化に関すること。
- ・ 航空物流の推進に関すること。

【事業計画】

1 交通物流企画費

事業名	予算額 (千円)	内 容
(一) 福島空港国内線利用・運航促進事業	306,634 (国庫 106,677)	<ol style="list-style-type: none"> <li>1 福島空港路線開設・拡充促進事業 大阪路線に就航する大型機材を対象に、運航する航空会社に対し、空港施設使用料等の一部を補助する。</li> <li>2 福島空港旅行商品造成促進ツアー事業 旅行エージェントを招請し福島空港利用旅行商品の造成促進を図るほか、沖縄や九州においてテレビ等のメディアにより福島空港旅行商品等のPRを行う。</li> <li>3 福島空港国内発着チャーター便運航促進事業 沖縄・福岡・名古屋・北海道の定期路線再開に向け、旅行エージェント及び航空会社に対して、これらの地域に運航するチャーター便への支援を行う。 また、本県と沖縄県の自治体及び経済団体等が組織する連絡会議において相互交流に関する検討を行うとともに、両県メディアを活用した福島空港PR広報を実施する。</li> <li>4 福島空港定期路線利用拡大事業 福島空港の更なる利活用を図るため、定期路線の課題であるビジネス利用、二次交通、訪日外国人等に対応した利用拡大事業を実施し搭乗者を増加させる。</li> <li>5 福島空港国内線新規路線誘致事業 国内線新規路線の誘致に向けて、航空会社と県内経済団体等によるシンポジウム・交流会を開催し、官民一体となった新規路線就航への機運醸成を図る。</li> <li>6 福島空港利用圏域拡大事業 関西圏と北関東及び福島県の経済交流を拡大させるため、福島空港のビジネス利用を促進する。</li> <li>7 (新) 福島空港情報発信強化事業 県内及び就航先を中心とする県外に向け、運航状況や各種キャンペーン、イベント等の情報発信を行い、福島空港の認知度を向上させ、利用者の増及び交流人口の拡大を図る。</li> <li>8 (新) 福島空港期間限定便運航支援事業 将来の定期便化や季節運航便化及び福島空港の利用促進を図るため、期間限定便を運航する航空会社に対して支援する。</li> </ol>
国際定期路線等開設・再開事業	314,282 (繰入金 95,531 国庫 189,638)	<ol style="list-style-type: none"> <li>1 国際定期路線等開設・再開交流促進支援事業 台湾便誘致に向けたチャーター便への支援や現地窓口設置、国際定期路線の早期再開の働き掛けや近年交流が拡大しているベトナム等への国際チャーター便の支援を行う。</li> <li>2 福島空港ベトナム連続チャーター便現地PR事業 観光地としての福島県の認知度向上を図り、当チャーター便を活用した県内への誘客につなげるため、ベトナム国内でPRイベントを行う。</li> </ol>

<p>(一新)福島空港新型感染症対策事業 【コロナ対応】</p>	<p>430,870</p>	<ol style="list-style-type: none"> <li>1 福島空港定期路線運航維持事業 福島空港定期路線の維持を支援するため、空港ビル賃料等に対し補助を行う。</li> <li>2 (一新)福島空港新価値創造事業 航空会社と連携し、公共交通機関予約等の利便性を向上させ、福島空港の利用者増を図る。</li> <li>3 福島空港発着旅行商品造成支援事業 福島空港定期便・チャーター便を利用した旅行商品を造成・販売する旅行会社に対して広告宣伝費用を補助し、福島空港利用旅行商品の販売を促進する。</li> <li>4 (新)福島空港乗継利用回復事業 四国、九州や沖縄等からビジネス及び観光で来県する場合に、伊丹空港から福島空港への乗継利用者へ支援を行い、乗継利用を回復させる。</li> <li>5 (新)福島空港二次アクセス運航支援事業 福島空港を往復で利用し、かつ県内の宿泊施設を利用した場合にレンタカー料金を支援することで、コロナ禍で減少した利用者の回復を図る。</li> <li>6 (新)福島空港定期路線誘客支援事業 定期便を利用した旅行商品を造成・販売する旅行会社を支援し、福島空港利用旅行商品の販売を促進することにより誘客を拡大させる。</li> </ol>
<p>福島空港路線維持拡充事業</p>	<p>5,943 (国庫 3,240)</p>	<ol style="list-style-type: none"> <li>1 路線維持拡充活動事業 航空会社各社への要望活動を実施する。</li> <li>2 福島空港利便性向上推進事業 航空会社に対する福島空港運航経費支援を行う。</li> <li>3 福島空港会議設置運営事業 航空業界の専門家等による会議を開催する。</li> </ol>
<p>福島空港機能維持強化支援事業</p>	<p>55,244 (国庫 30,190)</p>	<ol style="list-style-type: none"> <li>1 福島空港給油施設維持管理事業 県有財産である給油施設の維持管理を行う。</li> <li>2 福島空港小型機用搭乗橋維持管理事業 県有施設である小型機用搭乗橋の維持管理を行う。</li> <li>3 福島空港アクセス対策事業 空港乗合タクシーに対する運行支援を行う。</li> <li>4 福島空港外国人旅行客受入環境整備事業 福島空港ビルが実施する設備改修を支援する。</li> </ol>
<p>福島空港利活用促進対策事業</p>	<p>66,776 (国庫 48,154)</p>	<ol style="list-style-type: none"> <li>1 送客促進広報事業 県内及び栃木県からの利用促進を図るため、TV等での広報を実施する。</li> <li>2 送客促進支援事業 福島空港利用圏域である栃木県の利用者増を図るとともに、冬季の北海道旅行商品造成に対し集中的に支援を行うことにより、福島空港の利用促進を図る。</li> <li>3 福島空港教育旅行利用促進支援事業 教育旅行で福島空港を利用する学校に対する旅行費用支援及び、教員等による事前視察費用支援を行う。</li> <li>4 福島空港利用促進活動事業 福島空港利用促進協議会と連携して利用促進活動を行う。</li> <li>5 沖縄県交流プログラム推進事業 うつくしま・ちゅらしま交流宣言に基づき、雪だるま親善大使を沖縄県へ派遣するとともに、沖縄県が派遣するさとうきび親善大使の受入を行う。</li> <li>6 福島空港にぎわい創出事業 福島空港においてイベント等を開催するなどにより、空港に親</li> </ol>

		<p>しむ機会を提供し、空港に対する理解の促進を図るとともに、人々の集う場として空港を積極的に活用する。</p> <p>7 福島空港交流促進支援員設置事業          福島空港周辺の地域振興や交流人口の拡大・空港の賑わい創出等による福島空港周辺の交流を促進するため、関係機関と連携した支援を行う福島空港交流促進支援員を設置する。</p>
交通企画事務経費	1,874	1 福島空港利活用対策事務経費
福島空港国際線利用促進事業	2,000	<p>1 C I Q関係機関連携強化事業          国際線の円滑な運航を図るため関係機関との連携を強化する。</p> <p>2 国際定期路線利用促進事業          中国及び韓国において航空会社等に対して要望活動を行う。</p> <p>3 国際空港PR強化事業          ビジネスジェット誘致に向けたPR活動を実施する。</p> <p>4 福島空港航空物流強化事業          荷主企業や物流事業者への訪問活動を実施する。</p>

○ 県産品振興戦略課

【事務分掌】

- ・ 県産品振興の総合企画及び調整に関すること。
- ・ 県産品のブランド化の推進に関すること。
- ・ 県産品の流通促進に関すること（他課の所掌に属するものを除く）。
- ・ 地場産業の振興に関すること。
- ・ 伝統的工芸品の販路の拡大に関すること。
- ・ 県産品の海外販路開拓・拡大に関すること。
- ・ 観光物産館及び首都圏情報発信拠点に関すること。
- ・ （公財）福島県観光物産交流協会に関すること（物産振興に属することに限る）。

【事業計画】

1 物産振興費

事業名	予算額 (千円)	内容
<p>（一新）県産品振興戦略実践プロジェクト 【一部コロナ対応】</p>	<p>97,259 (国庫 54,352)</p>	<p>「県産品振興戦略」に基づき、ふくしま応援シェフ、県観光物産交流協会等と連携した県産品の情報発信を行うとともに、県産品の海外販路拡大により、本県の風評払拭やイメージ回復、販路の回復・開拓を図る。また、県内での県産品販売会など地産地消の促進、県産酒のブランド力向上の取組を行う。</p> <ol style="list-style-type: none"> <li>1 ふくしま応援シェフ活用事業 消費者に影響のある第三者（ふくしま応援シェフ、ふくしまの酒登録店）による情報発信、県産食材を活用しその魅力をより一層伝え、更なる消費者の理解促進を図る。</li> <li>2 県観光物産交流協会連携事業 県観光物産館大阪サテライトショップを運営するとともに、関西圏のイベント等に県ブースを出展し、効果的な情報発信を行う。</li> <li>3 県産品海外販路拡大事業 日本の人口が減少していくなか、海外を新たな市場として見据え、輸出を拡大するため、ASEAN地域を中心に農産物の定着化を図るとともに、加工食品をはじめとする県産品の販路拡大を行い、本県の風評払拭を図る。</li> <li>4 地元の魅力再発見！物産展開催事業 新型コロナウイルス感染症の影響やALPS処理水放出決定の状況を踏まえ、県民自らが改めて地元産品の魅力を発見し、県内消費の拡大と県産品に対する愛着醸成を図る機会を創出するため、県民を対象とした物産展を開催する。</li> <li>5 ふくしまの酒ブランド力向上事業 県酒造組合に専門家を設置し、同専門家の指導等のもと県内蔵元に対して酒造技術への助言や地理的表示保護制度（GI）取得の啓発活動等を実施することで、県産日本酒の品質やブランド力向上を図る。</li> </ol>

<p>(一新) 進化する伝統産業創生事業 【一部コロナ対応】</p>	<p>60,912 (国庫 26,855)</p>	<p>伝統産業の後継者不足や消費者のライフスタイル・価値感の変化による需要減少等の課題解決に向け、後継者確保、人材育成を目的としたアカデミーやインターンシップを実施するとともに、デジタルを活用した伝統工芸の情報発信や販売促進、飲食店での工芸品活用促進を行い、地産地消を目指す。</p> <p>1 クリエイター育成事業 職人や将来後継者を目指す者を対象としたアカデミーや学生・若手やシニア向けのインターンシップを実施するとともに、総合的なWeb情報サイトを運営して情報発信を行う。</p> <p>2 県指定工芸品等流通強化事業 コロナ禍の長期化等による需要減少に対応するため、出口対策（販売促進）として、オンライン工芸まつりや飲食店への工芸品の普及を図るための無償貸し出しキャンペーンを行う。</p>
<p>(一新) 県産品デジタルプロモーション事業</p>	<p>40,000 (国庫 19,870)</p>	<p>国内及び欧米に向けた県産日本酒等に関するワンストップ型サイトを運営し、インフルエンサーを活用した情報発信などを行うとともに、県産品の静止画・動画のアーカイブサイトを展開し、県産品の新たなファン獲得を目指す。</p>
<p>(一新) 「ふくしまプライド。」発信事業</p>	<p>118,653 (国庫 99,362 諸収入 6)</p>	<p>風評払拭と本県のイメージ回復を図るため、日本一の「ふくしまの酒」や評価が高い「味噌・醤油」など、国内外に誇る県産品の魅力を強く発信するとともに、旅館ホテル等との連携や世界的なコンペティションへの出品を通して、販路の開拓・拡大、本県ブランド力の向上を図る。</p> <p>1 「酒処ふくしま」発信事業（国内） ふくしまの酒を今まで知らなかった0杯層及び既存のふくしまの酒ファン双方をメインターゲットとし、日本一の「ふくしまの酒」を県内外において力強く発信することにより、販路の開拓・拡大、本県ブランド力の向上を図る。</p> <p>2 「酒処ふくしま」発信事業（海外） 日本の人口減少に伴い、国内の日本酒消費が減っていくことから、海外を新たな市場とし輸出を拡大するため、日本一の「ふくしまの酒」を海外において「ふくしまプライド。」というメッセージを通して力強く発信し、本県産酒の認知度向上及び販路開拓・拡大を図る。</p> <p>3 ふくしまの酒グローバル支援事業 県内酒造事業者に対し国際的なコンペティションへの出品支援を行うことにより、海外マーケットにおける「ふくしまの酒」の風評払拭、認知度向上及び消費拡大を目指す。</p>
<p>(一新) 「売れるデザイン」イノベーション事業</p>	<p>17,065 (国庫 8,489)</p>	<p>県産品の風評払拭のためには、新しい市場を開拓する強い商品力が必要であるため、商品の「コンセプト」「パッケージ」「ネーミング」へのデザイン活用を支援し、消費者に「売れる」「伝わる」商品を創出し、ブランド力強化と販路拡大を図る。</p>
<p>ふくしま県産品EC活用事業 【コロナ対応】</p>	<p>147,290</p>	<p>新型コロナウイルス感染症拡大により、ECの需要が急増しているため、県産品事業者のECサイトにおける送料支援やセミナーによるECリテラシー向上など県内事業者のEC支援を多方面から行い、県産品の販路確保・拡大及びEC販売のDX化を図る。</p>
<p>(一新) 県産酒流通促進事業 【コロナ対応】</p>	<p>204,197</p>	<p>小売酒販店へのクーポン券発行や飲食店での県産酒PRキャンペーンなどにより、新型コロナウイルス感染症により消費量が減少している県産酒の需要回復と地産地消を図る。</p> <p>1 県産酒流通促進事業（小売酒販店支援） 小売酒販店で使用できるクーポン券を発行し、デジタルコンテンツで酒販店への誘導を行うことにより、自宅での県産酒の</p>

		消費拡大を図る。 2 県産酒流通促進事業（飲食店支援） 飲食店において、県産酒乾杯キャンペーンやワンバイワンなど県産酒PRキャンペーンを実施し、県産酒の需要回復を図る。
（一新）県産品風評対策事業	76,124 (国庫 42,536)	処理水の海洋放出の決定により、更なる風評が発生することを抑えるため、食の安全・安心に加え、品質の高さやおいしさなど県産品の魅力を国内外に対してタイミングを失うことなく早急に伝えるとともに、販路の開拓、拡大を図る。 1 首都圏を中心とした県産品風評対策事業 国内最大の市場である首都圏にて水産物を中心とした福島物産展を開催するとともに、インフルエンサー及びSNSを活用した情報発信を実施し、広く県産品の魅力を発信することで、県産品の風評被害の防止・販路確保を図る。 2 県産品バイヤー招聘事業 国内のスーパー・百貨店等及び海外の日本酒をメインとしたバイヤーを県内に招へいし、産地ツアーや商談会を行い、本県の現状や品質の高さや美味しさを伝え、バイヤーをとおして一般消費者に訴求することで風評払拭及び更なる風評の発生を抑制する。 3 浜通り地域等県産品応援事業 事業者等が行う新商品開発や販路開拓に向けた取組を支援し、県産品の磨き上げを行うことにより、浜通り地域の魅力発信に繋げ、県内事業者の販路拡大及びALPS処理水の海洋放出による風評の抑制を図るため、補助金を交付する。 4 米国に向けた県産品トッププロモーション事業 福島第一原子力発電所の事故に伴う輸入規制が撤廃された米国において、米を中心としたトップセールスなど積極的なプロモーションを実施し、本県産品の安全性や美味しさを全世界に発信することにより、風評の払拭、輸出の拡大を図る。
（一新）県産品販路開拓事業	38,991 (国庫 8,955)	県産品の風評払拭と販路開拓・拡大を図るため、県内事業者の海外展開や県外の販路開拓をサポートするとともに、観光物産館において、県内各地の名産品の展示・販売や、魅力ある観光情報の発信を行う。 1 海外販路ネットワーク拡充事業 県産品の海外販路開拓のため、福島県貿易促進協議会に海外販路開拓専門員を設置する。 2 物産館事業 「福島県観光物産館」の管理業務を指定管理者に委託し、観光と物産の一体的なPRを実施する。 3 県産品流通促進事業 県観光物産交流協会の間屋機能を活用し、販売力の弱い県内小規模事業者の県外販路開拓を行う。
チャレンジふくしま首都圏情報発信拠点事業	102,901 (国庫 42,177)	風評払拭と本県のイメージ回復、震災の風化防止のため、首都圏情報発信拠点「日本橋ふくしま館」の管理運営を行うとともに、催事等の実施により「ふくしまの今」を効果的に発信する。 1 首都圏情報発信拠点運営事業 首都圏情報発信拠点の管理運営を行う。 2 首都圏情報発信拠点にぎわい創出PR事業 首都圏において、「ふくしまの今」を直接的・継続的に発信し、日本橋ふくしま館の認知度向上と来館促進、販売力強化を図る。



## 2 地域振興費

事業名	予算額 (千円)	内容
ふくしま県産品再生 支援事業	36,525 (国庫 34,747)	<p>県産品の風評払拭、販路の回復・開拓を図るため、展示会への出展や商品開発支援等の取組を一体的に実施する。</p> <p>1 大型展示会等活用事業 国内外のバイヤー等が多数来場する大型展示会等に福島県ブースを出展し、県内事業者のB to B取引の回復・開拓を支援し、県産品の販売促進を図る。</p> <p>2 ふくしま商品開発・販路開拓支援事業 工芸関連事業者及び食品関連事業者の商品力向上等を図るため、商品開発や販路開拓の取組を支援する。</p>



< 資料編 >



# 資料編目次

1	本県経済の概要	
(1)	人口の動き	1
(2)	経済成長	2
(3)	県民所得	2
(4)	産業構造	2
(5)	労働生産性（就業者1人当たり県内純生産）	4
(6)	企業活動	5
(7)	企業倒産	11
(8)	個人消費	13
(9)	金融	14
(10)	物価	15
2	本県の工業	
(1)	事務所数・従業者数・製造品出荷額等・付加価値額の推移	16
(2)	産業分類別の状況	17
(3)	本県工業の全国比較	19
(4)	工業構造の推移	19
(5)	地区別事業所数・従業者数・製造品出荷額等・付加価値額及び構成比	20
(6)	本県工業の特化係数	21
(7)	従業者規模別事業所数等	22
(8)	工場立地動向	23
3	本県の商業	
(1)	事業所数・従業者数・年間商品販売額の推移	25
(2)	本県商業の全国比較	25
(3)	従業者規模別事業所数	26
(4)	生活圏域別構成比	26
(5)	大規模小売店舗立地法による年度別新設届出状況	27
4	本県の観光	
(1)	観光客入込数の推移	28
(2)	旅館数・ホテル数の推移	28
(3)	外国人延べ宿泊者数の推移	29
(4)	教育旅行入込数の推移	29
5	福島空港の利用状況	
(1)	福島空港利用状況	30
(2)	福島空港における航空貨物取扱状況	32
6	本県の貿易と海外進出の状況	
(1)	小名浜税関支署管内の輸出貿易総額	33
(2)	小名浜税関支署管内の輸入貿易総額	33
(3)	2020年港別主な輸出品目と輸出相手国（上位5品目・国／地域）	34
(4)	2020年港別主な輸入品目と輸入相手国（上位5品目・国／地域）	34
(5)	海外進出状況	35
7	本県の労働の現状	
(1)	人口の推移	36
(2)	労働力人口の推移	37
(3)	産業別就業者割合の推移	37

(4)	男女別有業者数及び有業率の推移	38
(5)	雇用形態別雇用者数の推移	38
(6)	有効求人倍率の推移（学卒を除きパートを含む）	39
(7)	新規高卒者の就職決定（内定）率の推移（卒業年6月末現在）	39
(8)	年間総労働時間の推移（事業所規模5人以上）	40
(9)	新型休暇制度、育児・介護休業制度、子の看護休暇制度普及の推移	40
(10)	所定内平均賃金の推移と大企業・中小企業間格差	42
8	商工労働部予算の現状	
(1)	一般会計および特別会計（当初予算額）の推移	43
(2)	一般会計および特別会計（歳出決算額）の推移	44
9	その他	
(1)	商工労働部各種計画の概要	45
(2)	附属機関一覧表	46
(3)	商工労働部本庁一覧	47
(4)	関係出先機関一覧	48
(5)	アンテナショップ等一覧	49
(6)	主要商工団体一覧	49
(7)	産学官連携機関一覧	51
(8)	県内金融機関等一覧	52
(9)	福島県ハイテクプラザの概要	54
(10)	県立テクノアカデミーの概要	55
(11)	福島県産業振興センターの概要	56
(12)	インキュベーション施設の概要	59
(13)	福島県上海事務所の概要	62
(14)	福島県観光物産交流協会	63
(15)	福島県貿易促進協議会	64
(16)	「福が満開、福のしま。」福島県観光復興推進委員会	65
(17)	東北観光推進機構	66
(18)	令和4年度福島県中小企業制度資金一覧表	67
(19)	令和4年度勤労者に対する制度金融一覧	72
(20)	中小企業・小規模企業の振興に関する施策の 年次報告（令和2年度）概要版	73

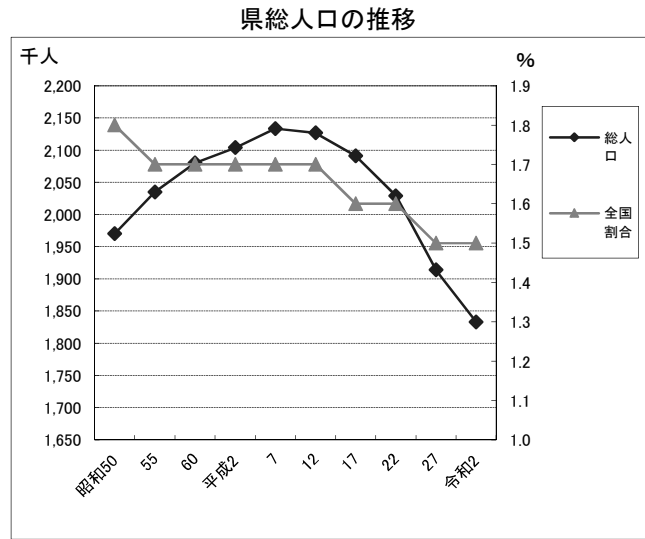
# 1 本県経済の概要

## (1) 人口の動き

### ア 県総人口の推移

総人口は平成7年をピークに減少しており、近年減少幅が拡大している。

年次	人口数	対前回増減率	全国割合
年	人	総 %	%
昭和50	1,970,616	1.3	1.8
55	2,035,272	3.3	1.7
60	2,080,304	2.2	1.7
平成2	2,104,058	1.1	1.7
7	2,133,592	1.4	1.7
12	2,126,935	△ 0.3	1.7
17	2,091,319	△ 1.7	1.6
22	2,029,064	△ 3.0	1.6
27	1,914,039	△ 5.7	1.5
令和2	1,833,152	△ 4.2	1.5



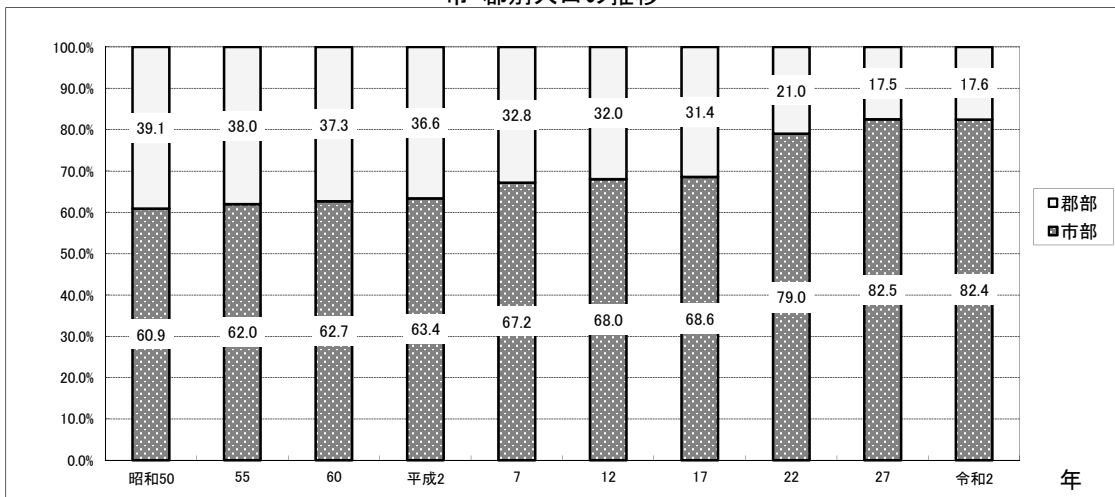
資料: 総務省「令和2年国勢調査人口等基本集計結果」

### イ 市・郡別人口の推移

人口の比率は市部が増加し、郡部は減少している。

年次	市 人	市 %	郡 人	郡 %	人口数 人
昭和50	1,199,642	60.9	770,974	39.1	1,970,616
55	1,261,764	62.0	773,508	38.0	2,035,272
60	1,304,260	62.7	776,044	37.3	2,080,304
平成2	1,333,807	63.4	770,251	36.6	2,104,058
7	1,433,204	67.2	700,388	32.8	2,133,592
12	1,445,354	68.0	681,581	32.0	2,126,935
17	1,435,517	68.6	655,802	31.4	2,091,319
22	1,602,602	79.0	426,462	21.0	2,029,064
27	1,579,063	82.5	334,976	17.5	1,914,039
令和2	1,511,007	82.4	322,145	17.6	1,833,152

市・郡別人口の推移



資料: 総務省「令和2年国勢調査人口等基本集計結果」

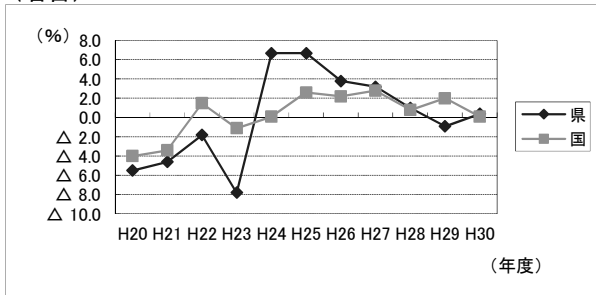
(2) 経済成長

・ 県内総生産と国内総生産

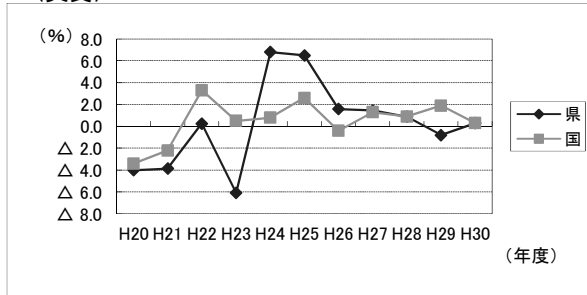
平成30年度の本県の経済成長率は、名目で7年連続、実質で3年連続プラスとなった。

年度	福島県				全国			
	県内総生産(億円)		対前年度増加率(%)		国内総生産(十億円)		対前年度増加率(%)	
	名目	実質	名目	実質	名目	実質	名目	実質
20	76,378	72,843	△ 5.5	△ 4.0	509,482	488,075	△ 4.0	△ 3.4
21	72,848	70,040	△ 4.6	△ 3.8	491,957	477,432	△ 3.4	△ 2.2
22	71,689	70,379	△ 1.6	0.5	499,429	493,030	1.5	3.3
23	65,608	65,636	△ 8.5	△ 6.7	494,043	495,280	△ 1.1	0.5
24	69,324	69,397	5.7	5.7	494,370	499,324	0.1	0.8
25	74,053	73,964	6.8	6.6	507,255	512,535	2.6	2.6
26	76,215	74,516	2.9	0.7	518,235	510,704	2.2	△ 0.4
27	77,293	74,234	1.4	△ 0.4	532,786	517,223	2.8	1.3
28	78,238	75,103	1.2	1.2	536,851	522,000	0.8	0.9
29	78,729	75,692	0.6	0.8	547,586	532,020	2.0	1.9
30	79,054	75,949	0.4	0.3	548,367	533,667	0.1	0.3

(名目)



(実質)



資料: 福島県統計課「平成30(2018)年度福島県県民経済計算年報」

(3) 県民所得

・ 1人当たり県民所得・国民所得

1人当たり県民所得は2,943千円と前年度の水準を下回った。

(単位: 千円、%)

項目	年度	20	21	22	23	24	25	26	27	28	29	30
県民所得(A)		2,491	2,392	2,432	2,325	2,481	2,708	2,772	2,830	2,902	2,946	2,943
国民所得(B)		2,843	2,760	2,827	2,805	2,820	2,938	2,983	3,070	3,091	3,164	3,198
(A)/(B) × 100		87.6	86.7	86.0	82.9	88.0	92.2	92.9	92.2	93.9	93.1	92.0

資料: 福島県統計課「平成30(2018)年度福島県県民経済計算年報」

(4) 産業構造

ア 県内総生産(名目)の産業別の推移

第1次産業は、水産業が増加した。第2次産業は、製造業が増加、建設業が減少した。

第3次産業は、宿泊・飲食サービス業などが減少し、情報通信業が増加した。

(単位: 億円)

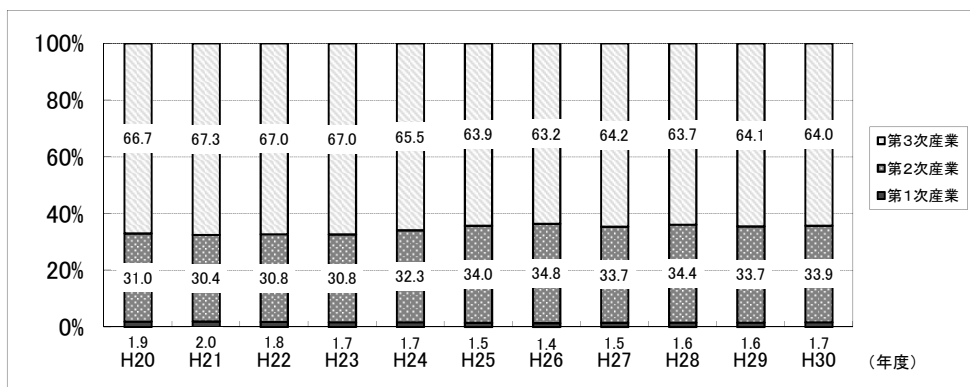
項目	年度	20	21	22	23	24	25	26	27	28	29	30
第1次産業		1,472	1,432	1,311	1,092	1,202	1,144	1,033	1,157	1,252	1,278	1,307
第2次産業		23,667	22,149	22,078	20,223	22,426	25,184	26,493	26,046	26,877	26,562	26,834
第3次産業		50,929	49,058	48,022	43,934	45,373	47,311	48,171	49,639	49,831	50,504	50,621
計		76,068	72,639	71,411	65,249	69,001	73,639	75,697	76,842	77,960	78,344	78,762

※産業別数値には輸入品に課される税・関税等が含まれないため、合計と県内総生産は一致しない。

資料: 福島県統計課「平成30(2018)年度福島県県民経済計算年報」

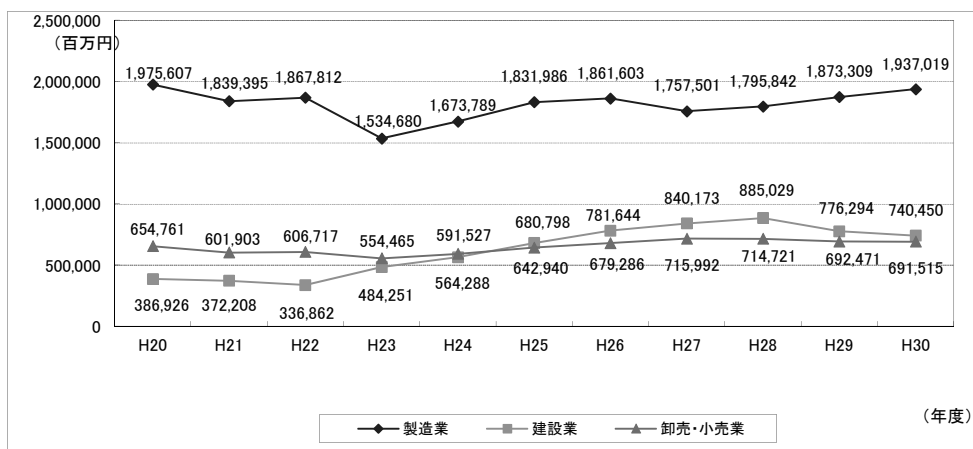


県内総生産(名目)の産業別構成比の推移



※上記構成比には輸入品に課される税・関税等が含まれないため、合計は100に達しない。  
資料: 福島県統計課「平成30(2018)年度福島県県民経済計算年報」

産業別県内総生産(名目)の推移



資料: 福島県統計課「平成30(2018)年度福島県県民経済計算年報」

イ 就業者数の産業別の推移

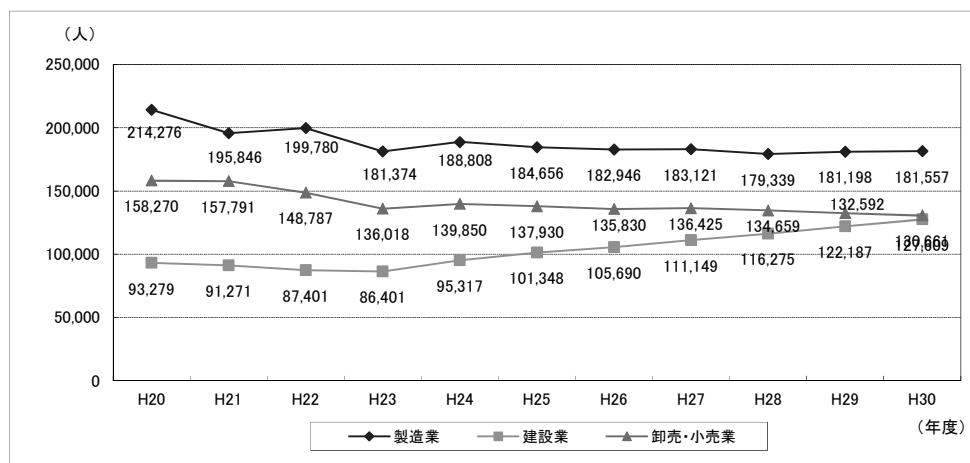
平成30年度は製造業や建設業等が増加し、卸売・小売業は減少している。

(単位: %)

項目	年度	20	21	22	23	24	25	26	27	28	29	30
第1次産業		86,103	82,738	79,675	76,717	73,857	71,035	68,268	65,640	63,081	60,641	58,306
(構成比%)		8.5	8.3	8.2	8.3	7.7	7.4	7.1	6.8	6.5	6.3	6.0
第2次産業		308,461	287,964	287,967	268,489	284,847	286,809	289,528	295,163	296,497	304,237	310,058
(構成比%)		30.4	29.0	29.6	29.0	29.6	29.9	30.3	30.5	30.8	31.5	32.1
うち製造業		214,276	195,846	199,780	181,374	188,808	184,656	182,946	183,121	179,339	181,198	181,557
(構成比%)		21.2	19.7	20.6	19.6	19.6	19.3	19.1	18.9	18.6	18.8	18.8
うち建設業		93,279	91,271	87,401	86,401	95,317	101,348	105,690	111,149	116,275	122,187	127,609
(構成比%)		9.2	9.2	9.0	9.3	9.9	10.6	11.1	11.5	12.1	12.7	13.2
第3次産業		618,537	620,998	603,972	580,738	602,990	600,618	598,183	606,597	604,278	600,578	597,510
(構成比%)		61.1	62.6	62.2	62.7	62.7	62.7	62.6	62.7	62.7	62.2	61.9
うち卸売・小売業		158,270	157,791	148,787	136,018	139,850	137,930	135,830	136,425	134,659	132,592	130,661
(構成比%)		15.6	15.9	15.3	14.7	14.5	14.4	14.2	14.1	14.0	13.7	13.5
合計(県内ベース)		1,013,101	991,700	971,614	925,944	961,694	958,462	955,979	967,400	963,856	965,456	965,874
(構成比%)		100.0	100.0	100.0	100.0	100.0	100.0	100.0	100.0	100.0	100.0	100.0

資料: 福島県統計課「平成30(2018)年度福島県県民経済計算年報」

### 産業別就業者の推移



資料: 福島県統計課「平成30(2018)年度福島県県民経済計算年報」

#### 【参考】 本県・全国の就業構造

	第1次産業	第2次産業			第3次産業	合計
		製造業	建設業	合計		
福島県 (人)	60,641	181,198	122,187	304,237	600,578	965,456
(構成比%)	6.3	18.8	12.7	31.5	62.2	—
全国 (構成比%)	3.3	15.9	7.4	23.3	70.1	—

※産業計と合計が一致しないのは、分類不能の産業があるため。

資料: 総務省「平成29年就業構造基本調査」【H30.7】

#### (5) 労働生産性(就業者1人当たり県内純生産)

平成30年度(指数)は第1次産業と第3次産業は増加し、第2次産業は減少している。

(実数)

(単位: 千円)

項目	年度	20	21	22	23	24	25	26	27	28	29	30
第1次産業		915	952	1,071	1,016	1,165	1,124	1,041	1,265	1,425	1,527	1,578
第2次産業		4,532	4,231	4,493	4,465	4,760	5,525	5,726	5,467	5,733	5,559	5,389
うち製造業		4,990	4,616	5,037	4,333	4,611	5,369	5,403	4,907	5,298	5,702	5,783
うち建設業		3,510	3,436	3,278	4,767	5,075	5,830	6,311	6,412	6,425	5,364	4,851
第3次産業		5,692	5,554	5,625	5,487	5,455	5,700	5,769	5,873	5,923	6,015	6,032
うち卸売・小売業		3,288	2,995	3,233	3,207	3,360	3,715	3,901	4,060	4,090	4,021	4,035
県内純生産(平均)		4,933	4,786	4,914	4,824	4,920	5,309	5,418	5,437	5,570	5,589	5,557

※労働生産性=県内純生産(名目)÷就業者数(県内ベース)

資料: 福島県統計課「平成30(2018)年度福島県県民経済計算年報」

(指数)

(単位: %)

項目	年度	20	21	22	23	24	25	26	27	28	29	30
第1次産業		18.5	19.9	21.8	21.1	23.7	21.2	19.2	23.3	25.6	27.3	28.4
第2次産業		91.9	88.4	91.4	92.6	96.7	104.1	105.7	100.6	102.9	99.5	97.0
うち製造業		101.2	96.4	102.5	89.8	93.7	101.1	99.7	90.3	95.1	102.0	104.1
うち建設業		71.2	71.8	66.7	98.8	103.2	109.8	116.5	117.9	115.4	96.0	87.3
第3次産業		115.4	116.0	114.5	113.7	110.9	107.4	106.5	108.0	106.3	107.6	108.5
うち卸売・小売業		66.7	62.6	65.8	66.5	68.3	70.0	72.0	74.7	73.4	71.9	72.6
県内純生産(平均)		100.0	100.0	100.0	100.0	100.0	100.0	100.0	100.0	100.0	100.0	100.0

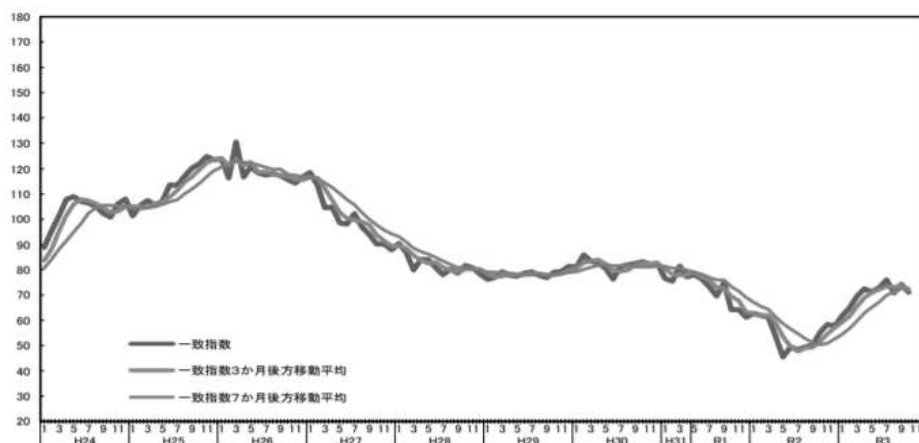
※県内純生産(平均)=100

資料: 福島県統計課「平成30(2018)年度福島県県民経済計算年報」

(6) 企業活動

景気動向指数 (Composite Indexes) グラフ【一致指数】

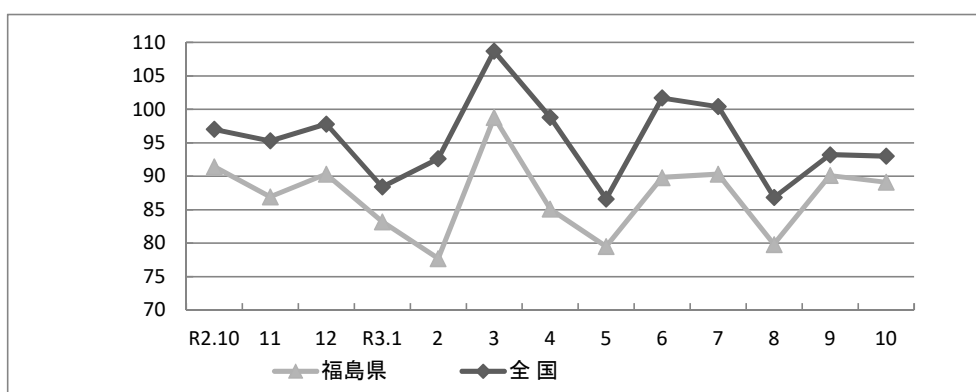
(平成27年=100)



資料: 福島県統計課「福島県景気動向指数(令和3年10月分)」

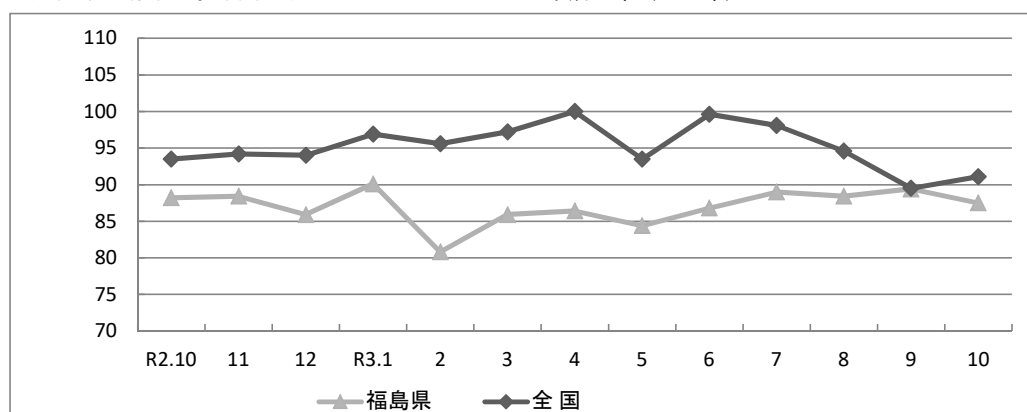
鉱工業生産指数の推移(原指数)

平成27年(2015年)=100.0

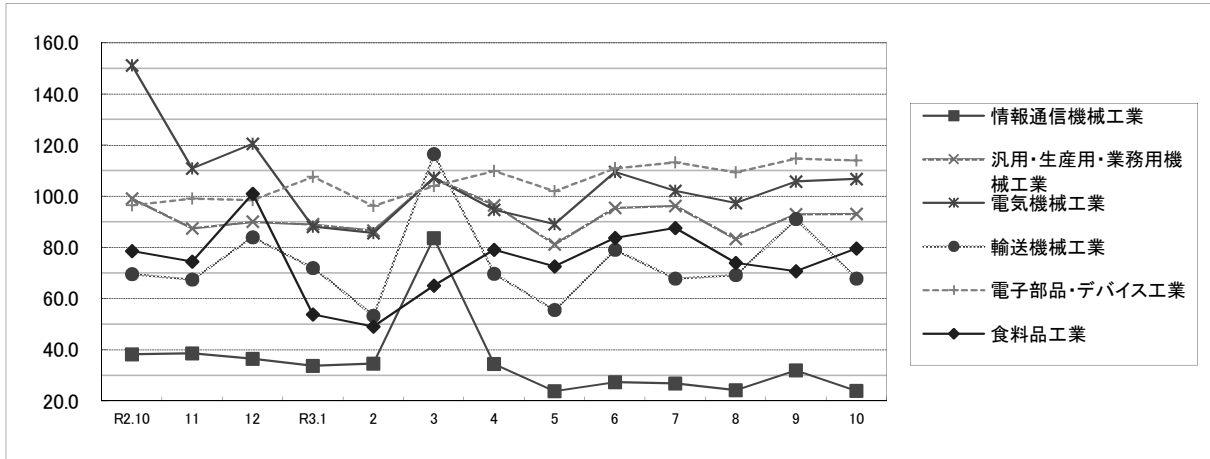


鉱工業生産指数の推移(季節調整済)

平成27年(2015年)=100.0



資料: 福島県統計課「福島県鉱工業指数(令和3年10月分速報)」



資料：福島県統計課「福島県鉱工業指数(令和3年10月速報)」

売上高・経常利益の実績

	売上高			経常利益		
	2年度	上期	下期	2年度	上期	下期
全産業	△ 6.0	△ 9.1	△ 2.9	△ 11.2	△ 23.6	1.5
製造業	△ 10.8	△ 16.4	△ 5.1	△ 13.4	△ 40.6	14.6
非製造業	△ 3.5	△ 5.3	△ 1.8	△ 9.1	△ 7.2	△ 11.1

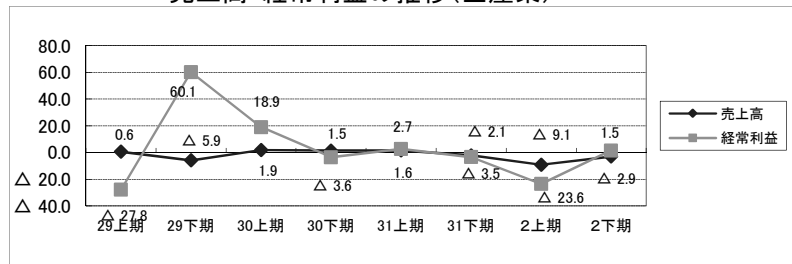
資料：日本銀行福島支店「全国企業短期経済観測調査」【R3.12】

(前年度同期比増減率：%)

	売上高	経常利益
29上期	0.6	△ 27.8
29下期	△ 5.9	60.1
30上期	1.9	18.9
30下期	1.5	△ 3.6
31上期	1.6	2.7
31下期	△ 2.1	△ 3.5
2上期	△ 9.1	△ 23.6
2下期	△ 2.9	1.5

資料：日本銀行福島支店「全国企業短期経済観測調査」【R3.12】

売上高・経常利益の推移(全産業)

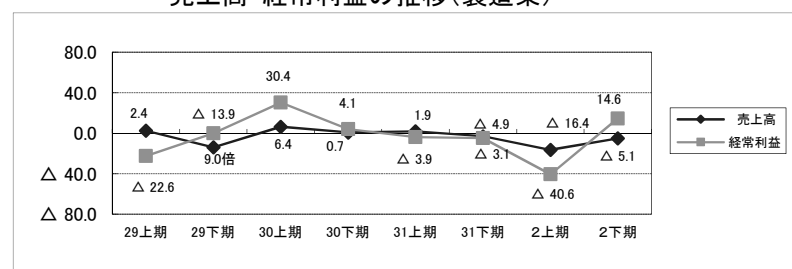


(前年度同期比増減率：%)

	売上高	経常利益
29上期	2.4	△ 22.6
29下期	△ 13.9	9.0倍
30上期	6.4	30.4
30下期	0.7	4.1
31上期	1.9	△ 3.9
31下期	△ 3.1	△ 4.9
2上期	△ 16.4	△ 40.6
2下期	△ 5.1	14.6

資料：日本銀行福島支店「全国企業短期経済観測調査」【R3.12】

売上高・経常利益の推移(製造業)

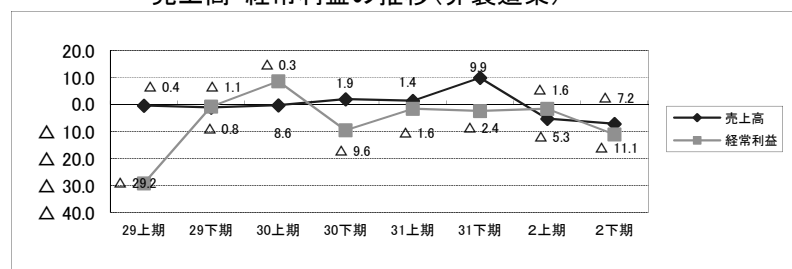


(前年度同期比増減率：%)

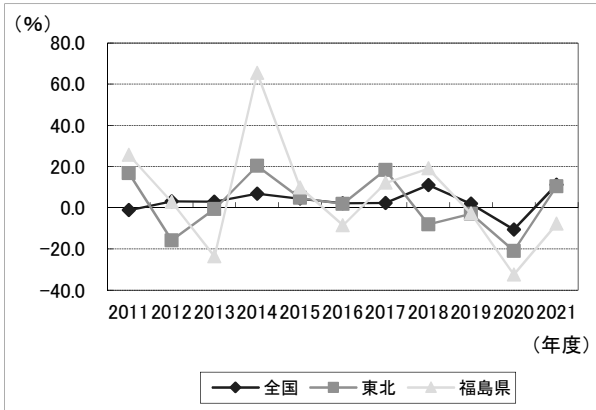
	売上高	経常利益
29上期	△ 0.4	△ 29.2
29下期	△ 1.1	△ 0.8
30上期	△ 0.3	8.6
30下期	1.9	△ 9.6
31上期	1.4	△ 1.6
31下期	9.9	△ 2.4
2上期	△ 5.3	△ 1.6
2下期	△ 7.2	△ 11.1

資料：日本銀行福島支店「全国企業短期経済観測調査」【R3.12】

売上高・経常利益の推移(非製造業)

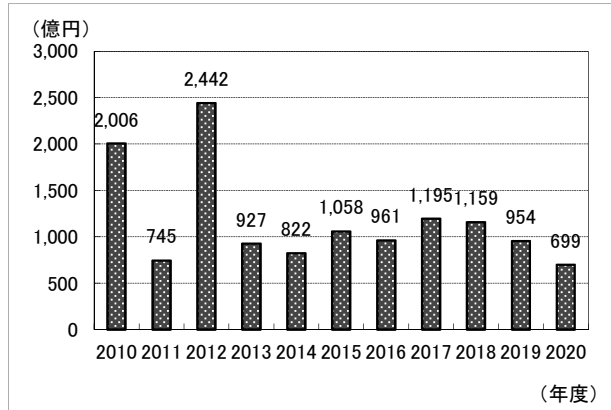


### 設備投資額伸び率推移



資料：日本政策投資銀行「東北地域設備投資計画調査」【R3.8】  
 (注)「東北」は新潟県も含む

### 本県の設備投資額の推移



資料：日本政策投資銀行「東北地域設備投資計画調査」【R3.8】

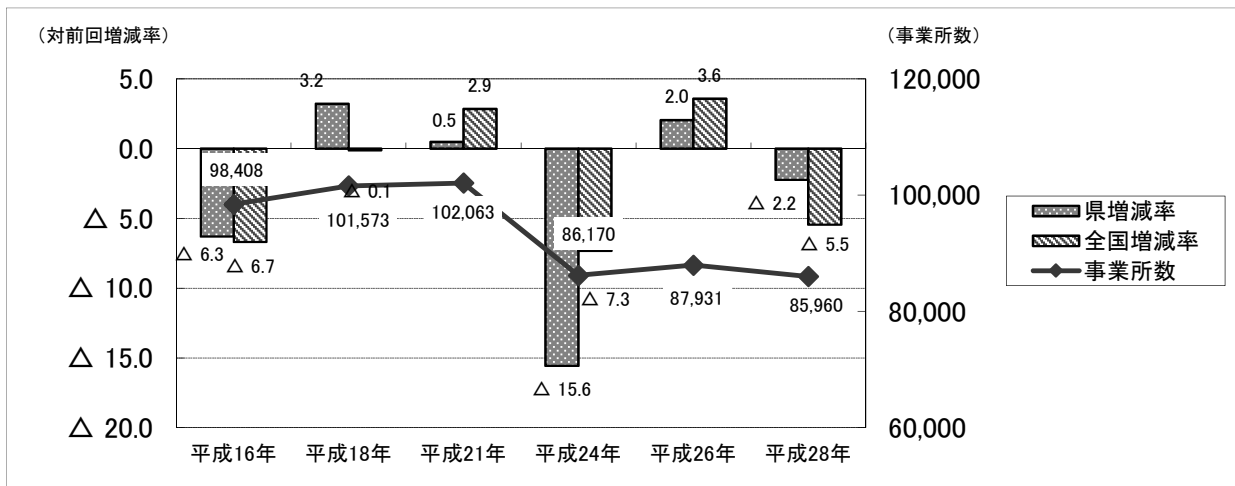
### 県内の事業所数及び従業者数(民間)の推移

(単位：%)

項目	年	平成16年	平成18年	平成21年	平成24年	平成26年	平成28年
事業所数		98,408	101,573	102,063	86,170	87,931	85,960
	対前回増減率	△ 6.3	3.2	0.5	△ 15.6	2.0	△ 2.2
	対前回増減率(全国)	△ 6.7	△ 0.1	2.9	△ 7.3	3.6	△ 5.5
従業者数		823,085	911,463	943,465	782,816	803,372	806,130
	対前回増減率	△ 5.7	10.7	3.5	△ 17.0	2.6	0.3
	対前回増減率(全国)	△ 5.2	△ 2.5	15.2	△ 4.5	7.3	△ 5.0

(注)公務を除く

### 事業所数(民間)の推移

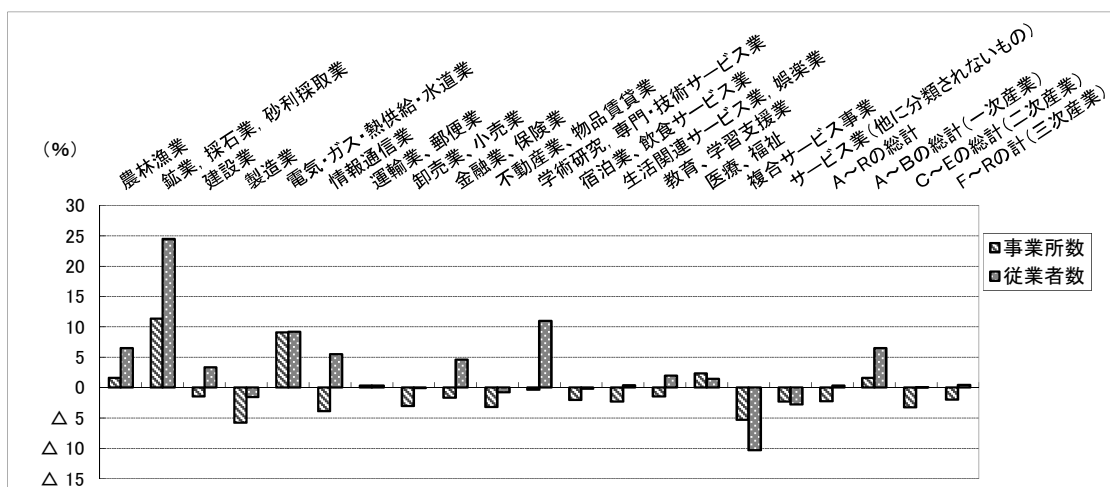


資料：総務省「平成28年経済センサス 活動調査結果(確報)」【H30.6】

産業別事業所数及び従業者数の増減率(民営)

	事業所数(件、%)			従業者数(人、%)		
	26	28	28/26	26	28	28/26
A～B 農林漁業	630	640	1.6	7,160	7,626	6.5
C 鉱業、採石業、砂利採取業	53	59	11.3	425	529	24.5
D 建設業	10,404	10,250	△ 1.5	77,302	79,858	3.3
E 製造業	7,567	7,127	△ 5.8	166,455	163,815	△ 1.6
F 電気・ガス・熱供給・水道業	110	120	9.1	4,017	4,386	9.2
G 情報通信業	564	542	△ 3.9	6,611	6,973	5.5
H 運輸業、郵便業	1,914	1,920	0.3	40,800	40,938	0.3
I 卸売業、小売業	22,761	22,064	△ 3.1	154,850	154,720	△ 0.1
J 金融業、保険業	1,502	1,477	△ 1.7	17,881	18,704	4.6
K 不動産業、物品賃貸業	4,894	4,736	△ 3.2	14,649	14,535	△ 0.8
L 学術研究、専門・技術サービス業	3,100	3,089	△ 0.4	17,604	19,532	11.0
M 宿泊業、飲食サービス業	10,788	10,566	△ 2.1	69,349	69,191	△ 0.2
N 生活関連サービス業、娯楽業	8,442	8,246	△ 2.3	34,204	34,334	0.4
O 教育、学習支援業	2,345	2,310	△ 1.5	17,892	18,238	1.9
P 医療、福祉	5,995	6,133	2.3	98,309	99,733	1.4
Q 複合サービス事業	731	692	△ 5.3	9,535	8,550	△ 10.3
R サービス業(他に分類されないもの)	6,131	5,989	△ 2.3	66,329	64,468	△ 2.8
A～Rの総計	87,931	85,960	△ 2.2	803,372	806,130	0.3
A～Bの総計(一次産業)	630	640	1.6	7,160	7,626	6.5
C～Eの総計(二次産業)	18,024	17,436	△ 3.3	244,182	244,202	0.0
F～Rの総計(三次産業)	69,277	67,884	△ 2.0	552,030	554,302	0.4

産業別事業所数及び従業者数の増減率



資料:総務省「平成28年経済センサス 活動調査結果(確報)【H30.6】

規模別企業数(民営、非一次産業)

企業数(会社数+個人事業者数)

年	中小企業				大企業		合計 企業数
	企業数	構成比(%)	うち小規模企業		企業数	構成比(%)	
			企業数	構成比(%)			
2009	71,625	99.9	63,603	88.7	85	0.1	71,710
2012	61,887	99.9	54,804	88.4	75	0.1	61,962
2014	61,566	99.9	53,545	86.9	70	0.1	61,636
2016	58,639	99.9	50,943	86.8	69	0.1	58,708

資料: 中小企業庁「中小企業の企業数・事業所数」【H30.11】

規模別従業者総数(民営、非一次産業)

従業者総数(会社+個人事業者)

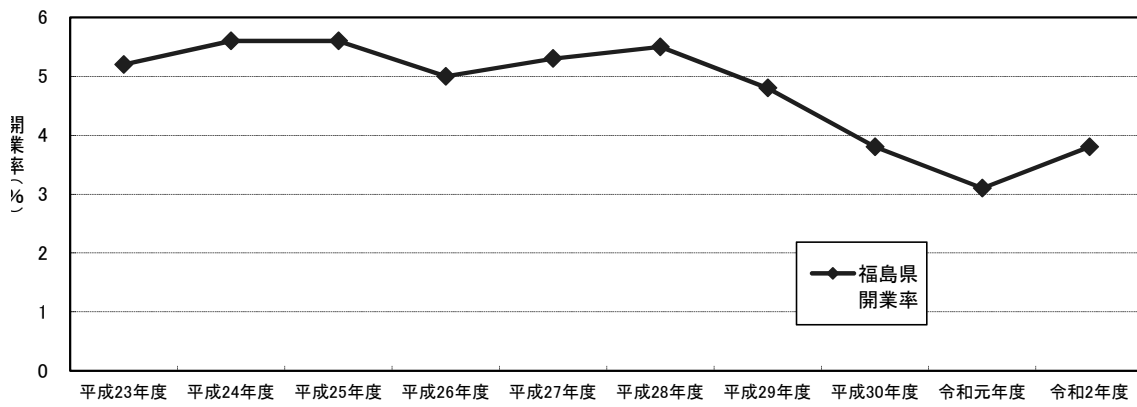
年	中小企業				大企業		合計 従業者総数
	従業者総数	構成比(%)	うち小規模企業		従業者総数	構成比(%)	
			従業者総数	構成比(%)			
2009	509,056	86.3	219,869	37.3	80,541	13.7	589,597
2012	464,549	84.4	196,195	35.7	85,757	15.6	550,306
2014	481,870	86.2	187,353	33.5	76,829	13.8	558,699
2016	466,407	85.3	178,137	32.6	80,565	14.7	546,972

資料: 中小企業庁「中小企業の企業数・事業所数」【H30.11】

### 開業率の推移

(単位:%)

	平成23年度	平成24年度	平成25年度	平成26年度	平成27年度	平成28年度	平成29年度	平成30年度	令和元年度	令和2年度
福島県	5.2	5.6	5.6	5.0	5.3	5.5	4.8	3.8	3.1	3.8



資料: 厚生労働省「雇用保険事業年報」を基に推計(県産業振興課)【R4.2】



(7) 企業倒産

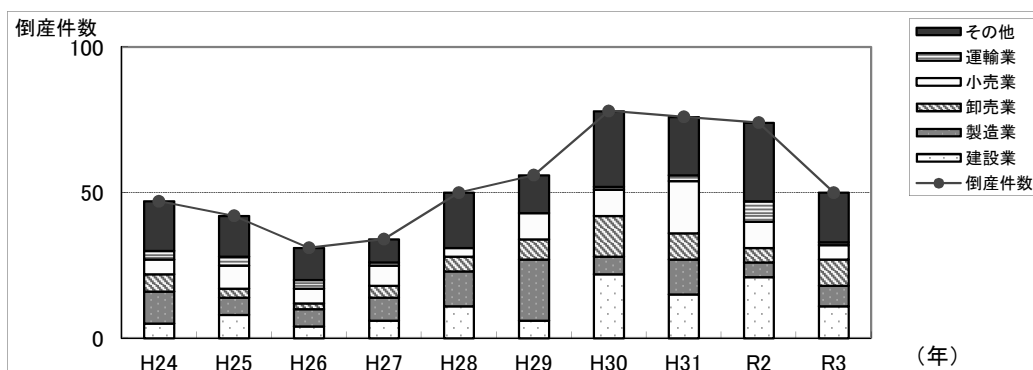
企業整理・倒産状況の推移(負債金額1千万円以上)

	福島県		全国	
	件数	負債総額 (百万円)	件数	負債総額 (億円)
平成23年	99	39,569	12,734	35,929
平成24年	47	21,826	12,124	38,346
平成25年	42	4,335	10,855	27,823
平成26年	31	7,332	9,731	18,741
平成27年	34	7,824	8,812	21,124
平成28年	50	19,567	8,446	20,061
平成29年	56	20,026	8,405	31,676
平成30年	78	21,922	8,235	14,854
平成31年	76	18,691	8,383	14,232
令和2年	74	8,886	7,773	12,200
令和3年	50	10,884	6,030	11,507

資料:東京商工リサーチ郡山支店・福島支店「福島県内企業倒産状況」【R4.1】

資料:東京商工リサーチ「全国企業倒産状況」【R4.1】

業種別企業整理・倒産状況

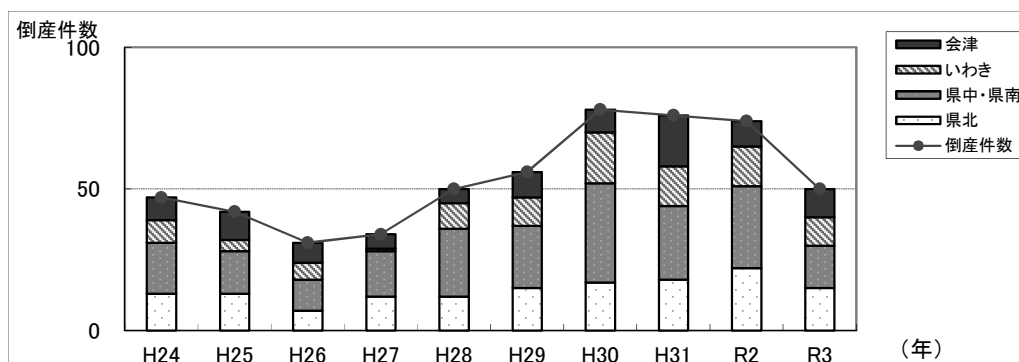


(単位:件)

	建設業	製造業	卸売業	小売業	不動産業	運輸業	サービス業他	合計
平成24年	5	11	6	5	2	3	15	47
平成25年	8	6	3	8	1	3	13	42
平成26年	4	6	2	5	1	3	10	31
平成27年	6	8	4	7	0	1	8	34
平成28年	11	12	5	3	7	0	12	50
平成29年	6	21	7	9	0	0	13	56
平成30年	22	6	14	9	2	1	24	78
平成31年	15	12	9	18	0	2	20	76
令和2年	21	5	5	9	2	7	25	74
令和3年	11	7	9	5	2	1	15	50

資料:東京商工リサーチ郡山支店・福島支店「福島県内企業倒産状況」【R4.1】

地区別企業整理・倒産状況



(単位: 件)

	県北	県中・県南	いわき	会津	合計
平成24年	13	18	8	8	47
平成25年	13	15	4	10	42
平成26年	7	11	6	7	31
平成27年	12	16	1	5	34
平成28年	12	24	9	5	50
平成29年	15	22	10	9	56
平成30年	17	35	18	8	78
平成31年	18	26	14	18	76
令和2年	22	29	14	9	74
令和3年	15	15	10	10	50

資料: 東京商工リサーチ郡山支店・福島支店「福島県内企業倒産状況」【R4.1】

原因別企業整理・倒産状況

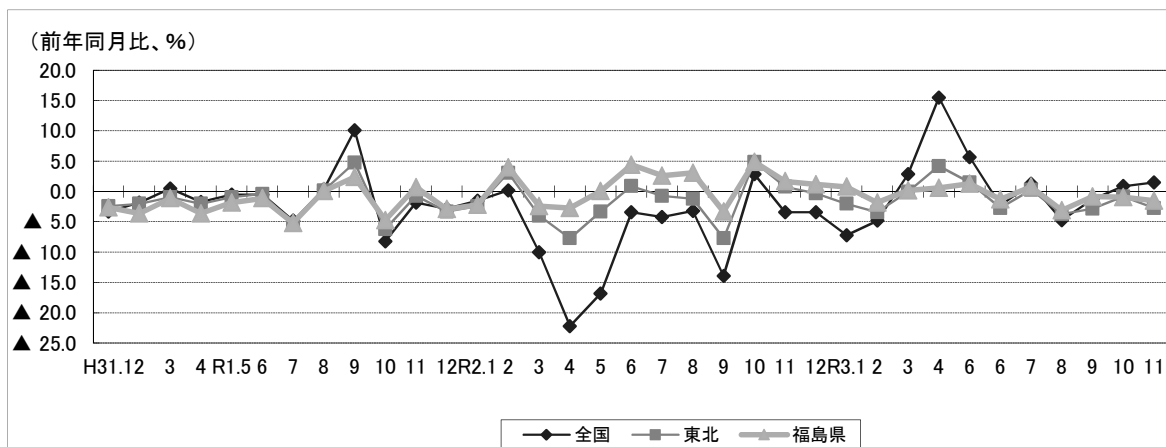
(単位: 件)

	販売不振	連鎖倒産	赤字累積	放漫経営	設備投資過大	その他	合計
平成24年	31	2	2	3	1	8	47
平成25年	27	3	7	2	0	3	42
平成26年	15	3	6	3	2	2	31
平成27年	20	1	3	1	4	5	34
平成28年	22	3	16	7	2	0	50
平成29年	35	3	10	8	0	0	56
平成30年	53	5	14	4	1	1	78
平成31年	50	4	14	2	1	5	76
令和2年	49	3	17	4	0	1	74
令和3年	26	2	17	3	0	2	50

資料: 東京商工リサーチ郡山支店・福島支店「福島県内企業倒産状況」【R4.1】

(8) 個人消費

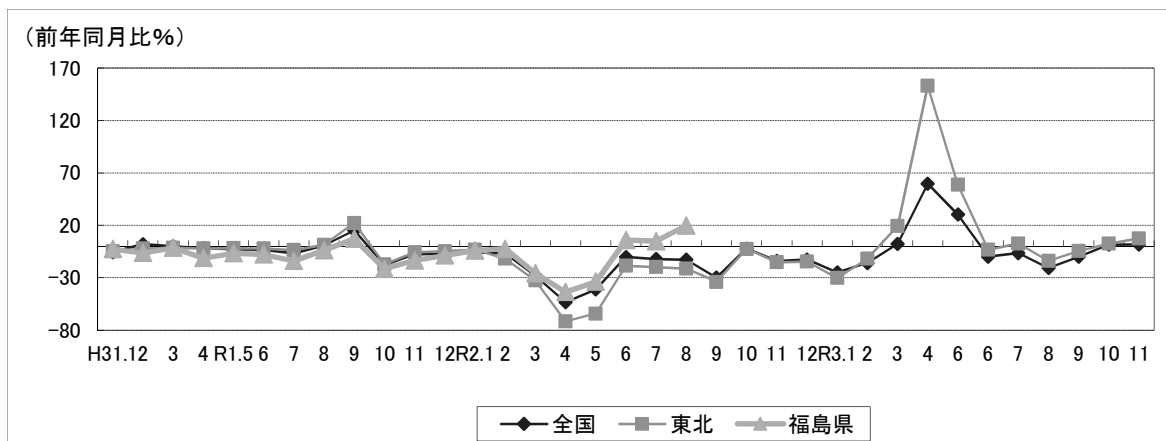
百貨店・スーパー販売額の前年同月比(既存店)の推移



資料: 東北経済産業局「東北地域百貨店・スーパー販売額動向」【R4.1】

百貨店販売額の前年同月比(全店舗)の推移(全国・東北)

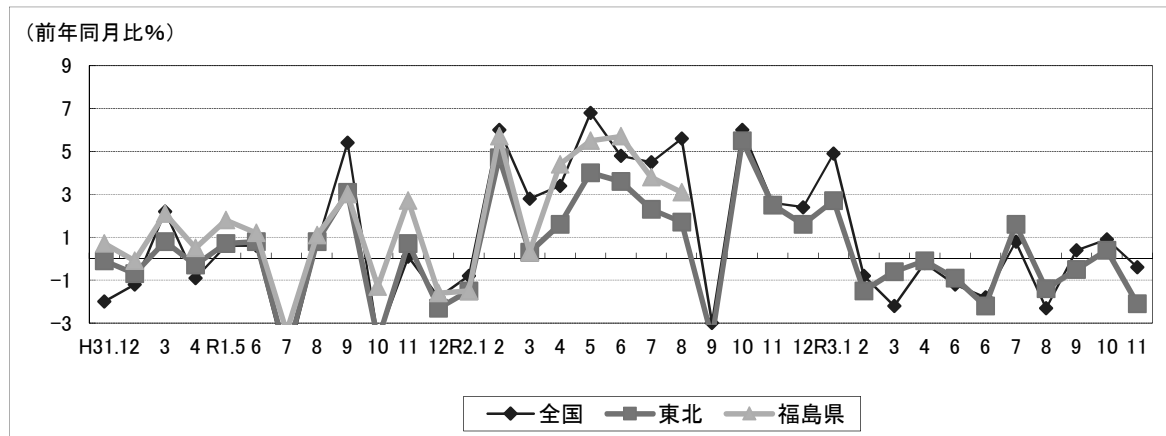
R2.8以降、本県は報告者の秘密保持のため秘匿としている



資料: 東北経済産業局「東北地域百貨店・スーパー販売額動向」【R4.1】

スーパー販売額の前年同月比(全店舗)の推移(全国・東北)

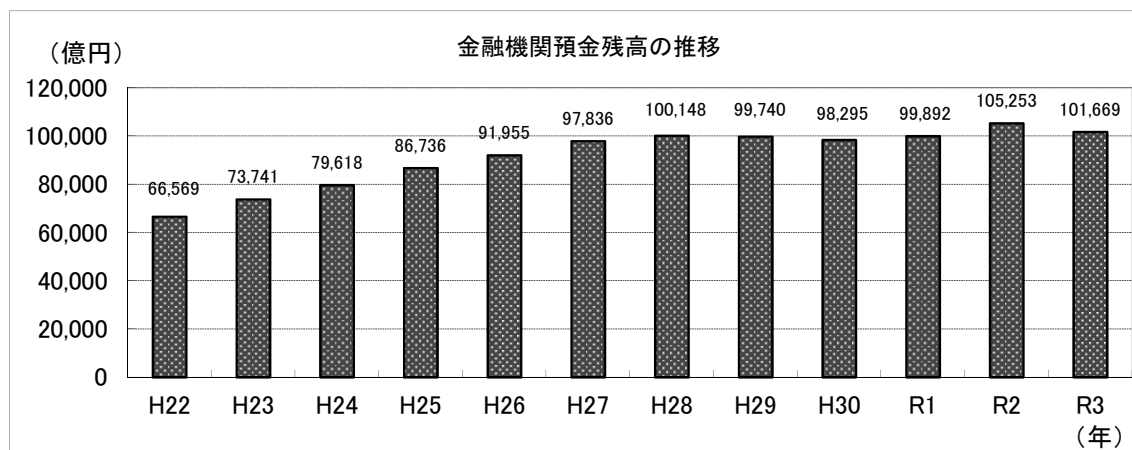
R2.8以降、本県は報告者の秘密保持のため秘匿としている



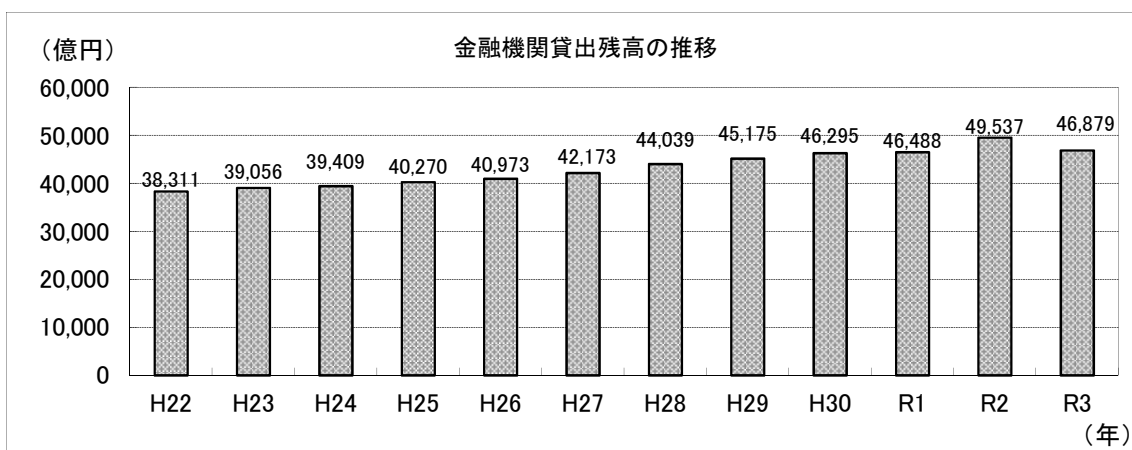
資料: 東北経済産業局「東北地域百貨店・スーパー販売額動向」【R4.1】

(9) 金融

金融機関預金残高・貸出残高(各年度12月末現在)

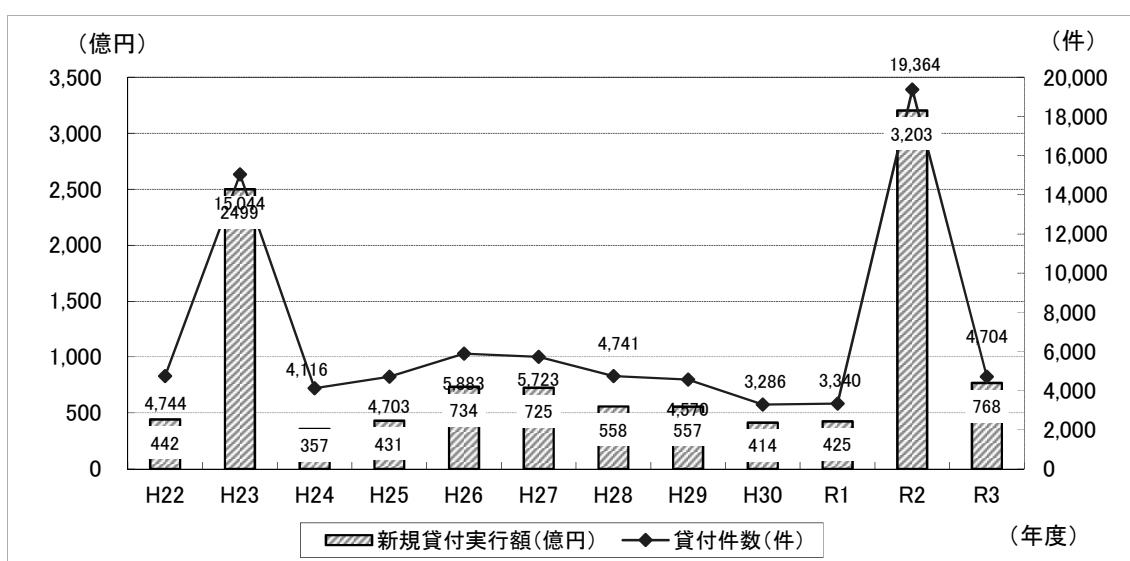


資料: 日本銀行福島支店「福島県金融経済概況」【R4.1】



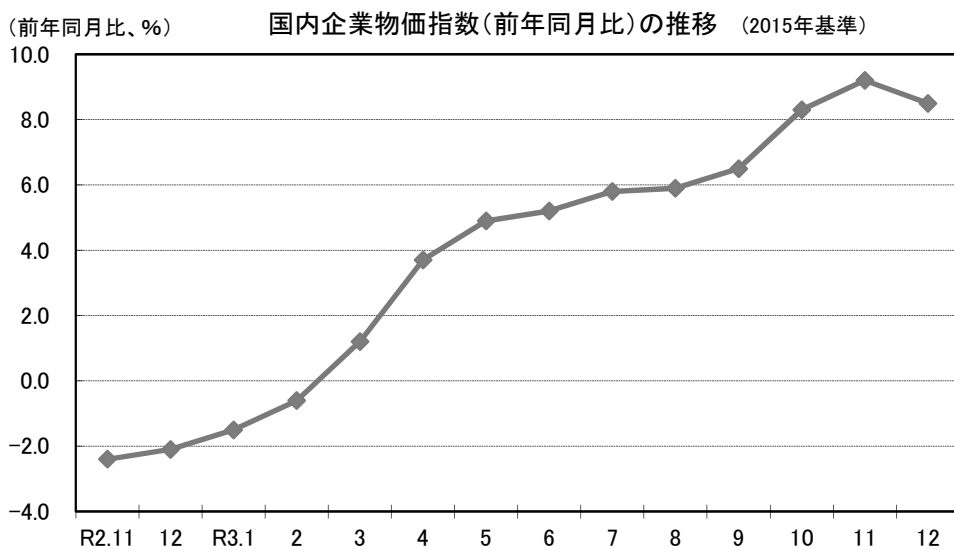
資料: 日本銀行福島支店「福島県金融経済概況」【R4.1】

県制度資金新規貸付実行額及び融資件数の推移

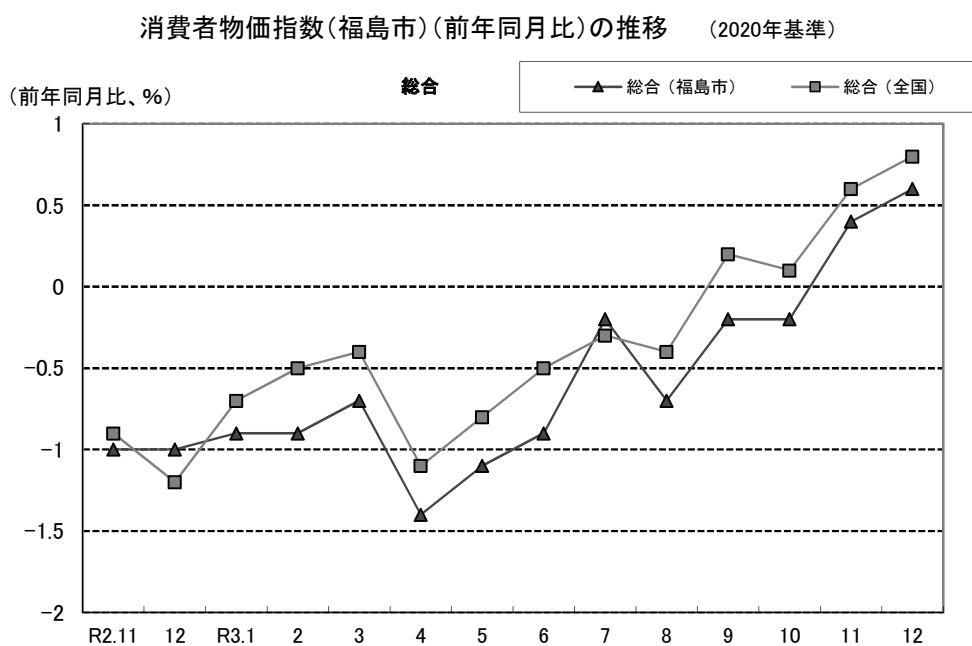


※令和3年度のデータは12月末までの合計である。  
資料: 県経営金融課

(10) 物価



資料: 日本銀行「国内企業物価指数」【R4.1】



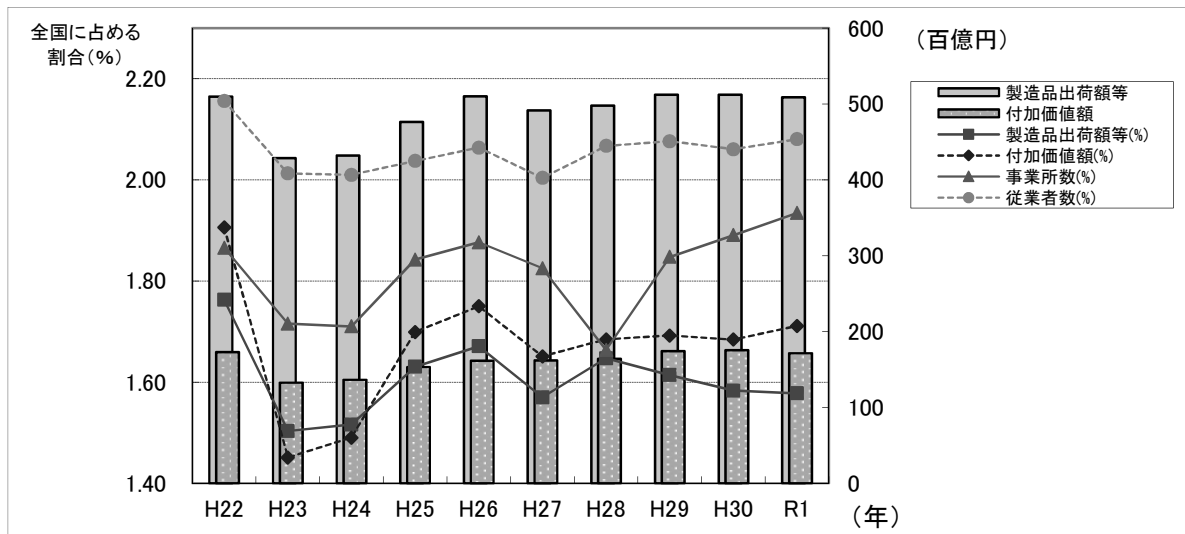
資料: 総務省統計局「消費者物価指数」【R4.1】

## 2 本県の工業

### (1) 事業所数・従業者数・製造品出荷額等・付加価値額の推移

前年と比較すると、事業所数、製造品出荷額、付加価値額は減少となった。

	平成22年	平成23年	平成24年	平成25年	平成26年	平成27年	平成28年	平成29年	平成30年	令和元年度
事業所数	4,186	3,983	3,988	3,832	3,798	3,971	3,620	3,535	3,559	3,518
全国に占める割合(%)	1.87	1.72	1.71	1.84	1.88	1.82	1.66	1.85	1.89	1.93
従業者数(人)	165,236	149,994	150,168	150,818	152,768	150,230	154,979	157,190	158,584	160,549
全国に占める割合(%)	2.16	2.01	2.01	2.04	2.06	2.00	2.07	2.08	2.06	2.08
製造品出荷額等(億円)	50,957	42,852	43,209	47,625	50,990	49,157	49,779	51,204	51,204	50,890
全国に占める割合(%)	1.76	1.50	1.52	1.63	1.67	1.57	1.65	1.61	1.58	1.58
付加価値額(億円)	17,281	13,261	13,644	15,316	16,151	16,183	16,398	17,413	17,536	17,150
全国に占める割合(%)	1.91	1.45	1.49	1.70	1.75	1.65	1.68	1.69	1.68	1.71



※従業者4人以上の事業所

資料：県統計課編「2020年工業統計調査結果報告書」から抜粋

(工業統計調査を実施しない年は経済センサスの結果に基づく数値である。)

(2) 産業分類別の状況

ア 事業所数の業種別構成

福島県の事業所数の構成比は、「食料品製造業」、「金属製品製造業」の順に高い。

(令和2年、従業者4人以上の事業所)

事業所数	福島県			全国		
	数	構成比(%)	前年比(%)	数	構成比(%)	前年比(%)
<b>計</b>	<b>3,485</b>	<b>100.0</b>	<b>▲ 0.9</b>	<b>181,299</b>	<b>100.0</b>	<b>▲ 2.1</b>
09 食料品製造業	442	12.7	▲ 4.3	23,542	13.0	▲ 3.7
10 飲料・たばこ・飼料製造業	81	2.3	1.3	3,889	2.1	▲ 2.0
11 繊維工業	264	7.6	▲ 3.3	10,562	5.8	▲ 4.7
12 木材・木製品製造業(家具を除く)	114	3.3	▲ 1.7	4,600	2.5	▲ 4.7
13 家具・装備品製造業	77	2.2	4.1	4,557	2.5	▲ 3.4
14 パルプ・紙・紙加工品製造業	73	2.1	1.4	5,328	2.9	▲ 0.7
15 印刷・同関連業	124	3.6	▲ 0.8	9,636	5.3	▲ 2.5
16 化学工業	101	2.9	3.1	4,636	2.6	0.5
17 石油製品・石炭製品製造業	21	0.6	10.5	913	0.5	0.1
18 プラスチック製品製造業(別掲を除く)	213	6.1	▲ 0.9	12,084	6.7	▲ 1.0
19 ゴム製品製造業	57	1.6	0.0	2,254	1.2	▲ 1.7
20 なめし革・同製品・毛皮製造業	31	0.9	▲ 3.1	1,045	0.6	▲ 8.8
21 窯業・土石製品製造業	221	6.3	▲ 3.5	8,998	5.0	▲ 2.2
22 鉄鋼業	61	1.8	0.0	4,002	2.2	▲ 1.1
23 非鉄金属製造業	60	1.7	▲ 3.2	2,472	1.4	▲ 0.2
24 金属製品製造業	364	10.4	2.2	25,024	13.8	▲ 0.7
25 はん用機械器具製造業	106	3.0	▲ 1.9	6,597	3.6	▲ 0.7
26 生産用機械器具製造業	297	8.5	0.0	18,212	10.0	▲ 1.3
27 業務用機械器具製造業	135	3.9	0.7	3,716	2.0	▲ 1.6
28 電子部品・デバイス・電子回路製造業	158	4.5	▲ 1.3	3,772	2.1	▲ 2.3
29 電気機械器具製造業	172	4.9	1.2	8,279	4.6	▲ 0.9
30 情報通信機械器具製造業	78	2.2	▲ 2.5	1,180	0.7	▲ 2.1
31 輸送用機械器具製造業	116	3.3	0.0	9,507	5.2	▲ 2.3
32 その他の製造業	119	3.4	▲ 2.5	6,494	3.6	▲ 3.2

(注)前年比は増減率表示。

資料: 県統計課「工業統計調査結果報告書から抜粋」、全国数値は2020年工業統計速報

イ 従業者数の業種別構成

福島県の従業者数の構成比は、「食料品製造業」、「電子部品・デバイス・電子回路製造業」の順に高い。

(令和2年、従業者4人以上の事業所)

従業者数	福島県			全国		
	(人)	構成比(%)	前年比(%)	(人)	構成比(%)	前年比(%)
<b>計</b>	<b>158,688</b>	<b>100.0</b>	<b>△ 1.2</b>	<b>7,697,536</b>	<b>100.0</b>	<b>▲ 1.0</b>
09 食料品製造業	16,115	10.2	▲ 0.6	1,132,189	14.7	▲ 1.2
10 飲料・たばこ・飼料製造業	1,379	0.9	5.4	103,193	1.3	▲ 0.4
11 繊維工業	5,736	3.6	▲ 5.7	238,748	3.1	▲ 3.6
12 木材・木製品製造業(家具を除く)	2,299	1.4	▲ 1.8	87,281	1.1	▲ 2.3
13 家具・装備品製造業	2,541	1.6	6.4	88,798	1.2	▲ 4.6
14 パルプ・紙・紙加工品製造業	3,408	2.1	0.1	187,371	2.4	0.2
15 印刷・同関連業	2,731	1.7	▲ 0.9	250,579	3.3	▲ 1.2
16 化学工業	8,883	5.6	3.7	380,380	4.9	1.5
17 石油製品・石炭製品製造業	202	0.1	3.1	26,991	0.4	3.4
18 プラスチック製品製造業(別掲を除く)	9,011	5.7	▲ 3.0	450,333	5.9	0.1
19 ゴム製品製造業	5,842	3.7	▲ 0.1	117,822	1.5	▲ 1.5
20 なめし革・同製品・毛皮製造業	970	0.6	2.3	19,220	0.2	▲ 6.5
21 窯業・土石製品製造業	7,308	4.6	▲ 1.5	236,690	3.1	▲ 1.4
22 鉄鋼業	3,046	1.9	▲ 4.2	223,229	2.9	▲ 0.2
23 非鉄金属製造業	3,923	2.5	▲ 2.1	140,165	1.8	0.2
24 金属製品製造業	10,921	6.9	▲ 1.4	610,542	7.9	▲ 0.3
25 はん用機械器具製造業	5,886	3.7	▲ 1.5	326,932	4.2	▲ 1.0
26 生産用機械器具製造業	8,743	5.5	▲ 1.8	620,147	8.1	▲ 0.3
27 業務用機械器具製造業	11,725	7.4	1.6	210,896	2.7	1.1
28 電子部品・デバイス・電子回路製造業	13,809	8.7	0.9	409,489	5.3	▲ 1.1
29 電気機械器具製造業	9,490	6.0	▲ 4.5	501,346	6.5	▲ 0.4
30 情報通信機械器具製造業	10,500	6.6	▲ 5.7	122,138	1.6	▲ 3.1
31 輸送用機械器具製造業	11,994	7.6	▲ 0.1	1,063,373	13.8	▲ 2.7
32 その他の製造業	2,226	1.4	▲ 5.9	149,684	1.9	▲ 2.2

(注)前年比は増減率表示。

資料: 県統計課「工業統計調査結果報告書から抜粋」、全国数値は2020年工業統計速報

ウ 製造品出荷額等の業種別構成

福島県の製造品出荷額等の構成比は、「化学工業」、「情報通信機械器具製造業」の順に高い。

(令和元年、従業者4人以上の事業所)

製造品出荷額等	福島県			全国		
	(百万円)	構成比(%)	前年比(%)	(百万円)	構成比(%)	前年比(%)
計	5,088,966	100.0	△ 3.0	322,125,996	100.0	▲ 2.9
09 食料品製造業	312,767	6.1	▲ 1.2	29,771,599	9.2	0.0
10 飲料・たばこ・飼料製造業	133,853	2.6	▲ 1.2	9,591,831	3.0	▲ 1.9
11 繊維工業	43,564	0.9	▲ 3.2	3,688,869	1.1	▲ 2.5
12 木材・木製品製造業(家具を除く)	59,341	1.2	1.2	2,798,683	0.9	1.5
13 家具・装備品製造業	54,568	1.1	7.0	1,976,162	0.6	1.7
14 パルプ・紙・紙加工品製造業	209,387	4.1	1.8	7,679,262	2.4	1.7
15 印刷・関連産業	42,862	0.8	3.4	4,827,053	1.5	0.0
16 化学工業	544,851	10.7	2.7	29,229,841	9.1	▲ 1.9
17 石油製品・石炭製品製造業	16,329	0.3	1.2	13,843,834	4.3	▲ 7.8
18 プラスチック製品製造業(別掲を除く)	229,540	4.5	▲ 0.8	12,935,235	4.0	▲ 0.4
19 ゴム製品製造業	202,710	4.0	1.3	3,351,487	1.0	0.6
20 なめし革・同製品・毛皮製造業	14,999	0.3	10.7	321,093	0.1	▲ 3.4
21 窯業・土石製品製造業	198,401	3.9	▲ 0.3	7,633,609	2.4	▲ 2.3
22 鉄鋼業	117,309	2.3	▲ 4.1	17,734,777	5.5	▲ 4.9
23 非鉄金属製造業	201,272	4.0	▲ 13.1	9,612,951	3.0	▲ 6.0
24 金属製品製造業	274,319	5.4	▲ 6.3	15,922,622	4.9	0.6
25 はん用機械器具製造業	214,905	4.2	▲ 3.4	12,148,632	3.8	▲ 1.6
26 生産用機械器具製造業	165,337	3.2	▲ 10.9	20,822,930	6.5	▲ 5.6
27 業務用機械器具製造業	275,732	5.4	▲ 3.4	6,747,850	2.1	▲ 2.0
28 電子部品・デバイス・電子回路製造業	485,027	9.5	2.2	14,102,987	4.4	▲ 12.6
29 電気機械器具製造業	225,991	4.4	▲ 16.3	18,196,924	5.6	▲ 3.2
30 情報通信機械器具製造業	521,236	10.2	▲ 6.2	6,711,287	2.1	▲ 2.9
31 輸送用機械器具製造業	504,058	9.9	▲ 3.3	67,969,211	21.1	▲ 3.0
32 その他の製造業	40,606	0.8	0.0	4,507,269	1.4	7.3

(注)前年比は増減率表示。

資料:県統計課「工業統計調査結果報告書から抜粋」、全国数値は2020年工業統計速報

エ 付加価値額の業種別構成

福島県の付加価値額の構成比は、「化学工業」、「輸送用機械器具製造業」の順に高い。

(令和元年、従業者4人以上の事業所)

付加価値額	福島県			全国		
	(百万円)	構成比(%)	前年比(%)	(百万円)	構成比(%)	前年比(%)
計	1,714,969	100.0	▲ 2.2	100,065,028	100.0	▲ 4.1
09 食料品製造業	98,767	5.8	▲ 3.2	10,295,356	10.3	1.4
10 飲料・たばこ・飼料製造業	44,638	2.6	1.2	2,775,509	2.8	▲ 3.6
11 繊維工業	20,324	1.2	▲ 3.8	1,452,931	1.5	▲ 1.2
12 木材・木製品製造業(家具を除く)	17,520	1.0	1.0	869,932	0.9	3.3
13 家具・装備品製造業	16,743	1.0	4.1	726,508	0.7	2.6
14 パルプ・紙・紙加工品製造業	46,979	2.7	8.3	2,391,915	2.4	5.6
15 印刷・関連産業	19,567	1.1	▲ 2.6	2,121,885	2.1	0.1
16 化学工業	219,849	12.8	7.8	11,511,789	11.5	0.1
17 石油製品・石炭製品製造業	5,608	0.3	9.1	936,614	0.9	▲ 25.5
18 プラスチック製品製造業(別掲を除く)	74,877	4.4	3.2	4,644,621	4.6	▲ 0.2
19 ゴム製品製造業	99,895	5.8	6.1	1,411,816	1.4	0.5
20 なめし革・同製品・毛皮製造業	5,541	0.3	48.8	112,790	0.1	▲ 0.3
21 窯業・土石製品製造業	88,520	5.2	▲ 1.6	3,149,610	3.1	▲ 3.4
22 鉄鋼業	31,274	1.8	1.8	3,006,598	3.0	▲ 10.9
23 非鉄金属製造業	48,587	2.8	▲ 12.7	2,117,910	2.1	▲ 1.7
24 金属製品製造業	99,806	5.8	▲ 4.8	6,225,211	6.2	▲ 1.2
25 はん用機械器具製造業	82,432	4.8	▲ 2.7	4,480,260	4.5	▲ 0.8
26 生産用機械器具製造業	67,699	3.9	▲ 17.1	7,551,874	7.5	▲ 5.5
27 業務用機械器具製造業	97,019	5.7	▲ 6.6	2,652,126	2.7	0.4
28 電子部品・デバイス・電子回路製造業	127,744	7.4	▲ 3.5	5,064,123	5.1	▲ 16.5
29 電気機械器具製造業	72,281	4.2	▲ 4.2	6,211,934	6.2	▲ 5.9
30 情報通信機械器具製造業	109,627	6.4	▲ 7.7	1,909,298	1.9	▲ 5.5
31 輸送用機械器具製造業	202,244	11.8	▲ 5.8	16,749,506	16.7	▲ 8.7
32 その他の製造業	17,425	1.0	1.7	1,694,913	1.7	2.1

(注)前年比は増減率表示。

資料:県統計課「工業統計調査結果報告書から抜粋」、全国数値は2020年工業統計速報



(3) 本県工業の全国比較(従業員4人以上の事業所)

対象年	項目	福島県		全国	都道府県別 順位
			全国シェア		
令和2年	事業所数	3,485	1.9	181,299	19
令和2年	従業員数(人)	158,688	2.1	7,697,536	19
令和元年	製造品出荷額等(百万円)	508,896,570	158.0	322,125,996	22
令和元年	付加価値額(百万円)	171,496,828	171.4	100,065,028	22

資料: 県統計課「工業統計調査結果報告書から抜粋」、全国数値は2020年工業統計速報

(4) 工業構造の推移

類型別構成の動向(令和2年/21年、従業員4人以上の事業所)

	福島県			全国		
	21年	令和2年	元年/21年(%)	21年	令和2年	元年/21年(%)
事業所数	4,408	3,485	79.1	235,817	184,839	78.4
従業員数(人)	167,581	158,688	94.7	7,735,789	7,763,431	100.4

類型別構成の動向(令和元年/20年、従業員4人以上の事業所)

	福島県			全国		
	20年	令和元年	30年/20年(%)	20年	令和元年	30年/20年(%)
製造品出荷額等(百万円)	5,984,495	508,896,570	8,503.6	335,578,825	331,354,775	98.7
付加価値額(百万円)	1,945,504	171,496,828	8,815.0	101,304,661	104,126,019	102.8

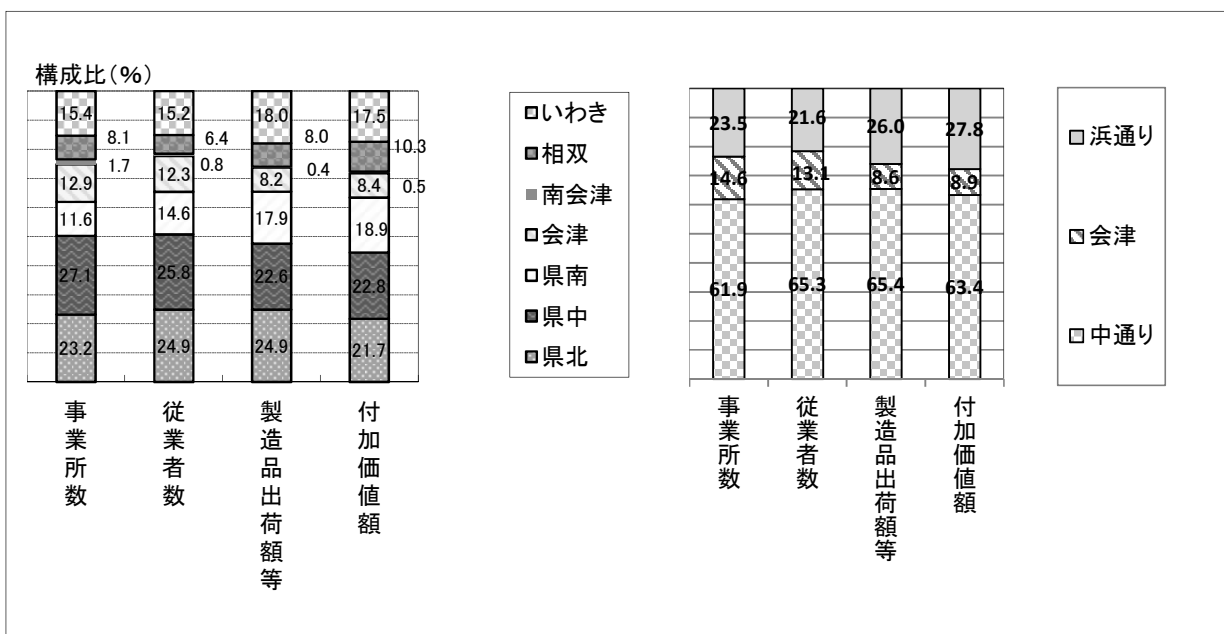
資料: 県統計課「工業統計調査結果報告書から抜粋」、全国数値は2020年工業統計速報

(5) 地区別事業所数・従業者数・製造品出荷額等・付加価値額及び構成比  
 (従業者4人以上の事業所)

構成比は、事業所数、従業者数、付加価値額では県中地方、県北地方の順に高く、  
 製造品出荷額等では県北地方、県中地方の順に高い。

	令和2年		令和元年	
	事業所数	従業者数(人)	製造品出荷額等 (億円)	付加価値額 (億円)
中通り地方 (構成比%)	2,156 61.9	103,666 65.3	34,305 65.4	10,866 63.4
県北 (構成比%)	807 23.2	39,474 24.9	13,051 24.9	3,720 21.7
県中 (構成比%)	943 27.1	40,956 25.8	11,873 22.6	3,905 22.8
県南 (構成比%)	406 11.6	23,236 14.6	9,381 17.9	3,241 18.9
会津地方 (構成比%)	510 14.6	20,798 13.1	4,512 8.6	1,523 8.9
会津 (構成比%)	450 12.9	19,474 12.3	4,315 8.2	1,432 8.4
南会津 (構成比%)	60 1.7	1,324 0.8	197 0.4	91 0.5
浜通り地方 (構成比%)	819 23.5	34,224 21.6	13,647 26.0	4,760 27.8
相双 (構成比%)	284 8.1	10,167 6.4	4,210 8.0	1,765 10.3
いわき (構成比%)	535 15.4	24,057 15.2	9,437 18.0	2,995 17.5
県計	3,485	158,688	52,464	17,149

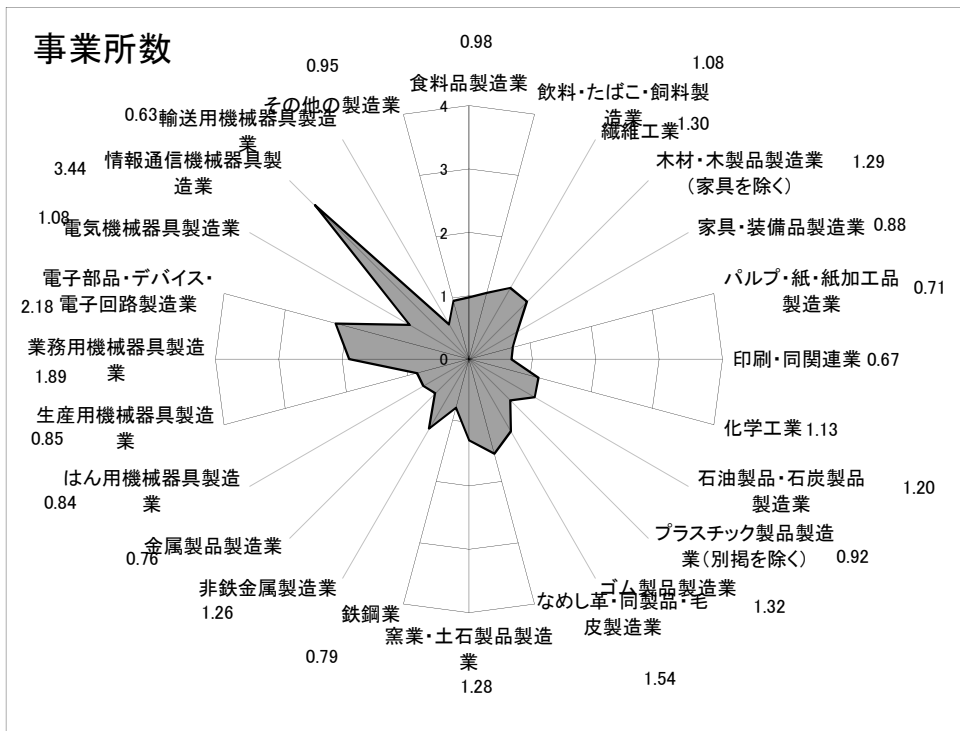
資料：県統計課「工業統計調査結果報告書から抜粋」、全国数値は2020年工業統計速報



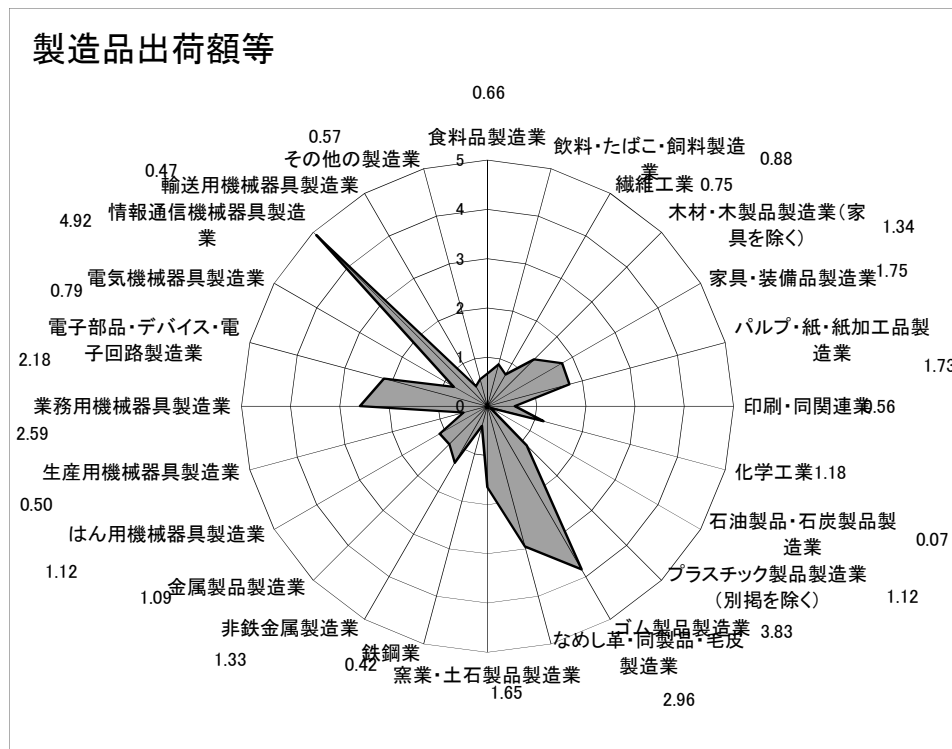
## (6) 本県工業の特化係数

本県の事業所数は、「情報通信機械器具製造業」、「電子部品・デバイス・電子回路製造業」などが全国平均よりも高くなっている。

また、製造品出荷額等では、「情報通信機械器具製造業」、「ゴム製品製造業」などが全国平均よりも高くなっている。



資料：県統計課「工業統計調査結果報告書から抜粋」、全国数値は2020年工業統計速報



※特化係数とは、産業の業種構成において、その構成比の全国比をいい、業種構成の全国との乖離を示し、地域で卓越した業種を見る指標。1.00が全国平均となる。

資料：県統計課「工業統計調査結果報告書から抜粋」、全国数値は2020年工業統計速報

## (7) 従業者規模別事業所数等

従業者規模別事業所数・従業者数・製造品出荷額等・付加価値額(従業者4人以上事業所)

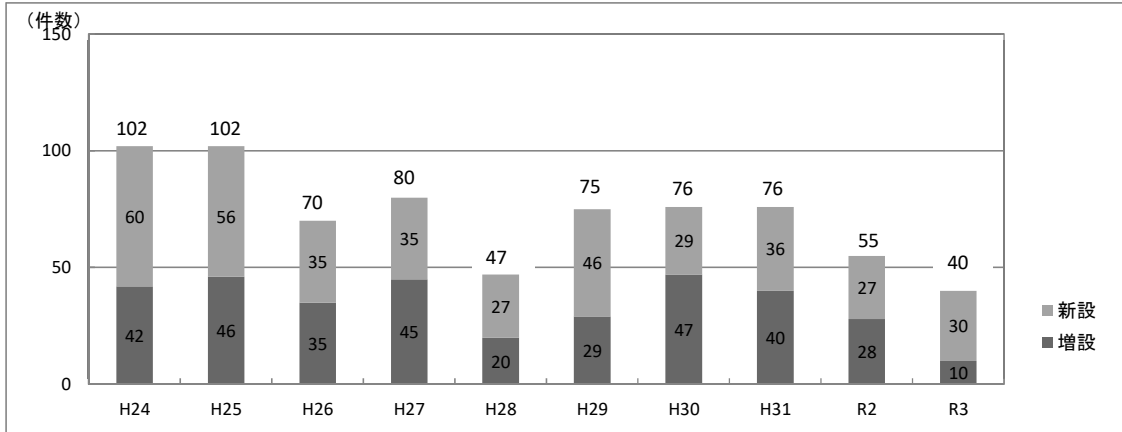
		令和2年				令和元年			
		事業所数		従業者数		製造品出荷額等		付加価値額	
		構成比(%)	(人)	構成比(%)	(百万円)	構成比(%)	(百万円)	構成比(%)	
福島県	4～9人	1,080	31.0	6,852	4.3	85,981	1.7	40,575	2.4
	10～19人	858	24.6	11,729	7.4	202,088	4.0	84,008	4.9
	20～29人	497	14.3	12,253	7.7	235,007	4.6	93,904	5.5
	30～99人	719	20.6	39,552	24.9	931,322	18.3	343,455	20.0
	100～299人	258	7.4	42,261	26.6	1,465,907	28.8	509,635	29.7
	300人以上	73	2.1	46,041	29.0	2,168,661	42.6	643,391	37.5
	合計	3,485	100	158,688	100	5,088,966	100	1,714,968	100
全国	4～9人	64,277	35.5	402,201	5.2	5,882,212	1.8	2,644,459	2.6
	10～19人	46,926	25.9	643,507	8.4	12,023,814	3.7	5,037,765	5.0
	20～29人	24,697	13.6	606,069	7.9	13,620,601	4.2	5,384,708	5.4
	30～99人	31,174	17.2	1,683,914	21.9	50,428,981	15.7	17,372,422	17.4
	100～299人	10,682	5.9	1,742,433	22.6	69,164,373	21.5	23,586,739	23.6
	300人以上	3,543	2.0	2,619,412	34.0	171,006,015	53.1	46,038,934	46.0
	合計	181,299	100	7,697,536	100	322,125,996	100	100,065,028	100

資料：県統計課「工業統計調査結果報告書から抜粋」、全国数値は2020年工業統計速報

(8) 工場立地動向

ア 工場立地件数の推移(平成24年～令和3年)

令和3年の立地件数は40件となった。



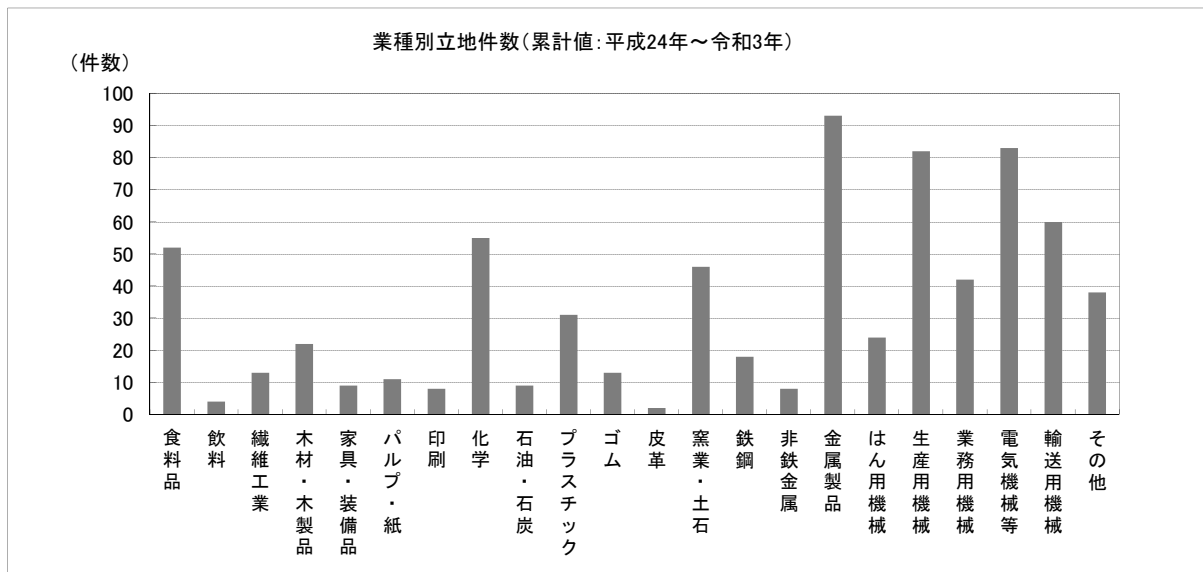
資料:県企業立地課「福島県工業開発条例に基づく工場設置届出件数」【R4.1】

イ 業種別立地状況(平成24年～令和3年・新增設計)

過去10年間(平成24年～令和3年)では、「金属製品」「電気機械等」「生産用機械」の順に多い。

業種	平成24年	平成25年	平成26年	平成27年	平成28年	平成29年	平成30年	平成31年/ 令和元年	令和2年	令和3年	平成24年 ～令和3年
食料品	5	10	3	6	6	9	2	5	4	2	52
飲料	—	1	0	2	0	1	0	0	0	0	4
繊維工業	1	2	2	1	0	3	1	0	0	3	13
木材・木製品	4	3	1	1	0	3	2	4	4	0	22
家具・装備品	3	1	1	0	1	1	1	0	0	1	9
パルプ・紙	2	3	1	1	1	0	0	0	2	1	11
印刷	1	0	2	1	0	1	1	0	1	1	8
化学	1	4	10	7	2	4	6	10	6	5	55
石油・石炭	1	2	0	2	1	1	1	1	0	0	9
プラスチック	4	6	1	4	2	1	4	5	4	0	31
ゴム	4	0	2	0	1	1	1	2	0	2	13
皮革	1	1	0	0	0	0	0	0	0	0	2
窯業・土石	2	6	2	3	4	5	7	5	7	5	46
鉄鋼	4	2	1	1	1	3	2	1	2	1	18
非鉄金属	1	1	1	3	0	0	1	0	1	0	8
金属製品	16	14	9	15	7	10	5	8	4	5	93
はん用機械	7	5	2	4	1	0	0	4	1	0	24
生産用機械	17	14	8	7	3	4	12	9	7	1	82
業務用機械	5	8	7	4	1	5	6	4	2	0	42
電気機械等	12	11	8	10	10	10	7	7	6	2	83
輸送用機械	8	7	7	5	3	8	9	7	3	3	60
その他	3	1	2	3	3	5	8	4	1	8	38
合計	102	102	70	80	47	75	76	76	55	40	723

※「電気機械等」は、「電気機械」、「情報通信機械」、「電子部品・デバイス」を含む。



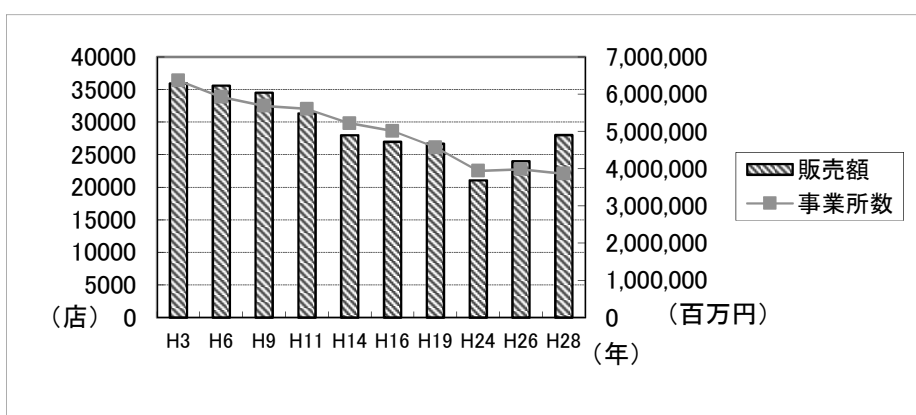
※「電気機械等」は、「電気機械」、「情報通信機械」、「電子部品・デバイス」を含む。  
 資料:県企業立地課「福島県工業開発条例に基づく工場設置届出件数」【R4.1】

### 3 本県の商業

#### (1) 事業所数・従業者数・年間商品販売額の推移

事業所数は減少しているものの、従業者数・年間商品販売額とも増加している。

年次	事業所数		従業者数		年間商品販売額	
	実数	対前回は比	実数	対前回は比	実数	対前回は比
	事業所	%	人	%	百万円	%
3	36,404	-	174,515	-	6,286,008	-
6	33,864	△ 7.0	175,389	0.5	6,227,167	△ 0.9
9	32,485	△ 4.1	176,035	0.4	6,039,323	△ 3.0
11	32,036	△ 7.4	180,321	△ 3.1	5,483,641	△ 14.7
14	29,802	△ 7.0	178,744	△ 0.9	4,898,557	△ 10.7
16	28,644	△ 3.9	171,586	△ 4.0	4,720,635	△ 3.6
19	26,124	△ 8.8	164,752	△ 4.0	4,670,152	△ 1.1
24	22,512	△ 13.8	145,399	△ 11.7	3,686,025	△ 21.1
26	22,761	1.1	149,337	2.7	4,198,631	13.9
28	22,064	△ 3.1	151,436	1.4	4,900,851	16.7



資料：経済産業省「平成28年経済センサス 活動調査結果(卸売業、小売業)」【H30.3】

#### (2) 本県商業の全国比較

		平成26年	平成28年		増減率 (H28/H26) (%)
		実数	実数	全国 シェア	
事業所数	卸売業	5,210	5,022	1.4	△ 3.6
	小売業	17,551	17,042	1.7	△ 2.9
	計	22,761	22,064	1.6	△ 3.1
従業者数	卸売業	38,727	38,737	1.0	0.0
	小売業	110,610	112,699	1.5	1.9
	計	149,337	151,436	1.3	1.4
年間商品 販売額	卸売業	2,257,206	2,716,855	0.6	20.4
	小売業	1,941,425	2,183,996	1.5	12.5
	計	4,198,631	4,900,851	0.8	16.7
1事業所当 たり年間販売 額	卸売業	万円 43,324	万円 54,099	-	24.9
	小売業	万円 11,062	万円 12,815	-	15.9
従業者1人 当たり 年間販売額	卸売業	万円 5,829	万円 7,014	-	20.3
	小売業	万円 1,755	万円 1,938	-	10.4

資料：経済産業省「平成28年経済センサス 活動調査結果(卸売業、小売業)」【H30.3】

### (3) 従業者規模別事業所数

本県の卸売・小売業は、従業員4人以下の規模が約60%を占めている。

(平成24年 / 平成28年増減率)

規模	項目		事業所数		増減率 (H28/H24、%)
	平成24年		平成28年		
	店	構成比	店	構成比	
卸売・小売業計	17,985	100.0	18,628	100.0	3.6
1～2人	7,824	43.5	7,281	39.1	△ 6.9
3～4	4,144	23.0	4,022	21.6	△ 2.9
1～4	11,968	66.5	11,303	60.7	△ 5.6
5～9	3,232	18.0	3,829	20.6	18.5
10～19	1,779	9.9	2,283	12.3	28.3
20～29	459	2.6	614	3.3	33.8
30～49	308	1.7	341	1.8	10.7
50～99	171	1.0	205	1.1	19.9
100人以上	68	0.4	53	0.3	△ 22.1

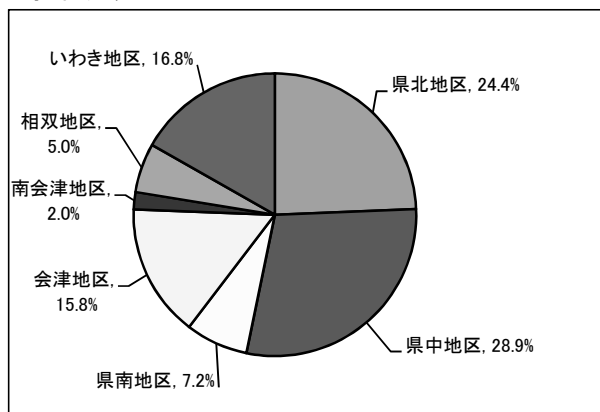
※管理、補助的経済活動のみを行う事業所等を除く。

資料：福島県統計課「平成28年経済センサス 活動調査結果(卸売業、小売業)」【H28.6】

### (4) 生活圏域別構成比

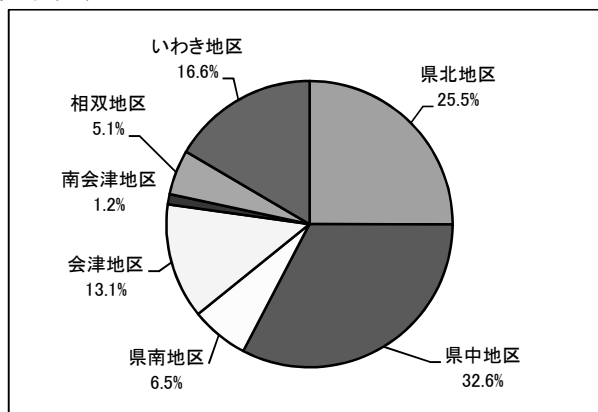
事業所数

22,512事業所



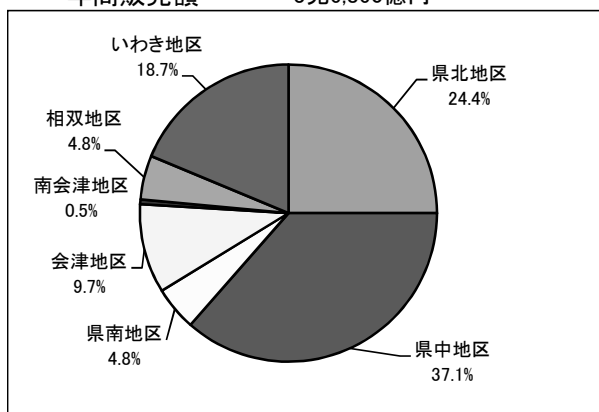
従業者数

145,399人



年間販売額

3兆6,860億円



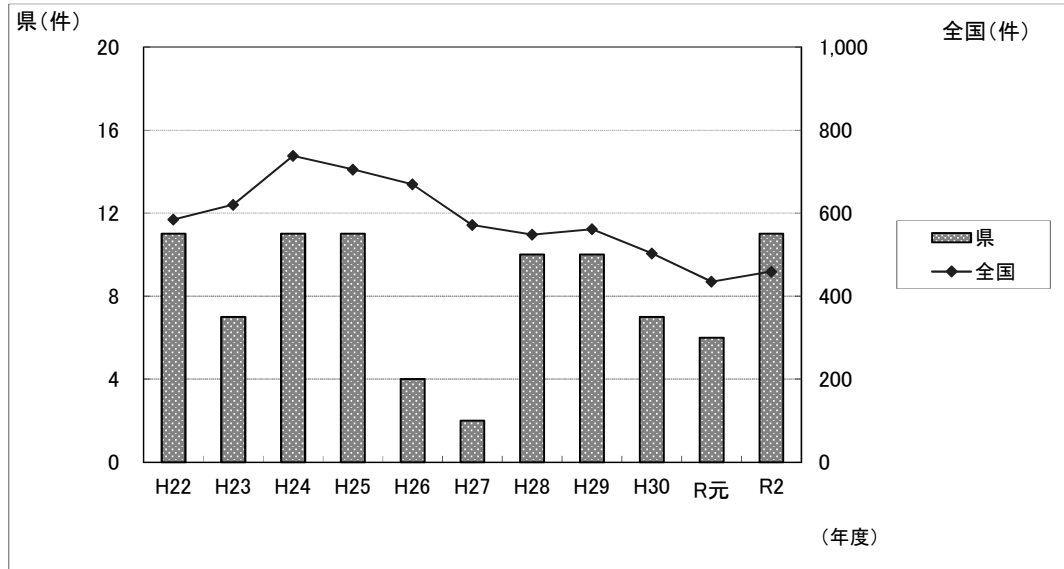
資料：福島県統計課「平成28年経済センサス 活動調査結果(卸売業、小売業)」【H28.6】



(5) 大規模小売店舗立地法による年度別新設届出状況  
令和2年度は11件で、昨年度から増加した。

[単位:件]

	平成22年度	平成23年度	平成24年度	平成25年度	平成26年度	平成27年度	平成28年度	平成29年度	平成30年度	令和元年度	令和2年度
福島県	11	7	11	11	4	2	10	10	7	6	11
全国	584	620	738	705	669	571	548	561	503	435	459



資料:経済産業省「大店立地法の届出状況について」

## 4 本県の観光

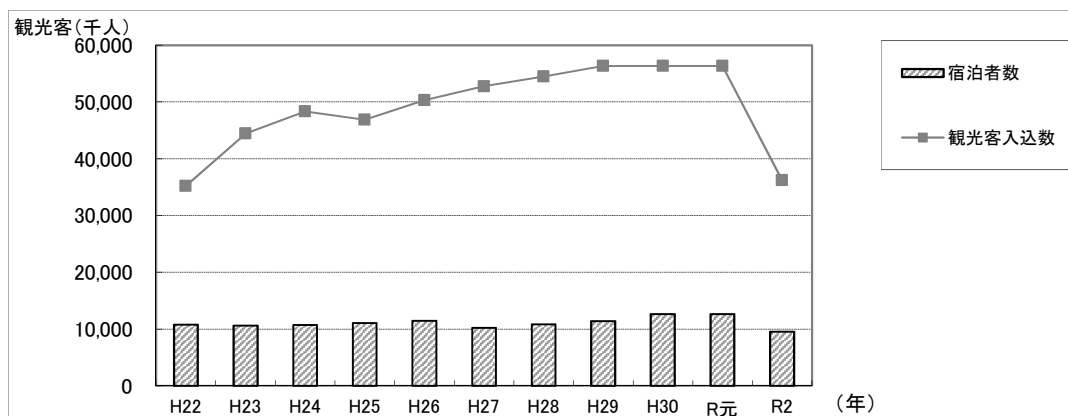
### (1) 観光客入込数の推移

観光客の入込数は、令和2年は大きく減少した。

[単位:千人]

	平成22年	平成23年	平成24年	平成25年	平成26年	平成27年	平成28年	平成29年	平成30年	令和元年	令和2年
観光客入込数	57,179	35,211	44,459	48,315	46,893	50,313	52,764	54,494	56,336	56,344	36,191
宿泊者数	9,999	10,799	10,586	10,749	11,061	11,473	10,199	10,858	11,396	12,657	9,536

※宿泊者数については、平成19年から国土交通省の宿泊旅行統計調査の結果を活用する。



資料: 県観光交流課「観光客入込状況」【R3.8】

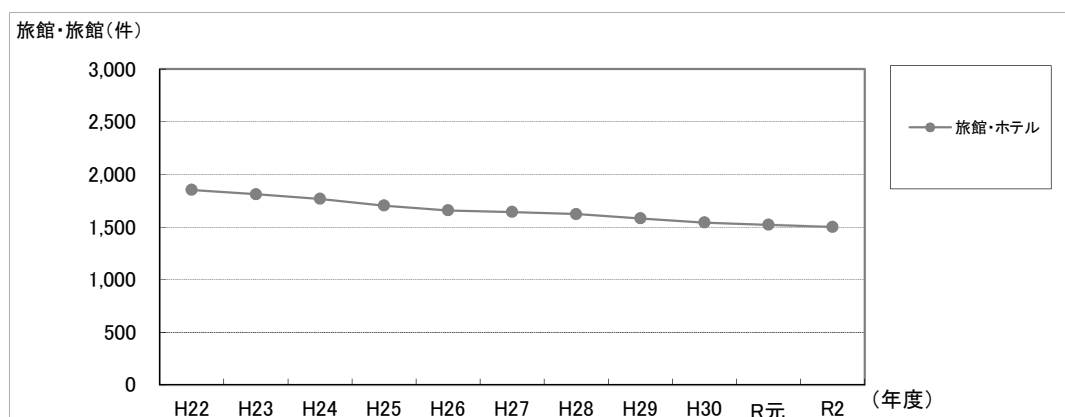
### (2) 旅館数・ホテル数の推移

旅館・ホテル数は減少傾向にある。

[単位:件]

	平成22年度	平成23年度	平成24年度	平成25年度	平成26年度	平成27年度	平成28年度	平成29年度	平成30年度	令和元年度	令和元年度
旅館・ホテル	1,852	1,811	1,768	1,704	1,658	1,642	1,623	1,581	1,543	1,521	1,500

※ホテル数・旅館数は各年度末日現在のもの



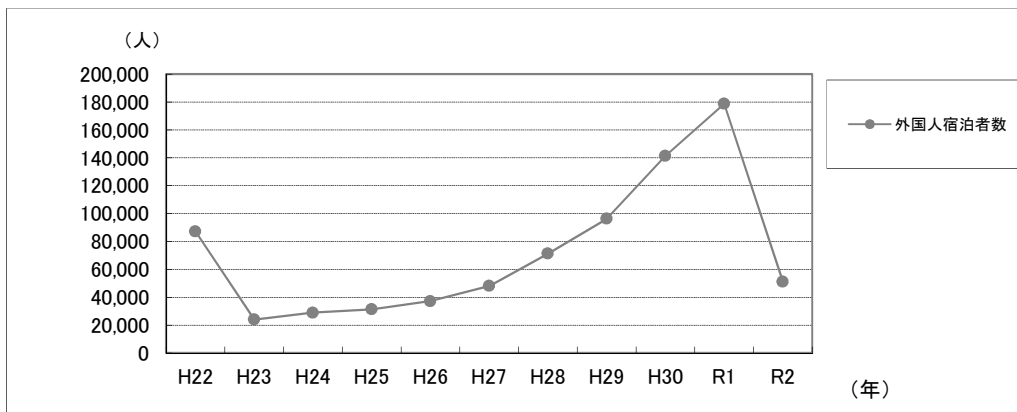
資料: 厚生労働省「令和2年度衛生行政報告例の概況」【R3.2】

### (3) 外国人延べ宿泊者数の推移

外国人延べ宿泊者数は、増加傾向にあったが、令和2年に大きく減少した。

(単位:人泊)

	H22	H23	H24	H25	H26	H27	H28	H29	H30	R1	R2
外国人宿泊者数	87,170	23,990	28,840	31,300	37,150	48,090	71,270	96,290	141,350	178,810	51,180

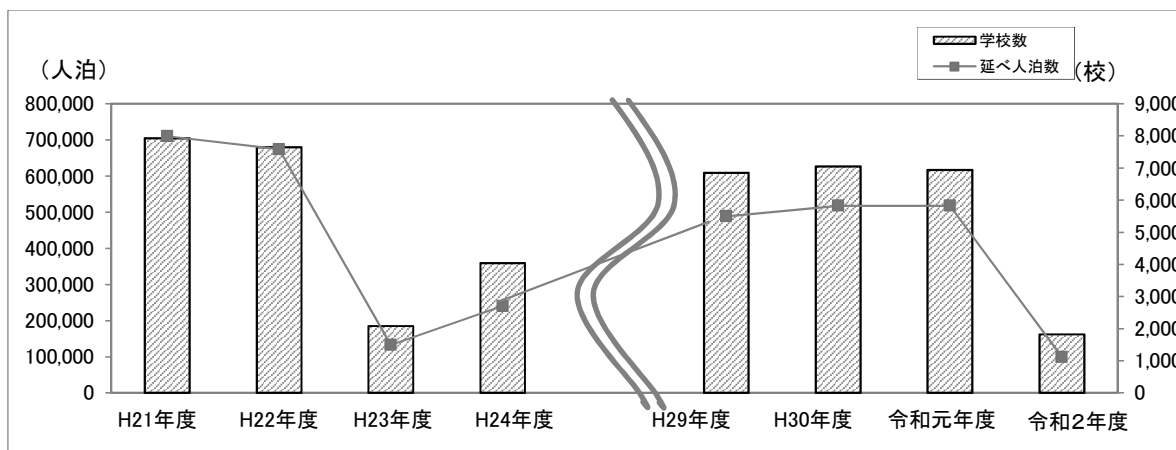


資料:観光庁「宿泊旅行統計調査」【R3.6】

### (4) 教育旅行入込数の推移

(単位:人泊/校)

	H21年度	H22年度	H23年度	H24年度	H29年度	H30年度	R元年度	R2年度
延べ人泊数	709,932	673,912	132,445	240,148	488,298	517,820	516,525	99,361
学校数	7,920	7,647	2,082	4,042	6,850	7,047	6,941	1,823



資料:県観光交流課【R4.2】

福島空港利用状況（H4～H19）

確定値

(便数:片道ベース)

区分 (H5.3.20開港)	平成4年度 (1992年度)	平成5年度 (1993年度)	平成6年度 (1994年度)	平成7年度 (1995年度)	平成8年度 (1996年度)	平成9年度 (1997年度)	平成10年度 (1998年度)	平成11年度 (1999年度)	平成12年度 (2000年度)	平成13年度 (2001年度)	平成14年度 (2002年度)	平成15年度 (2003年度)	平成16年度 (2004年度)	平成17年度 (2005年度)	平成18年度 (2006年度)	平成19年度 (2007年度)
	札幌便 搭乗者 搭乗率	2,318 58.2%	89,545 71.3%	145,245 63.1%	156,329 70.2%	169,457 64.5%	189,645 59.3%	212,536 57.6%	254,539 54.4%	217,372 47.3%	154,690 58.8%	132,661 67.3%	138,478 59.9%	128,162 55.9%	126,969 55.9%	123,759 61.2%
函館便 搭乗者 搭乗率	—	—	7,935 78.7%	15,127 74.2%	14,375 69.2%	12,948 62.6%	13,522 63.7%	14,851 65.0%	11,102 55.7%	12,121 59.8%	—	—	—	—	—	—
帯広便 搭乗者 搭乗率	—	—	—	20,689 81.5%	38,385 65.3%	29,742 59.2%	19,416 59.7%	13,892 56.1%	11,589 46.8%	—	—	—	—	—	—	—
名古屋便 搭乗者 搭乗率	915 74.3%	24,361 58.0%	20,361 53.2%	22,168 55.1%	22,811 56.8%	22,305 56.3%	20,163 50.7%	21,478 54.5%	20,655 52.8%	17,453 50.4%	14,518 47.7%	—	3,136 34.2%	32,467 40.9%	25,217 32.7%	10,718 31.3%
大阪便 搭乗者 搭乗率	4,012 61.9%	115,660 60.3%	149,890 49.4%	215,686 54.9%	264,761 67.6%	278,804 71.9%	268,254 64.6%	261,262 66.5%	242,074 62.9%	252,688 64.9%	247,702 59.6%	260,151 61.2%	254,147 56.0%	197,190 61.4%	216,610 55.1%	220,386 59.1%
広島便 搭乗者 搭乗率	—	—	—	—	—	—	—	—	—	11,845 33.9%	—	—	—	—	—	—
福岡便 搭乗者 搭乗率	—	55,772 50.7%	54,084 45.4%	59,422 54.3%	61,868 66.2%	69,948 57.5%	99,997 56.4%	88,161 55.4%	52,749 49.3%	59,934 42.9%	51,733 56.2%	48,444 50.1%	40,717 43.6%	39,669 41.8%	—	—
沖縄便 搭乗者 搭乗率	—	—	67,955 60.7%	89,929 52.7%	72,068 53.1%	74,307 51.7%	55,280 58.6%	52,282 62.4%	50,235 60.7%	61,623 56.4%	66,693 60.4%	70,506 64.2%	74,628 67.3%	75,339 67.3%	73,836 65.8%	71,938 64.4%
小計 搭乗者 搭乗率	7,245 61.9%	285,338 60.8%	445,470 54.8%	579,350 59.0%	643,725 64.2%	677,299 62.5%	689,168 60.0%	706,465 59.3%	605,776 54.2%	570,354 57.6%	513,307 60.7%	517,579 60.0%	500,790 55.8%	471,634 56.5%	439,422 56.0%	416,785 58.0%
小計 便数 搭乗者 (内訳別頁)	0 0	0 0	0 0	12 269	0 0	0 0	0 0	8 253	24 5,978	26 2,766	35 3,269	14 1,714	13 1,242	12 1,366	2 261	5 502
<b>国内線合計</b>	<b>7,245</b>	<b>285,338</b>	<b>445,470</b>	<b>579,619</b>	<b>643,725</b>	<b>677,299</b>	<b>689,168</b>	<b>706,718</b>	<b>611,754</b>	<b>573,120</b>	<b>516,576</b>	<b>519,293</b>	<b>502,032</b>	<b>473,000</b>	<b>439,683</b>	<b>417,287</b>
上海便 搭乗者 搭乗率	—	—	—	—	—	—	—	10,316 44.8%	15,748 57.0%	17,725 61.6%	17,725 64.7%	7,009 42.2%	18,956 63.3%	17,912 64.0%	19,607 73.2%	16,904 58.4%
ソウル便 搭乗者 搭乗率	—	—	—	—	—	—	—	37,458 72.7%	59,757 79.0%	61,207 67.9%	47,991 69.8%	33,498 62.7%	39,171 68.5%	47,677 61.1%	56,202 76.3%	54,054 71.5%
小計 搭乗者 搭乗率	—	—	—	—	—	—	—	47,774 64.1%	75,505 73.1%	78,349 66.4%	65,716 68.4%	40,507 57.9%	58,127 66.7%	65,589 61.9%	77,809 75.5%	70,958 67.9%
小計 便数 搭乗者 (内訳別頁)	20 3,035	94 13,014	82 11,161	80 12,039	57 8,390	62 8,736	62 8,521	19 3,133	61 12,856	54 9,283	29 4,603	14 1,612	34 4,960	42 7,276	76 12,138	207 28,058
<b>国際線合計</b>	<b>3,035</b>	<b>13,014</b>	<b>11,161</b>	<b>12,039</b>	<b>8,390</b>	<b>8,736</b>	<b>8,521</b>	<b>50,907</b>	<b>88,361</b>	<b>87,632</b>	<b>70,319</b>	<b>42,119</b>	<b>63,087</b>	<b>72,865</b>	<b>89,947</b>	<b>99,016</b>
<b>国内線・国際線合計</b>	<b>10,280</b>	<b>298,352</b>	<b>456,631</b>	<b>591,658</b>	<b>652,115</b>	<b>686,035</b>	<b>697,689</b>	<b>757,625</b>	<b>700,115</b>	<b>660,752</b>	<b>586,895</b>	<b>561,412</b>	<b>565,119</b>	<b>545,865</b>	<b>529,630</b>	<b>516,303</b>

# 福島空港利用状況（H20～R3）

確定値

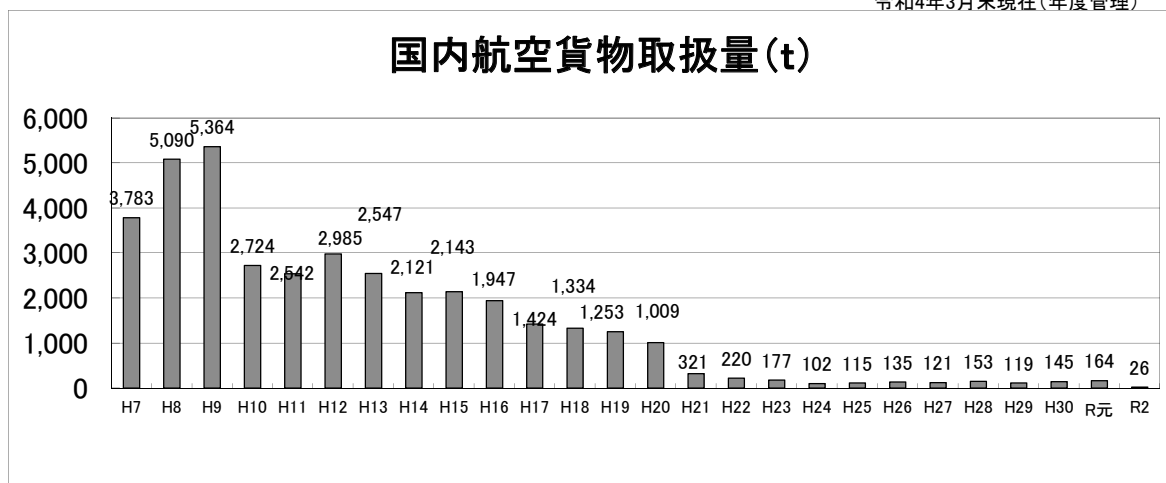
（便数：片道ベース）

区分	平成20年度 (2008年度)	平成21年度 (2009年度)	平成22年度 (2010年度)	平成23年度 (2011年度)	平成24年度 (2012年度)	平成25年度 (2013年度)	平成26年度 (2014年度)	平成27年度 (2015年度)	平成28年度 (2016年度)	平成29年度 (2017年度)	平成30年度 (2018年度)	平成31・令和元年 (2019年度)	令和2年度 (2020年度)	令和3年度 (2021年度)	令和4年度 (2022年度)	累計		
	乗客 乗率	乗客 乗率	乗客 乗率	乗客 乗率	乗客 乗率	乗客 乗率	乗客 乗率	乗客 乗率	乗客 乗率	乗客 乗率	乗客 乗率	乗客 乗率	乗客 乗率	乗客 乗率	乗客 乗率	乗客 乗率	乗客 乗率	
国内線	札幌便	107,675 50.7%	102,473 51.1%	94,951 49.7%	89,169 55.5%	102,879 56.5%	94,867 50.0%	71,803 61.8%	69,815 59.4%	66,453 60.3%	58,575 64.2%	58,317 63.6%	12,197 36.8%	19,934 40.4%	—	—	3,406,033 57.3%	
	函館便	—	—	—	—	—	—	—	—	—	—	—	—	—	—	—	101,581 65.3%	
	帯広便	—	—	—	—	—	—	—	—	—	—	—	—	—	—	—	133,713 61.8%	
	羽田便	—	—	9,356 45.9%	1,666 49.9%	—	—	—	—	—	—	—	—	408 11.8%	—	—	11,430 42.0%	
	名古屋便	—	—	2,343 33.2%	—	—	—	—	—	—	—	—	—	—	—	—	281,069 47.5%	
	大阪便	177,056 60.0%	107,135 62.1%	116,327 66.2%	115,334 68.5%	122,766 68.4%	137,678 70.3%	151,017 65.6%	171,883 56.1%	169,356 56.7%	177,337 57.1%	182,520 59.0%	177,363 57.3%	54,174 46.9%	61,357 48.4%	—	—	5,370,580 60.8%
	広島便	—	—	—	—	—	—	—	—	—	—	—	—	—	—	—	—	11,845 33.9%
	福岡便	—	—	—	—	—	—	—	—	—	—	—	—	—	—	—	—	782,498 51.7%
	沖縄便	68,096 71.7%	—	—	—	—	—	—	—	—	—	—	—	—	—	—	—	1,024,715 60.5%
	小計	352,827 58.6%	209,608 56.2%	222,977 56.6%	206,169 62.1%	225,645 62.4%	239,155 62.4%	245,884 58.6%	243,686 57.7%	239,171 57.4%	243,790 57.9%	241,095 60.2%	235,680 58.8%	66,779 44.9%	81,291 46.2%	—	—	11,123,464 58.5%
チャーター等 (内訳別頁)	7 便数	119 1,148	11 1,148	11 1,802	14 2,237	4 567	19 2,217	6 352	28 1,935	108 6,595	85 5,844	57 3,374	24 1,576	38 1,806	—	—	682 64,919	
<b>国内線合計</b>	<b>353,439</b>	<b>226,842</b>	<b>224,125</b>	<b>207,971</b>	<b>227,882</b>	<b>239,722</b>	<b>248,101</b>	<b>244,038</b>	<b>241,106</b>	<b>250,385</b>	<b>246,939</b>	<b>239,054</b>	<b>68,355</b>	<b>83,097</b>	—	—	<b>11,180,383</b>	
国際線	上海便	8,547 40.5%	14,169 56.1%	14,582 58.7%	—	—	—	—	—	—	—	—	—	—	—	—	—	178,617 58.1%
	ソウル便	51,321 64.3%	35,409 62.7%	36,421 63.3%	—	—	—	—	—	—	—	—	—	—	—	—	—	562,166 68.5%
	小計	59,868 59.3%	49,578 60.6%	51,003 61.9%	—	—	—	—	—	—	—	—	—	—	—	—	—	740,783 65.7%
	チャーター等 (内訳別頁)	99 便数	46 6,594	95 11,247	14 1,724	42 5,810	33 4,046	48 6,098	29 3,668	39 4,894	69 9,233	146 20,417	174 20,667	0 0	0 0	—	—	1,827 257,675
	<b>国際線合計</b>	<b>74,330</b>	<b>56,172</b>	<b>62,250</b>	<b>1,724</b>	<b>5,810</b>	<b>4,046</b>	<b>6,098</b>	<b>3,668</b>	<b>4,894</b>	<b>9,233</b>	<b>20,417</b>	<b>20,667</b>	<b>0</b>	<b>0</b>	—	—	<b>998,458</b>
	<b>国内線・国際線合計</b>	<b>427,769</b>	<b>283,014</b>	<b>286,375</b>	<b>209,695</b>	<b>233,692</b>	<b>243,768</b>	<b>254,199</b>	<b>247,706</b>	<b>246,000</b>	<b>259,618</b>	<b>267,356</b>	<b>259,721</b>	<b>68,355</b>	<b>83,097</b>	—	—	<b>12,186,941</b>

## (2) 福島空港における航空貨物取扱状況

### 1 国内航空貨物取扱量

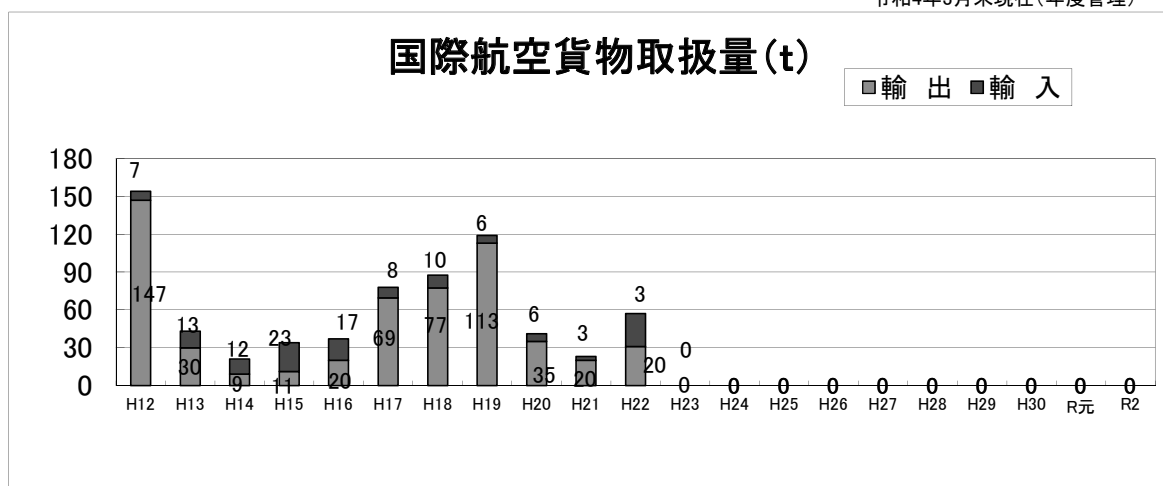
令和4年3月末現在(年度管理)



※出典: 福島空港事務所

### 2 国際航空貨物取扱量

令和4年3月末現在(年度管理)

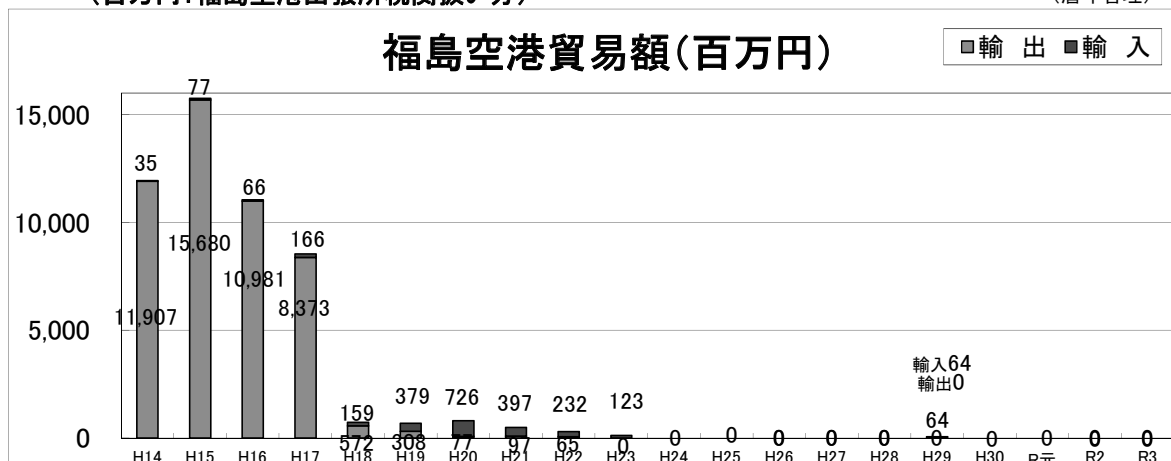


※出典: 福島空港事務所

### 3 福島空港貿易額

(百万円: 福島空港出張所税関扱い分)

(暦年管理)



※出典: 横浜税関管内貿易速報

## 6 本県の貿易と海外進出の状況

### (1) 小名浜税関支署管内の輸出貿易総額

輸出総額は、令和元年度から微増となった。

主に医薬品、電池、船舶類が増加の要因。

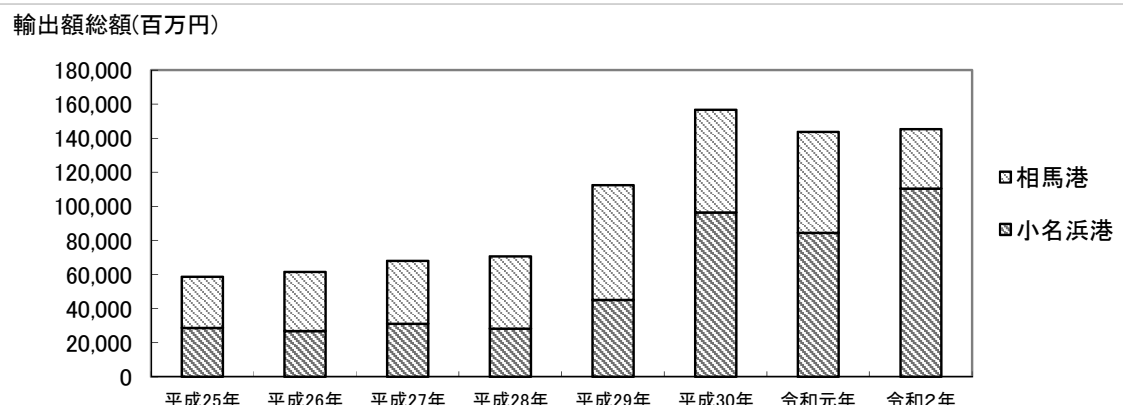
地域別では、英国、シンガポール、中華人民共和国等が増加。

(単位:千円)

年	平成25年	平成26年	平成27年	平成28年	平成29年	平成30年	令和元年	令和2年
輸出額総額	58,813,172	61,517,003	68,165,882	70,746,280	112,506,168	156,721,561	143,838,458	145,361,636
内訳	小名浜港	28,614,142	26,924,626	31,160,949	28,361,250	45,172,678	96,431,185	84,517,781
	相馬港	30,199,030	34,592,377	37,004,933	42,385,030	67,333,490	60,290,376	59,320,677
	福島空港	0	0	0	0	0	0	0

※小名浜港は昭和31年5月1日開港、相馬港は昭和63年6月1日開港

福島空港は平成11年6月17日税関空港に、平成12年7月1日福島空港出張所が開設



資料:小名浜税関支署「2020年福島県の貿易概況(確定値)」

### (2) 小名浜税関支署管内の輸入貿易総額

輸入総額は、平成30年以降2年連続の減少。

主に石炭、無機化合物、石油製品が減少の要因。

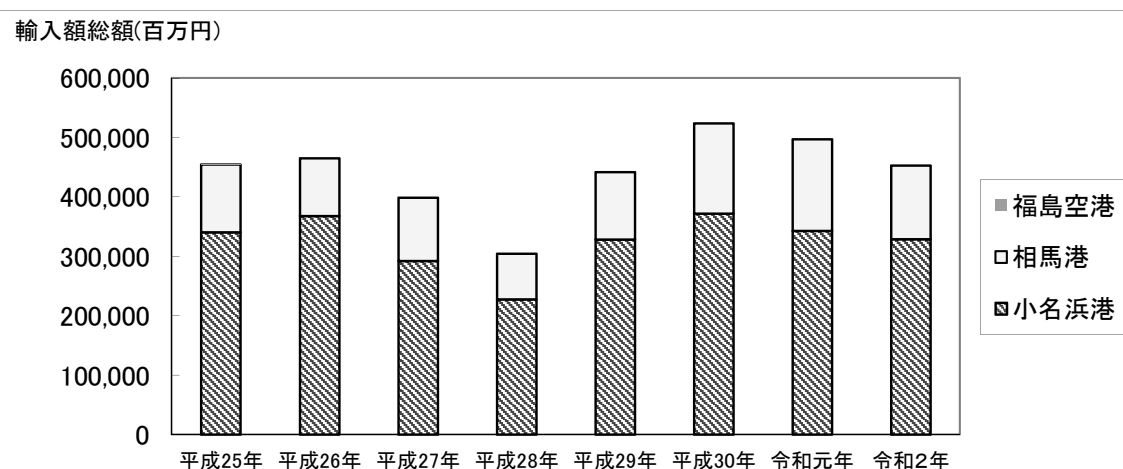
地域別では、オーストラリア、チリ、中華人民共和国等が減少。

(単位:千円)

年	平成25年	平成26年	平成27年	平成28年	平成29年	平成30年	令和元年	令和2年
輸入額総額	454,713,082	465,029,119	399,009,843	304,648,728	441,767,226	523,752,674	497,162,875	452,872,162
内訳	小名浜港	340,583,769	368,212,739	292,741,941	227,805,793	328,362,154	343,329,211	328,976,645
	相馬港	114,129,313	96,759,592	106,267,902	76,842,935	113,341,506	153,833,664	123,895,517
	福島空港	0	56,788	0	0	63,566	0	0

※小名浜港は昭和31年5月1日開港、相馬港は昭和63年6月1日開港

福島空港は平成11年6月17日税関空港に、平成12年7月1日福島空港出張所が開設



資料:小名浜税関支署「2020年福島県の貿易概況(確定値)」

(3) 2020年港別主な輸出品目と輸出相手国(上位5品目・国/地域)

【小名浜港】

品目	金額(千円)	構成比(%)	前年比(%)
総額	110,537,117	100.0	30.8
医薬品	78,577,877	71.1	31.4
電池	12,827,819	11.6	12.2倍
鉄鋼くず	1,650,289	1.5	△11.5
プラスチック	1,126,553	1.0	8.2
重電機器	1,027,175	0.9	△22.7

国名	金額(千円)	構成比(%)	前年比(%)
総額	110,537,117	100.0	30.8
中華人民共和国	65,468,177	59.2	6.5
英国	22,190,469	20.1	3.0倍
シンガポール	9,503,208	8.6	78.6倍
ベトナム	2,623,069	2.4	7.1
台湾	2,296,595	2.1	4.3

【相馬港】

品目	金額(千円)	構成比(%)	前年比(%)
総額	34,824,519	100.0	△41.3
原動機	30,409,129	87.3	△46.8
船舶類	1,904,066	5.5	全増
くぎ、ねじ、ボルト及びナット類	842,309	2.4	△18.1
鉄鋼くず	316,684	0.9	全増
鉄鋼	205,490	0.6	△51.3

国名	金額(千円)	構成比(%)	前年比(%)
総額	34,824,519	100.0	△41.3
アメリカ合衆国	29,046,973	83.4	△43.1
英国	3,215,099	9.2	△48.1
パナマ	1,904,066	5.5	全増
ベトナム	316,684	0.9	全増
イタリア	205,208	0.6	△68.9

【福島空港】

品目	金額(千円)	構成比(%)	前年比(%)
総額	—	—	—
—	—	—	—
—	—	—	—
—	—	—	—
—	—	—	—
—	—	—	—

国名	金額(千円)	構成比(%)	前年比(%)
総額	—	—	—
—	—	—	—
—	—	—	—
—	—	—	—
—	—	—	—
—	—	—	—

資料:小名浜税関支署「2020年福島県の貿易概況(確定値)」

(4) 2020年港別主な輸入品目と輸入相手国(上位5品目・国/地域)

【小名浜港】

品目	金額(千円)	構成比(%)	前年比(%)
総額	328,976,645	100.0	△4.2
非鉄金属鉱	148,362,503	45.1	10.1
有機化合物	83,420,238	25.4	10.2
石炭	60,659,736	18.4	△28.7
半導体等電子部品	3,686,811	1.1	△18.4
アルミニウム及び同合金	2,626,842	0.8	△6.9

国名	金額(千円)	構成比(%)	前年比(%)
総額	328,976,645	100.0	△4.2
ベルギー	81,875,796	24.9	11.1
オーストラリア	51,185,475	15.6	△29.4
カナダ	33,726,626	10.3	67.8
チリ	24,300,381	7.4	△62.5
パプアニューギニア	23,615,376	7.2	4.9倍

【相馬港】

品目	金額(千円)	構成比(%)	前年比(%)
総額	123,895,517	100.0	△19.5
石炭	87,255,215	70.4	△29.2
石油ガス類	32,309,935	26.1	78.5
鉄鋼	464,741	0.4	△35.8
重電機器	207,781	0.2	△89.3
粗鉱物(除りん鉱石)	134,578	0.1	55.1

国名	金額(千円)	構成比(%)	前年比(%)
総額	123,895,517	100.0	△19.5
オーストラリア	53,525,704	43.2	△37.6
マレーシア	18,378,162	14.8	10.3
インドネシア	13,925,062	11.2	10.5
アメリカ合衆国	13,743,820	11.1	99.2
ロシア	11,028,225	8.9	1.6

【福島空港】

品目	金額(千円)	構成比(%)	前年比(%)
総額	—	—	—
—	—	—	—
—	—	—	—
—	—	—	—
—	—	—	—
—	—	—	—

国名	金額(千円)	構成比(%)	前年比(%)
総額	—	—	—
—	—	—	—
—	—	—	—
—	—	—	—
—	—	—	—
—	—	—	—

資料:小名浜税関支署「2020年福島県の貿易概況(確定値)」



(5) 海外進出状況

海外進出実績を有する54社、119事業所の内訳

相手地域	事業所数	比率(%)	国/地域別内訳(企業数)		
アジア	93	78.2%	中国	50	うち 東北部 3
			タイ	15	うち 華中地域 2
			ベトナム	7	うち 華北地域 4
			シンガポール	6	うち 華東地域 27
			フィリピン	4	うち 華南地域 9
			インドネシア	3	うち 香港 5
			マレーシア	2	
			韓国	2	
			インド	1	
			ミャンマー	1	
			台湾	1	
			カンボジア	1	
北米	6	5.0%	アメリカ	6	
ヨーロッパ	11	9.2%	ドイツ	3	
			ハンガリー	1	
			オーストリア	1	
			イタリア	1	
			ポルトガル	1	
			イギリス	1	
			ベルギー	1	
			オランダ	1	
			ヨーロッパ	1	
大洋州	1	0.8%	オーストラリア	1	
中南米	6	5.0%	メキシコ	4	
			ブラジル	2	
中東	1	0.8%	トルコ	1	
アフリカ	1	0.8%	南アフリカ共和国	1	
総計	119				

資料: 県商工総務課「福島県企業国際化実態調査報告書」【H27.3】

※本調査はアンケート結果を集計したものであり、本県企業全ての状況が反映されているものではない。

## 7 本県の労働の現状

### (1) 人口の推移

#### ア 年齢別人口の推移

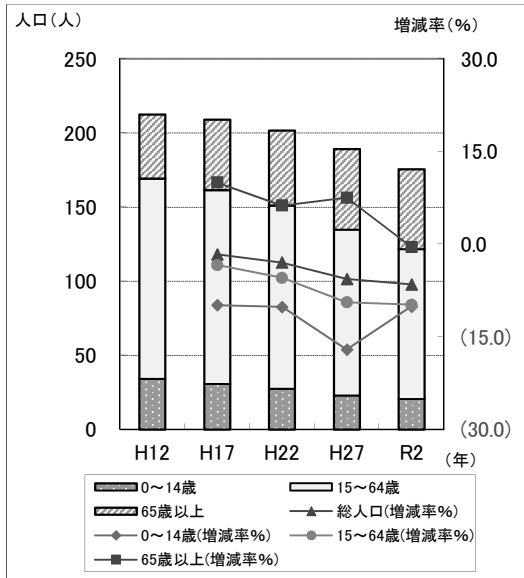
年少人口(15歳未満)は国勢調査開始以来最低の比率、老年人口(65歳以上)は国勢調査開始以来最高の比率となった。

[単位:人]

	年次	総人口※	0~14歳	15~64歳	65歳以上
実数	令和2年	1,788,951	205,721	1,010,363	539,746
	平成27年	1,914,039	228,887	1,120,189	542,384
	平成22年	2,029,064	276,069	1,236,458	504,451
	平成17年	2,091,319	307,294	1,307,734	474,860
	平成12年	2,126,935	341,038	1,353,500	431,797
増減数	平成27~令和2年	△ 125,088	△ 23,166	△ 109,826	△ 2,638
	平成22~27年	△ 115,025	△ 47,182	△ 116,269	37,933
	平成17~22年	△ 62,255	△ 31,225	△ 71,276	29,591
	平成12~17年	△ 35,616	△ 33,744	△ 45,766	43,063
増減率(%)	平成27~令和2年	△ 6.5	△ 10.1	△ 9.8	△ 0.5
	平成22~27年	△ 5.7	△ 17.1	△ 9.4	7.5
	平成17~22年	△ 3.0	△ 10.2	△ 5.5	6.2
	平成12~17年	△ 1.7	△ 9.9	△ 3.4	10.0
構成比(%)	令和2年	100.0	11.5	56.5	30.2
	平成27年	100.0	12.1	59.2	28.7
	平成22年	100.0	13.7	61.3	25.0
	平成17年	100.0	14.7	62.6	22.7
	平成12年	100.0	16.0	63.7	20.3

資料:総務省「令和2年国勢調査 人口等基本集計結果」【R3.11】

※年齢「不詳」を含む。

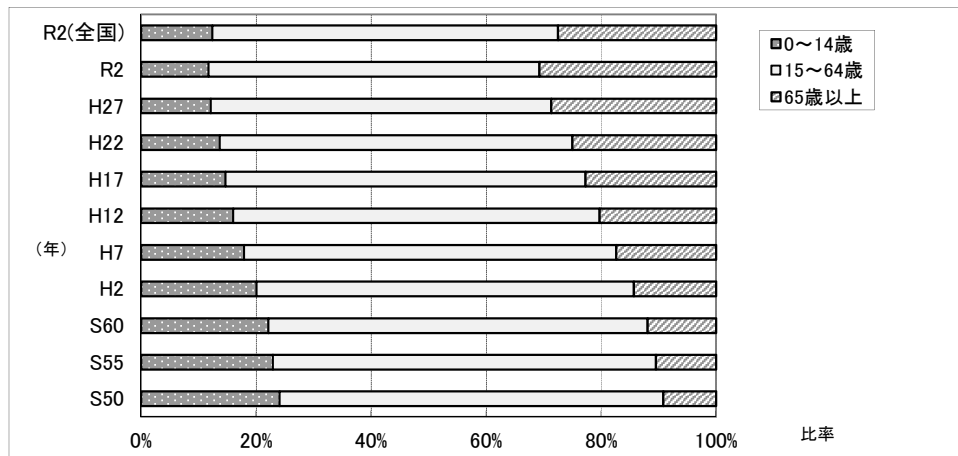


#### イ 年齢(3区分)別人口の推移

人口の高齢化は、全国平均を5年ほど先行して進んでいる。

[単位:%]

	昭和50年	昭和55年	昭和60年	平成2年	平成7年	平成12年	平成17年	平成22年	平成27年	令和2年	令和2年(全国)
0~14歳	24.1	22.9	22.1	20.1	17.9	16.0	14.7	13.7	12.1	11.5	12.1
15~64歳	66.8	66.6	65.9	65.6	64.7	63.7	62.6	61.3	59.2	56.5	58.7
65歳以上	9.2	10.5	11.9	14.3	17.4	20.3	22.7	25.0	28.7	30.2	26.9

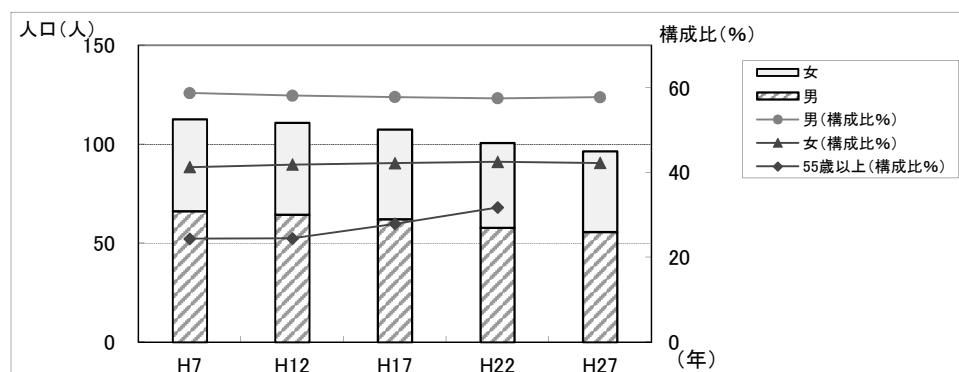


資料:総務省「令和2年国勢調査 人口等基本集計結果」【R3.11】

## (2) 労働力人口の推移

労働力人口は平成12年に減少に転じ、また高齢化が進んでいる。

	実数※				構成比(%)		
	総数	男女別		55歳以上	男女別		55歳以上
		男	女		男	女	
平成7年	1,126,170	661,345	464,825	274,887	58.7	41.3	24.4
平成12年	1,108,459	644,344	464,115	271,158	58.1	41.9	24.5
平成17年	1,075,110	621,415	453,695	300,013	57.8	42.2	27.9
平成22年	1,006,246	578,367	427,879	319,509	57.5	42.5	31.8
平成27年	964,491	557,110	407,381	-	57.8	42.2	-



※労働力人口とは、15歳以上の者で、就業者と完全失業者をあわせたもの。

※労働力状態「不詳」を含む。

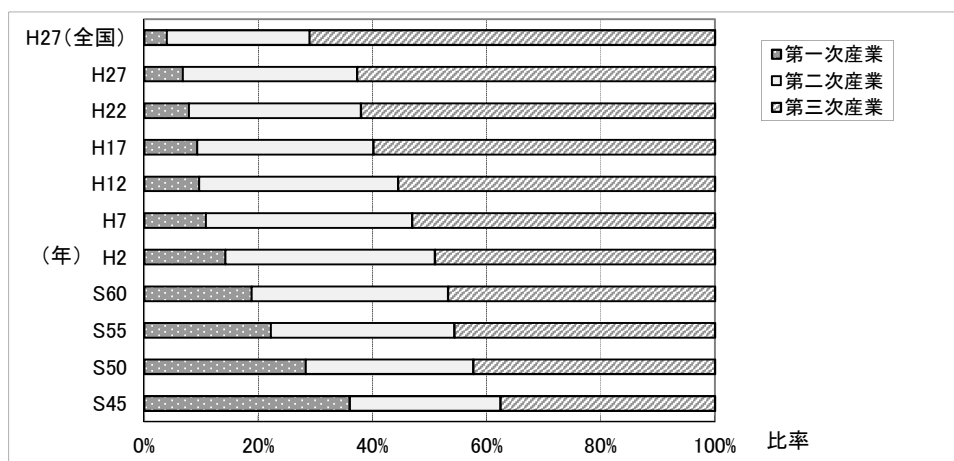
資料：総務省「平成27年国勢調査 就業状態等基本集計結果」【H29.4】

## (3) 産業別就業者割合の推移

第1次産業と第2次産業の就業者割合は減少、第3次産業就業者は増加している。

[単位：%]

	昭和45年	昭和50年	昭和55年	昭和60年	平成2年	平成7年	平成12年	平成17年	平成22年	平成27年	平成27年(全国)
第一次産業	36.0	28.2	22.2	18.8	14.2	10.8	9.6	9.2	7.6	6.5	4.0
第二次産業	26.4	29.3	32.2	34.4	36.7	36.1	34.7	30.7	29.2	29.4	25.0
第三次産業	37.5	42.2	45.6	46.7	49.0	52.9	55.2	59.3	60.0	60.2	71.0



※「分類不能の産業」があるため、総計が100%とはならない。

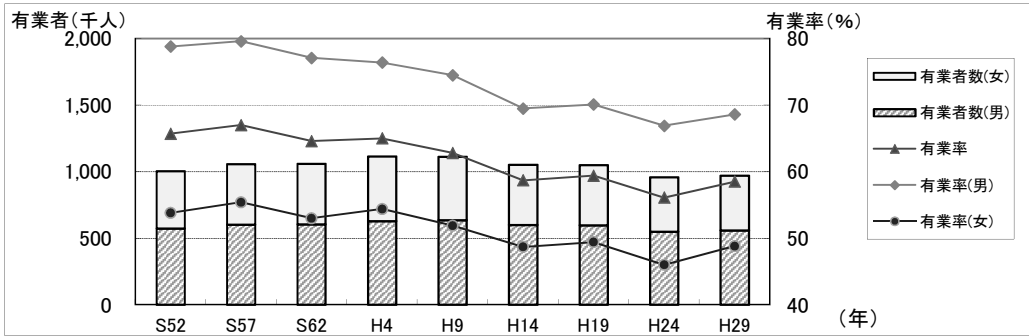
資料：県統計課「平成27年国勢調査 就業状態等基本集計結果」【H29.6】

(4) 男女別有業者数及び有業率の推移

有業者数、有業率は平成24年と比較して男女とも増加しているものの、長期的に見ると減少傾向にある。

[単位:千人]

	昭和52年	昭和57年	昭和62年	平成4年	平成9年	平成14年	平成19年	平成24年	平成29年	平成29年 (全国)
有業者数	1,004	1,057	1,059	1,114	1,112	1,053	1,051	958	971	66,213
男	574	602	606	630	637	601	597	551	560	37,074
女	430	455	453	484	475	452	454	407	411	29,139
有業率(%)	65.7	67.0	64.6	65.0	62.8	58.7	59.4	56.1	58.5	59.7
男	78.8	79.6	77.1	76.4	74.5	69.5	70.1	66.9	68.6	69.2
女	53.8	55.4	53.0	54.4	51.9	48.7	49.4	46.0	48.8	50.7



※有業者とは、ふだん収入を得ることを目的として仕事をしており、調査日以降もしていくことになっている者、及び仕事は持っているが、現在は休んでいる者。なお、家族が自家営業（個人経営の商店、工場や農家など）に従事した場合は、その家族が無給であっても、自家の収入を得る目的で仕事をしたことになる。

資料：総務省統計局「就業構造基本調査」【H30.7】

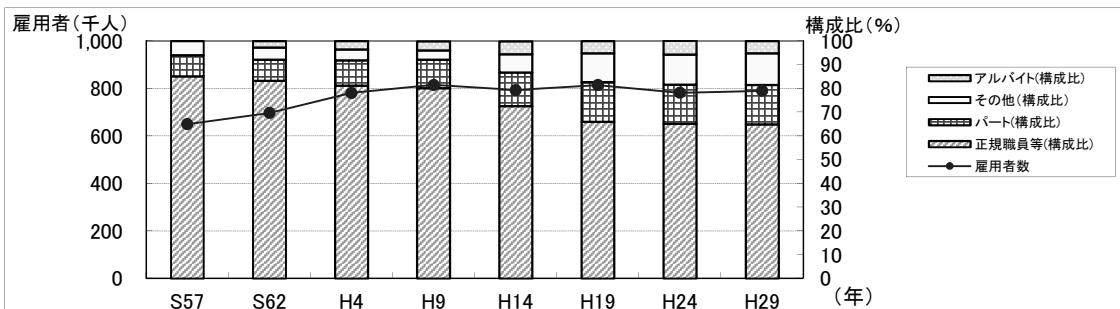
(5) 雇用形態別雇用者数の推移

正規の職員・従業員の割合は減少しているものの、全国と比較すると高い状態にある。

[単位:千人]

	昭和57年	昭和62年	平成4年	平成9年	平成14年	平成19年	平成24年	平成29年	平成29年 (全国)
雇用者数	650	697	781	815	793	814	782	790	55,839
正規職員・従業員	553	580	635	654	576	537	510	513	34,514
パート	58	62	83	97	112	136	128	131	10,324
アルバイト		19	27	31	44	42	45	40	4,393
その他	39	36	36	33	61	99	99	106	6,608
雇用者構成比(%)									
正規職員・従業員	85.1	83.2	81.3	80.2	72.6	66.0	65.2	64.9	61.8
パート	8.9	8.9	10.6	11.9	14.1	16.7	16.4	16.6	18.5
アルバイト		2.7	3.5	3.8	5.5	5.2	5.8	5.1	7.9
その他	6.0	5.2	4.6	4.0	7.7	12.2	12.7	13.4	11.8

※雇用形態は役員を除く雇用者を、勤め先での呼称によって、「正規の職員・従業員」、「パート」、「アルバイト」、「その他（労働者派遣事業所の派遣社員、契約社員及び嘱託等）」の4区分とした。



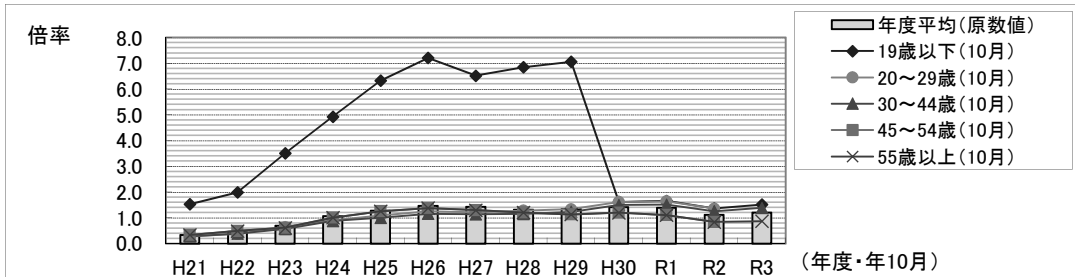
資料：総務省統計局「就業構造基本調査」【H30.7】

(6) 有効求人倍率の推移(学卒を除きパートを含む)

有効求人倍率は、一部に厳しさが残るものの、復旧・復興関連求人の増加等により改善している。

学卒を除きパートを含む年度平均	平成21年度	平成22年度	平成23年度	平成24年度	平成25年度	平成26年度	平成27年度	平成28年度	平成29年度	平成30年度	令和元年度	令和2年度
有効求人倍率	0.34	0.45	0.66	1.06	1.27	1.45	1.45	1.43	1.47	1.52	1.48	1.21

学卒を除きパートを含む常用	平成21年 10月	平成22年 10月	平成23年 10月	平成24年 10月	平成25年 10月	平成26年 10月	平成27年 10月	平成28年 10月	平成29年 10月	平成30年 10月	令和元年 10月	令和2年 10月	令和3年 10月
年令計	0.33	0.46	0.69	1.07	1.28	1.47	1.43	1.32	1.34	1.41	1.39	1.12	1.21
19歳以下	1.53	1.99	3.51	4.93	6.33	7.21	6.52	6.85	7.06	1.62	1.66	1.37	1.52
20～29歳	0.27	0.38	0.64	0.91	1.09	1.26	1.22	1.28	1.34	1.62	1.64	1.36	1.52
30～44歳	0.28	0.39	0.57	0.88	1.00	1.16	1.14	1.15	1.23	1.50	1.51	1.26	1.39
45～54歳	0.27	0.40	0.58	0.94	1.12	1.37	1.31	1.26	1.25	1.32	1.33	1.11	1.19
55歳以上	0.34	0.49	0.62	1.01	1.26	1.38	1.30	1.21	1.13	1.20	1.11	0.84	0.87



※学卒を除きパートを含む

資料: 福島労働局「最近の雇用失業情勢《概要版》(令和3年3月内容)」【R3.4】

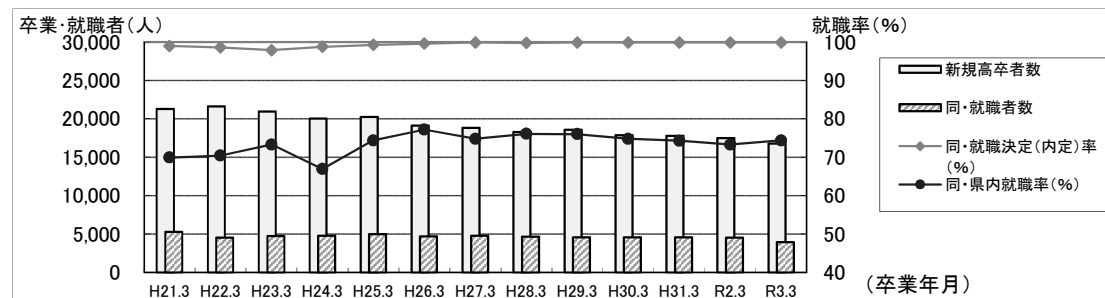
資料: 福島労働局「令和3年10月分 雇用失業情勢」【R3.12】

(7) 新規高卒者の就職決定(内定)率の推移(卒業年6月末現在)

新規高卒者の就職決定(内定)率は99.9%となった。  
また、県内就職率は震災前を上回る水準で推移している。

[単位: 人]

	平成21年 3月卒	平成22年 3月卒	平成23年 3月卒	平成24年 3月卒	平成25年 3月卒	平成26年 3月卒	平成27年 3月卒	平成28年 3月卒	平成29年 3月卒	平成30年 3月卒	平成31年 3月卒	令和2年 3月卒	令和3年 3月卒
新規高卒者数	21,305	21,627	20,970	20,056	20,258	19,124	18,821	18,279	18,586	17,867	17,802	17,491	16,780
就職者数	5,306	4,550	4,747	4,806	4,987	4,704	4,784	4,667	4,598	4,591	4,595	4,528	3,960
就職決定(内定)率(%)	99.0	98.6	97.9	98.8	99.3	99.6	99.9	99.8	99.9	99.9	99.9	99.9	99.9
県内就職者数	3,707	3,202	3,480	3,213	3,708	3,632	3,579	3,552	3,493	3,432	3,416	3,317	2,945
県内就職率(%)	69.9	70.4	73.3	66.9	74.4	77.2	74.8	76.1	76.0	74.8	74.3	73.3	74.4



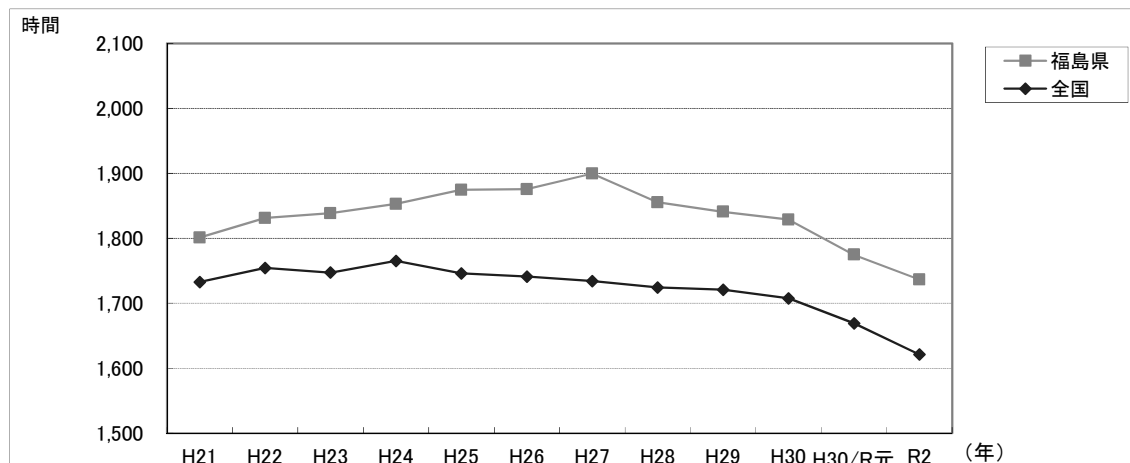
資料: 福島労働局「令和3年3月新規高等学校卒業者の職業紹介状況」【R3.7】

(8) 年間総労働時間の推移(事業所規模5人以上)

本県、全国の労働時間は減少傾向にある。

[単位:時間]

	平成21年	平成22年	平成23年	平成24年	平成25年	平成26年	平成27年	平成28年	平成29年	平成30年	平成31年 /令和元年	令和2年
福島県	1801.2	1831.2	1838.4	1852.8	1874.4	1875.6	1899.6	1855.2	1840.8	1828.8	1774.8	1736.4
全国	1732.8	1754.4	1747.2	1765.2	1746	1741.2	1734	1724.4	1720.8	1707.6	1669.2	1621.2



資料:厚生労働省「毎月勤労統計調査令和2年分結果確報」【R3.2】

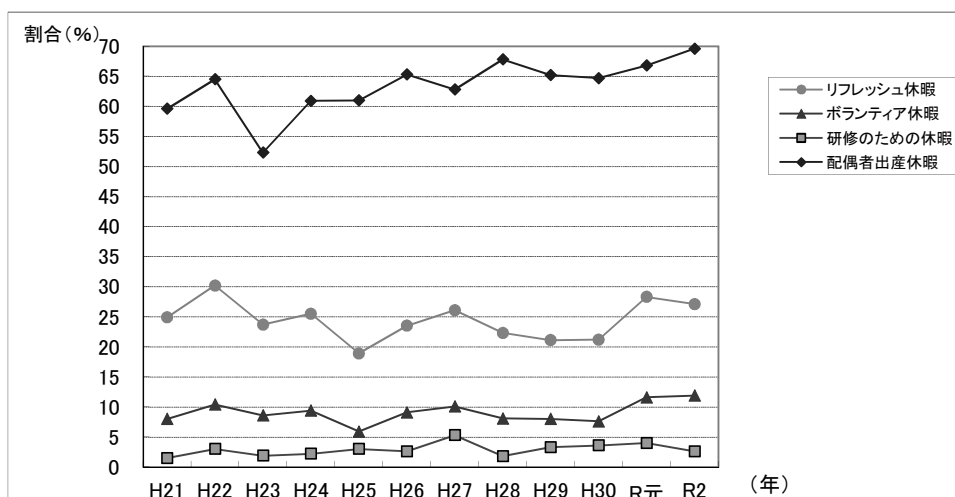
資料:県統計課「福島県の賃金・労働時間・雇用の動き」(令和2年平均)【R3.2】

(9) 新型休暇制度、育児・介護休業制度、子の看護休暇制度普及の推移

ア 新型休暇制度導入の推移(従業員規模30人以上)

[単位:%]

	平成21年	平成22年	平成23年	平成24年	平成25年	平成26年	平成27年	平成28年	平成29年	平成30年	平成31年 /令和元年	令和2年
リフレッシュ休暇	24.9	30.2	23.7	25.5	18.9	23.5	26.1	22.3	21.1	21.2	28.3	27.1
ボランティア休暇	8.0	10.4	8.6	9.4	5.9	9.1	10.1	8.1	8.0	7.6	11.6	11.9
研修のための休暇	1.5	3.0	1.9	2.2	3.0	2.6	5.3	1.8	3.3	3.6	4.0	2.6
配偶者出産休暇	59.6	64.5	52.3	60.9	61.0	65.3	62.8	67.8	65.2	64.7	66.8	69.6



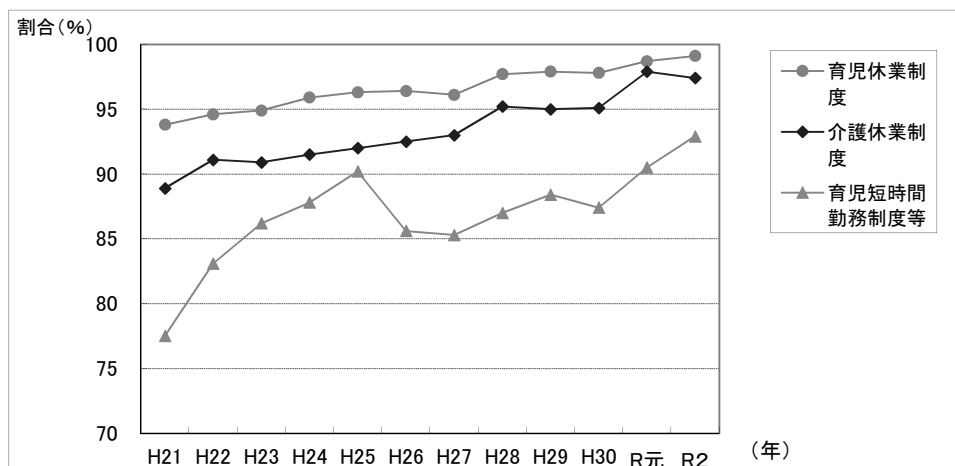
資料:県雇用労政課「令和2年労働条件等実態調査」【R3.3】

イ 育児・介護休業制度等普及の推移(従業員規模30人以上)

育児休業・介護休業制度等を就業規則等に定めている事業所は、制度の義務化等により年々増加傾向にある。

[単位: %]

	平成21年	平成22年	平成23年	平成24年	平成25年	平成26年	平成27年	平成28年	平成29年	平成30年	平成31年 /令和元年	令和2年
育児休業制度	93.8	94.6	94.9	95.9	96.3	96.4	96.1	97.7	97.9	97.8	98.7	99.1
介護休業制度	88.9	91.1	90.9	91.5	92.0	92.5	93.0	95.2	95.0	95.1	97.9	97.4
育児短時間勤務制度等	77.5	83.1	86.2	87.8	90.2	85.6	85.3	87.0	88.4	87.4	90.5	92.9



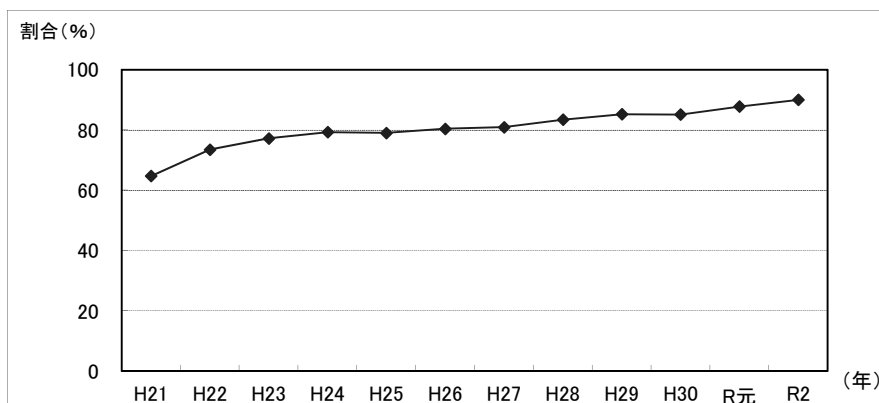
資料: 県雇用労政課「令和2年労働条件等実態調査」【R3.3】

ウ 子の看護休暇制度(従業員規模30人以上)

子の看護休暇制度を就業規則等に定めている事業所は、制度の義務化等により年々増加している。

[単位: %]

	平成21年	平成22年	平成23年	平成24年	平成25年	平成26年	平成27年	平成28年	平成29年	平成30年	平成31年 /令和元年	令和2年
子の看護休暇制度	64.7	73.5	77.2	79.3	79.0	80.4	80.9	83.4	85.2	85.1	87.8	90.0



資料: 県雇用労政課「令和2年労働条件等実態調査」【R3.3】

(10) 所定内平均賃金の推移と大企業・中小企業間格差

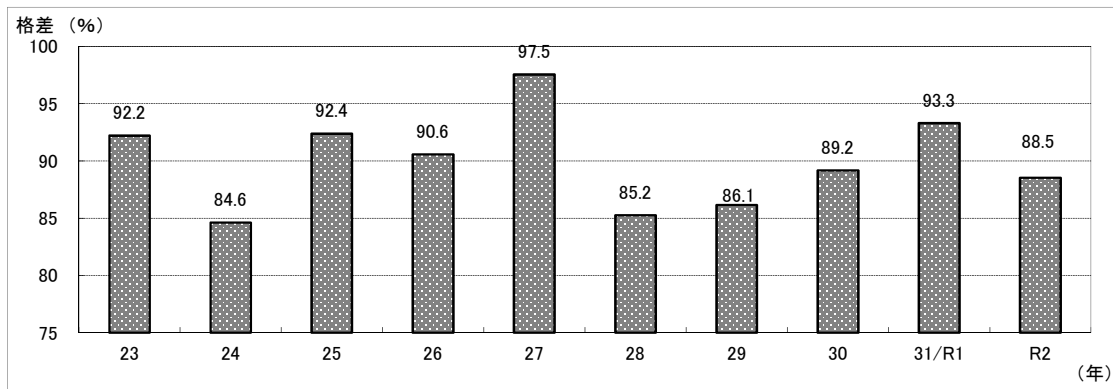
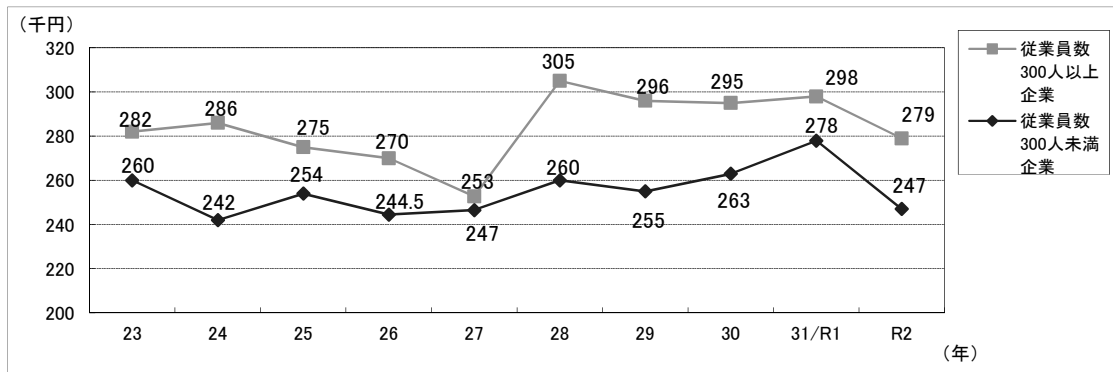
業種別の所定内平均賃金

	平成23年 (千円)	平成24年 (千円)	平成25年 (千円)	平成26年 (千円)	平成27年 (千円)	平成28年 (千円)	平成29年 (千円)	平成30年 (千円)	平成31年/ 令和元年 (千円)	令和2年 (千円)
産業計	265	248	261	251	249	265	276	279	285	266
鉱業	238	-	267	299	-	330	258	301	323	312
建設業	277	271	322	261	278	305	287	305	304	253
製造業	265	233	279	239	225	249	267	258	267	254
電気・ガス・水道業	316	412	254	352	241	340	274	360	304	339
通信・放送業	309	307	254	255	283	276	314	287	281	290
運輸業	243	228	262	227	201	216	225	224	250	222
卸売・小売業	279	263	271	252	241	281	288	279	288	259
金融・保険業	347	331	292	321	366	325	295	336	330	314
医療・福祉	250	250	250	259	257	270	285	287	269	261
サービス業	260	260	259	223	255	249	259	256	256	242

※7月分賃金平均額

資料：県雇用労政課「令和2年福島県労働条件等実態調査」【R3.3】

所定内平均賃金の大企業・中小企業間の格差



※7月分賃金平均額

※計算式 格差(%) = 従業員300人未満の企業における1人あたりの平均賃金 ÷ 従業員300人以上の企業における1人あたりの平均賃金 × 100

資料：県雇用労政課「令和2年福島県労働条件等実態調査」【R3.3】



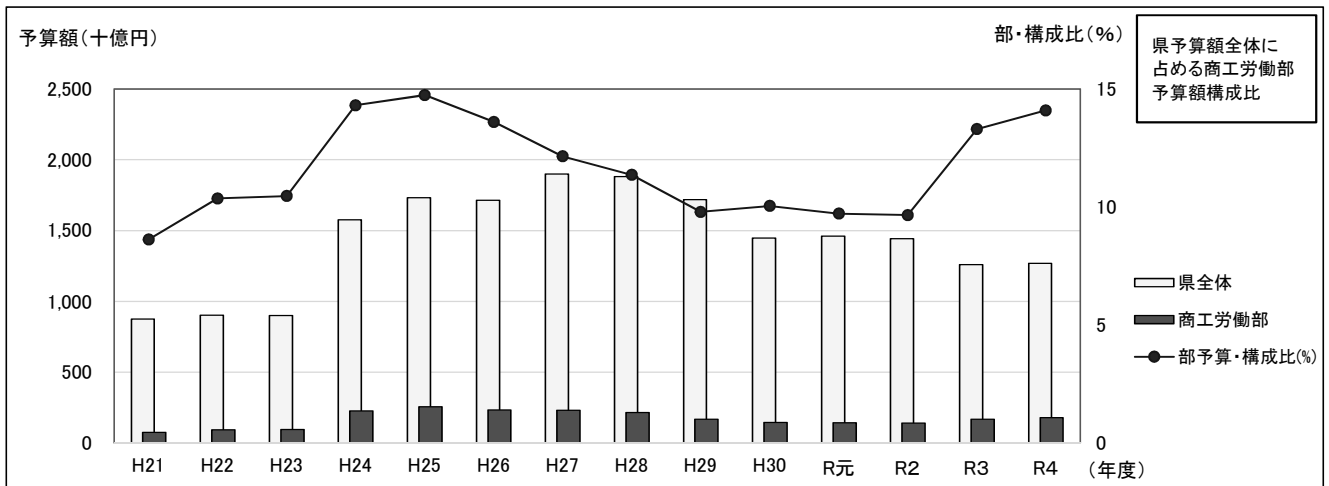
## 8 商工労働部予算の現状

### (1) 一般会計および特別会計(当初予算額)の推移

令和4年度の県全体の一般会計当初総額は、1兆2,676億7千7百万円であり、商工労働部の当初予算総額は、県全体における構成比14.1%の1,786億9千万円となった。

[単位:百万円]

	平成21年度	平成22年度	平成23年度	平成24年度	平成25年度	平成26年度	平成27年度	平成28年度	平成29年度	平成30年度	令和元年度	令和2年度	令和3年度	令和4年度
一般会計(県)	875,448	902,220	900,034	1,576,352	1,731,970	1,714,513	1,899,421	1,881,925	1,718,373	1,447,212	1,460,328	1,441,836	1,258,514	1,267,677
一般会計(商工労働部)	75,492	93,509	94,176	225,519	255,326	233,259	230,736	213,810	168,214	145,335	141,866	139,181	167,349	178,690
構成比(%)	(8.6)	(10.4)	(10.5)	(14.3)	(14.7)	(13.6)	(12.1)	(11.4)	(9.8)	(10.0)	(9.7)	(9.7)	(13.3)	(14.1)
款別														
総務費	1,562	1,303	1,095	1,162	1,232	1,191	1,965	1,481	1,423	1,534	1,694	1,663	2,023	1,985
労働費	5,599	10,697	12,036	38,951	40,180	33,660	44,174	15,699	8,573	6,637	5,484	5,200	4,411	4,437
農林水産業費	4	11	—	—	—	—	—	—	—	—	—	—	—	—
商工費	67,650	80,910	80,506	184,943	213,549	198,183	184,455	196,481	158,039	137,058	134,574	132,194	160,818	172,151
諸支出金	614	588	539	463	364	225	142	149	179	106	114	124	97	117
性質別														
人件費	2,667	2,629	2,677	2,965	2,633	2,787	2,828	2,871	2,982	3,027	3,115	3,141	3,190	3,130
物件費	3,354	5,673	6,267	13,100	14,711	12,170	8,731	8,648	6,864	8,307	9,627	7,517	9,416	8,800
補助費等	7,013	9,966	10,502	56,118	56,594	57,058	56,971	54,240	36,345	34,826	26,903	37,998	28,270	29,026
投資的経費	1,016	438	549	30,954	82,444	70,060	51,966	57,255	36,256	19,024	21,134	16,140	11,409	11,886
その他の経費	61,379	74,803	74,181	122,382	98,943	91,184	110,240	90,796	85,767	80,151	81,087	74,385	115,064	125,848
財源別														
国庫支出金	2,805	2,254	2,329	12,529	10,856	17,043	39,137	39,519	26,133	28,628	28,240	24,423	18,088	18,195
繰入金	4,030	9,183	10,431	78,383	133,848	113,620	81,753	70,988	48,269	24,498	26,448	24,845	22,516	21,870
諸収入	59,051	74,543	73,913	121,940	98,634	90,586	96,655	88,704	81,598	78,537	75,291	72,894	115,500	126,654
その他・特定財源	2,272	274	285	294	291	729	1,418	754	374	328	405	486	331	407
一般財源	7,271	7,255	7,218	12,373	11,696	11,281	11,773	13,845	11,840	13,344	11,482	16,533	10,914	11,564
特別会計(商工労働部)	1,176	1,413	1,131	2,588	1,202	2,399	622	2,418	925	724	672	462	435	1,074

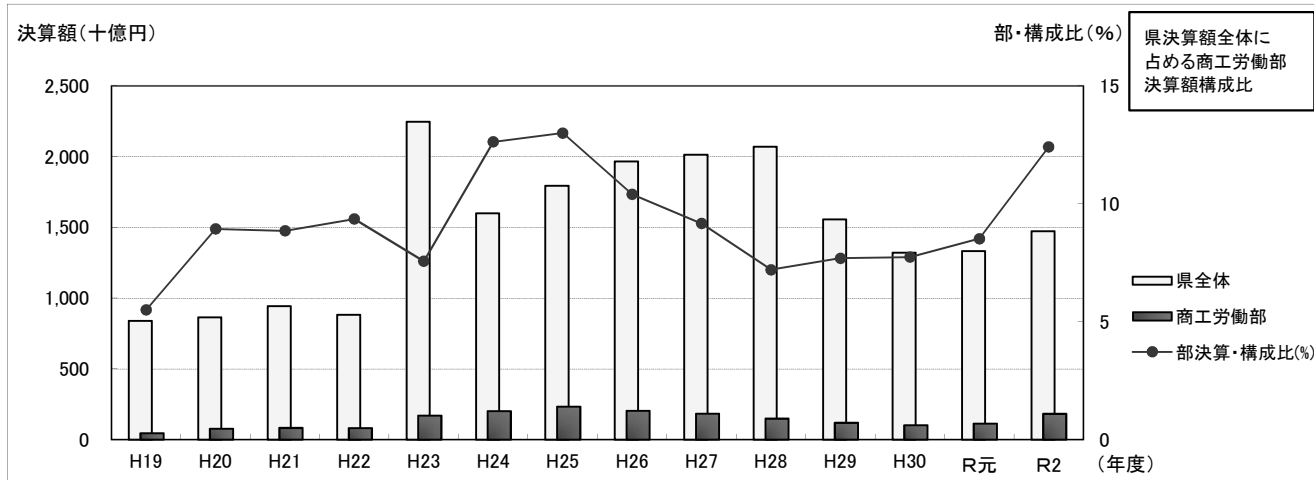


(2) 一般会計および特別会計(歳出決算額)の推移

県全体の令和2年度一般会計の歳出決算額は、1兆4,722億1千8百万円であり、商工労働部の一般会計の歳出決算額は、県全体における構成比12.4%の1,827億6千3百万円となった。

[単位:百万円]

	平成19年度	平成20年度	平成21年度	平成22年度	平成23年度	平成24年度	平成25年度	平成26年度	平成27年度	平成28年度	平成29年度	平成30年度	令和元年度	令和2年度
一般会計(県)	839,730	863,846	942,272	882,936	2,246,602	1,598,458	1,793,871	1,964,966	2,013,105	2,070,466	1,556,883	1,321,776	1,332,592	1,472,218
一般会計(商工労働部)	46,207	77,171	83,446	82,625	169,929	201,898	233,253	204,439	184,485	149,207	119,734	102,339	113,581	182,763
構成比(%)	(5.5)	(8.9)	(8.9)	(9.4)	(7.6)	(12.6)	(13.0)	(10.4)	(9.2)	(7.2)	(7.7)	(7.7)	(8.5)	(12.4)
款別														
総務費	683	1,029	1,331	1,209	921	1,201	1,111	1,339	1,546	1,257	1,213	1,378	1,550	1,337
労働費	1,569	11,198	17,964	13,548	33,907	40,946	58,170	27,615	29,494	14,161	7,988	4,039	4,071	3,808
農林水産業費	—	6	3	7	—	—	—	—	—	—	—	—	—	—
商工費	43,272	64,323	63,599	67,331	134,501	159,293	173,685	175,286	153,323	133,687	110,396	96,839	107,769	177,529
諸支出金	683	615	549	530	600	458	287	199	122	102	137	83	191	89
性質別														
人件費	2,598	2,651	2,587	2,561	2,714	2,820	2,630	2,747	2,844	2,913	2,934	3,006	3,091	3,102
物件費	1,371	1,229	3,263	4,943	12,599	11,521	11,086	10,175	8,779	7,536	6,392	6,071	8,374	15,176
維持補修費	69	70	33	54	84	27	34	25	22	30	188	35	14	43
補助費等	5,241	5,118	7,960	9,018	27,412	61,261	61,839	46,850	38,639	33,840	25,612	20,049	19,175	37,679
投資的経費	710	874	933	173	1,400	7,280	43,900	51,583	36,928	32,051	14,941	10,618	17,004	8,997
出資金・貸付金等	36,218	67,229	68,670	65,876	125,720	118,989	113,764	93,059	97,273	72,837	69,667	62,560	65,923	117,766
財源別														
国庫支出金	1,199	11,509	13,372	6,000	23,140	48,281	37,795	10,333	25,078	16,636	18,794	15,270	23,816	38,321
繰入金	63	213	5,588	8,067	19,452	35,840	87,185	91,377	66,559	47,498	26,245	15,317	18,049	12,363
諸収入	35,991	53,509	55,292	61,552	111,523	99,719	89,857	92,486	84,141	71,115	64,901	61,141	60,252	115,210
その他・特定財源	272	4,346	2,280	265	760	6,102	9,947	675	794	4,276	798	812	427	2,777
一般財源	8,682	7,594	6,914	6,741	15,054	11,956	8,469	9,568	7,913	9,682	8,996	9,799	11,037	14,092
特別会計(商工労働部)	1,646	1,363	1,057	872	49,160	7,771	33,015	2,492	540	2,049	995	1,073	934	8,903



9 その他

(1) 商工労働部各種計画の概要

計画の名称	計画期間	根 拠	計画の目的・内容等
福島県商工業振興基本計画	令3.12策定 令4～12年度	県独自 県中小企業・小規模企業振興基本条例第9条	本県商工労働行政の指針となる計画
ふくしま女性活躍推進計画	令4.3策定 令4～7年度	女性活躍推進法 第6条第1項	本県の女性の職業生活における活躍の推進に関する施策を総合的かつ計画的に推進するため、施策の基本的方向と具体的な施策を明らかにするもの
福島県職業能力開発計画 (第11次)	令4.1策定 令3～7年度	職業能力開発促進 法第7条	本県の職業能力の開発に関する基本となるべき計画
福島県県産品振興戦略 (第2期)	令3.4策定 令3～5年度	県独自	震災後の状況を踏まえた県産品振興施策の方向性を示すもの
地域再生計画「福島県企業立地推進戦略」	令4.3認定 令4～12年度	地域再生法	本県産業の活性化を推進する対策と目標値を定めるとともに、その実現に向けて適用される支援策を定めるもの
地域再生計画「福島県地方活力向上地域特定業務施設整備促進プロジェクト」	平28.3認定 令2.3認定 平27～令5年度	地域再生法	企業の地方拠点強化を促進する対策と目標値を定めるとともに、その実現に向けて適用される支援策を定めるもの
地域未来投資促進法基本計画 「福島県県北地域基本計画」 「福島県県中地域基本計画」 「福島県県南地域基本計画」 「福島県会津地域基本計画」 「福島県相双地域基本計画」 「福島県いわき地域基本計画」	平29.9認定 平29.12変更認定 平29～令4年度	地域未来投資促進法（地域経済牽引事業の促進による地域の成長発展の基盤強化に関する法律）	地域の特性を活用した事業の生み出す経済波及効果に着目し、これを最大化しようとする地方公共団体や事業者の取組を支援するもの

(2) 附属機関一覧表

名 称	担 当 事 務	構 成 員・任 期	根 拠 法 令 等	担 当 課
福島県中小企業振興審議会	中小企業の振興に関する基本的事項及び中小企業の業種別振興に関する重要事項を調査審議する。	委員 20人以内 任期 2年	附属機関の設置に関する条例	商工総務課
福島県中小企業調停審議会	事業協同組合又は事業協同小組の団体協約締結のため交渉又はその締結する団体協約の内容についてのあっせん又は調停に関する事項並びに大企業者の事業が中小企業団体の構成員たる中小企業者の経営の安定に及ぼす影響等に関する事項を調査審議する。	委員 7人 任期 2年	中小企業団体の組織に関する法律 附属機関の設置に関する条例	経営金融課
福島県大規模小売店舗立地審議会	大規模小売店舗の立地する周辺地域の生活環境の保持に関する重要事項を調査審議する。	委員 7人以内 任期 2年	附属機関の設置に関する条例	商業まちづくり課
福島県商業まちづくり審議会	商業まちづくりの推進に関する条例に基づく新設の届出等に係る県の意見や勧告の審議、知事の諮問に基づく商業まちづくりの推進に関する事項の調査審議及び商業まちづくりの推進に関する事項に係る意見の具申を行う。	委員 7人以内 任期 2年	商業まちづくりの推進に関する条例	商業まちづくり課
福島県労働審議会	①労働施策に関する重要事項を調査審議する。 ②職業能力開発に関する重要事項を調査審議し、並びに必要と認める事項を建議する。	委員 17人以内 任期 2年	福島県労働審議会条例	雇用労政課

(3) 商工労働部本庁一覽

住所: 〒960-8670 福島市杉妻町2番16号 西庁舎11、12階

室(局)・課名	電話番号	FAX	e-mail アドレス
<b>○商工労働総室</b>			
商工総務課	024-521-7269、7270	024-521-7930	syokosomu@pref.fukushima.lg.jp
経営金融課	024-521-7288、 024-572-7001、7019	024-521-7931	keieikin-yuu@pref.fukushima.lg.jp
雇用労政課	024-521-7289、7290	024-521-7931	koyourousei@pref.fukushima.lg.jp
<b>○産業振興総室</b>			
企業立地課	024-521-7280、7882、 8523	024-521-7935	investment@pref.fukushima.lg.jp
産業振興課	024-521-7283	024-521-7932	business@pref.fukushima.lg.jp
次世代産業課	024-521-8058、8286、 8568	024-521-7932	next-generation@pref.fukushima.lg.jp
医療関連産業集積推進室	024-521-7282	024-521-7932	medical-unit@pref.fukushima.lg.jp
商業まちづくり課	024-521-7126、7299	024-521-8886	shougyoumachidukuri@pref.fukushima.lg.jp
産業人材育成課	024-521-7300、7829	024-521-7932	jinzai@pref.fukushima.lg.jp
<b>○観光交流局</b>			
観光交流課	024-521-7286、7287、 7398	024-521-7888	tourism@pref.fukushima.lg.jp
空港交流課	024-521-7127	024-521-7913	fkskuko@pref.fukushima.lg.jp
福島空港事務所駐在	0247-57-1266	0247-57-1257	
県産品振興戦略課	024-521-7296	024-521-7888	trade-promotion@pref.fukushima.lg.jp

事業関連担当理事

<b>○企業誘致推進担当(企業誘致担当理事)</b>			
企業立地課	024-521-7500	024-521-7935	investment@pref.fukushima.lg.jp

## (4) 関係出先機関一覧

機 関 名	所 在 地	電 話 番 号	F A X
県北地方振興局企画商工部 地域づくり・商工労政課	〒960-8670 福島市杉妻町2番16号 県庁北庁舎内	(024)521-2657	(024) 521-2853
県中地方振興局企画商工部 地域づくり・商工労政課	〒963-8540 郡山市麓山1丁目1番1号 県郡山合同庁舎内	(024)935-1323	(024) 939-4674
県南地方振興局企画商工部 地域づくり・商工労政課	〒961-0971 白河市昭和町269番地 県白河合同庁舎内	(0248)23-1546	(0248) 23-1509
会津地方振興局企画商工部 地域づくり・商工労政課	〒965-5801 会津若松市追手町7番5号 県会津若松合同庁舎内	(0242)29-5292	(0242) 29-5228
南会津地方振興局企画商工部 地域づくり・商工労政課	〒967-0004 南会津郡南会津町田島字根小屋甲4277番地 の1 県南会津合同庁舎内	(0241)62-5207	(0241) 62-5209
相双地方振興局企画商工部 地域づくり・商工労政課	〒975-0031 南相馬市原町区錦町1丁目30番地 県南相馬合同庁舎内	(0244)26-1117	(0244) 26-1120
いわき地方振興局企画商工部 地域づくり・商工労政課	〒970-8026 いわき市平字梅本15番地 県いわき合同庁舎内	(0246)24-6007	(0246) 24-6019
計 量 検 定 所	〒960-8670 福島市杉妻町2番16号 西庁舎1階	(024)521-7655	(024) 521-7978
テクノアカデミー郡山	〒963-8816 郡山市上野山5番地	(024)944-1663 (代)	(024) 943-7985
テクノアカデミー会津	〒969-3527 喜多方市塩川町御殿場4丁目16番地	(0241)27-3221 (代)	(0241) 27-3312
テクノアカデミー浜	〒975-0036 南相馬市原町区萱浜字巢掛場45番地の112	(0244)26-1555 (代)	(0244) 26-1550
ハイテクプラザ	〒963-0215 郡山市待池台1丁目12番地	(024)959-1736 (代)	(024) 959-1761
会津若松技術支援センター	〒965-0006 会津若松市一箕町大字鶴賀字下柳原88番1	(0242)39-2100 (代)	(0242) 39-0335
南相馬技術支援センター	〒975-0036 南相馬市原町区萱浜字新赤沼83番	(0244)25-3060 (代)	(0244) 25-3061
県産品加工支援センター	〒965-0006 会津若松市一箕町大字鶴賀字下柳原88番1 (会津若松技術支援センター内)	(0242)39-2974	(0242) 39-0335

## (5) アンテナショップ等一覧

機 関 名	所 在 地	電 話 番 号
観 光 物 産 館	〒960-8053 福島市三河南町1番20号 コラッセふくしま1階	(024)525-4031
日 本 橋 ふ く し ま 館 MIDETTE	〒103-0022 東京都中央区日本橋室町4-3-16 柳屋太洋ビル1階	(03)6262-3977
観光物産館大阪サテライトショップ	〒530-0001 大阪府大阪市北区梅田1-3-1-900 大阪駅前第一ビル9階(県大阪事務所 内)	(06)7175-9700

## (6) 主要商工団体一覧

団 体 名	所 在 地	電 話
福 島 県 商 工 会 議 所 連 合 会	〒960-8053 福島市三河南町1-20 コラッセふくしま8階	(024)536-5511
福 島 県 商 工 会 連 合 会	〒960-8053 福島市三河南町1-20 コラッセふくしま9階	(024)525-3411
福 島 県 中 小 企 業 団 体 中 央 会	〒960-8053 福島市三河南町1-20 コラッセふくしま10階	(024)536-1261
(公財)福島県産業振興センター	〒960-8053 福島市三河南町1-20 コラッセふくしま6階	(024)525-4070
(一社)福島県計量協会	〒960-8670 福島市杉妻町2-16 県計量検定所内	(024)521-4035
ジェットロ福島貿易情報センター	〒963-0115 郡山市南二丁目52番地 ビッグパレットふくしま3階	(024)947-9800
(一社)福島県中小企業診断協会	〒960-8053 福島市三河南町1-20 コラッセふくしま7階	(024)573-6370
福 島 県 信 用 保 証 協 会	〒960-8053 福島市三河南町1-20 コラッセふくしま10階、11階	(024)526-2331
(一社)福島県銀行協会	〒960-8041 福島市大町4-15 チェンバおおまち4階	(024)522-6535
福島県商店街振興組合連合会	〒960-8053 福島市三河南町1-20 福島県中小企業団体中央会内	(024)536-1264
福 島 県 信 用 金 庫 協 会	〒960-8033 福島市万世町1-2 ふくしん総合相談センター内	(024)526-0950
福 島 県 信 用 組 合 協 会	〒963-8877 郡山市堂前町7-7 福島県商工信用組合内	(024)991-1000
日本貸金業協会福島県支部	〒960-8035 福島市本町5-8 福島第一生命ビルディング4階	024-573-5671
(一社)福島県発明協会	〒963-0215 郡山市待池台1-12 県ハイテクプラザ内	(024)959-3351
福 島 県 工 業 ク ラ ブ	〒960-8670 福島市杉妻町2-16 県商工労働部企業立地課	(024)521-7280
(一社)福島県採石業協会	〒960-8011 福島市宮下町17-18 東北青写真ビル2階	(024)531-2479
(公財)福島県観光物産交流協会	〒960-8053 福島市三河南町1-20 コラッセふくしま7階	(024)525-4080

団 体 名	所 在 地	電 話
(一社)福島県旅行業協会	〒960-8036 福島市新町4-19 山口ビル2階	(024)521-2667
福島県経営者協会連合会	〒963-8014 郡山市虎丸町7-7 労働福祉会館1階	(024)922-1495
福島県職業能力開発協会	〒960-8043 福島市中町8-2 福島県自治会館5階	(024)525-8681
福島県技能士会連合会	〒960-8043 福島市中町8-2 福島県自治会館5階	(024)523-1755
福島県名工会	〒960-8043 福島市中町8-2 福島県自治会館5階	(024)523-1755
独立行政法人 高齢・障害・求職者雇用支援機構 福島支所	〒960-8054 福島市三河北町7-14	(024)534-3637
独立行政法人 高齢・障害・求職者雇用支援機構 福島支所 福島障害者職業センター	〒960-8054 福島市三河北町7-14	(024)526-1005
独立行政法人 高齢・障害・求職者雇用支援機構 福島支所 福島職業能力開発促進センター	〒960-8054 福島市三河北町7-14	(024)534-3637
独立行政法人 高齢・障害・求職者雇用支援機構 福島支所 福島職業能力開発促進センター いわき訓練センター	〒973-8403 いわき市内郷綴町舟場1-1	(0246)26-1231
独立行政法人 高齢・障害・求職者雇用支援機構 福島支所 福島職業能力開発促進センター 会津訓練センター	〒965-0858 会津若松市神指町大字南四合字深川 西292	(0242)26-0515
(公財)産業雇用安定センター福島事務所	〒960-8031 福島市栄町6-6 ユニックスビル10階	(024)523-4520
(公財)21世紀職業財団福島事務所	〒960-8031 福島市栄町6-6 ユニックスビル8階	(024)522-3030
(公社)福島県シルバー人材センター連合会	〒960-8035 福島市本町5番5号 殖産銀行フコク生命ビル3階	(024)521-6081
(公財)介護労働安定センター福島支所	〒960-8031 福島市栄町10-21 福島栄町ビル6階	(024)523-1871
(公財)郡山地域テクノポリス推進機構	〒963-0115 郡山市南二丁目52番地 ビッグパレットふくしま3階	(024)947-4400
(一財)ふくしま医療機器産業推進機構	〒963-8041 郡山市富田町字満水田27番8 ふくしま医療機器開発支援センター内	(024)954-4011
(公社)福島相双復興推進機構 (福島相双復興官民合同チーム)	〒960-8031 福島市栄町6-6 ユニックスビル4階	(024)502-1117
(公財)福島イノベーション・コースト構 想推進機構	〒960-8043 福島市中町1-19 中町ビル6階	(024)581-6894



## (7) 産学官連携機関一覧

機 関 名		所 在 地	電 話 番 号	F A X
産業分野関連機関				
福島県中小企業団体中央会	960-8053	福島市三河南町1-20 コラッセふくしま10F	024-536-1261	(024) 536-1217
いわき産業創造館 創業者支援室	970-8026	いわき市平字田町120番 LATO6階 いわき産業創造館内	0246-21-7570	(0246) 21-7571
株式会社 ゆめサポート南相馬	975-0008	南相馬市原町区本町一丁目111番地	0244-25-3310	(0244) 25-3316
(一社)産業サポート白河	961-0957	白河市中田140番地	0248-21-7361	(0248) 21-7362
学術研究関連機関				
福島大学地域創造支援センター	960-1296	福島市金谷川1番地	024-548-8012	(024) 548-5244
福島大学つくしまふくしま未来支援センター	960-1296	福島市金谷川1番地	024-504-2865	(024) 548-5244
福島県立医科大学	960-1295	福島市光が丘1番地	024-547-1825	(024) 547-1995
福島学院大学	960-0181	福島市宮代字乳児池1-1	024-553-3221	(024) 553-4222
日本大学次世代工学技術研究センター	963-8642	郡山市田村町徳定字中河原1	024-956-8648 ・8720	(024) 956-8903
日本大学環境保全共生・共同研究センター	963-8642	郡山市田村町徳定字中河原1	024-956-8648 ・8720	(024) 956-8903
奥羽大学学事部教務課	963-8611	郡山市富田町字三角堂31-1	024-932-8931	(024) 933-7372
会津大学産学イノベーションセンター	965-8580	会津若松市一箕町鶴賀字上居合90番地	0242-37-2776	(0242) 37-2778
医療創生大学	970-8551	いわき市中央台飯野5-5-1	246-29-5111	(0246) 29-5105
東日本国際大学	970-8023	いわき市平鎌田字寿金沢37	0246-35-0438	(0246) 25-3372
福島工業高等専門学校	970-8034	いわき市平上荒川字長尾30	0246-46-0719	(0246) 46-0713
官公庁関連機関				
福島駅西口インキュベートルーム	960-8053	福島市三河南町1-20 コラッセふくしま6F	024-525-4048	(024) 525-4069
福島県大町起業支援館	960-8041	福島市大町4-15 チェンバおおまち5F	024-522-5800	(024) 522-5800
(公財)福島県産業振興センター	960-8053	福島市三河南町1-20 コラッセふくしま6F	024-525-4070	(024) 525-4079
福島県産業復興相談センター	960-8031	福島市本町5番5号 殖産銀行フコク生命ビル2階	024-573-2561	(024) 573-2566
(公財)福島県産業振興センター 技術支援部	963-0215	郡山市待池台1-12 (福島県ハイテクプラザ内)	024-959-1929	024-959- 1889
エネルギー・エージェンシーふくしま	963-0215	郡山市待池台1-12 (福島県ハイテクプラザ内)	024-963-0121	024-963- 0122
(公財)郡山地域テクノポリス推進機構	963-0115	郡山市南二丁目52番地 ビッグパレットふくしま3F	024-947-4400	(024) 947-4475
郡山地域テクノポリスものづくり インキュベーションセンター	963-1165	郡山市田村町徳定字中河原1-1	024-926-0344	(024) 943-4441
(公社)いわき産学官ネットワーク協会	970-8026	いわき市平字田町120 LATO6F いわき産業創造館内	0246-21-7570	(0246) 21-7571
西会津町テレワークセンター	969-4406	耶麻郡西会津町野沢字桜木前乙171-4	0241-45-2213	(0241) 45-3974
(国研)産業技術総合研究所 福島再生可能エネルギー研究所	963-0298	郡山市待池台2-2-9	024-963-1805	(024) 963-0824
その他の機関				
福島産学官連携ネットワーク	960-8053	福島市三河南町1-20 コラッセふくしま2F	024-525-4022	(024) 536-2819
郡山地域ニューメディア・コミュニティ事業 推進協議会	963-0115	郡山市南二丁目52番地 ビッグパレットふくしま3F	024-947-4400	(024) 947-4475
独立行政法人日本貿易振興機構 福島貿易情報センター	963-0115	郡山市南二丁目52番地 ビッグパレットふくしま3F	024-947-9800	(024) 947-9810
(一社)福島県発明協会・ ふくしま知的財産支援センター	963-0215	郡山市待池台1-12 (福島県ハイテクプラザ内)	024-959-3351	(024) 963-0264
いわきリエゾンオフィス企業組合	970-8043	いわき市平字作町2-1-9 エスビル2階	0246-35-1430	(0246) 35-1431



⑤ 福島県信用保証協会

福島県信用保証協会 本	店	〒960-8053	福島市三河南町1-20(コラッセふくしま内)	(024)526-2331
〃 郡山 支	店	〒963-8005	郡山市清水台1-3-8(郡山商工会議所会館内)	(024)932-2769
〃 白河 支	店	〒961-0957	白河市道場小路96-5(白河商工会議所会館内)	(0248)24-0156
〃 会津 支	店	〒965-0816	会津若松市南千石町2-19	(0242)23-9171
〃 いわき 支	店	〒970-8026	いわき市平字材木町3-1	(0246)23-3570
〃 相双 支	店	〒975-0008	南相馬市原町区本町1-3	(0244)23-5105

⑥ 東北労働金庫

福 島	支	店	〒960-8607	福島市仲間町4-8	(024)522-3176
平	支	店	〒970-8026	いわき市平堂前22	(0246)24-2525
郡 山	支	店	〒963-8014	郡山市虎丸町1-27	(024)933-2387
若 松	支	店	〒965-0817	会津若松市千石町9-34	(0242)24-1800
原 町	支	店	〒975-0031	南相馬市原町区錦町1-68-1	(0244)23-6136
白 河	支	店	〒961-0971	白河市昭和町3	(0248)22-6521
須 賀 川	支	店	〒962-0848	須賀川市弘法坦31-2	(0248)73-2177
小 名 浜	支	店	〒971-8101	いわき市小名浜字道珍59-14	(0246)53-5155
喜 多 方	支	店	〒966-0086	喜多方市字西四ツ谷69	(0241)24-2111
勿 来	支	店	〒974-8233	いわき市錦町中央2丁目8-12	(0246)63-2441
相 馬	支	店	〒976-0042	相馬市中村字桜ヶ丘85-2	(0244)36-3511
二 本 松	支	店	〒964-0916	二本松市向原256-10	(0243)23-3111
郡 山 東	支	店	〒963-8815	郡山市西ノ内2丁目10-24	024-954-7111
石 川	支	店	〒963-7857	石川郡石川町字当町50-12	(0247)26-7177
保 原	支	店	〒960-0612	伊達市保原町字宮下157-7	(024)576-4141
南 会 津 代 理	店	〒967-0004	南会津郡南会津町田島字本町甲3845-1	(0241)62-1200	

## (9) 福島県ハイテクプラザの概要

福島県ハイテクプラザは、福島県商工業振興基本計画の柱である「地域に根ざした産業の振興」及び「成長産業・技術革新の振興」を推進するため、福島県ハイテクプラザ第Ⅲ中期ビジョン（令和4年度～令和8年度）の下、4つの基本活動（研究開発、技術支援、人材育成及び情報の収集と発信）により、県内企業の支援に取り組んでいます。

### 1 組織



### 2 役割

- 『企業に対する技術支援、新成長分野への先導』
- 『福島イノベーション・コースト構想や再生可能エネルギー・水素普及促進等、本県重点施策への貢献、地域に根ざした従来産業の振興』
- 『次代を担う技術者の育成』
- 『技術情報の収集と発信、企業と研究機関や支援機関との橋渡し』

### 3 基本活動

#### (1) 研究開発

県の重点施策に沿った分野はもちろん、基盤技術に関する分野や本県の特徴ある繊維や伝統工芸等の基幹産業分野の新たな展開に資する研究開発に積極的に取り組み、成果を移転します。

#### (2) 技術支援

技術相談をはじめ、計画的な機器導入による依頼試験や設備使用への対応、企業訪問による現場の技術課題調査や解決に向けた支援、企業の技術者向け講習会等を行います。

また、福島県発明協会等と連携し、知的財産の保護・活用の支援を行います。

#### (3) 人材育成

技術の高度化や急速な進歩に対応するため、大学院への派遣や技術士の資格取得等、職員の技術支援力の向上に取り組めます。

#### (4) 情報の収集と発信

最新の技術動向等を収集し、企業目線で分かりやすく発信するとともに、技術の高度化や変化が著しい分野では研究会を運営します。また、次世代を担う学生等にもものづくり技術に触れる機会を提供します。



## (11) 福島県産業振興センターの概要

福島県産業振興センターは、県内中小企業等に対する総合的支援拠点となる県中小企業支援センターとして活動しています。

経営支援プラザを核として、各中小企業支援機関等と密接な連携を図りながら、経営相談などのコンサルティングサービスや各種情報・施設等の提供を行う他、機械貸与、原子力災害に伴う特定地域中小企業特別資金事業、被災中小企業施設・設備整備支援事業、次世代産業育成支援事業（再生可能エネルギー関連産業育成・集積支援事業を含む）、ファンド助成事業、福島県産業復興相談センター事業（中小企業再生支援協議会事業）、技術支援事業、産業交流館の運営等を行っております。

(業務内容)

◎企画管理部・企業振興部・経営支援部

(福島市三河南町1-20 コラッセふくしま2F、6F、7F  
TEL 024-525-4070 FAX 024-525-4079)

### 1 コンサルティングサービスの提供

経営上の課題を抱える中小企業者等を支援するため、専門スタッフが適切な助言を行うほか、専門家等を派遣して支援します。

### 2 機械設備類貸与事業

必要な設備を低利での割賦販売及びリースを行い、経営診断等の助言を行います。

### 3 原子力災害に伴う特定地域中小企業特別資金事業

原子力発電所事故の旧警戒区域等に事業所を有する中小企業等を支援するため、県内移転先又は解除区域等での事業継続・再開に向けての融資を行います。

### 4 被災中小企業施設・設備整備支援事業

東日本大震災及び令和元年台風19号等により被害を受けた中小企業者等が、施設・設備の整備を行う場合に、一定の要件を満たす方に対して長期・無利息の融資を行います。

### 5 取引先拡大支援事業

県内・隣接県及び関東地区等の発注企業開拓を行い、発注情報を収集し、広域商談会等を実施します。また、県内の輸送用機械関連産業の集積を図るため、関連企業等によるネットワークを形成し、情報収集、技術力向上及び販路拡大を目的とした支援を行います。

### 6 商工業人材育成事業

県内中小企業における経営革新や創業に向けた取り組みを促進し、ひいては事業化に結び付けていくことを目的とした講座を開設し、産業人材育成を支援します。また、中小企業が抱える経営問題に応じたオーダーメイドセミナーを開催します。

### 7 情報提供サービス事業

中小企業者等の経営に役立つ情報をメールマガジン等で提供します。

- 8 コラッセふくしま管理運営業務  
コラッセふくしま内の会議室等の貸出業務を行うほか、賑わいスペース活用による市民参加型及び産業振興型の賑わいイベントの実施を支援します。
- 9 中小企業・小規模事業者ワンストップ総合支援事業（福島県よろず支援拠点）  
県内中小企業・小規模事業者の様々な経営課題をワンストップで解決するため、中小企業支援の実績を有するコーディネーターが専門的な助言や専門家の紹介等を行います。
- 10 福島県プロフェッショナル人材戦略拠点事業  
県内中小企業等対して、経営課題の解決をリードすることができるプロフェッショナル人材のUIJターンとその活用を促し、攻めの経営に向けた支援を行います。
- 11 福島県事業承継・引継ぎ支援センター  
県内中小企業・個人事業主が抱える事業承継問題に対し、「M&Aによる事業譲渡・譲受先の紹介」や「従業員承継」の相談対応に応じます。
- 12 プッシュ型事業承継支援事業  
県内の商工会・商工会議所、金融機関等の支援機関と連携しながら、事業承継に関する相談・診断から承継実行までのサポートを行います。  
また、事業承継に向けた専門家の派遣やセミナーの開催等、事業承継に向けた取り組みの促進を図ります。
- 13 地域課題解決型起業支援事業  
県内で新たに起業する者で、福島県が抱える課題に対し、「社会性」「事業性」「必要性」の観点をもって取り組む社会的起業家及び Society5.0 関連事業等の付加価値が高い産業分野での第二創業に対して補助金を交付します。また、起業サポーターを派遣し、事業が軌道に乗るまでの伴走的な支援を行います。

◎福島県産業復興相談センター（中小企業再生支援協議会）

（福島市栄町10-21 福島栄町ビル8F TEL024-573-2561 FAX024-573-2566）

東日本大震災及び原子力発電所事故の影響により甚大な被害を受けた中小企業者等の事業再開や事業再生のため、補助金等の各種支援制度の紹介、専門家による経営支援、再生計画の策定支援、福島産業復興機構及び東日本大震災事業者再生支援機構が行う債権買取りの支援など、幅広い支援を行います。

また、県内全域からの相談に迅速に対応するため、県内の全商工会議所（10ヶ所）、福島県商工会連合会広域指導センター（4ヶ所）及び全商工会（88ヶ所）に「産業復興相談センター地域事務所」を設置しています。

◎技術支援部（テクノ・コム）

（郡山市待池台 1-12 福島県ハイテクプラザ内  
TEL 024-959-1929 FAX024-959-1889）

中小企業の方々の研究開発に対する助成、技術に関する研修会の実施、産学連携の推進など、技術の高度化及び科学技術の振興に関する事業を行います。

ファンド事業等により、県内中小企業の新製品・新技術及びその構想について、市場調査、事業可能性調査及び開発並びに販路開拓について支援することにより、新産業の創造、新規市場の開拓、未開拓市場への参入等を促進するための助成を行います。

◎エネルギー・エージェンシーふくしま

（郡山市待池台 1-12 福島県ハイテクプラザ内  
TEL 024-963-0121 FAX 024-963-0122）

再生可能エネルギー関連産業の育成・集積を推進するため、県内企業のネットワーク構築、事業化案件の創出、取引拡大支援、海外連携等を通じて、県内企業の新技術・ビジネスモデルの創出、拡大等を図ります。

◎福島県産業交流館（ビッグパレットふくしま）

（郡山市南二丁目 52 番地 TEL 024-947-8010 FAX 024-947-8020）

「ビッグパレットふくしま」は見本市や展示会、国際会議、各種イベントなど、様々な目的で利用可能な多種多様な交流の拠点です。

この施設の提供を行うとともに、施設等の適正な管理と利用料の徴収に関する事務を行います。また、広報宣伝活動やイベント等の誘致活動を積極的に行います。

（施設構成）

- ・多目的展示ホール 5, 495㎡（3分割可能）
- ・コンベンションホール 953㎡（2分割可能、国際会議対応）
- ・各種会議室（60～360㎡）

◎郡山事務所

（郡山市清水台 1 丁目 3 番 8 号 郡山商工会議所会館 403 号室）

地理的利便性を有するとともに関係諸機関が集約している郡山市に、中小企業・小規模事業者のための経営相談所として平成 26 年 12 月 1 日から郡山事務所を設置しました。国（中小企業庁）事業の「よろず支援拠点」と「事業引継ぎ支援センター」の 2 つの機能により、質の高い経営支援を行います。

◎上海事務所（詳細については P67 参照）



## (12) インキュベート施設の概要

### 【福島県中小企業振興館（起業支援室）】（福島駅西口インキュベートルーム）

福島駅西口インキュベートルームは、快適なオフィス空間と、事業に関する様々なサポート（相談対応、経営診断、各種情報等）を提供し、ハード・ソフトの両面から、新たに事業を始めようとする方を応援する創業支援施設です。

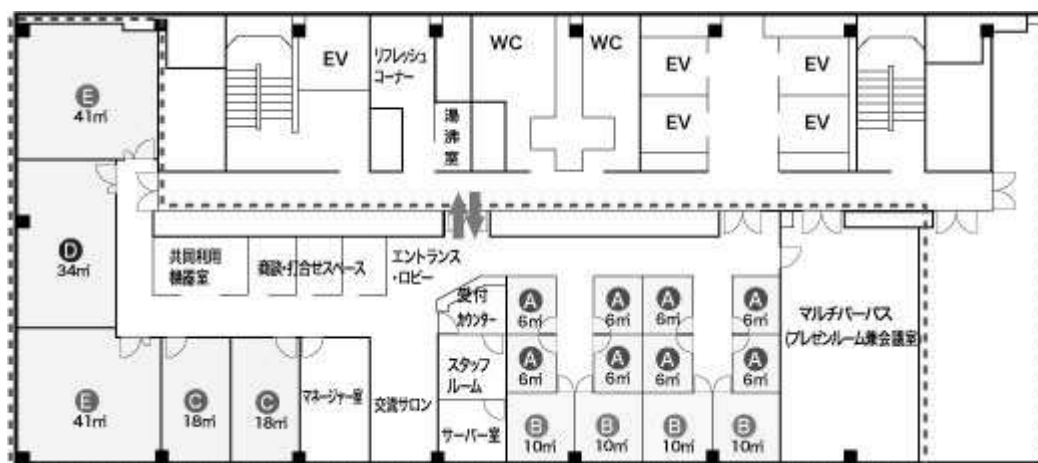
#### ○支援内容

- ・ インキュベート施設の貸与（共同利用室A、B、個室C、D、E）
- ・ ソフト系IT分野を中心に、福島県を拠点とする起業希望者及び起業者を対象に、「事業のアイデアの具体化(コンセプト構築)Jと「事業を軌道に乗せる(収益の上がる事業、かつ事業継続見込みが立つ)」ための支援を行います。
- ・ 内部・外部を問わず、あらゆる資源(人材、情報、技術、ノウハウ等)を活用し、「クライアント(入居者)の成功へのステップアップに最適なサービス」を提供します。
- ・ 利益の見込めるビジネスモデルの構築を支援します。
- ・ 地域雇用を創出することができる企業を福島県内に生み出します。
- ・ クライアントをインキュベートルーム卒業後、少なくとも数年間は事業継続できる企業に育て上げます。

平成 15 年 7 月 25 日オープンからの入居状況（令和 4 年 2 月現在）

- ・ 延べ入居者数 122
- ・ 現入居者数 10
- ・ 卒業者数 88（ほかに退去 24）

#### ○施設レイアウト



## 【福島県大町起業支援館】

産業支援サービス業として大きな成長が期待されるカスタマーセンター業を対象に、福島県大町起業支援館（以下「起業支援館」という。）を貸与し、入居者の起業とビジネス拡大を支援することで地元雇用の創出や県内製品の販売促進、県内への集客促進などを図ります。

### ○カスタマーセンター業とは

「企業その他の事業者の委託を受けて、当該事業者の顧客からの注文の受付、苦情の処理、問合せ等に対する必要な情報の提供その他の当該顧客に対応する業務を当該事業者に代わって行う業種」をいいます。

具体的には、次に掲げる事業のうち、カスタマーセンター業に属する事業又はこれに密接に関連する事業として、地元雇用の創出や県内製品の販売促進、県内への集客促進など、本県地域経済の活性化に資するものとして適当と認められる事業が対象となります。

- ・セールスプロモーション事業
- ・ASP（アプリケーション・サービス・プロバイダー）事業
- ・コールセンター事業
- ・データセンター事業
- ・システム開発・ソフトウェア事業
- ・商品・サービスの企画開発事業 など

### ○施設概要

- ・所 在 福島市大町4番15号 チェンバおおまち5階
- ・施設オープン 平成17年4月1日
- ・入居スペース 6室（A～F室）
- ・共用スペース 会議室、湯沸室、機械室等
- ・管理運営体制 事務スタッフ（嘱託員）を配置、入居企業等審査委員会を設置

### ○入居対象

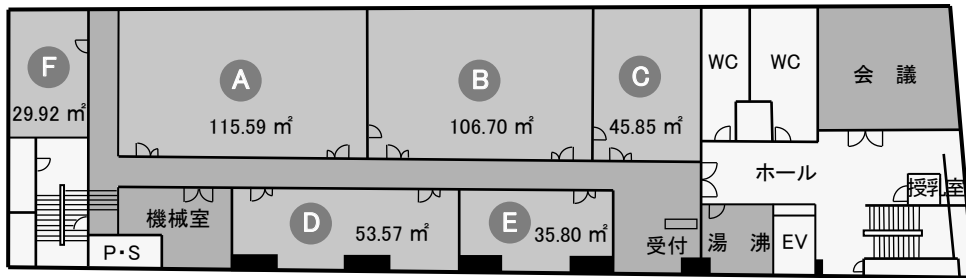
次のいずれかに該当する中小企業者及び個人のうち、県が実施する公募、事業計画書等の審査を経て、入居者として選定された者

- ・福島県内でカスタマーセンター業に属する事業を営む又は営もうとする者
- ・福島県内でカスタマーセンター業に密接に関連する事業を営む又は営もうとする者

### ○入居企業（令和4年4月現在）

	入居者名	事業内容
1	(株)マツバヤ (D室)	カスタマーセンター業に属する事業

○施設レイアウト



### (13) 福島県上海事務所の概要

上海事務所は、福島県と経済発展の著しい中国との経済、観光、学術交流など多様な交流の推進に向けて中国上海市にパイロット的性格を持った活動拠点を設置し、中国企業の本県への直接投資の促進をはじめ、観光誘客、県産品の販路開拓、産学官連携をテーマとした大学間交流などの各種事業を展開するために開設されました。

認可日：平成16年3月24日

開所日：平成16年7月23日

主な業務：○中国から福島県への観光客の誘客

内容 ○福島県産品の輸出版売の促進

○福島県企業への便宜供与

○中国企業への情報提供

○中国における福島県の広報活動

○小名浜港の利用促進

○産学官連携をテーマとした大学間交流の支援

○中国湖北省との経済交流

○福島県関係者のネットワークづくり

体制：県派遣職員1名、現地職員1～2名

住所：中国上海市延安西路2201号 上海国際貿易中心1710室

郵便番号：200336

電話：010-86-21-6270-5001

FAX：010-86-21-6270-5003

ホームページ：http://fukushima-cn.com/

電子メール：info@fukushima-cn.jp

営業日：月曜日～金曜日（中国の祝祭日と年末年始を除く）

営業時間：北京時間 午前9時～午後5時45分

日本時間 午前10時～午後6時45分

交通：上海浦東国際空港から車で約1時間

上海虹橋空港から車で約20分

上海市中心部より車で約30分

(参考) 上海事務所視察、来訪者の受け入れ状況

年度	23	24	25	26	27	28	29	30	31/R1	R2
事務所来訪者数	551人	645人	502人	427人	306人	344人	375人	206人	228人	100人
企業などへの便宜供与数	54件	62件	79件	81件	113件	110件	110件	91件	76件	90件

#### (14) 公益財団法人福島県観光物産交流協会

##### 1 目的（平成20年4月1日発足）

国内外からの観光客の誘致促進、福島県産品の開発、育成、販路の拡大及び観光・物産関係施設の整備運営を行うなど、観光・物産振興の総合的・一体的な展開を図り、もって本県の地域経済社会の活性化と多様な交流の拡大及び観光立国の推進に寄与することを目的とし、福島県観光物産交流協会が発足。

##### 2 役員等

- 会 長 渡邊博美（福島県商工会議所連合会会長）
- 理事長 高荒昌展
- 副理事長 小口憲太郎（福島県旅館ホテル生活衛生同業組合常務理事）
- 常務理事 中村伸裕
- 理 事 6名（観光交流局次長含む）
- 監 事 2名
- 評議員 17名（観光交流局長含む）

##### 3 活動内容

- ア 福島県内の観光と物産の振興に関する事業
- イ 国内外からの観光客の誘致促進に関する事業
- ウ 観光、物産に携わる人材の育成、確保及び資質の向上に関する事業
- エ ふるさと産品の開発、育成及び相談指導に関する事業
- オ ふるさと産品の普及宣伝及び販売に関する事業
- カ 福島県等が所有する観光・物産関係施設等の整備運営に関する事業
- キ 旅行業法に基づく旅行業
- ク 福島県等が所有する観光施設等における売店及び宿泊経営事業

## (15) 福島県貿易促進協議会

### 1 設立経緯・目的（平成6年9月14日設立）

地域経済、企業活動にとっても経済のグローバル化の推進が必要不可欠である今日、多様化する県内企業の国際化ニーズに的確に対応し、海外との経済交流推進を総合的に支援するため、県、市町村、経済団体、県内企業等が一体となり、福島県国際経済交流推進協議会を設立。

平成20年度からは、新たな課題や企業ニーズに対応するため、貿易振興に係る機能を強化し、名称を「福島県貿易促進協議会」に変更の上、本県経済の振興・活性化を図っている。

### 2 役員等

会 長 福島県知事 内堀雅雄

副会長 福島県商工会議所連合会会長 渡邊博美

日本貿易振興機構（ジェトロ）福島貿易情報センター所長 吉田 悠吾

理 事 11名（観光交流局長含む）

監 事 2名

事務局長 福島県商工労働部観光交流局次長

（事務局）福島県商工労働部観光交流局県産品振興戦略課内

### 3 会員規模

230会員（うち民間企業等会員178団体）

※令和4年1月末日現在

### 4 会費等

1口 7,200円（震災被災状況により減免あり）

### 5 活動内容

#### （1）貿易振興事業

① 県産品フェア・商談会等開催事業

② 商談等支援事業

③ 輸出促進体制整備事業

※県内事業者の海外販路開拓・拡大推進のため、「海外販路開拓専門員」を設置。

④ 県産品海外販路展開強化事業

#### （2）人材育成・海外情報収集提供事業

① 海外経済情報収集提供事業

② セミナー開催等事業

#### （3）広報事業

① 広報活動等事業

## (16) 「福が満開、福のしま。」福島県観光復興推進委員会

### 1 目的

東日本大震災及び原発事故、及びその風評被害により甚大な被害を被っている本県の観光産業の復興に向けた事業を計画・実施する組織として設置するものであり、関係者が協働して、福島県の豊かな自然や貴重な歴史・文化などの魅力を国内外に広く情報発信するとともに、観光を通じた魅力的な地域づくりを進めることにより、本県観光のイメージアップ及び観光客の誘致促進、さらには県内経済の活性化に寄与することを目的とする。

### 2 役員等

会 長 福島県知事 内堀雅雄

副会長 福島県旅館ホテル生活衛生同業組合理事長 小井戸英典

東日本旅客鉄道株式会社仙台支社執行役員仙台支社長 三林宏幸

東日本旅客鉄道株式会社水戸支社執行役員水戸支社長 小川一路

公益財団法人福島県観光物産交流協会理事長 高荒 昌展

監 事 2名

事務局長 福島県観光交流局長

(事務局) 福島県商工労働部観光交流局観光交流課内

### 3 会員規模

230会員(うち民間企業等会員168団体)

※令和4年1月末日現在

### 4 会費等

1口 1,000円(震災被災状況により減免あり)

### 5 活動内容

(1) 観光推進基盤強化事業

(2) キャンペーン推進事業

(3) 観光誘客プロモーション事業

① 宣伝広報事業

② 受入体制整備事業

(4) その他、上記以外の本県観光復興に関する事業

## (17) 東北観光推進機構

### 1 目的

東北観光の認知度向上と国内・海外観光客等の誘致を促進し、観光産業の振興と東北経済の発展に寄与すること。

### 2 活動内容

第5期中期実施計画（2021～2025年度）を策定し、広域での各種事業を展開。

### 3 構成メンバー・会員数

#### (1) 構成メンバー

自治体：東北7県（青森県、岩手県、宮城県、秋田県、山形県、福島県、新潟県）、仙台市

民間：東北7県管内の観光業界等主要民間企業・団体

（東日本旅客鉄道(株)、(株)JTB、東北電力(株)、(株)日本航空、(株)全日本空輸、東日本高速道路(株)、(一社)東北経済連合会 等）

#### (2) 会員数

正会員数：257会員（令和3年12月現在）

### 4 役員等

会長：JR東日本東北総合サービス(株) 代表取締役社長 松木 茂

副会長：東北六県商工会議所連合会会長、(一社)東北経済連合会副会長、

(公社)日本観光振興協会東北支部長、(株)JTB執行役員法人事業部副本部長

理事：福島県商工労働部観光交流局長 ほか 17名、専務理事1名

### 5 設立時期

平成19年6月7日

平成29年4月に一般社団法人として活動を開始







<p><b>緊急支援</b></p> <p>関連倒産 防止資金</p>	<p>【一般枠】 業所を有する中小企業者で、倒産企業に対し売却債権 等を有し、本資金の導入により関連倒産の防止を図ることができ る方</p> <p>【取引円滑化枠】 県内に事業所を有する中小企業者で、次のいずれかに該当する 方であつて、本資金の導入により関連倒産の防止を図ることができ る方 ①倒産企業に対し売却債権等を有する方 ②倒産企業に対し売却債権等を有する方との取引額が全取引額 の10%以上あり、破綻等により資金繰りに困難をきたしている方 ③取引先企業に対し売却債権等を有する方</p>	<p>2,000</p> <p>固定</p> <p>2.0以内</p> <p>必ず (政策目的A) 0.35～1.35</p> <p>10年以内 (1年以内)</p> <p>必要により担保 法人原則以上 個人 必要により</p>
<p>緊急経済 対策資金</p>	<p>【外的変化対応資金】 業所を有する方 ①最近1年以内に事業所を有する方が、次のような外的要因によ り影響を受けている方 ②親会社が倒産したため、事業活動に影響を受けている方 ③親会社が倒産したため、事業活動に影響を受けている方 ④親会社が倒産したため、事業活動に影響を受けている方 ⑤親会社が倒産したため、事業活動に影響を受けている方 ⑥親会社が倒産したため、事業活動に影響を受けている方 ⑦親会社が倒産したため、事業活動に影響を受けている方</p>	<p>5,000 7,000</p> <p>変動(年2回見直し) 1.5以内</p> <p>必ず (政策目的A) 0.35～1.35</p> <p>10年以内 (3年以内)</p> <p>必要により担保 法人原則以上 個人 必要により</p>
<p>緊急経済 対策資金</p>	<p>【復興特別資金】 業所を有する方 ①東日本大震災被災地(福島県)の復興事業に資する方 ②東日本大震災被災地(茨城県)の復興事業に資する方 ③東日本大震災被災地(栃木県)の復興事業に資する方 ④東日本大震災被災地(群馬県)の復興事業に資する方 ⑤東日本大震災被災地(埼玉県)の復興事業に資する方 ⑥東日本大震災被災地(千葉県)の復興事業に資する方 ⑦東日本大震災被災地(東京都)の復興事業に資する方 ⑧東日本大震災被災地(神奈川県)の復興事業に資する方 ⑨東日本大震災被災地(新潟県)の復興事業に資する方 ⑩東日本大震災被災地(富山県)の復興事業に資する方 ⑪東日本大震災被災地(石川県)の復興事業に資する方 ⑫東日本大震災被災地(福井県)の復興事業に資する方 ⑬東日本大震災被災地(山梨県)の復興事業に資する方 ⑭東日本大震災被災地(長野県)の復興事業に資する方 ⑮東日本大震災被災地(岐阜県)の復興事業に資する方 ⑯東日本大震災被災地(静岡県)の復興事業に資する方 ⑰東日本大震災被災地(愛知県)の復興事業に資する方 ⑱東日本大震災被災地(三重県)の復興事業に資する方 ⑲東日本大震災被災地(滋賀県)の復興事業に資する方 ⑳東日本大震災被災地(京都府)の復興事業に資する方 ㉑東日本大震災被災地(大阪府)の復興事業に資する方 ㉒東日本大震災被災地(兵庫県)の復興事業に資する方 ㉓東日本大震災被災地(奈良県)の復興事業に資する方 ㉔東日本大震災被災地(和歌山県)の復興事業に資する方 ㉕東日本大震災被災地(徳島県)の復興事業に資する方 ㉖東日本大震災被災地(香川県)の復興事業に資する方 ㉗東日本大震災被災地(愛媛県)の復興事業に資する方 ㉘東日本大震災被災地(高知県)の復興事業に資する方 ㉙東日本大震災被災地(福岡県)の復興事業に資する方 ㉚東日本大震災被災地(佐賀県)の復興事業に資する方 ㉛東日本大震災被災地(長門県)の復興事業に資する方 ㉜東日本大震災被災地(熊本県)の復興事業に資する方 ㉝東日本大震災被災地(大分県)の復興事業に資する方 ㉞東日本大震災被災地(鹿児島県)の復興事業に資する方 ㉟東日本大震災被災地(沖縄県)の復興事業に資する方</p>	<p>8,000</p> <p>固定</p> <p>1.5以内</p> <p>必ず 100%保証 0.50</p> <p>15年以内 (3年以内)</p> <p>必要により担保 法人原則以上 個人 必要により</p>
<p>緊急経済 対策資金</p>	<p>【新型コロナウイルス対策特別資金】 業所を有する以下の方 ①新型コロナウイルス感染症に罹患した方 ②新型コロナウイルス感染症に罹患した方の家族 ③新型コロナウイルス感染症に罹患した方の同居の家族 ④新型コロナウイルス感染症に罹患した方の同居の家族 ⑤新型コロナウイルス感染症に罹患した方の同居の家族 ⑥新型コロナウイルス感染症に罹患した方の同居の家族 ⑦新型コロナウイルス感染症に罹患した方の同居の家族 ⑧新型コロナウイルス感染症に罹患した方の同居の家族 ⑨新型コロナウイルス感染症に罹患した方の同居の家族 ⑩新型コロナウイルス感染症に罹患した方の同居の家族 ⑪新型コロナウイルス感染症に罹患した方の同居の家族 ⑫新型コロナウイルス感染症に罹患した方の同居の家族 ⑬新型コロナウイルス感染症に罹患した方の同居の家族 ⑭新型コロナウイルス感染症に罹患した方の同居の家族 ⑮新型コロナウイルス感染症に罹患した方の同居の家族 ⑯新型コロナウイルス感染症に罹患した方の同居の家族 ⑰新型コロナウイルス感染症に罹患した方の同居の家族 ⑱新型コロナウイルス感染症に罹患した方の同居の家族 ⑲新型コロナウイルス感染症に罹患した方の同居の家族 ⑳新型コロナウイルス感染症に罹患した方の同居の家族 ㉑新型コロナウイルス感染症に罹患した方の同居の家族 ㉒新型コロナウイルス感染症に罹患した方の同居の家族 ㉓新型コロナウイルス感染症に罹患した方の同居の家族 ㉔新型コロナウイルス感染症に罹患した方の同居の家族 ㉕新型コロナウイルス感染症に罹患した方の同居の家族 ㉖新型コロナウイルス感染症に罹患した方の同居の家族 ㉗新型コロナウイルス感染症に罹患した方の同居の家族 ㉘新型コロナウイルス感染症に罹患した方の同居の家族 ㉙新型コロナウイルス感染症に罹患した方の同居の家族 ㉚新型コロナウイルス感染症に罹患した方の同居の家族 ㉛新型コロナウイルス感染症に罹患した方の同居の家族 ㉜新型コロナウイルス感染症に罹患した方の同居の家族 ㉝新型コロナウイルス感染症に罹患した方の同居の家族 ㉞新型コロナウイルス感染症に罹患した方の同居の家族 ㉟新型コロナウイルス感染症に罹患した方の同居の家族</p>	<p>8,000</p> <p>固定</p> <p>1.5以内</p> <p>必ず 100%保証 0.50</p> <p>10年以内 (1年以内)</p> <p>必要により担保 法人原則以上 個人 必要により</p>

	<p><b>【伴走支援型特別資金】</b> 県内に事業所を有し、次のいずれかにか該当し、かつ経営行動に係る計画を作成した中小企業者</p> <p>①中小企業信用保険法第2条第5項第4号の規定による認定を受けた者（セーフティネット保証4号（新型コロナウイルス感染症に係るものに限る。ただし、信用保険法第3条の3の規定による特別小口保険に係る保証を除く））</p> <p>②中小企業信用保険法第2条第5項第5号の規定による認定を受けた者（セーフティネット保証5号（信用保険法第3条の3の規定による特別小口保険に係る保証を除く））</p> <p>③次のいずれかにか該当する者（信用保険法第3条の規定による普通保険に係る保証及び同法第3条の2の規定による無担保保険に係る保証（いずれも一般分に限る）に限る）。</p> <p>ア 最近1か月間の売上高が前年同月の売上高と比較して15%以上減少していること。</p> <p>イ 最近1か月間の売上高が前年同月の売上高と比較して5%以上減少し、かつ前年同月の売上高が令和2年1月29日時点における直近の決算の月平均売上高等と比較して15%以上減少していること。</p>	<p>固定</p> <p>1.5以内</p>	<p>必す</p> <p>①・②の場合 0.20</p> <p>③の場合 0.20～1.15</p> <p>※いずれも国からの補助あり。上記保証料率は事業者負担分を記載。</p>	<p>一括分割</p> <p>1年以内 10年以内 (5年以内)</p>	<p>必要により担保 法人原則1名以上 個人 必要により</p>
<p>オールふくしま経営 支援対応資金</p>	<p>県内に事業所を有する中小企業者で、オールふくしま経営支援事業を活用して策定された支援方針に基づき、経営課題の解決に取り組む方。</p>	<p>固定</p> <p>1.5以内</p>	<p>必す (政策目的B) 0.05～1.05</p>	<p>15年以内 (1年以内)</p>	<p>必要により担保 法人原則1名以上 個人 必要により</p>
<p>ふくしま産業 育成資金</p>	<p>県内に事業所を有する又は県外企業で新たに事業所を設ける中小企業者で、次のいずれかにか該当する方</p> <p>①【業歴要件】 県内に本社機能を有し、県内での業歴が概ね5年以上あり、かつ、次のいずれかにか該当する方</p> <p>②【認定要件】 次世代育成支援企業等の認定を受けた方</p> <p>③【中心市街地活性化に資する事業所を有する又は県外企業で新たに事業所を設ける中小企業者】 県内に事業所を有する又は県外企業で新たに事業所を設ける中小企業者</p> <p>④【環境産業界・再エネ関連産業・機械・半導体関連産業・航空関連産業・観光関連産業・地域経済牽引事業計画の承認を受けた方】 環境産業界・再エネ関連産業（発電事業を含む）、ロボティクス関連産業・医療・福祉機器関連産業、ロボティクス関連産業・航空関連産業（保証無しの事業を含む）</p> <p>⑤【観光関連産業】 観光関連産業（保証無しの事業を含む）</p> <p>⑥【経営革新計画】 経営革新計画の承認を受けた方</p> <p>⑦【JISQ9100、Nadcap、ISO/TS16949を受けた方】 JISQ9100、Nadcap、ISO/TS16949を受けた方</p> <p>⑧【東日本大震災による被害を受けた方】 東日本大震災による被害を受けた方</p> <p>⑨【雇用促進策】 雇用促進策（既卒含む）、障がい者又は外国人に正規雇用された方</p> <p>⑩【採掘用内定者】 採掘用内定者（既卒含む）</p> <p>⑪【県内対象市町村】 相馬市、南相馬市、田村市、川俣町、広野町、楢葉町、富岡町、大熊町、双葉町、浪江町、新地町</p>	<p>固定</p> <p>融資対象①～③の場合 保証付きの場合 1.5以内 保証無しの場合 固定 2.0以内</p> <p>※融資対象④～⑪の場合、上記から 融資、△0.2%</p>	<p>必要により (政策目的A) 0.35～1.35</p> <p>※協会制度併用 0.65</p> <p>※融資対象⑩⑪ の場合は△0.3%</p>	<p>10年以内 (1年以内)</p> <p>③で土地・建物を取得し、担保権を設定する場合は、④で再生可能なエネルギーによる発電</p>	<p>必要により担保 法人原則1名以上 個人 必要により</p>

町、川内村、葛尾村、飯詰村)に事業所を有する中小企業者  
 (対象市町村に進出予定の者を含む)で、イノベーション・コ  
 ースト構想に関連する事業を行う者。

<令和3年度の保証料率一覧>

区 分	①	②	③	④	⑤	⑥	⑦	⑧	⑨
協会基本保証料率%	1.90	1.75	1.55	1.35	1.15	1.00	0.80	0.60	0.45
県一般保証料率%	1.60	1.50	1.35	1.20	1.05	1.00	0.80	0.60	0.45
県政策目的保証料率 A %	1.35	1.25	1.10	0.95	0.85	0.80	0.70	0.50	0.35
B %	1.05	0.95	0.80	0.65	0.55	0.50	0.40	0.20	0.05
経営力強化保証料率%	1.25	1.10	0.95	0.85	0.80	0.70	0.50	0.35	0.35
// (責任共有対象外) %	1.40	1.25	1.10	0.95	0.90	0.80	0.60	0.40	0.40
小規模企業支援資金料率%	1.10	1.00	0.85	0.70	0.55	0.50	0.45	0.30	0.15
事業承継資金料率%	1.15	1.00	0.85	0.70	0.60	0.50	0.40	0.30	0.20

- 起業家支援保証(創業等関連保証枠、創業関連保証枠)、小規模企業支援資金、外的変化対応資金の一部、ふくしま復興特別資金を除き責任共有制度の対象となり、融資額の2割が金融機関の負担となります。
- 国又は協会制度を併用する場合は一律の保証料が適用される場合があります。
  - ・セーフティネット保証併用：(長安、短期、経営改善、外的変化)年0.70%(第1~4、6号)、0.65%(第5、7、8号)
  - ・流動資産担保保証併用：(短期)0.60%、無担保保証制度併用：(小規模)0.90
  - ・国の施策による協会制度併用：(再生)国制度△0.1%、育成(成長)0.65%、創業等関連0.4%、創業関連0.35%
- 会計参与設置会社及び有担保保証は、0.1%割引いた保証料率が適用されます。

## (19) 令和4年度勤労者に対する制度金融一覧

制度名称	貸付対象者	資金種類・用途	貸付限度額	償還期間	据置期間	貸付利率	担保	保証人
勤労者支援融資制度	勤労者福祉資金融資制度	災害復旧、医療、育児、介護休業	100万円	7年以内	育児・介護休業取得期間中	1.25%	不要	(一社)日本労信協保証が保証し、保証人は原則不要 保証料は東北労働金庫が負担する
	勤労者教育資金融資制度	教育資金	300万円 ※3	10年以内	就学予定期間かつ6年以内	1.55%		
	勤労者生活資金融資制度	県内に居住または、県内企業に勤務する労働者 ※1	冠婚葬祭資金	7年以内	-	2.75%		
	勤労者自動車資金融資制度	自動車購入資金 ※2	200万円	7年以内	-	1.55%		
	求職者緊急支援資金融資制度	事業主都合により失業し求職中の方 ※1	生活資金	100万円	5年以内	1年以内		

※1：その他、労働金庫、保証機関の定める基準を満たす方。

※2：自動車購入資金については、福祉車両等の購入に限る。

※3：勤続3年未満の非正規社員は100万円

(20) 中小企業・小規模企業の振興に関する  
施策の年次報告  
(令和2年度分)  
概要版

**【施策の柱】**

- 柱1 東日本大震災及び原子力災害からの復興
- 柱2 ふくしまの将来を支える成長産業の創出
- 柱3 ふくしまの地域資源を生かした産業の振興
- 柱4 ふくしまに活力を与える多様な交流の促進
- 柱5 産業を支える「人と地域の輝き」づくり

# 柱1 東日本大震災及び原子力災害からの復興

## 施策の基本的方向

- 事業者の事業再開・継続支援、風評被害対策
- 就業支援や雇用機会の創出

### 被災企業の事業再開・継続支援

#### 原子力災害被災事業者事業再開等支援事業 (621百万円)

・被災12市町村で被災した中小企業・小規模事業者の事業再開を支援した。

【実績】支援件数 116件  
※H28～R2計 1,158件

#### 中小企業等グループ施設等復旧整備補助事業 (1,358百万円)

・東日本大震災及び原発事故により甚大な被害を受けた中小企業等の事業再開に向け、中小企業等グループによる一体的な復旧・復興事業に対して、経費の一部を補助した。

【実績】支援件数 3グループ、4事業者  
※H23～R2年度計 430グループ、3,891事業者

#### 中小企業等復旧・復興支援事業 (109百万円)

・東日本大震災及び原発事故により被害を受けた中小企業が事業再開・継続する場合における空き工場・空き店舗等への賃料等に対して補助を行った。

【実績】支援件数 87件  
※H23～R2累計 4,368件

### 県制度資金・金融支援

#### ふくしま復興特別資金 (34,796百万円)

・東日本大震災により事業活動に影響を受けた中小企業に対する、金融支援を行った。

【実績】融資実績 495件

### 雇用の確保・就労支援

#### 復興雇用支援事業 (1,543百万円)

・一時的な雇用機会の確保と、次の安定雇用につながる人材育成を併せて実施することにより、生活の安定を図った。

【実績】雇用者数 153人

・産業施策と一体となって、安定的な雇用を確保した。

【実績】支給者数 2,139人

### 復興まちづくり支援

#### 復興まちづくり加速支援事業 (65百万円)

・避難解除等区域における公設商業施設への運営費を補助した。

・地域ごとに異なる復興課題の解決支援のため必要な専門家を派遣した。

【実績】補助件数 7市町村(8施設)

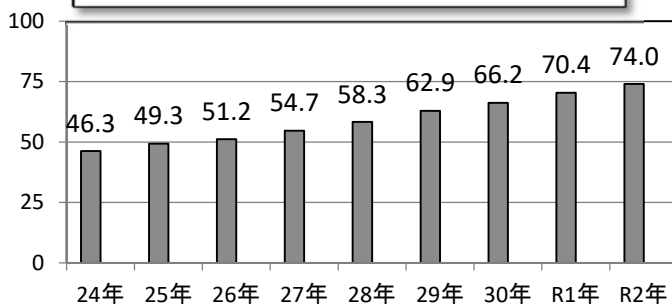


楡葉町「ここなら笑店街」

主な取組

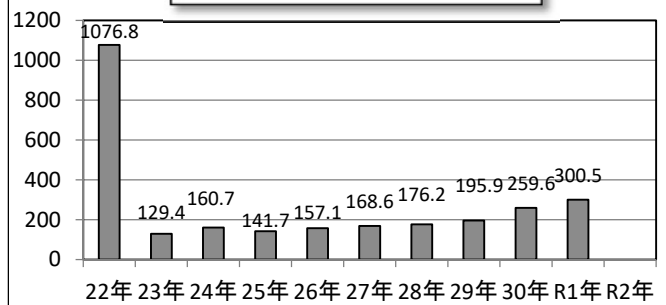
主な指標

(%) 双葉郡の商工会会員事業所の事業再開状況



出典: 福島県商工会連合会「避難地区再開事業所数」

(億円) 双葉郡の製造品出荷額等



出典: 福島県統計課「2020年工業統計調査結果速報」

凡例 ■■■ 実績値 ※各グラフ最左の実績値は計画策定時の現況値

### 現状・課題

- 双葉郡の商工会会員事業所の事業再開率は、増加傾向にあるものの、全事業所の7割にとどまっており、引き続き事業再開を促進する必要がある。
- 県全体の製造品出荷額等は平成22年と比較すると震災前の水準まで回復している。しかし、双葉郡は、震災前の3割程度にとどまっており、事業再開や創業等の支援により、浜通りの復興をさらに進めていく必要がある。

### 今後の方向性

- 福島相双復興官民合同チームによるコンサルティング支援に加え、原子力災害被災事業者事業再開等支援事業等により、避難解除区域等における事業再開・継続を支援していく。
- 地域経済を支える地元中小企業を主役として、再生可能エネルギーや医療、ロボット、航空宇宙など、新たな時代をリードする成長産業の育成・集積を進めるとともに、浜通り地域においては域外からの企業の呼び込みやプロジェクトの発掘、人材のマッチング等の支援を行い、福島イノベーション・コースト構想を推進することで、甚大な被害を受けた本県の産業の復興を図る。

課題・方向性



# 柱2 ふくしまの将来を支える成長産業の創出

## 施策の基本的方向

- 再生可能エネルギー、医療関連産業、ロボット関連産業、航空宇宙関連産業の育成・集積
- 産学官連携と技術革新の推進
- 戦略的な企業誘致の推進

### 再生可能エネルギー関連産業の育成・集積

#### 再エネ関連産学官連携・販路拡大等促進事業 (140百万円)

「エネルギー・エージェンシーふくしま」を中心に企業間のネットワークの構築から、新規参入、研究開発、事業化、販路拡大、海外展開まで一体的・総合的に支援し、再エネ関連産業の育成・集積を促進した。



REIFふくしま2020

【実績】再エネ研究会会員数 850企業・団体  
REIFふくしま2020 出展者数 162企業・団体、  
来場者数 5,347人

#### 未来を担う再エネ人材交流・育成事業(10百万円)

・欧州の再エネ先進地との連携と企業間交流のため、リモートによる交流を進めるとともに、欧州先進地企業を本県に招聘した。また、高校生や技術者等に対して、再エネ関連技術の知識習得を支援するなど人材育成を実施した。

【実績】産総研福島再生可能エネルギー研究所一日入所体験等参加者 902人

### ロボット関連産業の育成・集積

#### チャレンジふくしま「ロボット産業革命の地」創出事業 (425百万円)

・県内企業と大学等の共同研究・技術開発等への助成、マッチング支援、情報発信等を行った。



無人航空機の実証試験

【実績】  
ロボット関連産業基盤強化事業 交付決定17件  
県産ロボット導入支援事業 交付決定35件

主な取組

### 技術革新の推進

#### 地域復興実用化開発等促進事業 (4,669百万円)

・ロボット、再エネ等イノベーション・コースト構想の重点分野について、浜通り地域等の地元企業との連携等による実用化開発に対する補助をした。



ウェア型IoT機器(ミツフジ)

【実績】交付件数 66件

#### 開発型・提案型企业転換総合支援事業 (33百万円)

・新商品の開発構想から製品開発、事業化までの開発サイクルの自立化を支援するとともに、構想段階からの戦略的な知的財産の活用に対する支援を実施した。



開発製品

【実績】御用聞き訪問 30社  
開発支援事業 13件  
現場支援事業 39件  
知的財産戦略一貫支援 6件

### 医療関連産業の育成・集積

#### 医療機器開発促進強化事業 (181百万円)

・県内企業の医療機器開発促進のため、専門家の配置、セミナー開催、展示会出展、ふくしま医療機器開発支援センターを活用した事業化モデルの創出、企業連携型の開発・事業化への支援や医師主導型医療機器開発案件と県内企業のマッチング等を行った。

【実績】事業化モデル 27件採択  
企業連携型開発・事業化支援 5件採択  
マッチングの実施 医師20名招へい・企業10社参加

#### チャレンジふくしま成長分野産業グローバル展開事業 (31百万円)

・覚書を締結しているドイツ・ノルトライン＝ヴェストファーレン州(NRW州)やタイ工業省との交流事業を実施し、オンラインで開催されたCOMPAMED2020やタイ・バンコクで開催されたMEDICAL FAIR ASIA2020への出展等により国外への販路拡大を支援した。

【実績】ドイツ・NRW州 国際的医療機器展示会 5社出展  
タイ 国際的医療機器展示会 6社出展

### 航空宇宙関連産業の育成・集積

#### 航空宇宙産業集積推進事業 (123百万円)

・航空宇宙関連産業に参入するために必要となる認証取得に向けた支援や展示会への出展支援等を実施した。

【実績】認証取得支援 2社取得見込  
航空宇宙フェスタ 40社出展  
航空機部品の一貫生産に関する集合研修 88名受講



航空宇宙フェスタ2020

### 産業クラスターの形成

#### スタートアップふくしま創出事業 (150百万円)

・起業しやすい環境を整備し、県内外の起業希望者から成長拡大期のベンチャー企業までを一貫して支援した。

【実績】ふくしまベンチャーアワード2020 9者表彰  
創業補助金 交付決定21者  
リーディング起業家創出 発掘15者、うち1者創業



ふくしまベンチャーアワード2020

### 戦略的な企業誘致の推進と立地企業の振興

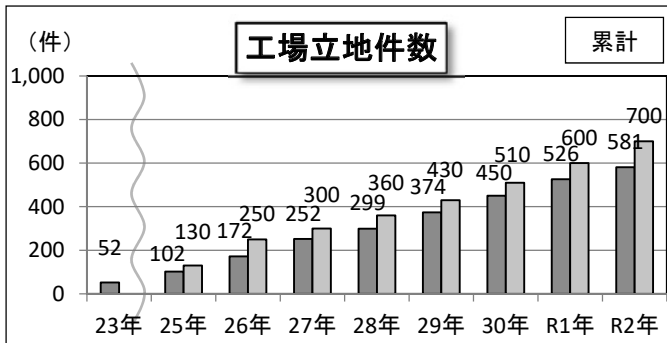
#### ふくしま産業復興企業立地支援事業 (6,809百万円)

・企業の生産拡大及び雇用創出を図るため、県内で新增設を行う企業に対し、初期投資費用の一部を補助した。

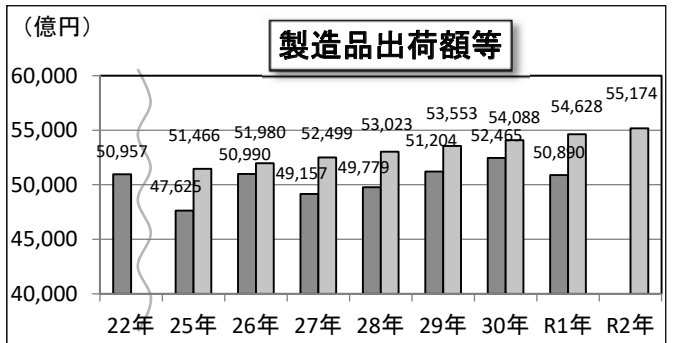
【実績】26企業を指定  
34件交付決定



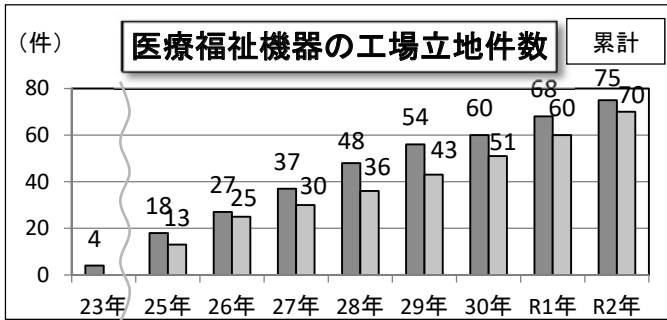
採択事例(化学製品製造・白河市)



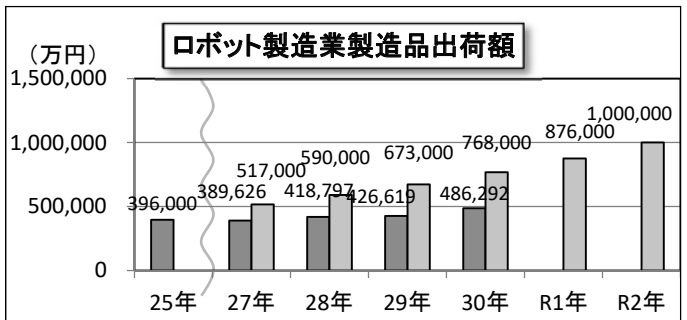
出典: 福島県企業立地課「県工業開発条例に基づく工場設置届出書」



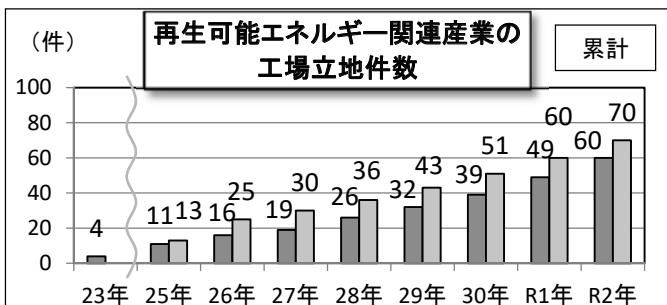
出典: 経済産業省「工業統計」



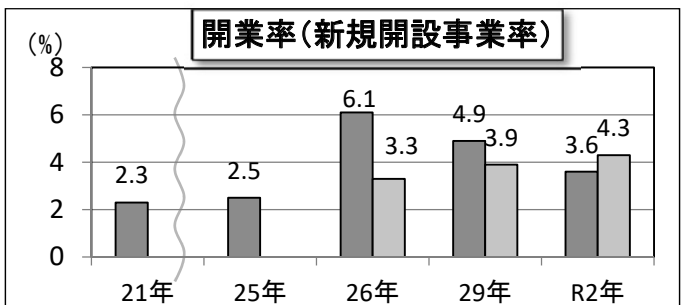
出典: 福島県企業立地課「県工業開発条例に基づく工場設置届出書」



出典: 経済産業省「工業統計」



出典: 福島県企業立地課「県工業開発条例に基づく工場設置届出書」



出典: 総務省統計局「経済センサス」※3年ごとに調査

凡例: 実績値 (黒), 目標値 (白) ※各グラフ最左の実績値は計画策定時の現況値

現状・課題

- 令和元年製造品出荷額等は前年と比較すると約3%減少しているものの、震災前の水準を維持している。
- 新産業(再エネ、医療、ロボット、航空宇宙)の育成・集積については、中長期的な視野に立った継続的な施策の展開が必要である。
- 工場立地に関して、令和2年の届出は前年より減少しているが、新型コロナウイルス感染症が設備投資に影響を与えたものと考えられる。
- 令和2年の開業率は平成29年の実績から減少しており、新型コロナウイルス感染症の影響により起業意識が低下したものと考えられる。

今後の方向性

- 福島ロボットテストフィールドを活用し、県内企業の技術力向上や産学官の連携を強め、研究開発の促進から取引拡大に至るまでの一貫した支援を引き続き実施し、県産ロボット等の販路開拓に向けた情報発信を行っていく。
- 再エネ関連産業の育成・集積に向けて、エネルギー・エージェンシーふくしまとの連携を図りながら、ネットワーク構築から、新規参入、人材育成、研究開発、事業化、販路拡大、海外展開まで一体的に推進していく。また、医療関連産業の育成・集積に向けて、ふくしま医療機器開発支援センターを核とした関連企業等への支援を実施していく。
- 県内大学と県内企業が連携して実施するAI・IoT関連製品の開発を支援する。また、ハイテクプラザにおいて県内ものづくり企業へのAI・IoT研究開発支援を実施するとともに、テクノアカデミーにおいてAI・IoT機器を活用できる人材を育成し、生産性向上・高度化を図る。
- 全国トップクラスの企業立地補助金を活用するとともに、展示商談会及び企業誘致活動等を通して福島県の優れた立地環境、優遇制度をPRするほか、新增設に伴う立地企業の人材確保を支援する。
- 引き続き、起業家の発掘や創業時に必要な経費の助成を行うとともに、創業後においても専門家による助言・指導や販路拡大のためのマッチングなどの伴走支援を実施する。

# 柱3 ふくしまの地域資源を生かした産業の振興

## 施策の基本的方向

- 地域産業6次化等産業間の連携強化
- 商品力の向上と販路拡大
- 中小企業の意欲的で創造的な活動の促進

### 中小企業・小規模企業の経営基盤の強化

#### オールふくしま経営支援事業（37百万円）

・企業のホームドクター的支援機関（商工団体、顧問税理士等）と他の支援機関が連携して、オールふくしまによる効果的な経営支援を実施する体制を運営した。

【実績】オールふくしまサポート委員会 25回開催

#### 経営支援プラザ等運営事業（107百万円）

・コラッセふくしま内に「福島県経営支援プラザ」を設置し、窓口に相談員を置いて経営相談を行った。

【実績】窓口相談件数 665件

#### 中小企業制度資金貸付金（ふくしま産業育成資金）（3,715百万円）

・再生可能エネルギーや環境関連等、将来性や成長性が期待される産業の育成及び復興に資する産業を支援した。

【実績】融資実績 92件

### 県産品のブランド力の向上

#### 県産品振興戦略実践プロジェクト（74百万円）

・風評払拭のための情報発信、国内外への販路開拓・拡大等の事業を総合的に実施した。

【実績】タイ、マレーシア等へのプロモーション活動やSNSを活用した魅力発信等を実施

大阪サテライトショップの運営

県産酒を関西でPRするための飲み比べイベントの実施

#### 「ふくしまプライド。」発信事業（160百万円）

・日本一の「ふくしまの酒」の魅力を国内外において力強く発信し、販路拡大、ブランド力の向上を図った。

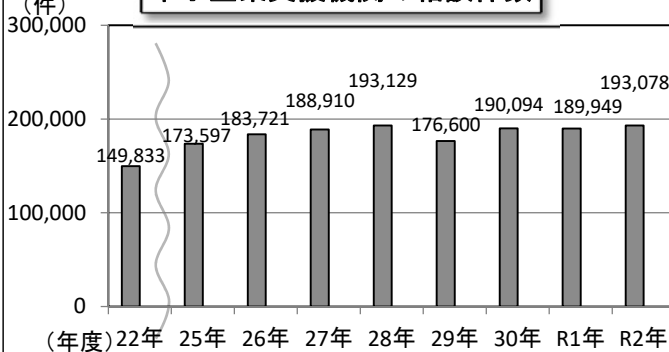
【実績】首都圏における酒まつりの実施 2回  
ニューヨークにおける福島酒専用コーナー運営、レストランイベントの実施（参加レストラン13店舗）



主な取組

主な指標

中小企業支援機関の相談件数

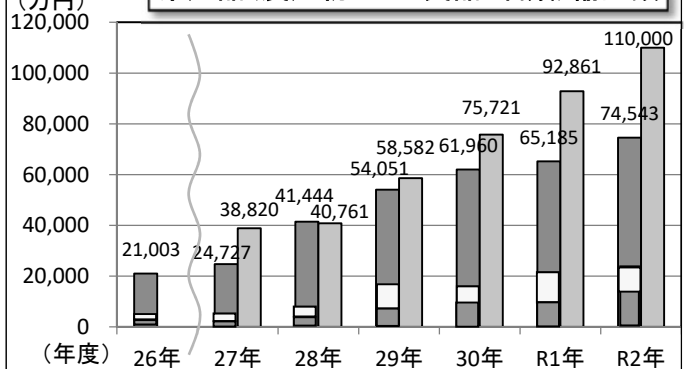


出典：経営金融課調べ

凡例 ■…実績値

※各グラフ最左の実績値は計画策定時の現況値

県産品（農産物・加工食品・酒類）輸出額



出典：福島県貿易促進協議会調べ

凡例 ■…アルコール類実績値 ■…加工品実績値 ■…農畜産物実績値 ■…目標値

### 現状・課題

- 中小企業・小規模企業においては、第4次産業革命の進展に伴う産業構造の変化やグローバル化の進展、人口減少・少子高齢化等を背景に、事業承継や取引先の確保、事業の拡大等、抱える課題が複雑化・多様化しており、実情に応じたきめ細かな支援が必要となっている。
- 令和2年度の県産品輸出額は過去最高を更新した。アルコールは減少したものの、農畜産物は初めて2億円を超えたほか、加工品は麺やみそ、甘ざけなどの発酵食品が増加した。一方、14の国・地域において輸入規制措置が取られており、福島県産農林水産物や加工食品に対する根強い風評があることから、継続した情報発信により、理解を促進するとともに、風評払拭に取り組む必要がある。

### 今後の方向性

- 各事業者の実情に応じて、オールふくしま経営支援連絡議会における経営改善方針の提示、後継者育成や融資等の事業承継支援のほか、商工団体等と連携した小規模企業向けの伴走型支援などの支援に取り組む。
- 輸入規制のない国において更なる輸出拡大に向けて戦略的かつ効果的な取組を行っていきるとともに、今なお輸入規制を続けている国・地域においては県産品に対する理解を促進させ、規制の解除、風評の払拭を図っていく。

課題・方向性

# 柱4 ふくしまに活力を与える多様な交流の促進

## 施策の基本的方向

- 多様なニーズに対応した体験・滞在型観光の推進
- 地域経済の国際化の推進
- 福島空港等を活用した広域的な交流の促進

主な取組

### 国内観光の推進

#### 福が満開、福のしま観光復興推進事業（502百万円）

・観光地の魅力の磨き上げや観光復興に向けた総合的な事業を展開したほか、秋・冬観光キャンペーン、ホープツーリズムを推進した。



【実績】ホープツーリズムモニターツアー 1回  
市町村観光力づくり補助金 15市町村16件  
スキーリフト券割引経費補助 利用者数20,682人

### 国際観光・国際経済交流の推進

#### ものづくり企業海外展開支援事業（2百万円）

・産業振興センター、ジェトロや東邦銀行と協力してタイと中国等で開催される商談会に出展する県内企業の取引拡大や販路拡大を支援した。



【実績】支援企業数 合計11社

FBC上海2020  
ものづくり商談会

### 国際観光・国際経済交流の推進

#### 福島インバウンド復興対策事業（257百万円）

・震災の影響で落ち込んだ本県の訪日外国人旅行客の誘客を促進するため、外国人目線に立ち、各市場の嗜好に合った施策を展開した。

【実績】現地送客窓口の設置(台湾・タイ・ベトナム)

重点市場に向けたSNSでの情報発信  
フォロワー数 約40万人  
ダイヤモンドルートPR動画広告配信 6,897万回再生

### 福島空港を活用した広域的な交流の促進

#### 福島空港復興加速化推進事業（105百万円）

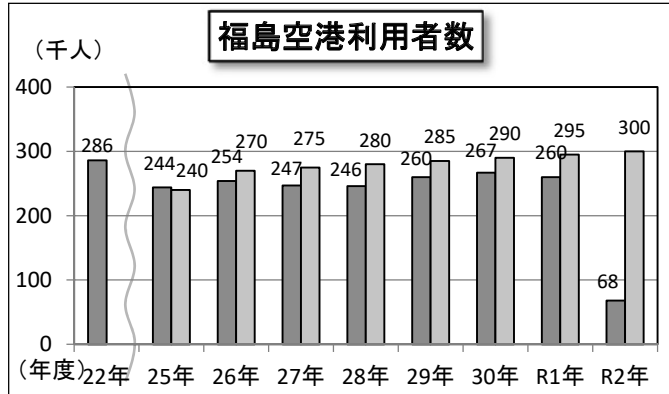
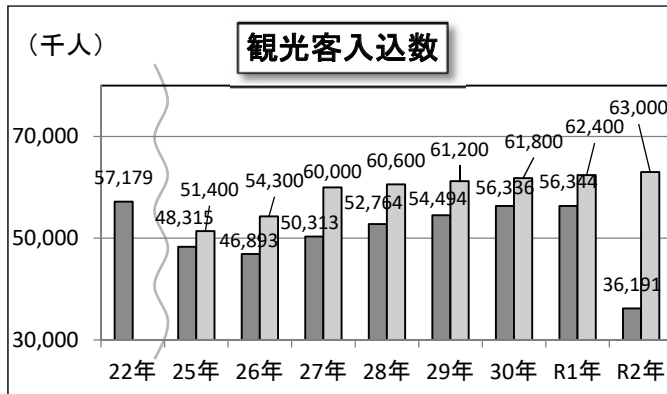
・近年、交流が拡大している台湾等への国際チャーター便をコロナ収束後に誘致するため、台湾現地窓口を設置し、情報発信を実施した。

・国内定期路線の維持・拡充のため、旅行商品の造成促進やチャーター便の運航支援を行った。

【実績】令和2年度福島空港利用状況

1,923便 68,355人  
(うちチャーター便 国内 24便 1,576人)

主な指標



出典：観光客入込状況調査

出典：空港交流課「福島空港利用状況」

凡例

■ 実績値 ■ 目標値

※各グラフの最左数値は計画策定時の現況値

### 現状・課題

- 観光客入込数の回復状況は地域間でバラツキがあり、全県的な観光再生には至ってない。また、新型コロナウイルス感染症の影響によるイベントの中止や移動自粛により、大幅に観光客が減少している。一方で、自然や屋外施設など感染リスクが少ないと思われる観光地点においては、前年度より観光客が増加しているところもある。
- 新型コロナウイルス感染症による渡航制限等によりインバウンド観光客が激減しているほか、従来の旅行ニーズも変化してきている。
- 新型コロナウイルス感染症の影響による国内定期路線の運休・搭乗率低下、国内外チャーター便の運航中止などにより、令和2年度の空港利用者数は開港以来最低の68千人となった。

課題・方向性

### 今後の方向性

- 今後、新型コロナウイルス感染症の感染拡大が収束すればイベント再開等により、観光客数は一定程度回復する見込みであるが、新しい生活様式の定着により観光・イベントのスタイルが変わり、観光客の動向にも変化がある可能性があることから、新たな観光誘客策を推進し、安定的で継続的な国内観光需要を喚起する必要がある。
- インバウンドの回復に向けて、ワクチン接種が進む国々やこれまで県が力を入れてきた重点市場における旅行ニーズの変化などを的確に把握し、継続的な情報発信やコンテンツの充実など受入体制の整備を推進する必要がある。
- 福島空港においては、国内定期路線の維持とアフターコロナに向けた空港の利用促進を図るとともに、国際定期路線の誘致を推進する必要がある。

# 柱5 産業を支える「人と地域の輝き」づくり

## 施策の基本的方向

- 多様で魅力的な雇用の創出による県内への就職誘導
- 離職者等への就労支援と仕事と生活の調和の促進
- 本県の将来を支える産業人材の育成・確保
- 持続可能なまちづくりの推進

主な取組

### 離職者や多様な人材への就労支援

#### ふくしまで働こう！就職応援事業（188百万円）

・県内及び首都圏に拠点を設け、県内還流・定着に向けたワンストップ窓口を設けるとともに、県内7か所に応援センターを設置し、被災求職者等の就労・生活再建を支援した。  
 【実績】情報センターによる就職決定者数 368人 相談窓口 応援センター就職決定者数 1,088人



相談窓口

### 仕事と生活の調和の促進

#### 女性活躍促進事業（74百万円）

・女性活躍とワーク・ライフ・バランスを促進するため、セミナーや認証制度、助成金制度により女性が活躍でき男女が共に働きやすい職場づくりを推進した。



セミナーの様子

【実績】次世代育成支援企業認証数 765件  
 女性管理職リーダー塾 AB各コース5回開催、計30名参加

### 産業人材の育成・確保

#### テクノアカデミーにおけるイノベ人材等育成事業（42百万円）

・福島イノベーション・コースト構想の推進に資する人材育成等のため、「ロボット関連産業」、「再生可能エネルギー関連産業」を中心とした産業分野へ向けた人材育成を行った。  
 【実績】学生向け訓練 1,340時間、在職者向け訓練 2回、職員研修 3回、学生見学 1回など

### 持続可能なまちづくりの推進

#### 歩いて暮らせるまちづくり強化プロジェクト（7百万円）

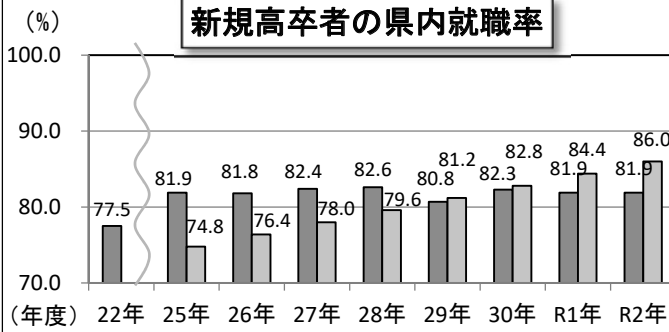
・まちなかの公園にチャレンジモールを設置し、若者の出店機会を創出するとともに、小売や飲食店の新しい店舗形態やまちなかでの人々の新しい過ごし方を提供した。



回遊イベント風景

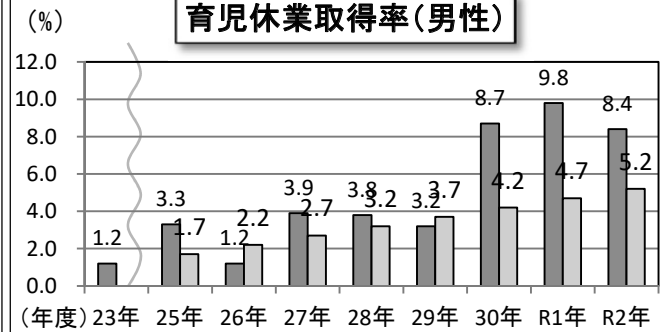
主な指標

### 新規高卒者の県内就職率



出典：雇用労政課調べ

### 育児休業取得率(男性)



出典：雇用労政課調べ

凡例 ■…実績値 ■…目標値 ※各グラフの最左数値は計画策定時の現況値

### 現状・課題

- 雇用情勢は、復興需要のピークアウトの影響はあるが、多くの業種で人手不足の状況が継続している。
- 令和2年度新規高卒者については、新型コロナウイルス感染症による休校等により選考日程が例年より1か月遅れるなどの影響があったが、新規高卒者の県内就職率は高水準を維持している。しかし、首都圏等の企業からの求人数も多いことから、県外に就職する生徒も多い状況である。
- 男性の育児休業取得については、働き方改革関連法の施行及びイクボス等が普及したことにより、大企業を中心に意識の高まりや取得しやすい環境が整備されつつあると考えられるが、依然として労働力不足の状況にあって男性の育児休業取得が難しく、目標値を達成しているものの育児休業取得率は低い状況にある。

課題・方向性

### 今後の方向性

- 有効求人倍率が高い業種と低い業種の差が大きく、雇用のミスマッチが続いていることから、きめ細かな就職相談や職業紹介により、県内企業とのマッチングを図る必要がある。
- 新規高卒者の県内就職に向けた支援については、様々な情報を発信することにより、県内就職につなげるほか、県内企業に就職した高卒者の離職率を下げるため、就職前及び入社後の支援に加えて、企業への支援を行うことで、若者の職場定着を促進する必要がある。
- 引き続き、ワーク・ライフ・バランスの推進に取り組む企業を増やし、仕事と生活の調和がとれた働きやすい職場環境づくりを促進する必要がある。

