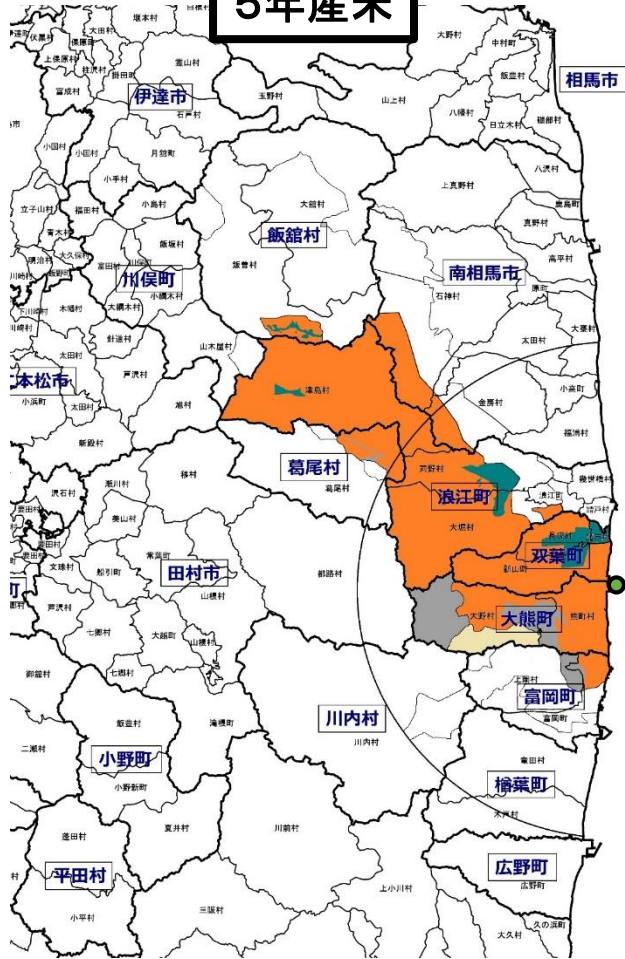

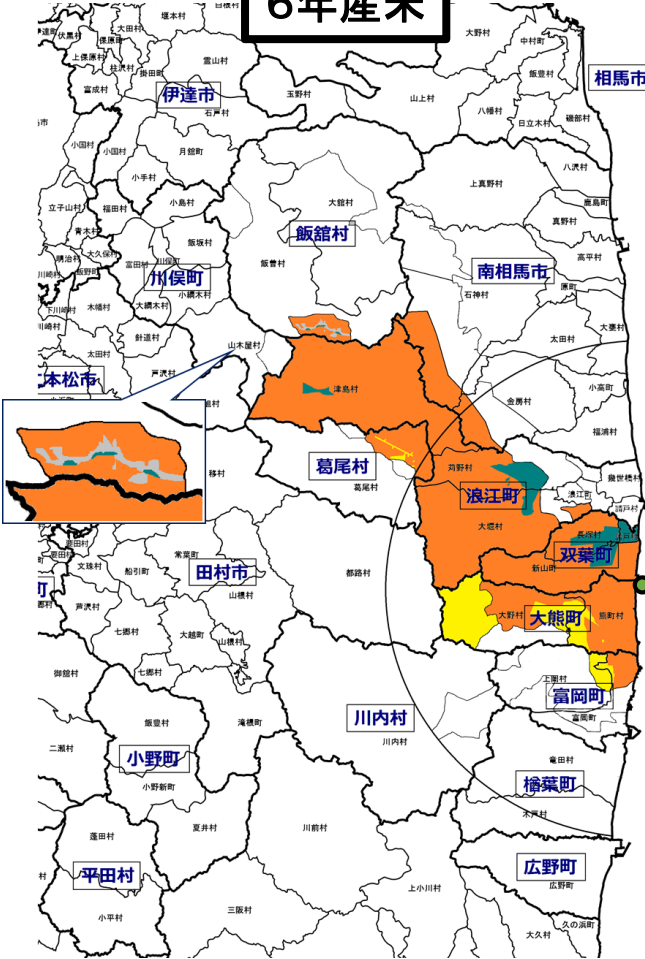


令和6年産米の作付制限等の対象地域（5年産との比較）

5年産米



6年産米



- 作付制限**
作付・営農は不可
- 農地保全・試験栽培**
除染後農地の保安全管理や市町村の管理の下で試験栽培を実施
- 作付再開準備**
管理計画を策定し、作付再開に向けた実証栽培等を実施
- 全量生産出荷管理**
管理計画を策定し、全てのほ場で吸収抑制対策を実施、もれなく検査(全量管理・全袋検査)し、順次出荷
- 全戸生産出荷管理**
農家単位で吸収抑制対策を徹底した上で検査(全袋検査)し、順次出荷
- 福島第一原子力発電所**



拡大