

産業廃棄物処理計画実施状況報告書

2023年6月28日

福島県知事

内堀 雅雄 殿



提出者

住 所 郡山市虎丸町21-10  
EME郡山ビル1階

氏 名 住友不動産株式会社  
エリア統括 結城 寿宏

電話番号 024-991-4155

廃棄物の処理及び清掃に関する法律第12条第10項の規定に基づき、2022年度の産業廃棄物処理計画の実施状況を報告します。

|                   |  |
|-------------------|--|
| 事業場の名称            | 住友不動産株式会社 新築そっくりさん事業本部<br>戸建北日本事業所 福島エリア |
| 事業場の所在地           | 福島県郡山市虎丸町21-10 EME郡山ビル1階                 |
| 事業の種類             | 06: 総合建設業                                |
| 産業廃棄物処理計画における計画期間 | 2022年4月1日 ~ 2023年3月31日                   |

産業廃棄物処理計画における目標値

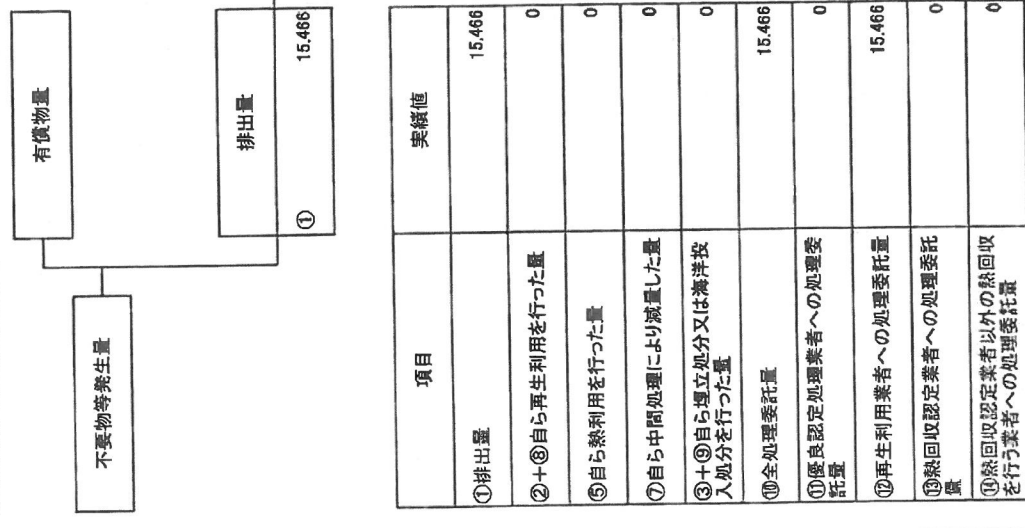
| 項目                       | 目標値        | 項目                        | 目標値        |
|--------------------------|------------|---------------------------|------------|
| 排出量                      | 1520.000 t | 全処理委託量                    | 1520.000 t |
| 自ら再生利用を行う産業廃棄物の量         | t          | 優良認定処理業者への処理委託量           | t          |
| 自ら熱回収を行う産業廃棄物の量          | t          | 再生利用業者への処理委託量             | 290.000 t  |
| 自ら中間処理により減量する産業廃棄物の量     | t          | 認定熱回収業者への処理委託量            | t          |
| 自ら埋立処分又は海洋投入処分を行う産業廃棄物の量 | t          | 認定熱回収業者以外の熱回収を行う業者への処理委託量 | 501.000 t  |
| ※事務処理欄                   |            |                           |            |

計画の実施状況 (産業廃棄物の種類:木くず)

|                              |           |
|------------------------------|-----------|
| 不変物等発生量                      | 有償物量      |
| 排出量                          | ① 823,115 |
| ② 自ら直接再生利用した量                | 0         |
| ③ 自ら直接埋立処分又は海洋投入処分した量        | 0         |
| ④ 自ら中間処理した量                  | 0         |
| ⑤ 自ら熱回収を行った量                 | 0         |
| ⑥ 自ら中間処理した後の残存量              | 0         |
| ⑦ 自ら中間処理により減量した量             | 0         |
| ⑧ 自ら中間処理した後再生利用した量           | 0         |
| ⑨ 自ら中間処理した後自ら埋立処分又は海洋投入処分した量 | 0         |
| ⑩ 全処理委託量                     | 823,115   |
| ⑪ 優良認定処理業者への処理委託量            | 0         |
| ⑫ 再生利用業者への処理委託量              | 0         |
| ⑬ 熱回収認定業者への処理委託量             | 0         |
| ⑭ 熱回収認定業者以外の熱回収を行う業者への処理委託量  | 823,115   |

|   |                               |         |
|---|-------------------------------|---------|
| ② | 自ら直接再生利用した量                   | 0       |
| ③ | 自ら直接埋立処分又は海洋投入処分した量           | 0       |
| ④ | 自ら中間処理した量                     | 0       |
| ⑤ | ④のうち熱回収を行った量                  | 0       |
| ⑥ | 自ら中間処理した後の残存量                 | 0       |
| ⑦ | 自ら中間処理により減量した量                | 0       |
| ⑧ | 自ら中間処理した後再生利用した量              | 0       |
| ⑨ | 自ら中間処理した後自ら埋立処分又は海洋投入処分した量    | 0       |
| ⑩ | 直接及び自ら中間処理した後の処理委託量           | 823,115 |
| ⑪ | ⑩のうち優良認定処理業者への処理委託量           | 0       |
| ⑫ | ⑩のうち再生利用業者への処理委託量             | 0       |
| ⑬ | ⑩のうち熱回収認定業者への処理委託量            | 0       |
| ⑭ | ⑩のうち熱回収認定業者以外の熱回収を行う業者への処理委託量 | 823,115 |

計画の実施状況 (産業廃棄物の種類: 繊維くず)

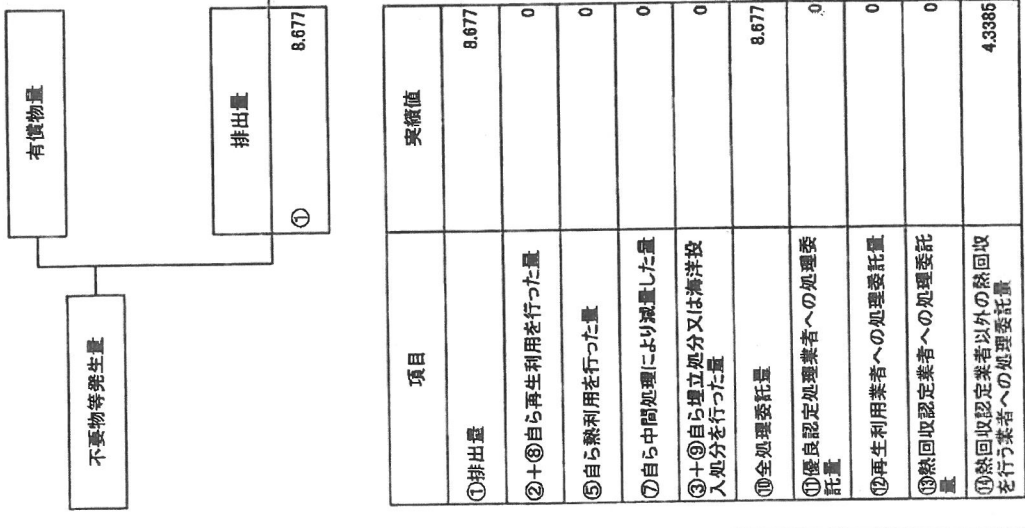


| 項目                         | 実績値    |
|----------------------------|--------|
| ①排出量                       | 15,466 |
| ②+③自ら再生利用を行った量             | 0      |
| ⑤自ら熱利用を行った量                | 0      |
| ⑦自ら中間処理により減量した量            | 0      |
| ③+④自ら埋立処分又は海洋投入処分を行った量     | 0      |
| ⑩全処理委託量                    | 15,466 |
| ⑪優良認定処理業者への処理委託量           | 0      |
| ⑫再生利用業者への処理委託量             | 15,466 |
| ⑬熱回収認定業者への処理委託量            | 0      |
| ⑭熱回収認定業者以外の熱回収を行う業者への処理委託量 | 0      |

|   |                               |        |
|---|-------------------------------|--------|
| ⑧ | ④のうち再生利用業者への処理委託量             | 15,466 |
| ⑨ | ④のうち熱回収認定業者への処理委託量            | 0      |
| ⑩ | ④のうち優良認定処理業者への処理委託量           | 0      |
| ⑪ | ④のうち再生利用業者への処理委託量             | 15,466 |
| ⑫ | ④のうち熱回収認定業者への処理委託量            | 0      |
| ⑬ | ④のうち優良認定処理業者への処理委託量           | 0      |
| ⑭ | ④のうち熱回収認定業者以外の熱回収を行う業者への処理委託量 | 0      |

|   |                     |   |
|---|---------------------|---|
| ② | 自ら直接再生利用した量         | 0 |
| ③ | 自ら直接埋立処分又は海洋投入処分した量 | 0 |
| ④ | 自ら中間処理した量           | 0 |
| ⑤ | ④のうち熱回収を行った量        | 0 |
| ⑥ | 自ら中間処理した後の残存量       | 0 |
| ⑦ | 自ら中間処理により減量した量      | 0 |

計画の実施状況 (産業廃棄物の種類: 紙くず)

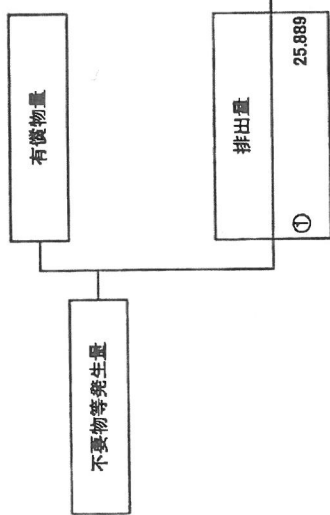


|                             |   |       |
|-----------------------------|---|-------|
| 自ら中間処理した後の再生利用した量           | ⑧ | 0     |
| 自ら中間処理した後の自ら埋立処分又は海洋投入処分した量 | ⑨ | 0     |
| 直接及び自ら中間処理した後の処理委託量         | ⑩ | 8,677 |
| ⑩のうち優良認定処理業者への処理委託量         | ⑪ | 0     |

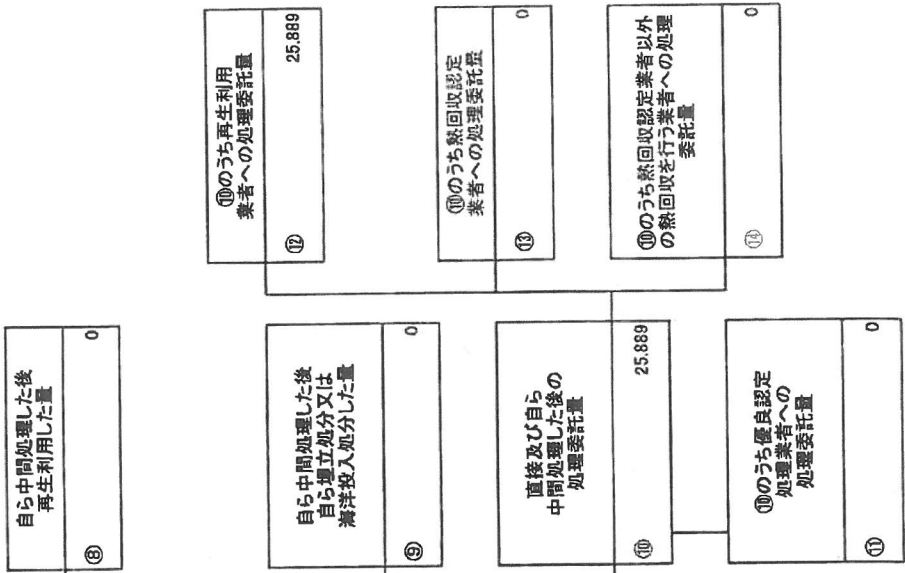
|                               |   |       |
|-------------------------------|---|-------|
| ⑩のうち再生利用業者への処理委託量             | ⑫ | 0     |
| ⑩のうち燃回収認定業者への処理委託量            | ⑬ | 0     |
| ⑩のうち燃回収認定業者以外の燃回収を行う業者への処理委託量 | ⑭ | 4,385 |

| 項目                         | 実値    |
|----------------------------|-------|
| ①排出量                       | 8,677 |
| ②+⑥自ら再生利用を行った量             | 0     |
| ⑤自ら熱利用を行った量                | 0     |
| ⑦自ら中間処理により減量した量            | 0     |
| ③+④自ら埋立処分又は海洋投入処分を行った量     | 0     |
| ⑩全処理委託量                    | 8,677 |
| ⑪優良認定処理業者への処理委託量           | 0     |
| ⑫再生利用業者への処理委託量             | 0     |
| ⑬熱回収認定業者への処理委託量            | 0     |
| ⑭熱回収認定業者以外の熱回収を行う業者への処理委託量 | 4,385 |

計画の実施状況  
(産業廃棄物の種類: 金属くず)



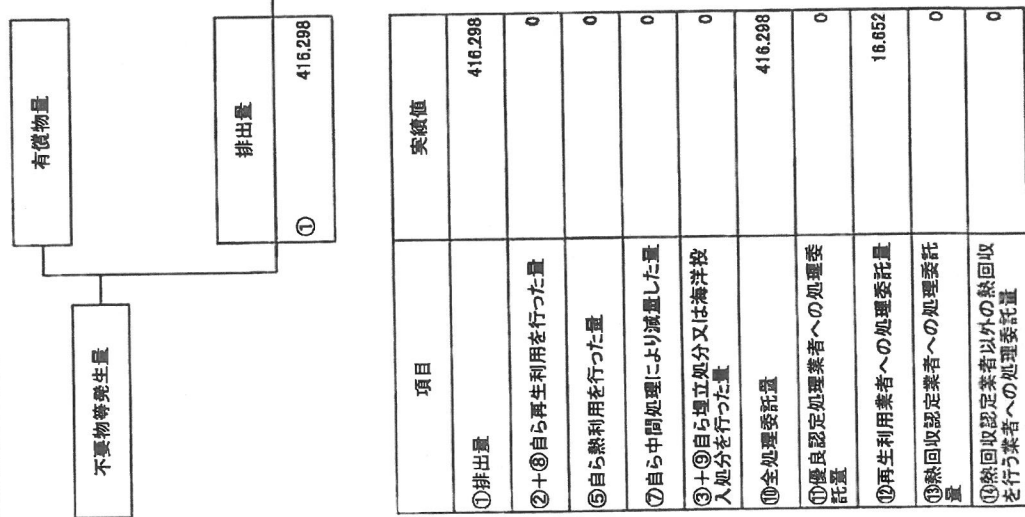
| 項目                         | 実績値    |
|----------------------------|--------|
| ①排出量                       | 25,889 |
| ②+⑧自ら再生利用を行った量             | 0      |
| ⑤自ら熱利用を行った量                | 0      |
| ⑦自ら中間処理により減量した量            | 0      |
| ③+④+⑨自ら埋立処分又は海洋投入処分を行った量   | 0      |
| ⑩全処理委託量                    | 25,889 |
| ⑪優良認定処理業者への処理委託量           | 0      |
| ⑫再生利用業者への処理委託量             | 25,889 |
| ⑬熱回収認定業者への処理委託量            | 0      |
| ⑭熱回収認定業者以外の熱回収を行う業者への処理委託量 | 0      |



|                               |        |
|-------------------------------|--------|
| ⑭のうち再生利用業者への処理委託量             | 25,889 |
| ⑬のうち熱回収認定業者への処理委託量            | 0      |
| ⑩のうち熱回収認定業者以外の熱回収を行う業者への処理委託量 | 0      |

計画の実施状況

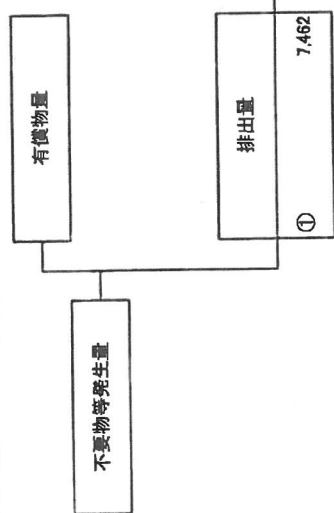
(産業廃棄物の種類:がれき類)



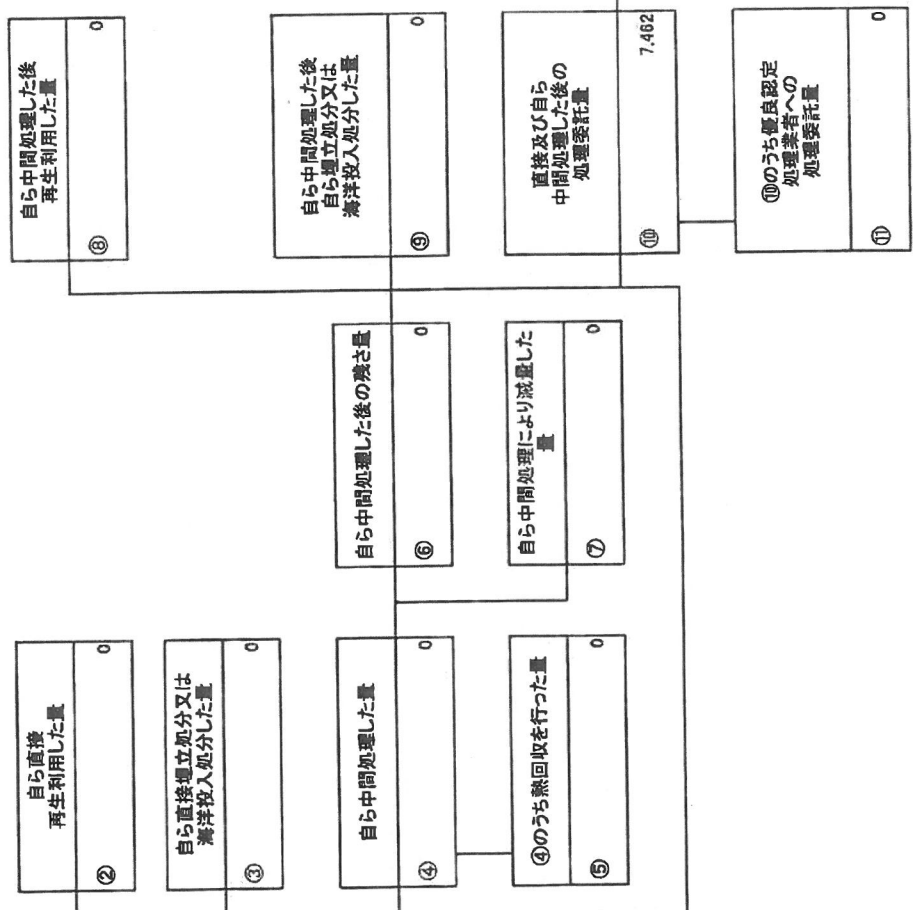
| 項目                         | 実績値     |
|----------------------------|---------|
| ①排出量                       | 416,298 |
| ②+③自ら再生利用を行った量             | 0       |
| ⑤自ら熱利用を行った量                | 0       |
| ⑦自ら中間処理により減量した量            | 0       |
| ③+④自ら埋立処分又は海洋投入処分を行った量     | 0       |
| ⑩全処理委託量                    | 416,298 |
| ⑪優良認定処理業者への処理委託量           | 0       |
| ⑫再生利用者への処理委託量              | 16,852  |
| ⑬熱回収認定業者への処理委託量            | 0       |
| ⑭熱回収認定業者以外の熱回収を行う業者への処理委託量 | 0       |

|                           |         |                               |        |
|---------------------------|---------|-------------------------------|--------|
| 自ら中間処理した後の再生利用した量         | 0       | ⑮のうち再生利用業者への処理委託量             | 16,852 |
| 自ら中間処理した後の埋立処分又は海洋投入処分した量 | 0       | ⑯のうち熱回収認定業者への処理委託量            | 0      |
| 直接及び自ら中間処理した後の処理委託量       | 416,298 | ⑰のうち熱回収認定業者以外の熱回収を行う業者への処理委託量 | 0      |
| ⑯のうち優良認定処理業者への処理委託量       | 0       |                               |        |

計画の実施状況 (産業廃棄物の種類:安定型混合廃棄物)

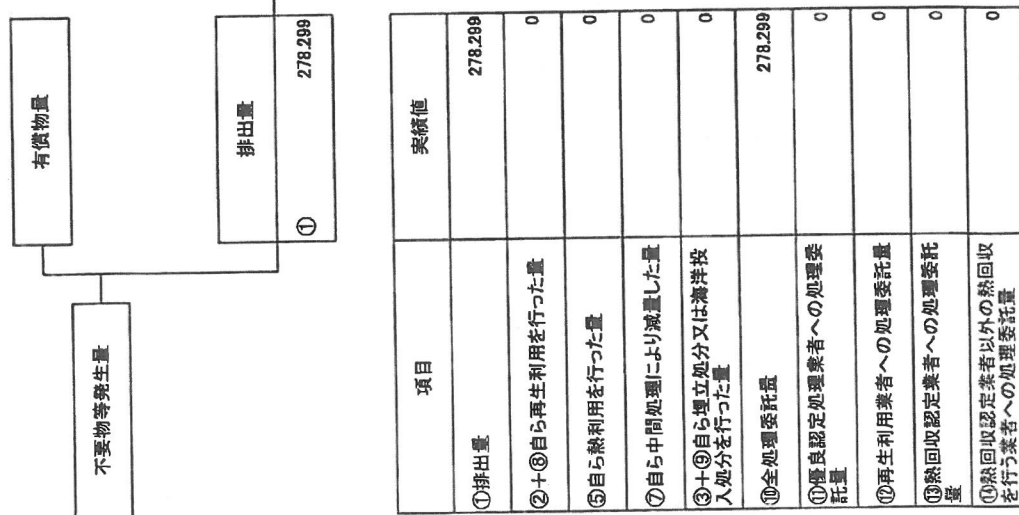


| 項目                         | 実績値   |
|----------------------------|-------|
| ①排出量                       | 7,462 |
| ②+③自ら再生利用を行った量             | 0     |
| ⑤自ら熱利用を行った量                | 0     |
| ⑦自ら中間処理により減量した量            | 0     |
| ③+④自ら埋立処分又は海洋投入処分を行った量     | 0     |
| ⑩全処理委託量                    | 7,462 |
| ⑪優良認定処理業者への処理委託量           | 0     |
| ⑫再生利用業者への処理委託量             | 0     |
| ⑬熱回収認定業者への処理委託量            | 0     |
| ⑭熱回収認定業者以外の熱回収を行う業者への処理委託量 | 0     |



|                               |   |
|-------------------------------|---|
| ⑮のうち再生利用業者への処理委託量             | 0 |
| ⑯のうち熱回収認定業者への処理委託量            | 0 |
| ⑰のうち熱回収認定業者以外の熱回収を行う業者への処理委託量 | 0 |

計画の実施状況 (産業廃棄物の種類: 管理型混合廃棄物)



| 項目                         | 実績値     |
|----------------------------|---------|
| ①排出量                       | 278,299 |
| ②+③自ら再生利用を行った量             | 0       |
| ⑤自ら熱利用を行った量                | 0       |
| ⑦自ら中間処理により減量した量            | 0       |
| ③+④自ら埋立処分又は海洋投入処分を行った量     | 0       |
| ⑩全処理委託量                    | 278,299 |
| ⑪優良認定処理業者への処理委託量           | 0       |
| ⑭再生利用業者への処理委託量             | 0       |
| ⑬熱回収認定業者への処理委託量            | 0       |
| ⑫熱回収認定業者以外の熱回収を行う業者への処理委託量 | 0       |

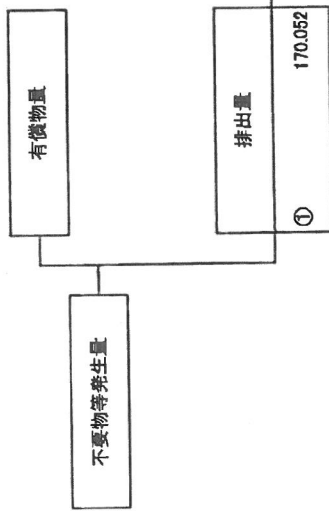
|                              |         |
|------------------------------|---------|
| ②自ら直接再生利用した量                 | 0       |
| ③自ら直接埋立処分又は海洋投入処分した量         | 0       |
| ④自ら中間処理した量                   | 0       |
| ④のうち熱回収を行った量                 | 0       |
| ④のうち熱回収を行っていない量              | 0       |
| ⑤                            | 0       |
| ⑥自ら中間処理した後の残さず量              | 0       |
| ⑦                            | 0       |
| ⑧                            | 0       |
| ⑨自ら中間処理した後の自ら埋立処分又は海洋投入処分した量 | 0       |
| ⑩                            | 278,299 |
| ⑪                            | 0       |
| ⑫                            | 0       |
| ⑬                            | 0       |
| ⑭                            | 0       |

|                               |   |
|-------------------------------|---|
| ⑫のうち再生利用業者への処理委託量             | 0 |
| ⑬のうち熱回収認定業者への処理委託量            | 0 |
| ⑭のうち熱回収認定業者以外の熱回収を行う業者への処理委託量 | 0 |



(産業廃棄物の種類:石綿含有産業廃棄物)

計画の実施状況



| 項目                         | 実績値     |
|----------------------------|---------|
| ①排出量                       | 170.052 |
| ②+③自ら再生利用を行った量             | 0       |
| ⑤自ら熱利用を行った量                | 0       |
| ⑦自ら中間処理により減量した量            | 0       |
| ③+④自ら埋立処分又は海洋投棄処分を行った量     | 0       |
| ⑩全処理委託量                    | 170.052 |
| ⑪優良認定処理業者への処理委託量           | 0       |
| ⑫再生利用業者への処理委託量             | 0       |
| ⑬熱回収認定業者への処理委託量            | 0       |
| ⑭熱回収認定業者以外の熱回収を行う業者への処理委託量 | 0       |

|                  |   |
|------------------|---|
| 自ら中間処理した後再生利用した量 | 0 |
| ⑧                | 0 |

|                     |   |
|---------------------|---|
| 自ら直接埋立処分又は海洋投棄処分した量 | 0 |
| ③                   | 0 |

|               |   |
|---------------|---|
| 自ら中間処理した後の残さ量 | 0 |
| ⑥             | 0 |

|                |   |
|----------------|---|
| 自ら中間処理により減量した量 | 0 |
| ⑦              | 0 |

|                            |   |
|----------------------------|---|
| 自ら中間処理した後自ら埋立処分又は海洋投棄処分した量 | 0 |
| ⑨                          | 0 |

|                     |         |
|---------------------|---------|
| 直接及び自ら中間処理した後の処理委託量 | 170.052 |
| ⑩                   | 170.052 |

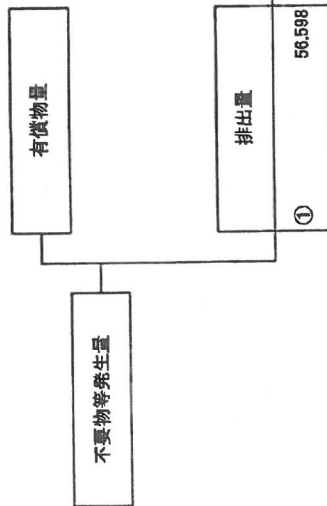
|                     |   |
|---------------------|---|
| ⑩のうち優良認定処理業者への処理委託量 | 0 |
| ⑪                   | 0 |

|                   |   |
|-------------------|---|
| ⑩のうち再生利用業者への処理委託量 | 0 |
| ⑫                 | 0 |

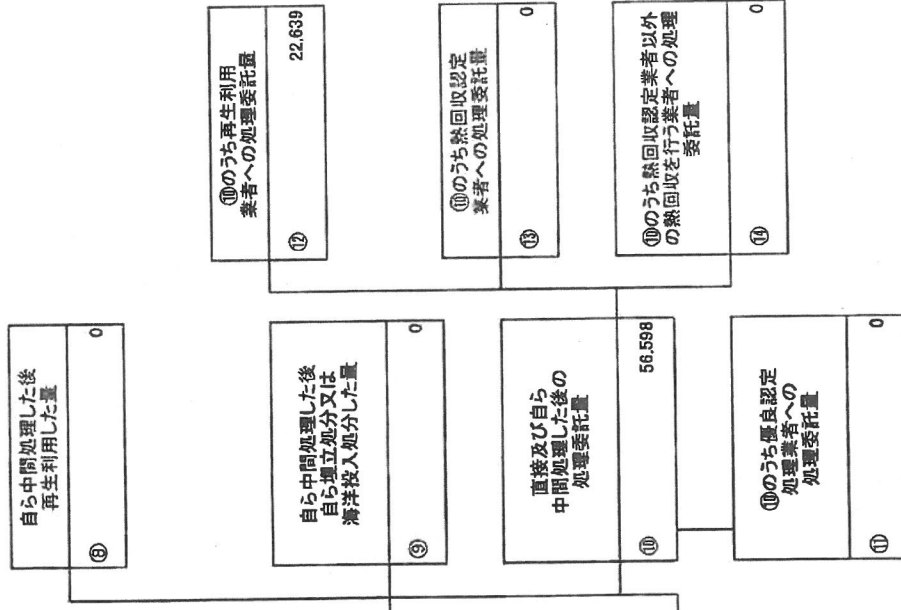
|                    |   |
|--------------------|---|
| ⑩のうち熱回収認定業者への処理委託量 | 0 |
| ⑬                  | 0 |

|                               |   |
|-------------------------------|---|
| ⑩のうち熱回収認定業者以外の熱回収を行う業者への処理委託量 | 0 |
| ⑭                             | 0 |

計画の実施状況 (産業廃棄物の種類: 廃プラスチック類)

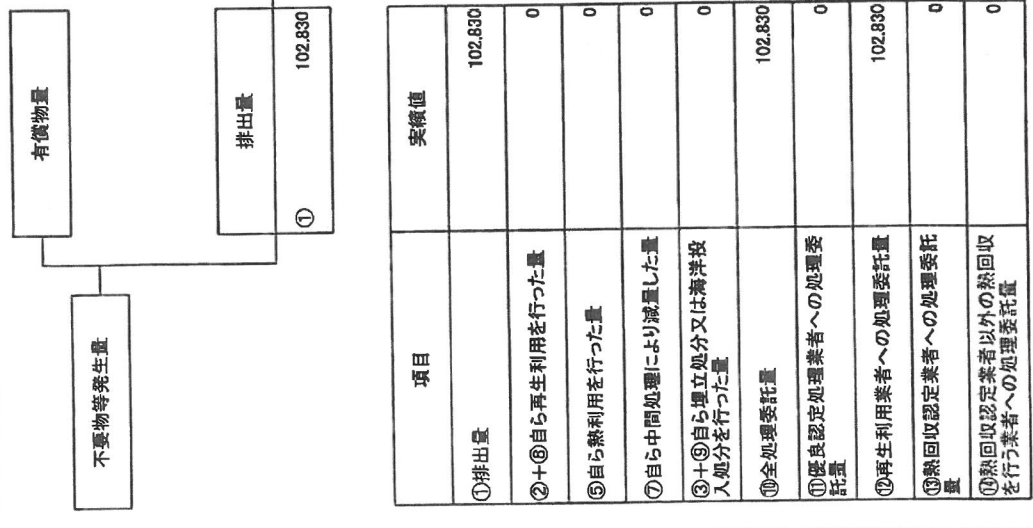


| 項目                         | 実績値    |
|----------------------------|--------|
| ①排出量                       | 56,598 |
| ②+③自ら再生利用を行った量             | 0      |
| ⑤自ら熱利用を行った量                | 0      |
| ⑦自ら中間処理により減量した量            | 0      |
| ③+④自ら埋立処分又は海洋投入処分を行った量     | 0      |
| ⑩全処理委託量                    | 56,598 |
| ⑪優良認定処理業者への処理委託量           | 0      |
| ⑫再生利用業者への処理委託量             | 22,639 |
| ⑬熱回収認定業者への処理委託量            | 0      |
| ⑭熱回収認定業者以外の熱回収を行う業者への処理委託量 | 0      |



|                               |        |
|-------------------------------|--------|
| ②自ら直接再生利用した量                  | 0      |
| ③自ら直接埋立処分又は海洋投入処分した量          | 0      |
| ④自ら中間処理した量                    | 0      |
| ④のうち熱回収を行った量                  | 0      |
| ⑥自ら中間処理した後の残存量                | 0      |
| ⑦自ら中間処理により減量した量               | 0      |
| ⑩全処理委託量                       | 56,598 |
| ⑩のうち優良認定処理業者への処理委託量           | 0      |
| ⑩のうち再生利用業者への処理委託量             | 22,639 |
| ⑩のうち熱回収認定業者への熱回収を行う業者への処理委託量  | 0      |
| ⑩のうち熱回収認定業者以外の熱回収を行う業者への処理委託量 | 0      |

計画の実施状況 (産業廃棄物の種類: 石膏ボード)



|             |   |
|-------------|---|
| 自ら直接再生利用した量 | 0 |
| ②           |   |

|                     |   |
|---------------------|---|
| 自ら直接埋立処分又は海洋投入処分した量 | 0 |
| ③                   |   |

|           |   |
|-----------|---|
| 自ら中間処理した量 | 0 |
| ④         |   |

|              |   |
|--------------|---|
| ④のうち熱回収を行った量 | 0 |
| ⑤            |   |

|               |   |
|---------------|---|
| 自ら中間処理した後の差さ量 | 0 |
| ⑥             |   |

|                |   |
|----------------|---|
| 自ら中間処理により減量した量 | 0 |
| ⑦              |   |

|                   |   |
|-------------------|---|
| 自ら中間処理した後の再生利用した量 | 0 |
| ⑧                 |   |

|                             |   |
|-----------------------------|---|
| 自ら中間処理した後の自ら埋立処分又は海洋投入処分した量 | 0 |
| ⑨                           |   |

|                     |         |
|---------------------|---------|
| 直接及び自ら中間処理した後の処理委託量 | 102,830 |
| ⑩                   |         |

|                     |   |
|---------------------|---|
| ⑩のうち優良認定処理業者への処理委託量 | 0 |
| ⑪                   |   |

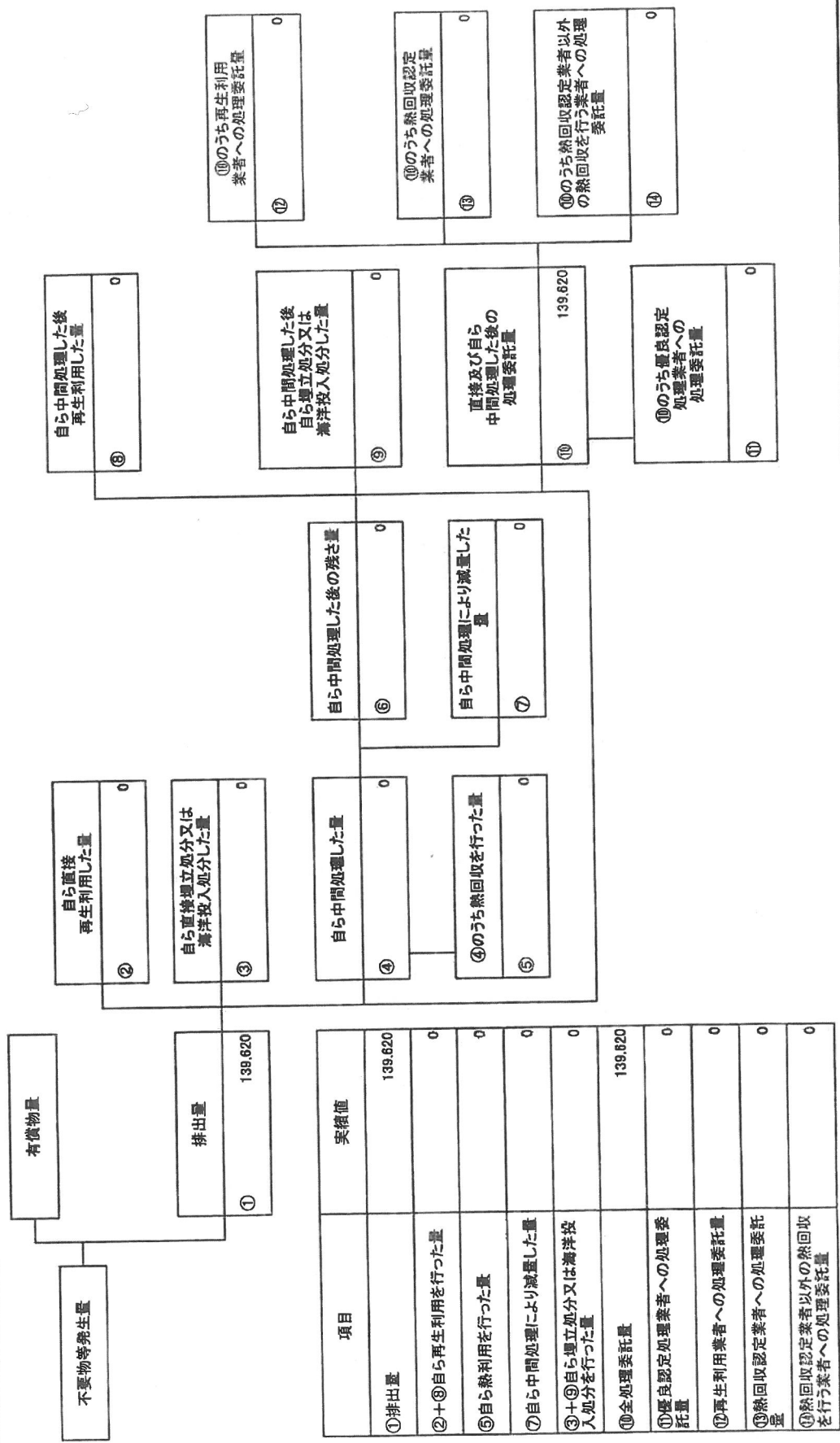
|                   |         |
|-------------------|---------|
| ⑩のうち再生利用業者への処理委託量 | 102,830 |
| ⑫                 |         |

|                    |   |
|--------------------|---|
| ⑩のうち熱回収認定業者への処理委託量 | 0 |
| ⑬                  |   |

|                               |   |
|-------------------------------|---|
| ⑩のうち熱回収認定業者以外の熱回収を行う業者への処理委託量 | 0 |
| ⑭                             |   |

| 項目                         | 実績値     |
|----------------------------|---------|
| ①排出量                       | 102,830 |
| ②+⑥自ら再生利用を行った量             | 0       |
| ⑤自ら熱利用を行った量                | 0       |
| ⑦自ら中間処理により減量した量            | 0       |
| ③+④自ら埋立処分又は海洋投入処分を行った量     | 0       |
| ⑩全処理委託量                    | 102,830 |
| ⑪優良認定処理業者への処理委託量           | 0       |
| ⑫再生利用業者への処理委託量             | 102,830 |
| ⑬熱回収認定業者への処理委託量            | 0       |
| ⑭熱回収認定業者以外の熱回収を行う業者への処理委託量 | 0       |

計画の実施状況  
(産業廃棄物の種類: ガラスくず、コンクリート)



|                   |   |
|-------------------|---|
| 自ら中間処理した後の再生利用した量 | 0 |
| ⑨                 |   |

|             |   |
|-------------|---|
| 自ら直接再生利用した量 | 0 |
| ②           |   |

|                     |   |
|---------------------|---|
| 自ら直接埋立処分又は海洋投入処分した量 | 0 |
| ③                   |   |

|               |   |
|---------------|---|
| 自ら中間処理した後の残存量 | 0 |
| ⑥             |   |

|           |   |
|-----------|---|
| 自ら中間処理した量 | 0 |
| ④         |   |

|                |   |
|----------------|---|
| 自ら中間処理により減量した量 | 0 |
| ⑦              |   |

|              |   |
|--------------|---|
| ④のうち熱回収を行った量 | 0 |
| ⑤            |   |

|                     |         |
|---------------------|---------|
| 直接及び自ら中間処理した後の処理委託量 | 139,620 |
| ⑩                   |         |

|                     |   |
|---------------------|---|
| ⑩のうち優良認定処理業者への処理委託量 | 0 |
| ⑪                   |   |

|                               |   |
|-------------------------------|---|
| ⑩のうち熱回収認定業者以外の熱回収を行う業者への処理委託量 | 0 |
| ⑬                             |   |

|                   |   |
|-------------------|---|
| ⑩のうち再生利用業者への処理委託量 | 0 |
| ⑫                 |   |

| 項目                         | 実績値     |
|----------------------------|---------|
| ①排出量                       | 139,620 |
| ②+③自ら再生利用を行った量             | 0       |
| ⑤自ら熱利用を行った量                | 0       |
| ⑦自ら中間処理により減量した量            | 0       |
| ③+④自ら埋立処分又は海洋投入処分を行った量     | 0       |
| ⑩全処理委託量                    | 139,620 |
| ⑩優良認定処理業者への処理委託量           | 0       |
| ⑫再生利用業者への処理委託量             | 0       |
| ⑬熱回収認定業者への処理委託量            | 0       |
| ⑭熱回収認定業者以外の熱回収を行う業者への処理委託量 | 0       |