

令和5年度版
(令和4年度実績)

業務概要



福島県障がい者総合福祉センター

目 次

第1 障がい者総合福祉センターの概況

1	設置目的	1
2	主な沿革	1
3	組織	2
4	障がい者総合福祉センター配置図	2
5	業務内容	3

第2 身体障がい者福祉の業務

1	身体障害者手帳交付業務	5
(1)	身体障害者手帳交付事務の流れ	5
2	身体障がい者の状況	6
(1)	身体障害者手帳所持者の年齢別推移	6
(2)	身体障害者手帳所持者の程度別推移	7
(3)	身体障害者手帳所持者の障がい種別推移	8
(4)	障がい別・等級別身体障害者手帳所持者数	9
(5)	市町村別身体障害者手帳所持者数	10
3	令和4年度の身体障害者手帳新規交付者の状況	12
(1)	新規交付の障がい種別推移	12
(2)	身体障害者手帳新規交付の障がい種別・等級別状況	13
(3)	身体障害者手帳新規交付者の障がい原因別の状況	14
4	令和4年度の身体障害者手帳再交付の状況	14
5	相談判定業務の実施状況	15
(1)	身体障がい者相談会の開催	15
(2)	補装具費の要否判定	19
(3)	自立支援医療費（更生医療）の給付判定	22
6	地域リハビリテーション推進事業	25
7	中途視覚障がい者緊急生活訓練事業	25
(1)	生活講習会	25
(2)	在宅生活訓練	25
8	市町村等に対する専門的な技術的援助指導	26

第3 知的障がい者福祉の業務

1	主な業務の概要	27
(1)	相談判定業務	27
(2)	療育手帳交付業務	28
(3)	市町村・援護施設等に対する専門的・技術的支援	29
2	各業務の実施状況	30
(1)	相談判定業務	30
(2)	書類による判定	33
(3)	情報提供	33
(4)	療育手帳交付業務	34
(5)	市町村、相談支援事業所等に関する専門的・技術的支援	38

第4 その他

1	県自立支援協議会人材育成部会への参画	39
2	市町村身体・知的障がい者福祉担当職員会議	39

【統計の構成比について】

表やグラフに掲載されている構成比については、小数点以下を四捨五入しており、合計が100にならない場合がある。

第1 障がい者総合福祉センターの概況

1 設置目的

障がい者総合福祉センターは、身体障害者福祉法に基づく身体障害者更生相談所及び知的障害者福祉法に基づく知的障害者更生相談所として設置され、福島県障がい者総合福祉センター条例により次の業務を行うこととされている。

- 身体障がい者及び知的障がい者に関する専門的な知識・技術を要する相談、指導
- 身体障がい者及び知的障がい者の医学的、心理学的、職能的判定及び社会的評価
- 身体障がい者及び知的障がい者に関する市町村が行う援護の実施に関し、市町村に対する専門的な技術的援助及び助言、情報提供、市町村相互間の連絡調整
- 補装具の処方及び適合判定
- 自立支援医療費（更生医療）の要否判定

2 主な沿革

年 月 日	旧身体障害者総合福祉センター	旧知的障害者更生相談所
昭和 27 年 6 月 2 日	身体障害者更生相談所を信夫福祉事務所内(福島市中町)に設置	
昭和 29 年 2 月 1 日	身体障害者更生指導所を福島市上浜町に新設	
昭和 29 年 4 月 1 日	身体障害者更生相談所を福島市上浜町に移転併設	
昭和 30 年 3 月 31 日	身体障害者義肢製作所併設	
昭和 35 年 12 月 1 日		精神薄弱者更生相談所併設
昭和 42 年 4 月 1 日	機構改革により上記4施設を統合し、「心身障害者総合福祉センター」と改組	
昭和 47 年 4 月 1 日	精神薄弱者更生相談所移転により「身体障害者総合福祉センター」と改める	中央児童相談所改築に伴い、移転
昭和 48 年 4 月 1 日	内部障害者更生指導所併設(平成2年3月31日廃止)	
平成 2 年 4 月 1 日	福島市杉妻町に移転、肢体不自由者更生施設を休止する。	
平成 5 年 4 月 1 日	身体障害者手帳交付事務が新たな業務として加わる。	
平成 9 年 4 月 1 日	郡山市の中核市指定に伴い、身体障害者手帳交付事務が、郡山市に移管される。	
平成 11 年 4 月 1 日	いわき市の中核市指定に伴い、身体障害者手帳交付事務が、いわき市に移管される。	名称を「知的障害者更生相談所」に改める。
平成 14 年 4 月 1 日	「身体障害者総合福祉センター」と「知的障害者更生相談所」を統合し、名称を「障害者総合福祉センター」に改める。	
平成 15 年 4 月 1 日		療育手帳交付事務が新たな業務として加わる。
平成 17 年 4 月 1 日	名称を「障がい者総合福祉センター」に改める。	
平成 23 年 3 月 14 日	東日本大震災により、仮事務所(福島県保健衛生合同庁舎5階)にて業務を開始する。	
平成 23 年 8 月 1 日	事務所を中町ビル4階(福島市中町1-19)に移転し、本格的に業務を再開する。	
平成 24 年 4 月 1 日	休止中の肢体不自由者更生施設及び補装具製作施設の機能を廃止する。	
平成 28 年 8 月 9 日	事務所を県庁北庁舎1階(福島市杉妻町2番16号)に移転する。	
平成 30 年 4 月 1 日	福島市の中核市指定に伴い、身体障害者手帳交付事務が、福島市に移管される。	

5 業務内容

◎ 身体障がい者の福祉（総務課・身体障がい者福祉課）

（１）身体障害者手帳交付業務

身体障害者手帳の交付に関する業務を行っている。

（２）身体障がい者の更生援護相談

来所相談会及び巡回相談会（肢体不自由者、聴覚障がい者及び視覚障がい者）並びに訪問調査等により、専門的な知識及び技術を必要とする相談や指導を行っている。

（３）補装具の判定等

身体障がい者の各種補装具（義肢装具、車椅子、補聴器等）の処方、要否判定及び適合判定を行っている。

（４）自立支援医療費（更生医療）要否判定

身体障がい者の障がいを軽減・除去し、日常生活能力や職業能力の回復向上を図るための医療（ペースメーカー植込術、人工透析療法、人工関節置換術等）の要否を判定している。

（５）地域リハビリテーション推進事業

身体障がい者の更生援護に関わる各関係機関が相互に連携し、一貫したリハビリテーション活動を推進するため、補装具適正給付検討会を開催している。

（６）市町村に対する専門的な技術的指導等の支援

市町村職員や補装具業者を対象に、各種会議や研修会を開催している。

（７）中途視覚障がい者緊急生活訓練事業

中途視覚障がい者の自立と社会参加を促進するため、生活講習会及び生活訓練事業並びに講演会を行っている。

（８）身体障がい者福祉用具の展示及び相談

補装具や日常生活用具の展示を行うとともに、福祉用具に関する相談に応じている。

◎ 知的障がい者の福祉（知的障がい者福祉課）

（１） 知的障がい者の更生援護相談判定

来所相談判定会及び巡回相談判定会により、専門的な知識及び技術を必要とする相談、指導及び判定を行っている。

（２） 療育手帳交付業務

療育手帳の交付に関する業務を行っている。

（３） 市町村等に対する専門的・技術的支援

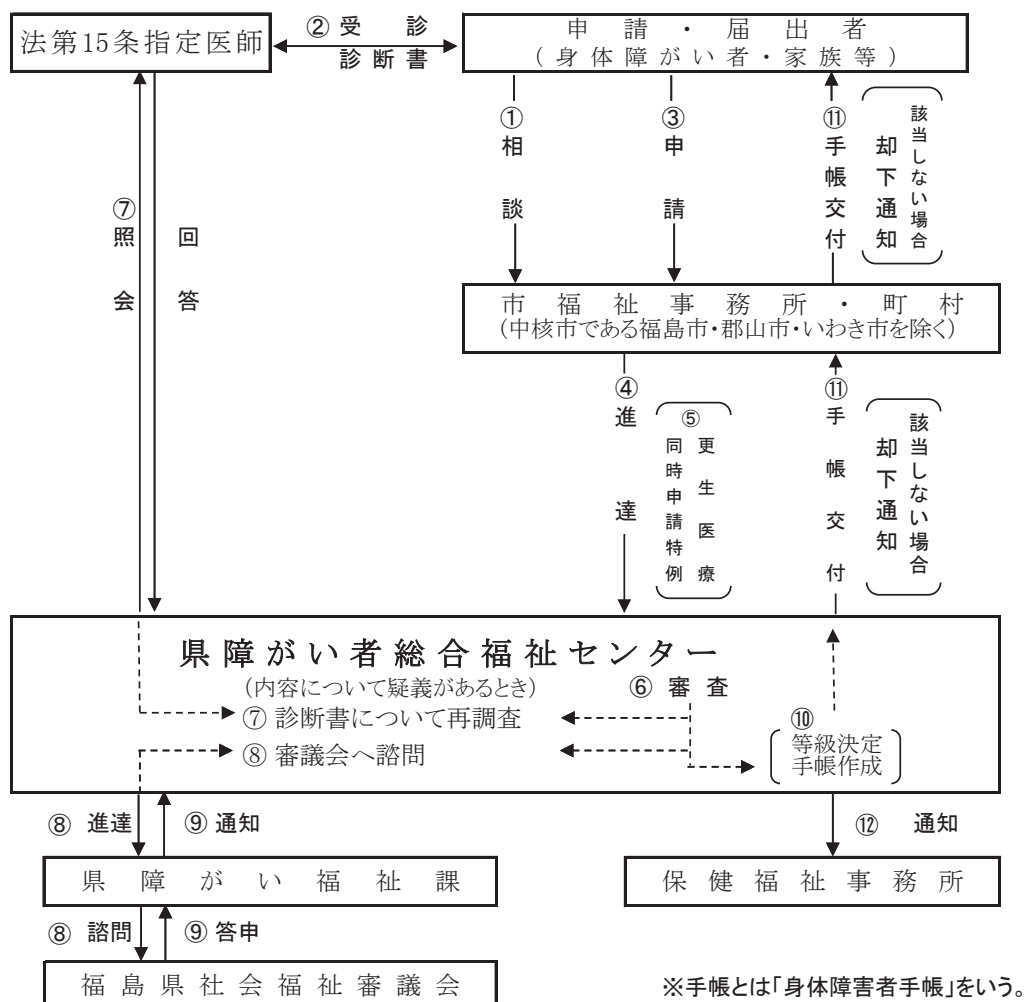
市町村からの依頼に応じ、処遇困難ケースにかかるケア会議に参加したり、施設からの依頼により施設を訪問して相談判定を行っている。

第2 身体障がい者福祉の業務

1 身体障害者手帳交付業務

身体障害者福祉法に基づき、各種の福祉措置の根拠となる身体障害者手帳の交付に関する事務を行っている。
 なお、福島市、郡山市及びいわき市は中核市指定を受け、それぞれの市において身体障害者手帳の交付事務を行っている。

(1) 身体障害者手帳交付事務の流れ



- ① 手帳交付について、市町村の福祉関係窓口で相談します。
- ② 手帳交付の要件に該当すると思われる場合、身体障害者福祉法第15条の指定医師の診察を受け、診断書の交付を受けます。
- ③ 申請書・診断書などの関係書類を市町村に提出します。
- ④ 市町村から、県障がい者総合福祉センターに申請書等が送付されます。
- ⑤ 内部機能障がい等により更生医療給付を受けるため、緊急に手帳を必要とする場合は更生医療給付申請と手帳交付申請を同時に行います。
- ⑥ 認定基準により内容を審査します。
- ⑦ 診断書に疑義があるとき、診察した医師に照会します。
- ⑧ 診断書の等級意見と認定基準とに相違がある場合、県障がい福祉課を通して福島県社会福祉審議会に諮問します。
- ⑨ 福島県社会福祉審議会でも審査し、等級認定について答申します。
- ⑩ 認定基準、福島県社会福祉審議会答申に基づき等級が決定し、手帳が作成されます。
- ⑪ 市町村を通して、申請者に等級決定通知及び手帳が交付されます。
 (手帳交付要件に該当しない場合は、却下通知が送付されます。)
- ⑫ 各保健福祉事務所に手帳交付について通知をします。

2 身体障がい者の状況

(1) 身体障害者手帳所持者の年齢別推移

県内の身体障害者手帳所持者数は令和5年4月1日現在で75,650人で、年齢別内訳は65歳未満が18,134人(24.0%)、65歳以上が57,516人(76.0%)となっている。

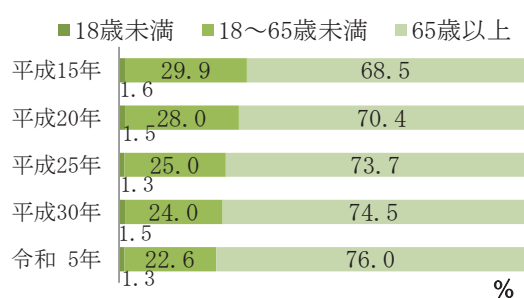
5年前(平成30年4月1日)と比較すると65歳以上の割合が1.5ポイント増となっており、高齢化が進行している。

年 齢 別 推 移

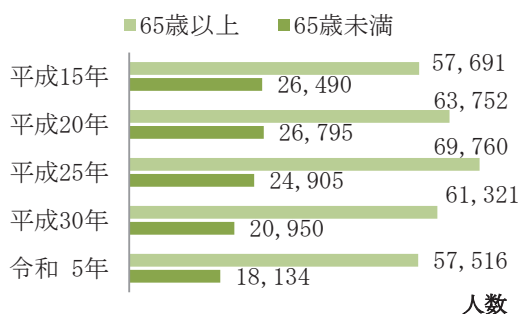
(各年の4月1日現在)

年	総 数	年 齢 別					
		18歳未満		18歳～65歳未満		65歳以上	
		人 数	割 合 %	人 数	割 合 %	人 数	割 合 %
平成 5	65,493	1,209	1.8	27,400	41.8	36,884	56.3
6	69,324	1,494	2.2	30,223	43.6	37,607	54.2
7	69,433	1,401	2.0	27,945	40.2	40,087	57.7
8	71,244	1,402	2.0	27,518	38.6	42,324	59.4
9	72,876	1,415	1.9	27,155	37.3	44,306	60.8
10	74,456	1,396	1.9	26,501	35.6	46,559	62.5
11	76,791	1,486	1.9	27,783	36.2	47,522	61.9
12	79,121	1,359	1.7	26,092	33.0	51,670	65.3
13	80,695	1,365	1.7	25,501	31.6	53,829	66.7
14	82,239	1,339	1.6	25,365	30.8	55,535	67.5
15	84,181	1,358	1.6	25,132	29.9	57,691	68.5
16	85,925	1,346	1.6	25,883	30.1	58,696	68.3
17	87,007	1,333	1.5	25,112	28.9	60,562	69.6
18	88,346	1,369	1.5	25,143	28.5	61,834	70.0
19	89,757	1,390	1.5	25,307	28.2	63,060	70.3
20	90,547	1,398	1.5	25,397	28.0	63,752	70.4
21	91,554	1,326	1.4	24,195	26.4	66,033	72.1
22	92,729	1,331	1.4	24,514	26.4	66,884	72.1
23	93,224	1,329	1.4	24,635	26.4	67,260	72.1
24	93,201	1,273	1.4	23,938	25.7	67,990	72.9
25	94,665	1,268	1.3	23,637	25.0	69,760	73.7
26	95,287	1,249	1.3	22,936	24.1	71,102	74.6
27	94,472	1,269	1.3	22,069	23.4	71,134	75.3
28	87,682	1,247	1.4	20,767	23.7	65,668	74.9
29	84,363	1,217	1.4	19,938	23.6	63,208	74.9
30	82,271	1,229	1.5	19,721	24.0	61,321	74.5
31	81,005	1,139	1.4	18,363	22.7	61,503	75.9
令和 2	79,820	1,089	1.4	17,820	22.3	60,911	76.3
3	77,742	1,066	1.4	17,325	22.3	59,351	76.3
4	76,856	1,063	1.4	17,446	22.7	58,347	75.9
5	75,650	1,014	1.3	17,120	22.6	57,516	76.0

年齢別割合の推移



人数の推移



(2) 身体障害者手帳所持者の程度別推移

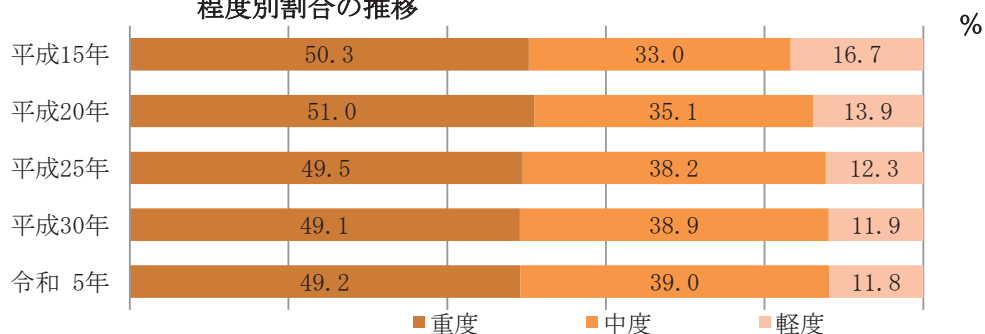
障がいの程度別状況については、令和5年4月1日現在で1級及び2級の重度の障がい者を有する方は37,213人(49.2%)、3級及び4級の中度の障がい者を有する方は29,476人(39.0%)、5級及び6級の軽度の障がい者を有する方は8,961人(11.8%)となっており、軽度の割合が減少し、中度の割合が増加する傾向にある。

程度別推移

(各年の4月1日現在)

年	総数	程度別					
		重 度		中 度		軽 度	
		人 数	割 合 %	人 数	割 合 %	人 数	割 合 %
5	65,493	28,366	43.3	21,668	33.1	15,459	23.6
6	69,324	31,257	45.1	22,458	32.4	15,609	22.5
7	69,433	31,866	45.9	22,492	32.4	15,075	21.7
8	71,244	33,174	46.6	23,003	32.3	15,067	21.1
9	72,876	34,493	47.3	23,464	32.2	14,919	20.5
10	74,456	35,767	48.0	23,994	32.2	14,695	19.7
11	76,791	37,419	48.7	24,738	32.2	14,634	19.1
12	79,121	39,088	49.4	25,488	32.2	14,545	18.4
13	80,695	39,941	49.5	26,294	32.6	14,460	17.9
14	82,239	40,827	49.6	27,060	32.9	14,352	17.5
15	84,181	42,309	50.3	27,801	33.0	14,071	16.7
16	85,925	43,334	50.4	28,844	33.6	13,747	16.0
17	87,007	44,196	50.8	29,452	33.9	13,359	15.4
18	88,346	44,988	50.9	30,280	34.3	13,078	14.8
19	89,757	45,724	50.9	31,214	34.8	12,819	14.3
20	90,547	46,146	51.0	31,815	35.1	12,586	13.9
21	91,554	46,458	50.7	32,748	35.8	12,348	13.5
22	92,729	46,955	50.6	33,605	36.2	12,169	13.1
23	93,224	46,980	50.4	34,345	36.8	11,899	12.8
24	93,201	46,502	49.9	34,960	37.5	11,739	12.6
25	94,665	46,862	49.5	36,155	38.2	11,648	12.3
26	95,287	46,617	48.9	37,047	38.9	11,623	12.2
27	94,472	46,221	48.9	36,748	38.9	11,503	12.2
28	87,682	43,170	49.2	33,969	38.7	10,543	12.0
29	84,363	41,647	49.4	32,618	38.7	10,098	12.0
30	82,271	40,435	49.1	32,016	38.9	9,820	11.9
31	81,005	39,858	49.2	31,560	39.0	9,587	11.8
令和2	79,820	38,490	48.2	31,814	39.9	9,516	11.9
3	77,742	38,345	49.3	30,256	38.9	9,141	11.8
4	76,856	37,784	49.2	29,927	38.9	9,145	11.9
5	75,650	37,213	49.2	29,476	39.0	8,961	11.8

程度別割合の推移



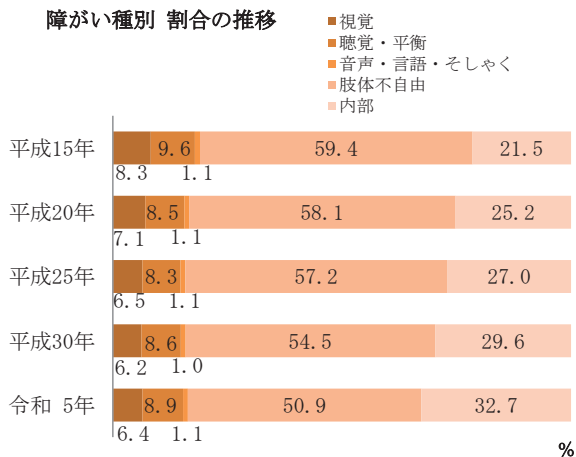
(3)身体障害者手帳所持者の障がい種別推移

令和5年4月1日現在では多い順に肢体不自由 38,543人(50.9%)、心臓やじん臓などの内部障がい 24,703人(32.7%)である。障がいの種別推移をみると内部障がいの割合が増加し、肢体不自由等の割合は減少傾向がみられる。

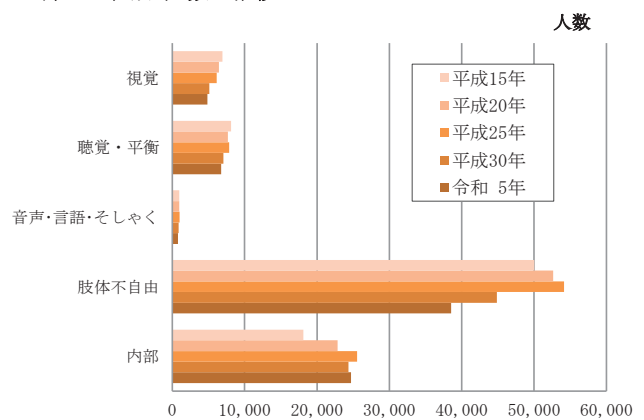
障がい種別推移 (各年の4月1日現在)

年	総数	障がい種別									
		視覚		聴覚・平衡		音声・言語・そしゃく		肢体不自由		内部	
		人数	割合%	人数	割合%	人数	割合%	人数	割合%	人数	割合%
平成5	65,493	7,339	11.2	7,414	11.3	711	1.1	40,165	61.3	9,864	15.1
6	69,324	7,484	10.8	8,441	12.2	752	1.1	41,796	60.3	10,851	15.7
7	69,433	7,261	10.5	8,171	11.8	766	1.1	41,897	60.3	11,338	16.3
8	71,244	7,204	10.1	8,201	11.5	794	1.1	42,876	60.2	12,169	17.1
9	72,876	7,140	9.8	8,231	11.3	792	1.1	43,753	60.0	12,960	17.8
10	74,456	7,068	9.5	8,204	11.0	808	1.1	44,620	59.9	13,756	18.5
11	76,791	7,073	9.2	8,206	10.7	833	1.1	45,990	59.9	14,689	19.1
12	79,121	7,046	8.9	8,227	10.4	883	1.1	47,412	59.9	15,553	19.7
13	80,695	7,049	8.7	8,248	10.2	898	1.1	48,256	59.8	16,244	20.1
14	82,239	7,029	8.5	8,226	10.0	942	1.1	49,033	59.6	17,009	20.7
15	84,181	6,951	8.3	8,112	9.6	953	1.1	50,035	59.4	18,130	21.5
16	85,925	6,877	8.0	8,014	9.3	970	1.1	50,691	59.0	19,373	22.5
17	87,007	6,852	7.9	7,832	9.0	979	1.1	51,013	58.6	20,331	23.4
18	88,346	6,643	7.5	7,740	8.8	978	1.1	51,670	58.5	21,315	24.1
19	89,757	6,516	7.3	7,639	8.5	974	1.1	52,370	58.3	22,258	24.8
20	90,547	6,431	7.1	7,671	8.5	957	1.1	52,647	58.1	22,841	25.2
21	91,554	6,340	6.9	7,723	8.4	955	1.0	53,023	57.9	23,513	25.7
22	92,729	6,285	6.8	7,761	8.4	970	1.0	53,467	57.7	24,246	26.1
23	93,224	6,195	6.6	7,680	8.2	982	1.1	53,602	57.5	24,765	26.6
24	93,201	6,106	6.6	7,741	8.3	990	1.1	53,399	57.3	24,965	26.8
25	94,665	6,133	6.5	7,850	8.3	1,010	1.1	54,132	57.2	25,540	27.0
26	95,287	6,117	6.4	7,933	8.3	988	1.0	54,417	57.1	25,832	27.1
27	94,472	6,051	6.4	7,889	8.4	985	1.0	53,514	56.6	26,033	27.6
28	87,682	5,572	6.4	7,377	8.4	888	1.0	49,123	56.0	24,722	28.2
29	84,363	5,351	6.3	7,138	8.5	863	1.0	46,625	55.3	24,386	28.9
30	82,271	5,136	6.2	7,056	8.6	853	1.0	44,871	54.5	24,355	29.6
31	81,005	4,992	6.2	6,983	8.6	851	1.1	43,505	53.7	24,674	30.5
令和2	79,820	4,946	6.2	6,977	8.7	858	1.1	42,261	52.9	24,778	31.0
3	77,742	4,848	6.2	6,812	8.8	827	1.1	40,534	52.1	24,721	31.8
4	76,856	4,864	6.3	6,820	8.9	805	1.0	39,666	51.6	24,701	32.1
5	75,650	4,866	6.4	6,740	8.9	798	1.1	38,543	50.9	24,703	32.7

障がい種別 割合の推移



障がい種別 人数の推移



(4)障がい別・等級別身体障害者手帳所持者数

(令和5年4月1日現在 単位：人)

障がい		等級	1級	2級	3級	4級	5級	6級	計
視覚障がい	18歳未満		21	10	5	12	7	1	56
	18歳以上		1,837	1,579	237	322	508	327	4,810
	計		1,858	1,589	242	334	515	328	4,866
内聴覚障がい	18歳未満		0	61	35	10	0	39	145
	18歳以上		372	1,345	699	1,740	11	2,268	6,435
	計		372	1,406	734	1,750	11	2,307	6,580
訳平衡機能障がい	18歳未満		0	0	0	0	0		0
	18歳以上		0	29	85	4	42		160
	計		0	29	85	4	42		160
小計	18歳未満		0	61	35	10	0	39	145
	18歳以上		372	1,374	784	1,744	53	2,268	6,595
	計		372	1,435	819	1,754	53	2,307	6,740
音声・言語・そしゃく	18歳未満		0	0	1	2	0		3
	18歳以上		21	47	479	248	0		795
	計		21	47	480	250	0		798
肢体不自由	18歳未満		437	93	31	26	20	8	615
	18歳以上		8,004	7,869	6,552	9,773	3,689	2,041	37,928
	計		8,441	7,962	6,583	9,799	3,709	2,049	38,543
内臓障がい	18歳未満		60	1	50	12			123
	18歳以上		8,794	95	2,396	1,636			12,921
	計		8,854	96	2,446	1,648			13,044
じん臓障がい	18歳未満		6	0	0	0			6
	18歳以上		5,795	3	76	26			5,900
	計		5,801	3	76	26			5,906
呼吸器障がい	18歳未満		12	0	3	6			21
	18歳以上		435	43	847	205			1,530
	計		447	43	850	211			1,551
の膀胱・直腸障がい	18歳未満		1	1	5	9			16
	18歳以上		13	9	276	3,560			3,858
	計		14	10	281	3,569			3,874
内臓障がい	18歳未満		25	0	0	0			25
	18歳以上		80	18	10	13			121
	計		105	18	10	13			146
訳小腸機能障がい・その他	18歳未満		3	0	0	1			4
	18歳以上		48	46	47	37			178
	計		51	46	47	38			182
小計	18歳未満		107	2	58	28			195
	18歳以上		15,165	214	3,652	5,477			24,508
	計		15,272	216	3,710	5,505			24,703
合計	18歳未満		565	166	130	78	27	48	1,014
	18歳以上		25,399	11,083	11,704	17,564	4,250	4,636	74,636
	計		25,964	11,249	11,834	17,642	4,277	4,684	75,650

圏域	種別 市町村別	総数	視覚	聴覚 平衡	音言 声語 そしゃく	肢 体	内 部 障 が い 内 訳					
							心 臓	腎 臓	呼 吸 器	膀 胱 直 腸	肝 臓	小 腸 そ の 他
会 津	会津若松市	5,683	345	521	68	2,837	1,068	425	149	258	9	3
	喜多方市	2,784	167	460	36	1,358	412	177	71	101	1	1
	北塩原村	150	4	19	1	72	28	13	6	6	0	1
	西会津町	435	24	62	3	241	52	22	12	19	0	0
	磐梯町	162	10	21	1	93	28	8	0	1	0	0
	猪苗代町	741	39	53	7	414	140	39	15	33	1	0
	会津坂下町	876	46	87	7	478	158	48	12	34	2	4
	湯川村	139	4	15	0	72	26	10	3	9	0	0
	柳津町	239	11	25	2	134	41	12	8	6	0	0
	三島町	111	9	15	1	59	15	5	2	4	0	1
	金山町	227	16	31	1	125	35	3	7	9	0	0
	昭和村	68	5	8	0	35	11	3	4	1	1	0
	会津美里町	1,076	45	79	5	600	220	64	28	32	1	2
計	12,691	725	1,396	132	6,518	2,234	829	317	513	15	12	
南 会 津	下郷町	336	13	35	1	182	60	23	10	11	1	0
	檜枝岐村	14	1	3	0	3	7	0	0	0	0	0
	只見町	282	14	14	3	163	43	13	11	18	1	2
	南会津町	924	45	87	10	477	178	42	36	48	1	0
	計	1,556	73	139	14	825	288	78	57	77	3	2
相 双	相馬市	1,409	95	126	9	710	258	113	23	70	1	4
	南相馬市	2,854	187	298	41	1,373	543	219	40	140	5	8
	広野町	194	11	10	1	100	40	21	1	9	1	0
	楡葉町	396	31	32	6	215	53	29	8	21	1	0
	富岡町	547	22	43	5	284	101	49	12	27	2	2
	川内村	176	14	23	2	69	37	14	5	11	1	0
	大熊町	425	21	40	7	208	76	35	7	29	0	2
	双葉町	268	14	15	4	155	42	17	6	15	0	0
	浪江町	820	57	64	9	399	169	65	13	43	1	0
	葛尾村	89	4	11	1	48	11	6	2	6	0	0
	新地町	324	13	23	2	180	57	22	6	19	0	2
	飯館村	360	16	43	3	178	77	12	9	22	0	0
計	7,862	485	728	90	3,919	1,464	602	132	412	12	18	
いわき市	12,320	843	880	147	6,411	1,963	1,240	134	647	21	34	
合 計	75,650	4,866	6,740	798	38,543	13,044	5,906	1,551	3,874	146	182	

3 令和4年度の身体障害者手帳新規交付者の状況

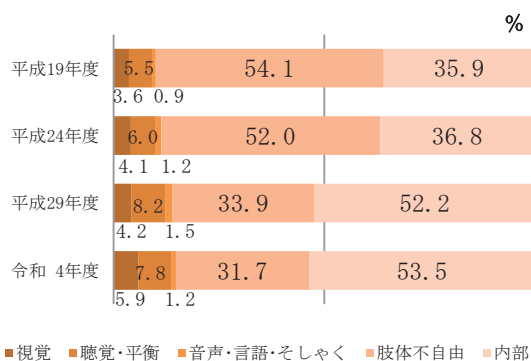
令和4年度の身体障害者手帳新規交付の状況は、交付者総数は4,610人で、障がい種別では内部障がい2,465人（53.5%）、肢体不自由1,463人（31.7%）と続いている。

新規交付者総数は前年度より370人の増となっている。

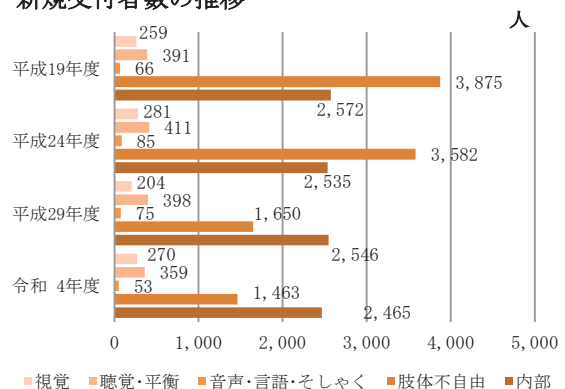
(1) 新規交付の障がい種別推移

年 度	総 数	障 が い 種 別										
		視 覚		聴覚・平衡		音声・言語・そしゃく		肢体不自由		内 部		
		人 数	割 合 %	人 数	割 合 %	人 数	割 合 %	人 数	割 合 %	人 数	割 合 %	
平成 5	4,047	231	5.7	327	8.1	55	1.4	2,210	54.6	1,224	30.2	
6	4,289	230	5.4	291	6.8	66	1.5	2,495	58.2	1,207	28.1	
7	4,637	241	5.2	286	6.2	58	1.3	2,691	58.0	1,361	29.4	
8	4,892	242	4.9	349	7.1	53	1.1	2,840	58.1	1,408	28.8	
9	5,099	214	4.2	309	6.1	70	1.4	2,959	58.0	1,547	30.3	
10	5,791	278	4.8	307	5.3	69	1.2	3,467	59.9	1,670	28.8	
11	5,591	239	4.3	266	4.8	76	1.4	3,391	60.7	1,619	29.0	
12	5,390	233	4.3	305	5.7	61	1.1	3,138	58.2	1,653	30.7	
13	5,620	237	4.2	308	5.5	78	1.4	3,213	57.2	1,784	31.7	
14	6,020	213	3.5	262	4.4	66	1.1	3,447	57.3	2,032	33.8	
15	7,195	314	4.4	304	4.2	64	0.9	3,965	55.1	2,548	35.4	
16	6,457	284	4.4	302	4.7	81	1.3	3,426	53.1	2,364	36.6	
17	6,835	247	3.6	332	4.9	64	0.9	3,691	54.0	2,501	36.6	
18	7,256	264	3.6	329	4.5	72	1.0	4,035	55.6	2,556	35.2	
19	7,163	259	3.6	391	5.5	66	0.9	3,875	54.1	2,572	35.9	
20	7,228	253	3.5	386	5.3	79	1.1	3,904	54.0	2,606	36.1	
21	6,834	251	3.7	408	6.0	74	1.1	3,543	51.8	2,558	37.4	
22	6,733	267	4.0	377	5.6	65	1.0	3,364	50.0	2,660	39.5	
23	6,215	248	4.0	407	6.5	63	1.0	3,125	50.3	2,372	38.2	
24	6,894	281	4.1	411	6.0	85	1.2	3,582	52.0	2,535	36.8	
25	6,526	269	4.1	430	6.6	60	0.9	3,335	51.1	2,432	37.3	
26	5,482	295	5.4	400	7.3	67	1.2	2,352	42.9	2,368	43.2	
27	4,825	236	4.9	383	7.9	68	1.4	1,826	37.8	2,312	47.9	
28	4,750	238	5.0	373	7.9	72	1.5	1,683	35.4	2,384	50.2	
29	4,873	204	4.2	398	8.2	75	1.5	1,650	33.9	2,546	52.2	
30	5,355	301	5.6	397	7.4	82	1.5	1,921	35.9	2,654	49.6	
平成31(令和元)	4,593	251	5.5	376	8.2	62	1.4	1,561	34.0	2,343	51.0	
令 和 2	4,461	237	5.3	373	8.4	58	1.3	1,394	31.2	2,399	53.8	
令 和 3	4,240	252	5.9	323	7.6	55	1.3	1,305	30.8	2,305	54.4	
令 和 4	4,610	270	5.9	359	7.8	53	1.2	1,463	31.7	2,465	53.5	
内 訳	センター	2,354	138	5.9	242	10.3	24	1.0	641	27.2	1,309	55.6
	いわき	842	48	5.7	43	5.1	14	1.7	284	33.7	453	53.8
	郡 山	766	56	7.3	37	4.8	9	1.2	266	34.7	398	52.0
	福 島	648	28	4.3	37	5.7	6	0.9	272	42.0	305	47.1

新規受付・障がい種別推移



新規交付者数の推移



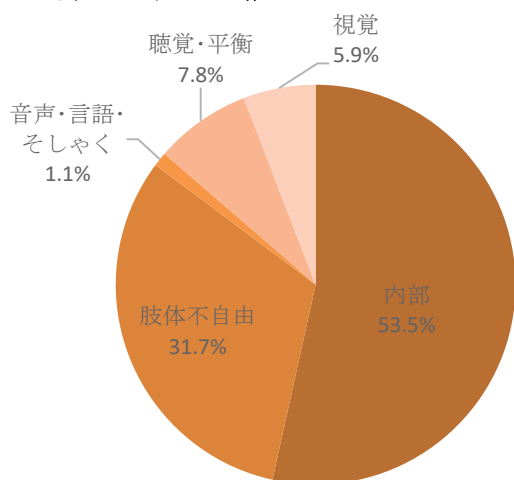
(2)身体障害者手帳新規交付の障がい種別・等級別状況

令和4年度(令和4.4.1～5.3.31)

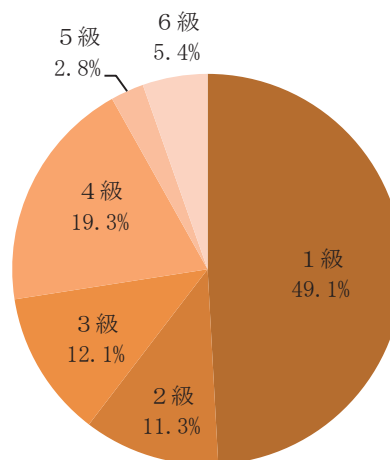
(単位:件)

障がい		等級						計
		1級	2級	3級	4級	5級	6級	
視覚障がい	18歳未満	0	1	0	1	2	0	4
	18歳以上	39	125	21	28	48	5	266
	計	39	126	21	29	50	5	270
聴覚・平衡機能障がい	18歳未満	0	2	2	2	0	5	11
	18歳以上	0	6	20	139	2	181	348
	計	0	8	22	141	2	186	359
音声・言語そしゃく機能障がい	18歳未満	0	0	0	0	0	0	0
	18歳以上	0	1	39	13	0	0	53
	計	0	1	39	13	0	0	53
肢体不自由	18歳未満	22	8	1	1	0	1	33
	18歳以上	725	363	101	110	75	56	1,430
	計	747	371	102	111	75	57	1,463
内部障がい	18歳未満	18	0	4	1	0	0	23
	18歳以上	1,461	13	372	596	0	0	2,442
	計	1,479	13	376	597	0	0	2,465
合計	18歳未満	40	11	7	5	2	6	71
	18歳以上	2,225	508	553	886	125	242	4,539
	計	2,265	519	560	891	127	248	4,610

障がい種別内訳



等級別内訳



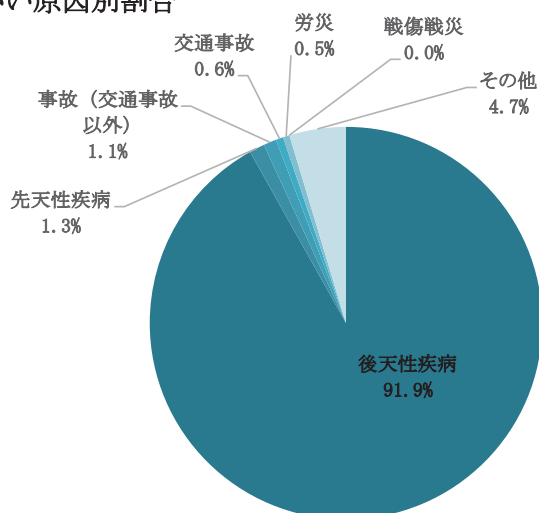
(3) 身体障害者手帳新規交付者の障がい原因別の状況

令和4年度（令和 4.4.1～ 5.3.31）

（単位：件）

原因 障がい	戦傷戦災	労 災	交通事故	その 他 事 故	疾 病		その 他	計
					先 天 性	後 天 性		
視 覚 障 が い	0	0	1	1	5	259	4	270
聴 覚 ・ 平 衡 機 能 障 が い	0	0	1	0	8	184	166	359
音 声 ・ 言 語 そ し や く 機 能 障 が い	0	0	0	0	2	50	1	53
肢 体 不 自 由	0	24	25	48	30	1,308	28	1,463
内 部 障 が い	0	1	1	0	13	2,434	16	2,465
計	0	25	28	49	58	4,235	215	4,610

障がい原因別割合



4 令和4年度の身体障害者手帳再交付の状況

令和4年度（令和 4.4.1～ 5.3.31）

（単位：件）

交付機関	センター	福島市	郡山市	いわき市	合計
程度変更	1,079	90	380	424	1,973
その他再交付	339	81	138	96	654
合計	1,418	171	518	520	2,627

5 相談判定業務の実施状況

身体障害者福祉法に定める身体障害者更生相談所として、主に次の業務を行っている。

- (1) 身体障がい者相談会の開催
補装具費の判定、その他の更生相談を目的に障がい種別毎の相談会を実施している。
- (2) 補装具費の要否判定
市町村が障害者総合支援法による補装具費を支給する際に、市町村の依頼に基づき、来所相談会、巡回相談会及び意見書による要否判定を実施している。
- (3) 自立支援医療費(更生医療)の給付判定
市町村が自立支援医療費(更生医療)を支給するにあたり、市町村の依頼に基づき、支給の適否を判定している。

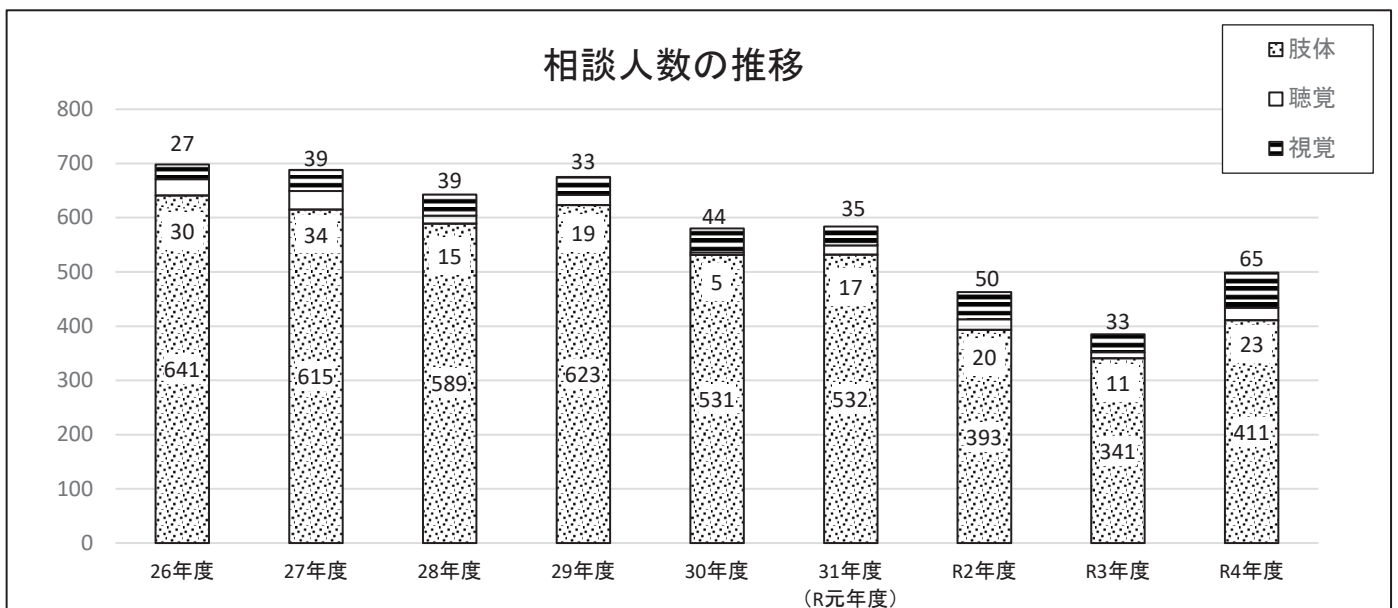
(1) 身体障がい者相談会の開催

令和4年度は、肢体不自由者相談会47回(来所12回、巡回35回)、聴覚障がい者巡回相談会5回、視覚障がい者巡回相談会7回を開催し、全相談会の相談人数は、合計499名(昨年度から114名の増加)であった。

相談会の種別ごとに相談人数をみると、肢体不自由者相談会が411名、聴覚障がい者相談会が23名、視覚障がい者相談会が65名で、肢体不自由者相談会が全体の8割を超える状況となっている。

◆ 相談会の開催状況

区分	年 度	26年度	27年度	28年度	29年度	30年度	31年度 (R元年度)	R2年度	R3年度	R4年度
肢体 不自由	回 数	50	55	53	53	48	48	45	40	47
	相談人数	641	615	589	623	531	532	393	341	411
	1回平均	12.8	11.2	11.1	11.8	11.1	11.1	8.7	8.5	8.7
聴覚	回 数	8	6	5	4	2	3	3	2	5
	相談人数	30	34	15	19	5	17	20	11	23
	1回平均	3.8	5.7	3.0	4.8	2.5	5.7	6.7	5.5	4.6
視覚	回 数	6	7	7	7	7	7	7	5	7
	相談人数	27	39	39	33	44	35	50	33	65
	1回平均	4.5	5.6	5.6	4.7	6.3	5.0	7.1	6.6	9.3
合計	回 数	64	68	65	64	57	58	55	47	59
	相談人数	698	688	643	675	580	584	463	385	499
	1回平均	10.9	10.1	9.9	10.6	10.2	10.1	8.4	8.2	8.5

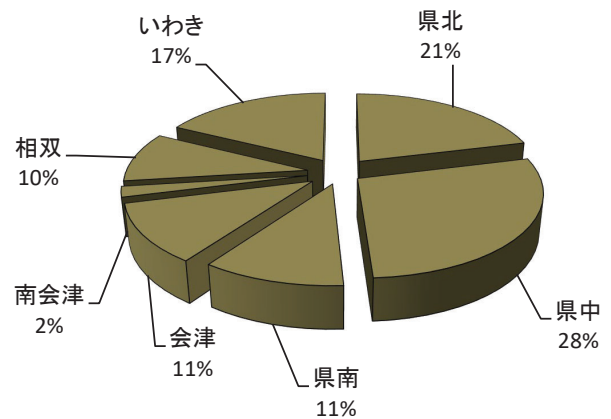


◆令和4年度相談会実績(市町村別)

市 町 村	相 談 会 出 席 者 数					
	肢 体		聴覚 (巡回)	視 覚		計
	来所	巡回		来所	巡回	
福 島 市	52			1	53	
二 本 松 市	17		5	4	26	
伊 達 市	14				14	
本 宮 市		2		1	3	
桑 折 町	4				4	
国 見 町	1				1	
川 俣 町	2				2	
大 玉 村		2			2	
県 北 計	90	4	5	6	105	
郡 山 市		88		8	96	
須 賀 川 市		15		2	17	
田 村 市	1	8		1	10	
鏡 石 町		4			4	
天 栄 村						
石 川 町		3			3	
玉 川 村						
平 田 村			5		5	
浅 川 町						
古 殿 町						
三 春 町	1	4			5	
小 野 町						
県 中 計	2	122	5	11	140	
白 河 市		19		9	28	
西 郷 村		14			14	
泉 崎 村		3			3	
中 島 村						
矢 吹 町		6			6	
棚 倉 町		2			2	
矢 祭 町						
塙 町						
鮫 川 村						
県 南 計		44		9	53	
会 津 若 松 市	1	17		5	23	
喜 多 方 市		4		5	9	
北 塩 原 村		3			3	
西 会 津 町						
磐 梯 町						
猪 苗 代 町		5		1	6	
会 津 坂 下 町			5	1	6	
湯 川 村						
柳 津 町		2		1	3	
会 津 美 里 町		2			2	
三 島 町						
金 山 町						
昭 和 村			4		4	
会 津 計	1	33	9	13	56	

市 町 村	相 談 会 出 席 者 数					
	肢 体		聴覚 (巡回)	視 覚		計
	来所	巡回		来所	巡回	
南 会 津 町		2		7	9	
下 郷 町		1			1	
檜 枝 岐 村						
只 見 町						
南 会 津 計		3		7	10	
相 馬 市	1	2		1	4	
南 相 馬 市	3	14		1	18	
広 野 町		2			2	
檜 葉 町			4		4	
富 岡 町		4		1	5	
川 内 村		2		1	3	
大 熊 町						
双 葉 町						
浪 江 町	1	2			3	
葛 尾 村		4		1	5	
新 地 町						
飯 館 村	3	1			4	
相 双 計	8	31	4	5	48	
い わ き 市 平		17		2	19	
い わ き 市 小 名 浜	1	20			21	
い わ き 市 勿 来 ・ 田 人		14		2	16	
い わ き 市 常 磐 ・ 遠 野		7		2	9	
い わ き 市 内 郷 ・ 好 間 ・ 三 和		10		6	16	
い わ き 市 四 倉 ・ 久 之 浜 大 久		3		1	4	
い わ き 市 小 川 ・ 川 前		1		1	2	
い わ き 計	1	72		14	87	
県 外						
総 計	102	309	23	65	499	

相談会出席者割合(方部別)



① 肢体不自由者相談会

◆ 相談会実績

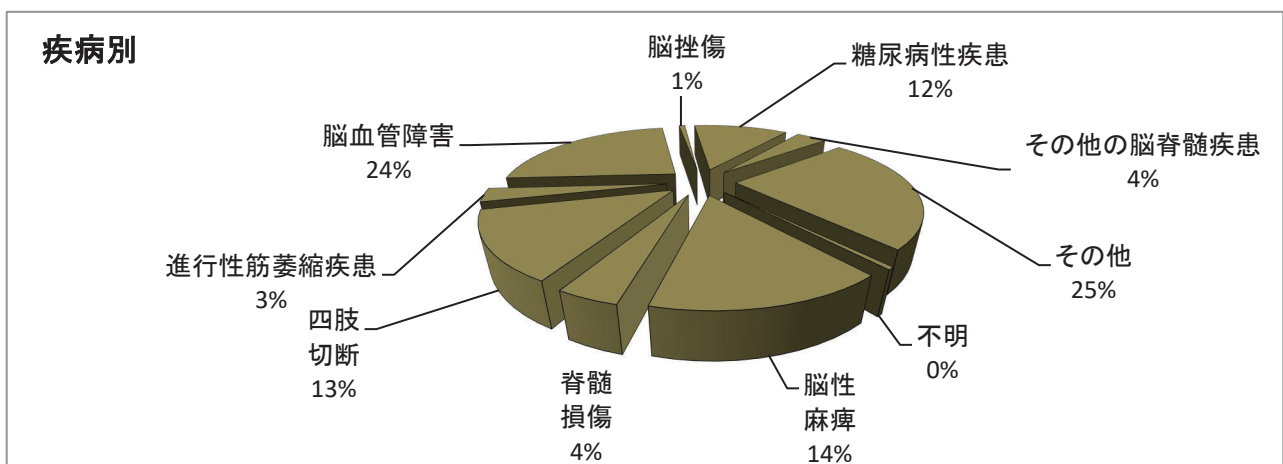
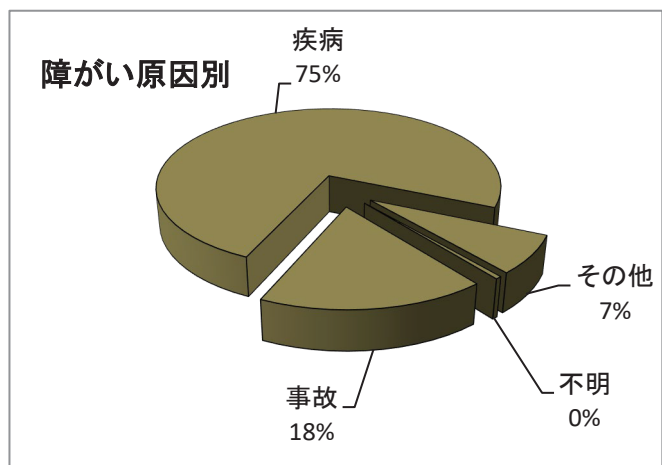
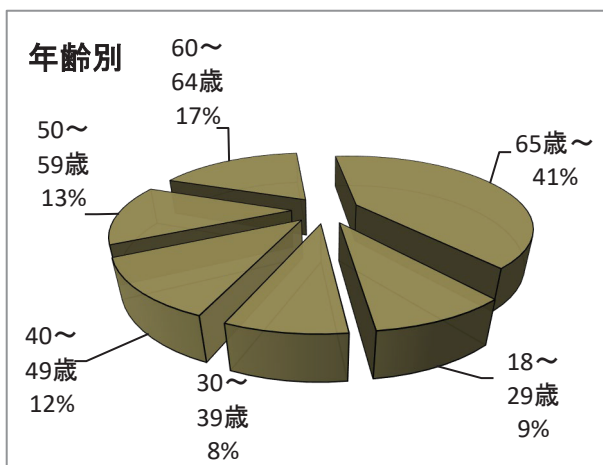
	回数	取扱 人数	相 談 内 容			
			補装具 の要否判定	補装具 の適合判定	その他	合計
来所 相談会	12	102	58	45	0	103
巡回 相談会	35	309	174	152	1	327
合計	47	411	232	197	1	430

◆ 相談者の状況

年齢別	区 分	18～29歳	30～39歳	40～49歳	50～59歳	60～64歳	65歳～	合計
	人 数		37	32	48	54	72	168

障がい 原因別	区 分	事故	疾病	加齢の ため	その他	不明	合計
	人 数		72	307		30	2

疾病別	区 分	脳性 麻痺	脊髄 損傷	四肢 切断	進行性筋 萎縮疾患	脳血管 障害	脳挫傷	糖尿病 性疾患	その他の脳 脊髄疾患	その他	不明	合計
	人 数		60	16	55	12	97	3	49	15	102	2



② 聴覚障がい者相談会

◆ 相談会実績

聴覚巡回	回数	取扱人数	相談内容		
			医療相談等	補聴器	手帳の相談
	5	23	19	4	0

◆ 相談者の状況

年齢別	区分	40～49歳	50～59歳	60～64歳	65歳～
	人数		1	2	0

障がい原因別	区分	疾患	加齢	その他	不明
	人数		7	5	2

疾病別	区分	慢性中耳炎	先天性	原因不明	その他
	人数		4	0	0

難聴の種類	区分	感音性難聴	混合性	伝音性	その他
	人数		17	3	0

③ 視覚障がい者相談会

◆ 相談会実績

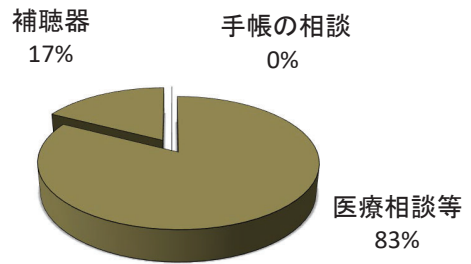
区分	回数	取扱人数	相談内容			
			医療相談等	手帳の相談	補装具	その他
来所						
巡回	7	65	39		8	67
計	7	65	39	0	8	67

◆ 相談者の状況

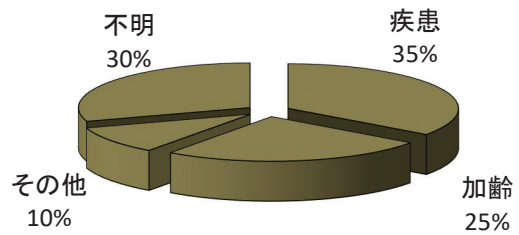
年齢別	区分	39歳以下	40～49歳	50～59歳	60～64歳	65歳～
	人数		2	4	12	4

疾病別	疾病名	網膜色素変性症	視神経症	緑内障	糖尿病網膜症	黄斑変性	その他
	人数		24	2	9	1	2

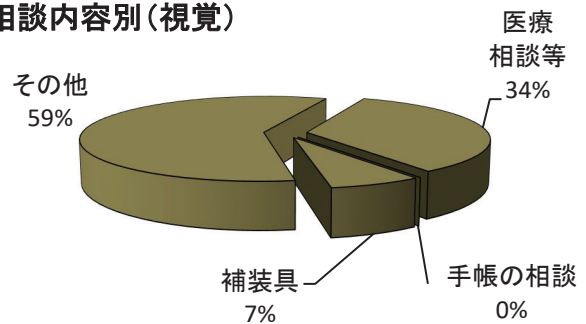
相談内容別(聴覚)



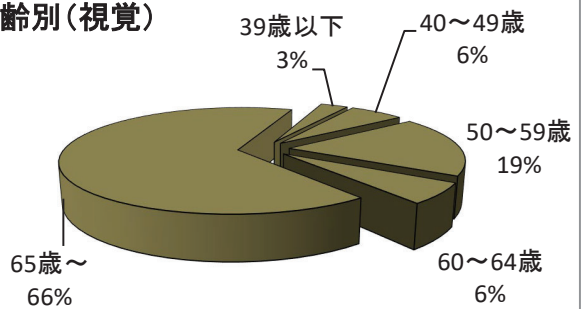
障がい原因別(聴覚)



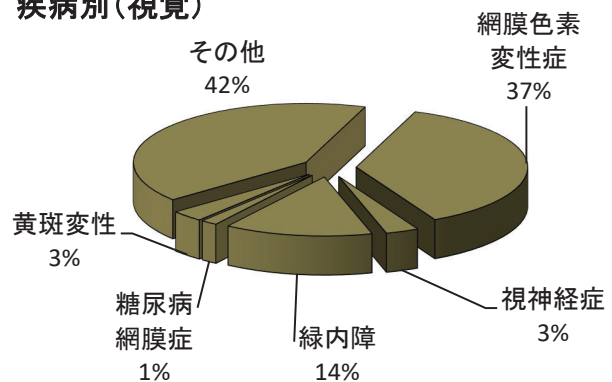
相談内容別(視覚)



年齢別(視覚)



疾病別(視覚)



(2) 補装具費の要否判定

令和4年度の要否判定件数は812件で、前年度より48件減少した。

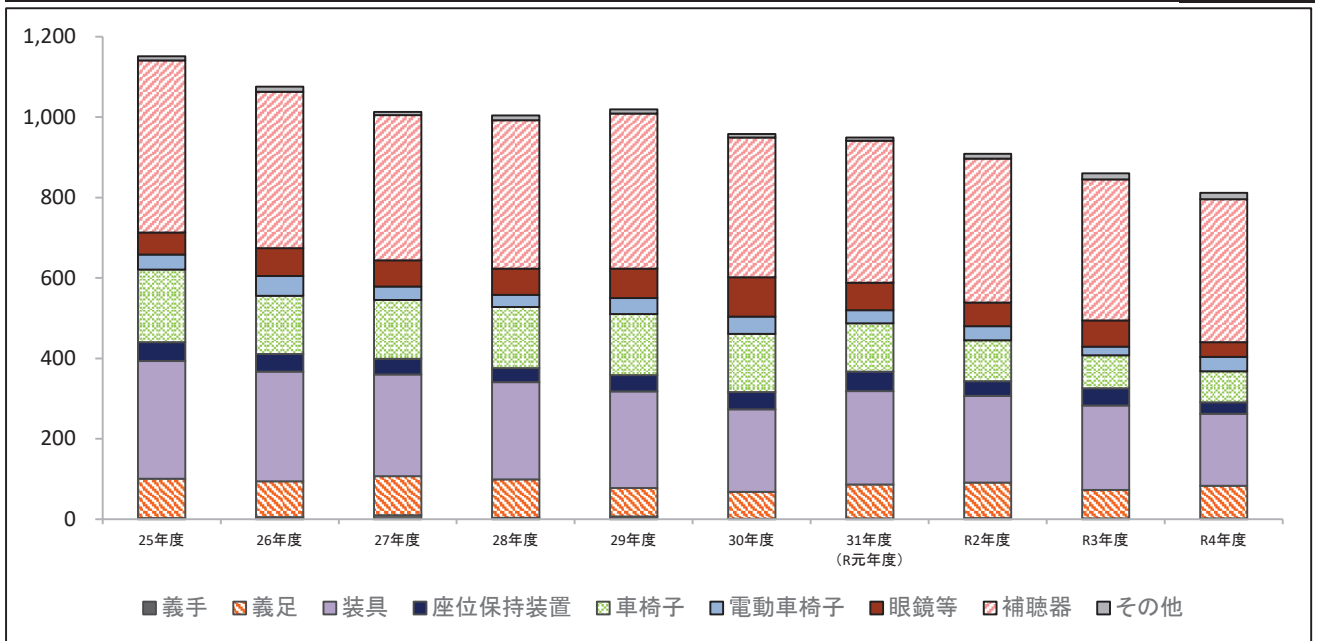
判定件数の内訳を補装具の種目別にみると、補聴器が356件(44%)と最も多く、次いで装具が179件(22%)となっている。

判定件数を判定方法別にみると、来所相談会が56件(7%)、巡回相談会が187件(23%)、訪問判定が0件(0%)、書類判定(意見書)が569件(70%)と、書類判定(意見書)が全体の7割となっている(肢体不自由者相談会の実績に掲げた数字とは、年度間の出入りの関係から一致しない)。

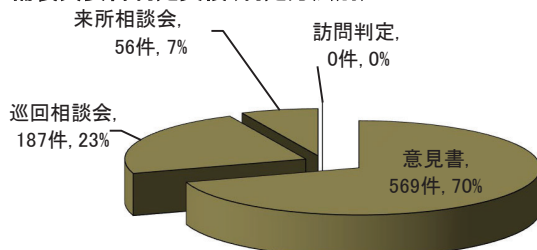
また、要否判定を受けて制作された補装具が、本人に適合しているかどうかを確認する「適合判定」については、来所相談会で45件、巡回相談会で152件、書類判定(意見書)で160件の合計357件実施した。

◆ 要否判定件数の推移

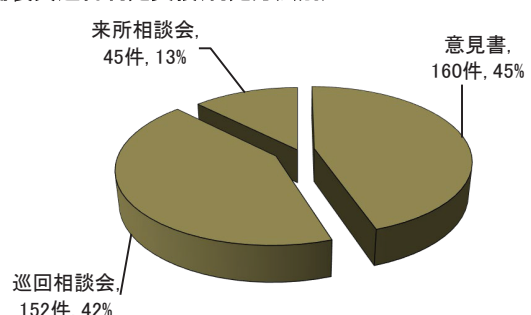
補装具名	25年度	26年度	27年度	28年度	29年度	30年度	31年度 (R元年度)	R2年度	R3年度	R4年度
義手	3	5	10	4	7	1	2	3	2	2
義足	98	89	97	95	71	67	84	88	71	81
装具	292	273	253	242	240	205	233	216	210	179
座位保持装置	47	44	39	35	40	43	48	36	43	29
車椅子	181	145	146	152	152	145	120	102	82	77
電動車椅子	37	49	34	30	40	43	33	35	21	36
眼鏡等	55	69	65	65	73	98	68	59	65	36
補聴器	428	389	361	369	386	347	353	358	351	356
その他	10	13	8	12	10	9	8	12	15	16
計	1,151	1,076	1,013	1,004	1,019	958	949	909	860	812



補装具要否判定実績(判定方法別)



補装具適合判定実績(判定方法別)



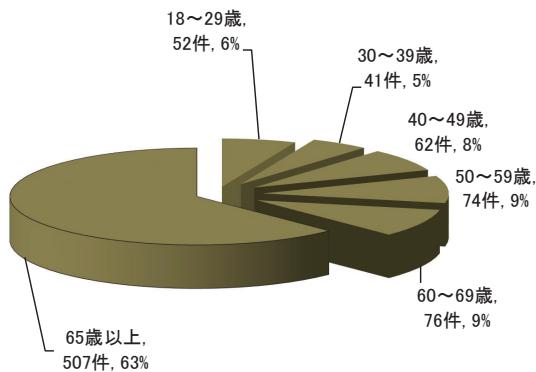
◆令和4年度補装具費判定実績(種目別)

種目分類名	称	判定件数	
義手 (2件)	殻構造 前腕義手電動式	1	
	手義手装飾用	1	
義足 (81件)	殻構造 足根中足義足足袋式	4	
	骨格構造	股義足(カナダ式)	1
		大腿義足(差込式)	6
		大腿義足(ライナー式)	12
		大腿義足(吸着式)	4
		下腿義足(TSB式)	42
		下腿義足(PTS式)	1
		下腿義足(PTB式)	8
		下腿義足(KBM式)	3
装具 (179件)	下肢装具	股装具(硬性)	1
		長下肢装具(両側支柱)	1
		長下肢装具(硬性)	1
		長下肢装具靴型付(整形靴)	1
		膝装具(両側支柱)	2
		膝装具(スウェーデン式)	1
		短下肢装具(両側支柱)	27
		短下肢装具(硬性支柱付き)	50
		短下肢装具(硬性支柱なし)	77
		短下肢装具靴型付(整形靴)	2
		足底装具(アーチサポート)	1
		足底装具(補高)	2
		足底装具(市販靴の補高)	1
	足底装具(内側及び外側楔)	2	
	靴型装具	靴型装具(チャッカ靴)	1
		靴型装具(短靴)	2
	体幹装具	頸椎装具	2
		側弯症装具	1
	上肢装具 (179件)	手関節背屈保持装具	2
		長対立装具	1
B・F・O		1	

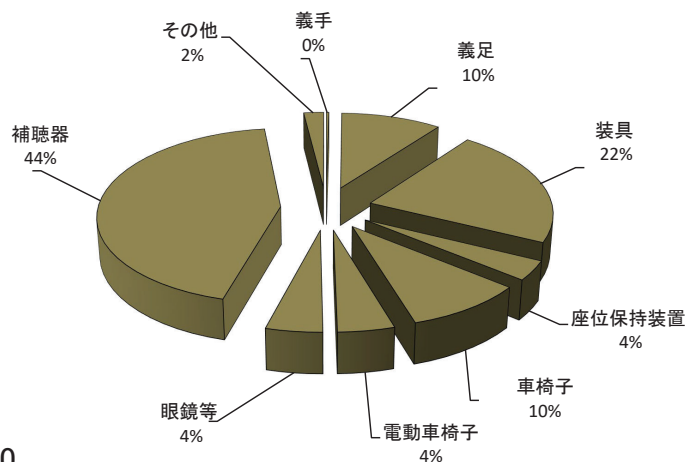
種目分類名	称	判定件数		
座位保持装置 (29件)	座位保持装置	6		
	座位保持装置(車椅子構造フレーム)	21		
	座位保持装置(電動車椅子構造フレーム)	2		
車椅子 (77件)	オーダーメイド	普通型	37	
		リクライニング式普通型	4	
		手動リフト式普通型	1	
		手押し型A	6	
		リクライニング式手押し型	4	
		ティルト式手押し型	6	
		リクライニング・ティルト式手押し型	14	
		レディメイド	普通型	5
		電動車椅子 (36件)	普通型	リクライニング式普通型
	電動リフト式普通型			1
電動リクライニング・ティルト式普通型	3			
簡易型	簡易型(切替式)オーダー		29	
	簡易型(切替式)レディ		1	
	簡易型(アシスト式)オーダー		1	
眼鏡等 (36件)	矯正用	18		
	遮光用	16		
	弱視用	2		
補聴器 (356件)	ポケット型	高度難聴用ポケット型	18	
		重度難聴用ポケット型	4	
	耳かけ型	高度難聴用耳かけ型	261	
		重度難聴用耳かけ型	65	
	耳あな型	耳あな型(オーダーメイド)	6	
		耳あな型(レディメイド)	1	
	その他	イヤモールド	1	
重度障害者用意思伝達装置 (16件)	意思伝達装置	15		
	意思伝達装置(入力装置)	1		
合計		812		

※ 各件数には、新規のほか、再支給、修理及び特例補装具の判定件数も含む。

補装具要否判定実績(年齢別)



補装具要否判定実績(種目別)

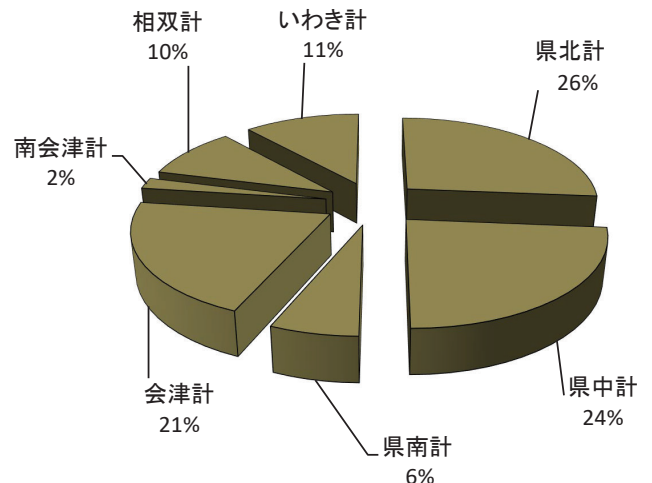


◆令和4年度補装具費判定書交付実績(市町村別)

市 町 村	補 装 具 種 目						計
	義肢	装具	座位保 持装置	(電動) 車椅子	補聴器	その他	
福島市	11	25	5	12	44	15	112
二本松市	7	4	2	3	20	1	37
伊達市	4	10		5	5	2	26
本宮市		3		2	9		14
桑折町	2	2			2	2	8
国見町							
川俣町		3		1	7		11
大玉村		3		1	2		6
県北計	24	50	7	24	89	20	214
郡山市	12	27	4	26	44	7	120
須賀川市	2	8		3	4	1	18
田村市		6	1	3	15		25
鏡石町		2		1		1	4
天栄村							
石川町	1	3			1		5
玉川村		1			1		2
平田村							
浅川町							
古殿町							
三春町	1	5		2	5		13
小野町			1		5		6
県中計	16	52	6	35	75	9	193
白河市	8	5	1	5	6		25
西郷村	4	3		1	2		10
泉崎村	2			1			3
中島村							
矢吹町	1	1		4	2		8
棚倉町				2			2
矢祭町				1			1
塙町		1					1
鮫川村							
県南計	15	10	1	14	10		50
会津若松市	5	7	1	6	34	2	55
喜多方市	2	8		3	46	5	64
北塩原村	1			1			2
西会津町			1		4		5
磐梯町					2		2
猪苗代町	1			1	3		5
会津坂下町		2	1		10	1	14
湯川村		1			4		5
柳津町		1			4		5
会津美里町		1		1	8		10
三島町					1		1
金山町					1		1
昭和村							
会津計	9	20	3	12	117	8	169

市 町 村	補 装 具 種 目						計
	義肢	装具	座位保 持装置	(電動) 車椅子	補聴器	その他	
南会津町	1	2	1		3	1	8
下郷町		1		1	3		5
檜枝岐村							
只見町		2			1		3
南会津計	1	5	1	1	7	1	16
相馬市		6	3		4		13
南相馬市	5	2		7	19	2	35
広野町		1				1	2
檜葉町				1	2		3
富岡町	1	1		1	2	4	9
川内村		1	1		1		3
大熊町					1		1
双葉町						1	1
浪江町		1		1	2		4
葛尾村	1			1			2
新地町							
飯舘村	1	1			2		4
相双計	8	13	4	11	33	8	77
いわき市平	3	8	4	5	4	3	27
いわき市小名浜	4	6	3	4	8		25
いわき市勿来・田人	1	3		5	6	1	16
いわき市常磐・遠野	2	3			3		8
いわき市内郷・好間・三和		5		1	2	2	10
いわき市四倉・久之浜大久		2			1		3
いわき市小川・川前		2		1	1		4
いわき計	10	29	7	16	25	6	93
県外							
総計	83	179	29	113	356	52	812

判定書交付割合(方部別)



(3) 自立支援医療費(更生医療)の給付判定

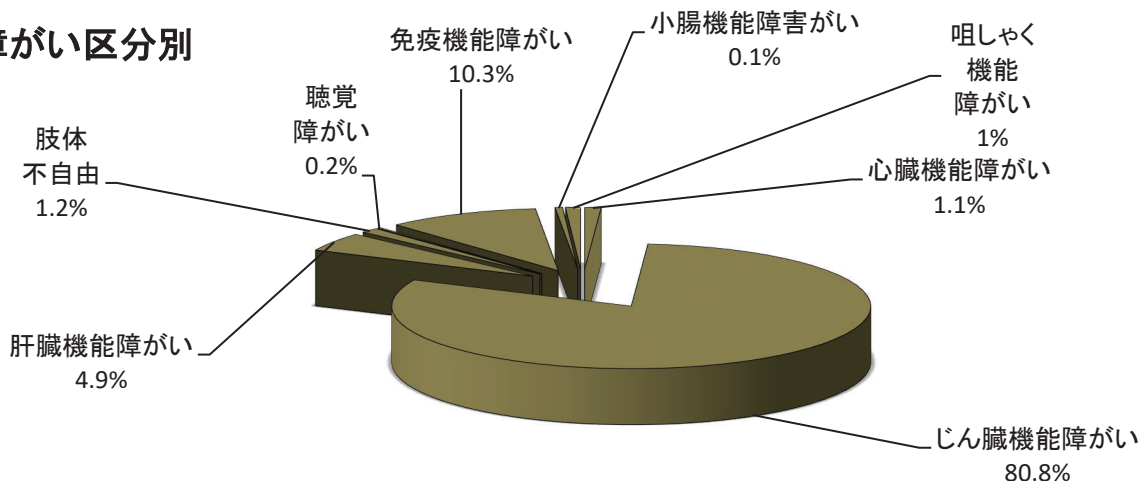
令和4年度の判定件数は989件で、前年度より51件増加した。

障がい別の判定状況をみると、じん臓機能障がい(80.8%)と最も多く、次いで免疫機能障がい102件(10.3%)、肝臓機能障がい48件(4.9%)の順となっている。

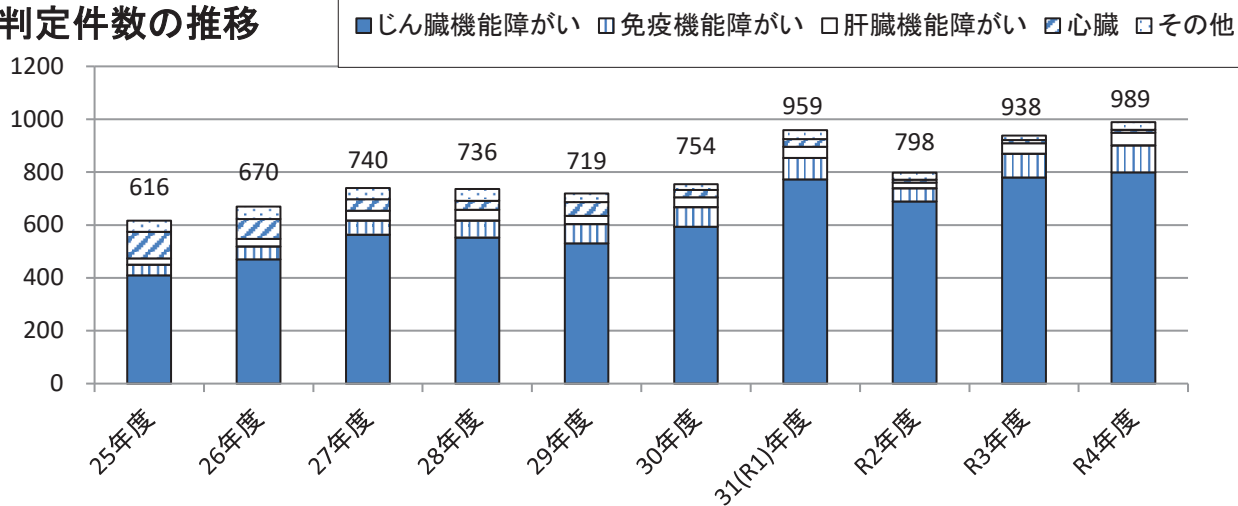
◆ 判定件数の推移

年度	障がい区分										計
	心臓機能障がい	じん臓機能障がい	肝臓機能障がい	肢不自由	視障がい	覚聴障がい	免疫機能障がい	小腸機能障がい	咀嚼機能障がい	しゃく機能障がい	
R4年度(a)	11	799	48	12			2	102	5	10	989
R3年度(b)	12	780	40	3			1	89	4	9	938
増減(a-b)	△1	19	8	9			1	13	1	1	51
R2年度	11	689	22	13			2	49	4	8	798
H31(R1)年度	29	773	43	14	2		2	80	3	13	959
30年度	28	594	38	10			2	73	1	8	754
29年度	52	531	31	11			4	72	1	17	719
28年度	35	552	40	22	1		1	65	7	13	736
27年度	43	563	38	18			4	53	9	12	740
26年度	75	470	28	26	1		5	49	5	11	670
25年度	100	409	25	30	1		1	40	4	6	616

障がい区分別



判定件数の推移

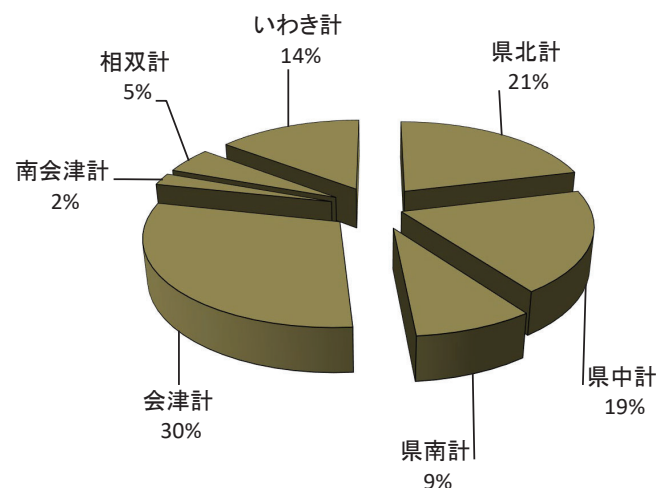


◆令和4年度更生医療判定書交付実績(市町村別)

市 町 村	障 害 種 別				計
	心臓	じん臓	肝臓	その他	
福島市		109	8	14	131
二本松市		31	2	3	36
伊達市	2	18	1	3	24
本宮市			2		2
桑折町				1	1
国見町		1			1
川俣町		8	1	3	12
大玉村		1			1
県北計	2	168	14	24	208
郡山市	5	75	10	28	118
須賀川市	2	37	1	3	43
田村市		6		4	10
鏡石町					
天栄村					
石川町		10		1	11
玉川村					
平田村		2	2		4
浅川町					
古殿町					
三春町		1		2	3
小野町					
県中計	7	131	13	38	189
白河市	1	26	7	7	41
西郷村		4		3	7
泉崎村					
中島村					
矢吹町		6		2	8
棚倉町		5	1	3	9
矢祭町		1			1
塙町		12	2		14
鮫川村		4			4
県南計	1	58	10	15	84
会津若松市		205	2	2	209
喜多方市		25		2	27
北塩原村				1	1
西会津町		1			1
磐梯町		2			2
猪苗代町	1	2			3
会津坂下町		13		7	20
湯川村					
柳津町		10			10
会津美里町		18			18
三島町		3			3
金山町		1			1
昭和村					
会津計	1	280	2	12	295

市 町 村	障 害 種 別				計
	心臓	じん臓	肝臓	その他	
南会津町		3			3
下郷町		13		1	14
檜枝岐村					
只見町		4	1		5
南会津計		20	1	1	22
南相馬市		17	1	4	22
相馬市		7	1	5	13
広野町		2		1	3
檜葉町		1			1
富岡町					
川内村					
大熊町		4			4
双葉町		1			1
浪江町		2			2
葛尾村					
新地町				2	2
飯舘村					
相双計		34	2	12	48
いわき市平		27	1	9	37
いわき市小名浜		36		11	47
いわき市勿来・田人		12		1	13
いわき市常磐・遠野		13		3	16
いわき市内郷・好間・三和		14	5	3	22
いわき市四倉・久之浜大久		2		2	4
いわき市小川・川前		4			4
いわき計		108	6	29	143
総計	11	799	48	131	989

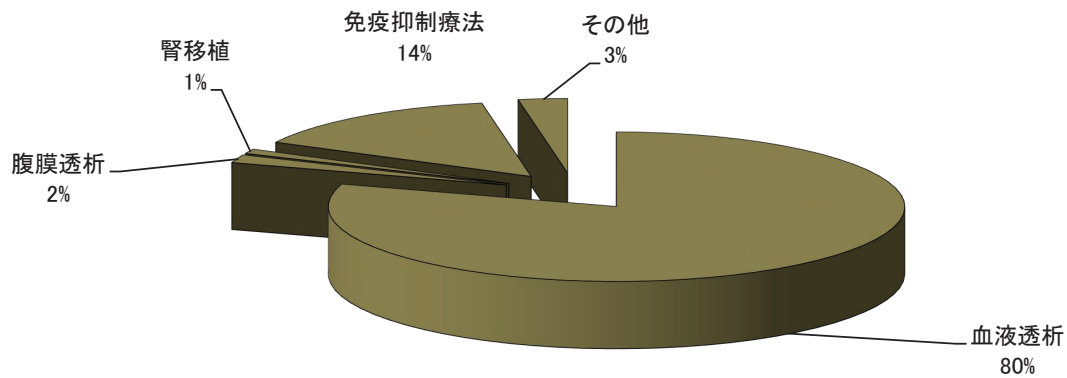
判定書交付割合(方部別)



① じん臓機能障がい の判定状況

医療内容別	区分	血液透析	腹膜透析	腎移植	免疫抑制療法	その他	計
	件数		638	14	8	117	22

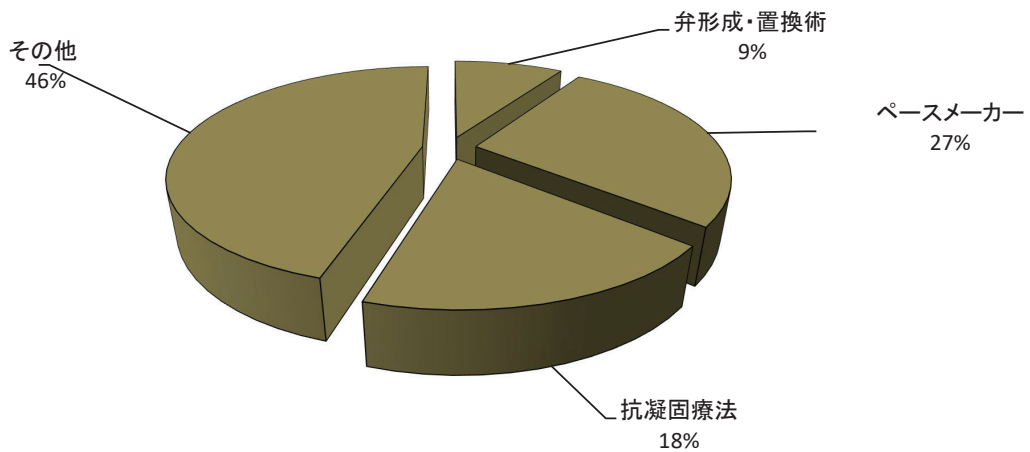
医療内容別(じん臓)



② 心臓機能障がい の判定状況

医療内容別	区分	弁形成・置換術	ペースメーカー	抗凝固療法	その他	計
	件数		1	3	2	5

医療内容別(心臓)



③ 免疫機能障がい の判定状況

医療内容別	区分	抗HIV療法
	件数	

④ 肝臓機能障がい の判定状況

医療内容別	区分	免疫抑制療法	その他	合計
	件数		48	

6 地域リハビリテーション推進事業

○ 補装具適正給付検討会の開催

身体障がい者に対する一貫したリハビリテーション活動を推進し専門的に協議検討を行うこととしている。
なお、令和4年度は、新型コロナウイルス感染症対策のため検討会の開催を見送った。

7 中途視覚障がい者緊急生活訓練事業

障がい者の自立と社会参加を促進するため、中途視覚障がい者及びロービジョン（低視覚）者に対して、日常生活及び社会生活を送るために必要とされる諸能力の回復又は向上を図ることを目的として、生活講習会及び在宅生活訓練を実施するとともに、視覚障がい者に対するネットワークの構築に努めた。

(1) 生活講習会

ア 福祉用具展示（視覚障がい者巡回相談と同時開催7回）

見学者 115名 うち視覚障がい者 65名

イ 福祉相談（視覚障がい者巡回相談と同時開催7回）

相談人数 実 115名

相談内容	延べ	126件	・・・内訳	福祉制度	114件
				ピアカウンセリング	1件
				歩行訓練	7件
				その他（盲導犬）	1件
				教育相談	2件

ウ 講習会（10月開催）

中途視覚障がい等により、見えにくさのために日常生活で不自由を感じているロービジョン（低視覚）者を支援する者を対象に、支援に役立つ基礎的な講義や疑似体験及び福祉用具の活用体験を実施。令和4年度は、主に高齢視覚障がい者の支援者を対象とした。

実施 1回（会津若松市） 参加人数 11名

(2) 在宅生活訓練

専門の指導者が個別に訪問し、受講者が希望する訓練（歩行・音声パソコン・日常生活動作・点字等）を実施（令和2年度より、1人につき訓練回数の上限を3回までとした）。

受講者数	67名（男34名 女33名）	内訳	訓練回数	1回	31名
				2回	18名
				3回	18名

開催場所 受講者の自宅及び自宅周辺等

訓練内容	内訳	〔 歩行訓練（白杖、手引き、目の使い方） 音声パソコン 日常生活動作（調理、便利な用具の紹介や使い方） スマートフォンやタブレット等の機器の使い方 〕

8 市町村等に対する専門的な技術的援助指導

○ 研修会の開催

市町村等の身体障がい者福祉事務を担当する職員を対象に、職務遂行上必要な知識の啓発を図ることを目的として、研修会を行っている。

しかし、令和4年度は、新型コロナウイルス感染症対策のため研修会の開催を見送り、「補装具費の判定依頼に係る留意事項」を作成の上、関係機関へ通知した。

第3 知的障がい者福祉の業務

知的障害者福祉法に定める知的障害者更生相談所として次の業務を行っている。

- ① 知的障がい者に関する専門的な知識及び技術を必要とする相談及び指導業務
- ② 知的障がい者の医学的、心理学的、職能的判定及び社会的評価
- ③ 市町村が行う援護の実施に関し、市町村に対する専門的な技術的援助及び助言、情報提供、市町村相互間の連絡調整、市町村職員に対する研修、その他必要な援助並びにこれらに付随する業務
- ④ 地域生活支援の推進に関する業務

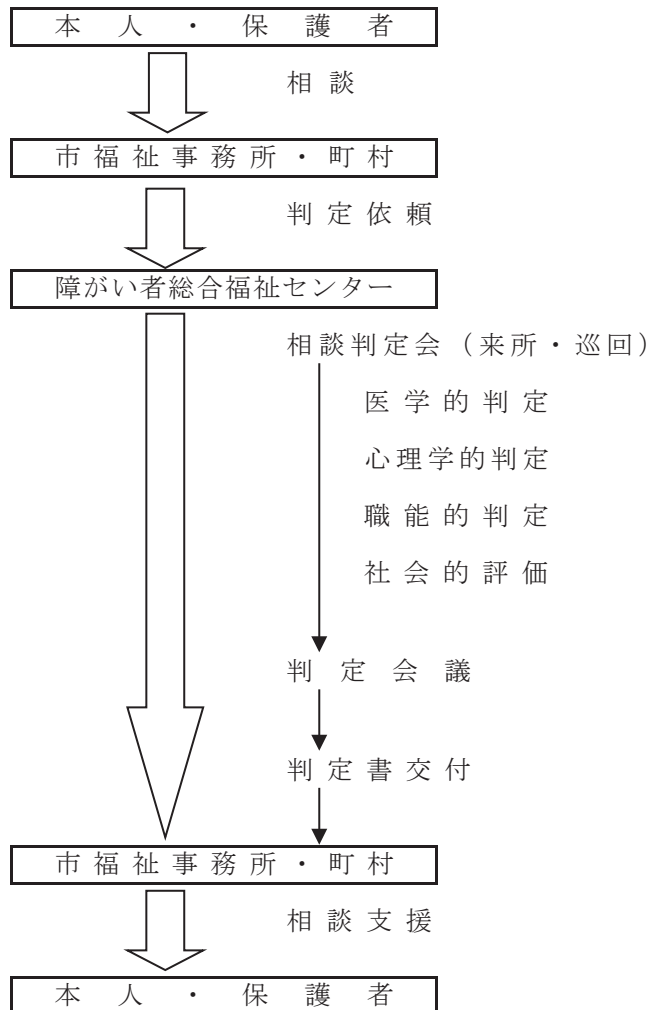
また、平成15年度から「福島県療育手帳制度要綱」により知的障がい者に対する療育手帳交付業務を実施している。

1 主な業務の概要

(1) 相談判定業務

知的障がい者の更生援護に必要な総合的相談に応じ、医学的、心理学的及び職能的判定等を行い、更生の方途を指導する相談判定会を行っている。

- ① 来所相談判定会
時間をかけて検討が必要な知的障がい者及び緊急度が高い知的障がい者を優先的に、障がい者総合福祉センターを会場に実施している。
- ② 巡回相談判定会
18歳以上の知的障がい者を対象に県内各地を巡回して実施している。
- ③ 療育手帳程度確認判定
療育手帳の新規交付及び程度再確認にかかる判定を実施している。



(2) 療育手帳交付業務

知的障がい者に対する一貫した指導・相談を行うとともに、各種の援助措置を受けやすくするため、申請に基づき療育手帳を交付している。

① 新規交付

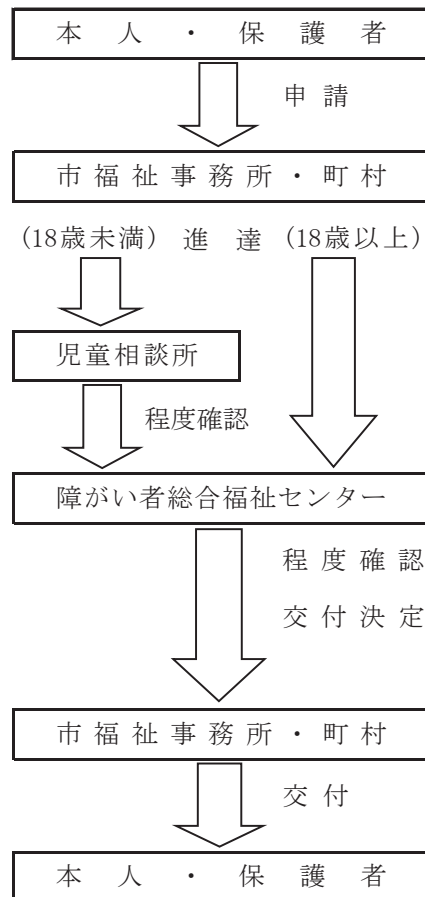
交付申請に対し、障がい者総合福祉センター又は児童相談所の判定結果に基づき交付の可否を決定し、交付適当と認めたときは療育手帳を交付している。

② 程度確認

手帳所持者からの確認申請に対し、障がい者総合福祉センター又は児童相談所の判定結果に基づき障がい程度を確認し、その結果を通知している。

③ 再交付

手帳所持者の氏名変更、手帳紛失等の届出に対し、手帳を再交付している。



(3) 市町村・援護施設等に対する専門的・技術的支援

市町村等が行う援護の実施に関し専門的・技術的援助及び指導を行っている。

① 自立支援給付に関する意見

市町村が自立支援給付の支給決定する際に、意見を求められれば、相談判定を行い、参考となる意見を提出している。

② 個別ケースに対する指導助言

困難事例等の個別ケースについて、市町村からの依頼に応じケース検討会等に出席し、支援のあり方を指導助言している。

③ 施設訪問相談判定会

援護の実施者からの依頼を受け、施設等を訪問の上、処遇困難ケースにかかる相談判定会を実施している。

2 各業務の実施状況

(1) 相談判定業務

表1は、令和4年度に実施した相談判定業務の内容別処理状況である。

表1 令和4年度 知的障がい者相談判定 内容別処理状況

	取扱 実 人員	相談内容									判定内容					判定書等交付件数			
		施設	職親 委託	職業	医療 保健	生活	教育	療育 手帳	その他 ※1	計	医学的 判定	心理学的 判定	職能的 判定	その他の 判定※2	計	障害 支援 区分※3	療育 手帳	その他 ※4	計
来所	73	1	0	6	10	1	0	73	0	91	28	73	0	73	174	0	73	0	73
巡回	138	7	0	28	4	13	0	137	1	190	77	138	0	138	353	0	137	0	137
計	211	8	0	34	14	14	0	210	1	281	105	211	0	211	527	0	210	0	210

※1 相談内容のうち「その他」には、家族への指導、権利擁護に係る意見、他機関との連携に係る意見、相談支援（ケアマネジメント）に係る意見等が含まれる。

※2 判定内容のうち「その他の判定」は、本人及び家族等の置かれている状況や環境、社会資源の活用の可能性について調査し、どのような支援が必要かを判断する社会的評価を示している。

※3 判定書等交付件数のうち「障害支援区分」は、障害者総合支援法に規定する介護給付・訓練等給付の支給決定又は障害支援区分に関する意見書（判定書）交付の件数を示している。

※4 判定書等交付件数のうち「その他」は、相談内容に療育手帳を含まないケースの判定書交付件数を示している。

表2 令和4年度 相談判定会実施回数、処理件数、医師数

月	4	5	6	7	8	9	10	11	12	1	2	3	計	医 師 数		
														民間	専任	計
来所相談判定	1	2	2	2	2	2	2	2	2	2	2	2	23	12	0	12
	1	7	8	6	7	7	8	8	3	7	6	5	73			
巡回相談判定	1	3	5	4	4	2	5	3	5	7	5	1	45	39	0	39
	2	11	18	12	10	4	13	10	17	23	16	1	137			
県北地区巡回	県北保福 来所にて対応												-	-	-	-
	福島市 来所にて対応												-	-	-	-
	二本松市 来所にて対応												-	-	-	-
県中地区巡回	県中保福 郡山市障害者福祉センター 3												5	0	5	
	郡山市 郡山市障害者福祉センター 8												9	0	9	8
	須賀川市 須賀川市役所 4												2	0	2	2
	田村市役所 郡山市障害者福祉センター 1												3	0	3	3
県南地区巡回	県南保福 県南保健福祉事務所 4												5	0	5	4
	白河市 県南保福ににて対応												-	-	-	-
	会津若松市北会津支所 2												4	0	4	4
会津・南会津地区巡回	会津若松市 会津若松市北会津支所 3												4	0	4	4
	喜多方市 会津保福ににて対応												-	-	-	-
	南会津保福 会津保福ににて対応												-	-	-	-
	相馬市 相馬市総合福祉センター 3												1	0	1	1
いわき地区巡回	いわき市文化センター 4												7	0	7	6
	小名浜 小名浜公民館 4												4	0	4	2
	勿来 いわき市勿来支所 2												1	0	1	1
施設訪問判定	福島刑務所 1												1	0	1	0

※上段は相談判定会回数及び相談判定会会場、下段は相談判定件数を表しています。
 ※新型コロナウイルス感染拡大問題等により、来所相談判定会は2回中止しています。
 ※巡回相談判定会は6回追加開催しています。いずれも嘱託医師なしで開催しています。

表3 知的障がい者相談判定件数 年度別推移

	H24	H25	H26	H27	H28	H29	H30	H31 (R1)	R2	R3	R4
来所相談	94	96	76	89	66	88	73	76	63	59	73
巡回相談	179	238	219	176	165	218	173	214	151	112	137
施設入所者	0	0	0	0	0	0	3	2	1	0	1
療育手帳 (各種書類、判定書 による判定)	336	420	362	363	428	495	461	457	369	399	392
その他	0	0	0	0	0	0	1	0	0	0	0
取扱総数	609	754	657	628	659	801	801	711	584	570	603

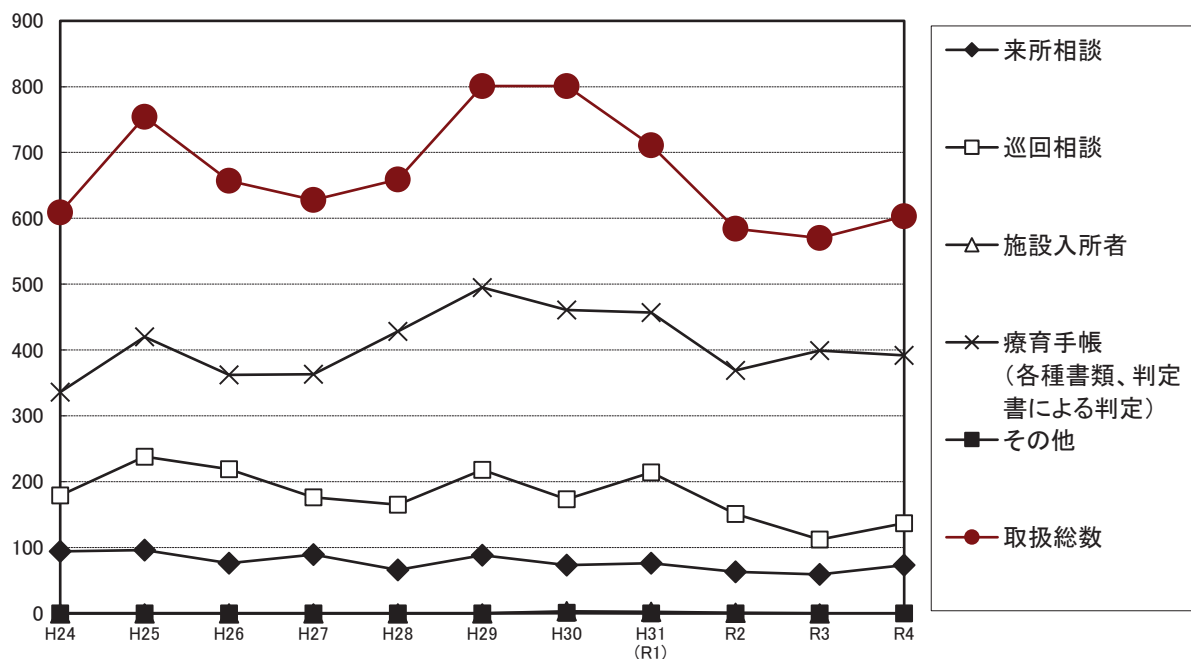


表3は、相談判定件数の年度別推移である。

平成26～28年度は600件半ばで推移したが、平成29年度は801件と直近の10年間で最多件数となった。令和4年度は603件と前年度に比して33件増加した。

表4 令和4年度 知的障がい者相談判定 内容別・年齢別状況

	18～ 19歳	20～ 29歳	30～ 39歳	40～ 49歳	50～ 59歳	60～ 64歳	65歳 以上	計
新規申請	8	21	10	13	9	1	1	63
程度確認	53	83	7	3	2	0	0	148
計	61	104	17	16	11	1	1	211

表4は、令和4年度に実施した相談判定の内容別・年齢別状況である。

新規申請については20代が最も多く、次に40代、30代、50代の順である。60歳以上の新規申請は2件であった。

程度確認については、児童相談所での判定後初めてのケースが多く、20代に集中している。

表5 令和4年度 知的障がい者相談判定会 性別、程度別状況

	最重度	重 度	中 度	軽 度	非該当 不明	計(人)
男 性(人)	7	7	31	70	6	121
女 性(人)	6	5	19	53	7	90
計(人)	13	12	50	123	13	211

(2) 書類による判定

診断書等（特別児童扶養手当診断書、障害基礎年金診断書、児童相談所判定資料等）の書類による判定件数は182件であった。

(3) 情報提供

他機関及び個人からの情報提供依頼に対する回答件数は82件であった。

(4)療育手帳交付業務

表6 福祉事務所別療育手帳所持者数 障がい程度のA:Bとは
A:(最重度・重度)B:(中度・軽度)を示す

	年齢区分	平成28年	平成29年	平成30年	平成31年	令和2年	令和3年	令和4年	令和5年	障がい程度	
										A	B
県北保健福祉事務所	18歳未満	74	71	70	75	77	87	102	109	20	89
	18歳以上	390	394	399	397	404	410	405	400	132	268
	計	464	465	469	472	481	497	507	509	152	357
県中保健福祉事務所	18歳未満	195	207	217	228	225	217	217	210	43	167
	18歳以上	730	749	765	781	795	813	830	821	259	562
	計	925	956	982	1,009	1,020	1,030	1,047	1,031	302	729
県南保健福祉事務所	18歳未満	167	170	172	176	182	199	224	232	49	183
	18歳以上	644	654	677	687	699	719	713	713	247	466
	計	811	824	849	863	881	918	937	945	296	649
会津保健福祉事務所	18歳未満	120	122	124	118	108	112	106	108	36	72
	18歳以上	606	614	634	643	654	655	642	628	219	409
	計	726	736	758	761	762	767	748	736	255	481
南会津保健福祉事務所	18歳未満	35	31	32	36	37	38	45	45	10	35
	18歳以上	227	229	232	232	235	238	227	216	68	148
	計	262	260	264	268	272	276	272	261	78	183
相双保健福祉事務所	18歳未満	136	144	151	146	143	141	141	151	32	119
	18歳以上	639	646	652	663	660	670	677	656	253	403
	計	775	790	803	809	803	811	818	807	285	522
福島市福祉事務所	18歳未満	588	591	585	592	587	617	641	654	160	494
	18歳以上	1,703	1,770	1,829	1,912	1,992	2,042	2,076	2,073	671	1,402
	計	2,291	2,361	2,414	2,504	2,579	2,659	2,717	2,727	831	1,896
二本松市福祉事務所	18歳未満	110	119	115	127	131	129	139	140	31	109
	18歳以上	468	473	483	484	489	484	480	489	163	326
	計	578	592	598	611	620	613	619	629	194	435
伊達市福祉事務所	18歳未満	126	130	127	127	121	124	132	139	33	106
	18歳以上	467	478	493	508	521	539	543	548	161	387
	計	593	608	620	635	642	663	675	687	194	493
本宮市福祉事務所	18歳未満	93	83	83	83	84	81	86	93	19	74
	18歳以上	200	207	208	215	225	235	237	239	75	164
	計	293	290	291	298	309	316	323	332	94	238
郡山市福祉事務所	18歳未満	773	778	817	841	866	860	894	916	199	717
	18歳以上	1,841	1,910	1,985	2,063	2,136	2,225	2,279	2,290	814	1,476
	計	2,614	2,688	2,802	2,904	3,002	3,085	3,173	3,206	1,013	2,193
須賀川市福祉事務所	18歳未満	164	166	176	170	190	194	196	197	39	158
	18歳以上	536	553	560	582	591	602	616	621	234	387
	計	700	719	736	752	781	796	812	818	273	545
田村市福祉事務所	18歳未満	60	59	59	65	66	72	62	77	23	54
	18歳以上	362	371	371	366	368	374	385	382	126	256
	計	422	430	430	431	434	446	447	459	149	310
白河市福祉事務所	18歳未満	151	148	143	144	156	171	181	183	50	133
	18歳以上	429	445	463	475	494	506	508	512	169	343
	計	580	593	606	619	650	677	689	695	219	476
会津若松市福祉事務所	18歳未満	206	209	205	201	206	212	219	235	71	164
	18歳以上	742	757	787	817	830	851	873	849	270	579
	計	948	966	992	1,018	1,036	1,063	1,092	1,084	341	743
喜多方市福祉事務所	18歳未満	61	74	71	76	66	64	68	71	16	55
	18歳以上	366	363	373	376	385	391	384	375	151	224
	計	427	437	444	452	451	455	452	446	167	279
相馬市福祉事務所	18歳未満	56	57	55	59	58	63	70	77	14	63
	18歳以上	261	266	276	274	284	289	283	286	96	190
	計	317	323	331	333	342	352	353	363	110	253
南相馬市福祉事務所	18歳未満	140	129	119	129	128	121	119	122	26	96
	18歳以上	444	461	467	474	487	506	524	528	148	380
	計	584	590	586	603	615	627	643	650	174	476
いわき市 (各地区保健福祉センター総計)	18歳未満	534	569	616	628	660	722	757	796	183	613
	18歳以上	2,244	2,276	2,337	2,414	2,478	2,545	2,575	2,556	937	1,619
	計	2,778	2,845	2,953	3,042	3,138	3,267	3,332	3,352	1,120	2,232
合計	18歳未満	3,789	3,857	3,937	4,021	4,091	4,224	4,399	4,555	1,054	3,501
	18歳以上	13,299	13,616	13,991	14,363	14,727	15,094	15,257	15,182	5,193	9,989
	計	17,088	17,473	17,928	18,384	18,818	19,318	19,656	19,737	6,247	13,490

※ 数字(人)は各年4月1日現在

表7 療育手帳交付(所持)状況

(令和5年4月1日現在)

市町村名	程度区分	性別		年齢区分		合計
		男	女	18歳未満	18歳以上	
福島市	A	528	303	160	671	831
	B	1,194	702	494	1,402	1,896
	計	1,722	1,005	654	2,073	2,727
二本松市	A	120	74	31	163	194
	B	263	172	109	326	435
	計	383	246	140	489	629
伊達市	A	128	66	33	161	194
	B	308	185	106	387	493
	計	436	251	139	548	687
本宮市	A	52	42	19	75	94
	B	151	87	74	164	238
	計	203	129	93	239	332
桑折町	A	18	10	4	24	28
	B	48	37	19	66	85
	計	66	47	23	90	113
国見町	A	20	11	7	24	31
	B	36	35	21	50	71
	計	56	46	28	74	102
川俣町	A	32	21	4	49	53
	B	68	51	22	97	119
	計	100	72	26	146	172
大玉村	A	18	22	5	35	40
	B	50	32	27	55	82
	計	68	54	32	90	122
県北圏域計	A	916	549	263	1,202	1,465
	B	2,118	1,301	872	2,547	3,419
	計	3,034	1,850	1,135	3,749	4,884
郡山市	A	641	372	199	814	1,013
	B	1,407	786	717	1,476	2,193
	計	2,048	1,158	916	2,290	3,206
須賀川市	A	174	99	39	234	273
	B	350	195	158	387	545
	計	524	294	197	621	818
田村市	A	96	53	23	126	149
	B	194	116	54	256	310
	計	290	169	77	382	459
鏡石町	A	29	15	8	36	44
	B	72	32	31	73	104
	計	101	47	39	109	148
天栄村	A	16	8	3	21	24
	B	29	10	10	29	39
	計	45	18	13	50	63
石川町	A	31	17	6	42	48
	B	83	61	30	114	144
	計	114	78	36	156	192
玉川村	A	15	10	5	20	25
	B	33	16	9	40	49
	計	48	26	14	60	74
平田村	A	12	7	5	14	19
	B	33	39	12	60	72
	計	45	46	17	74	91

市町村名	程度区分	性別		年齢区分		合計
		男	女	18歳未満	18歳以上	
浅川町	A	15	8	0	23	23
	B	30	20	12	38	50
	計	45	28	12	61	73
古殿町	A	8	10	4	14	18
	B	34	20	5	49	54
	計	42	30	9	63	72
三春町	A	32	30	4	58	62
	B	78	64	38	104	142
	計	110	94	42	162	204
小野町	A	24	15	8	31	39
	B	44	31	20	55	75
	計	68	46	28	86	114
県中圏域計	A	1,093	644	304	1,433	1,737
	B	2,387	1,390	1,096	2,681	3,777
	計	3,480	2,034	1,400	4,114	5,514
白河市	A	133	86	50	169	219
	B	298	178	133	343	476
	計	431	264	183	512	695
西郷村	A	38	35	17	56	73
	B	91	61	45	107	152
	計	129	96	62	163	225
泉崎村	A	12	7	2	17	19
	B	29	18	14	33	47
	計	41	25	16	50	66
中島村	A	11	9	2	18	20
	B	21	17	10	28	38
	計	32	26	12	46	58
矢吹町	A	36	18	10	44	54
	B	102	60	42	120	162
	計	138	78	52	164	216
棚倉町	A	34	14	8	40	48
	B	68	30	33	65	98
	計	102	44	41	105	146
矢祭町	A	10	12	3	19	22
	B	33	15	13	35	48
	計	43	27	16	54	70
塙町	A	22	20	5	37	42
	B	53	22	21	54	75
	計	75	42	26	91	117
鮫川村	A	10	8	2	16	18
	B	18	11	5	24	29
	計	28	19	7	40	47
県南圏域計	A	306	209	99	416	515
	B	713	412	316	809	1,125
	計	1,019	621	415	1,225	1,640
会津若松市	A	211	130	71	270	341
	B	467	276	164	579	743
	計	678	406	235	849	1,084
喜多方市	A	105	62	16	151	167
	B	166	113	55	224	279
	計	271	175	71	375	446

(令和5年4月1日現在)

市町村名	程度区分	性別		年齢区分		合計
		男	女	18歳未満	18歳以上	
北塩原村	A	4	2	1	5	6
	B	8	5	2	11	13
	計	12	7	3	16	19
西会津町	A	12	12	2	22	24
	B	31	12	5	38	43
	計	43	24	7	60	67
磐梯町	A	10	5	6	9	15
	B	16	5	5	16	21
	計	26	10	11	25	36
猪苗代町	A	37	30	9	58	67
	B	55	37	20	72	92
	計	92	67	29	130	159
会津坂下町	A	26	29	9	46	55
	B	62	35	15	82	97
	計	88	64	24	128	152
湯川村	A	4	7	0	11	11
	B	13	11	4	20	24
	計	17	18	4	31	35
柳津町	A	3	4	0	7	7
	B	18	12	2	28	30
	計	21	16	2	35	37
三島町	A	1	2	0	3	3
	B	10	7	1	16	17
	計	11	9	1	19	20
金山町	A	1	4	0	5	5
	B	4	9	0	13	13
	計	5	13	0	18	18
昭和村	A	3	1	0	4	4
	B	5	1	0	6	6
	計	8	2	0	10	10
会津美里町	A	39	19	9	49	58
	B	71	54	18	107	125
	計	110	73	27	156	183
会津圏域計	A	456	307	123	640	763
	B	926	577	291	1,212	1,503
	計	1,382	884	414	1,852	2,266
下郷町	A	12	8	4	16	20
	B	24	31	7	48	55
	計	36	39	11	64	75
檜枝岐村	A	0	0	0	0	0
	B	0	1	1	0	1
	計	0	1	1	0	1
只見町	A	2	7	1	8	9
	B	17	15	8	24	32
	計	19	22	9	32	41
南会津町	A	27	22	5	44	49
	B	60	35	19	76	95
	計	87	57	24	120	144

市町村名	程度区分	性別				合計
		男	女	18歳未満	18歳以上	
南会津圏域計	A	41	37	10	68	78
	B	101	82	35	148	183
	計	142	119	45	216	261
相馬市	A	61	49	14	96	110
	B	158	95	63	190	253
	計	219	144	77	286	363
南相馬市	A	113	61	26	148	174
	B	293	183	96	380	476
	計	406	244	122	528	650
広野町	A	11	14	3	22	25
	B	22	11	3	30	33
	計	33	25	6	52	58
檜葉町	A	24	18	8	34	42
	B	29	20	11	38	49
	計	53	38	19	72	91
富岡町	A	30	16	4	42	46
	B	47	21	16	52	68
	計	77	37	20	94	114
川内村	A	6	8	0	14	14
	B	19	11	2	28	30
	計	25	19	2	42	44
大熊町	A	20	12	8	24	32
	B	46	22	29	39	68
	計	66	34	37	63	100
双葉町	A	12	4	4	12	16
	B	24	13	3	34	37
	計	36	17	7	46	53
浪江町	A	33	20	1	52	53
	B	78	40	28	90	118
	計	111	60	29	142	171
葛尾村	A	6	4	0	10	10
	B	6	3	0	9	9
	計	12	7	0	19	19
新地町	A	15	7	2	20	22
	B	34	13	14	33	47
	計	49	20	16	53	69
飯館村	A	18	7	2	23	25
	B	40	23	13	50	63
	計	58	30	15	73	88
相双圏域計	A	349	220	72	497	569
	B	796	455	278	973	1,251
	計	1,145	675	350	1,470	1,820
いわき市	A	652	468	183	937	1,120
	B	1,415	817	613	1,619	2,232
	計	2,067	1,285	796	2,556	3,352
県計	A	3,813	2,434	1,054	5,193	6,247
	B	8,456	5,034	3,501	9,989	13,490
	計	12,269	7,468	4,555	15,182	19,737

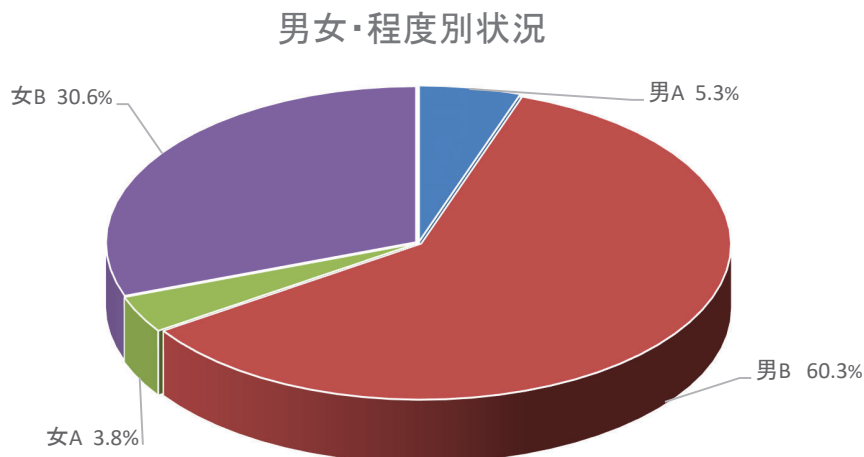
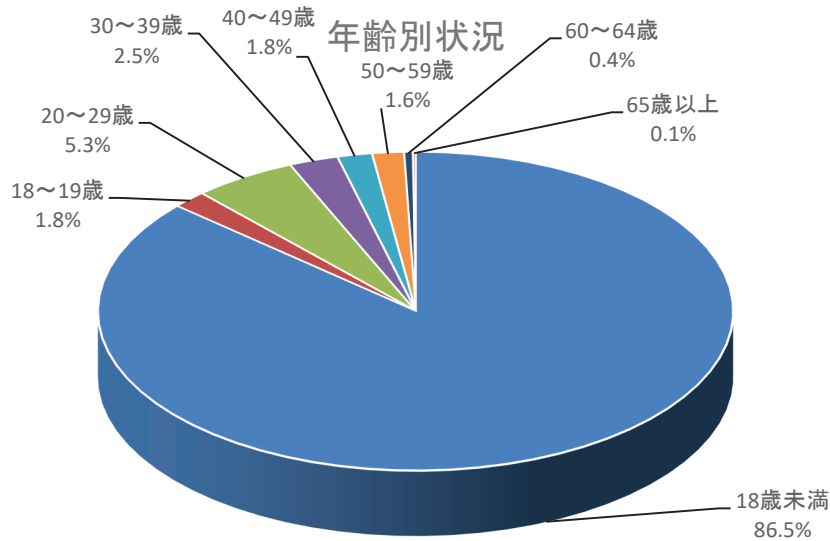
表8 令和4年度 手帳交付状況

	件数	構成比率
新規	680	34.7%
程度確認	1,001	51.0%
その他再交付	281	14.3%
合計	1,962	-

表9 令和4年度 年齢別・程度別・男女別新規交付状況

	程度区分	18歳未満	18～19歳	20～29歳	30～39歳	40～49歳	50～59歳	60～64歳	65歳以上	合計
		男性	A	34	1	1	0	0	0	
	B	373	4	12	10	3	7	1	0	410
女性	A	23	0	1	1	0	1	0	0	26
	B	158	7	22	6	9	3	2	1	208
計	A	57	1	2	1	0	1	0	0	62
	B	531	11	34	16	12	10	3	1	618
合計		588	12	36	17	12	11	3	1	680
構成比率		86.5%	1.8%	5.3%	2.5%	1.8%	1.6%	0.4%	0.1%	-

※ 判定と手帳交付は同日でないため第3表「相談判定件数」とは合致しない。



(5) 市町村、相談支援事業所等に関する専門的・技術的支援

① 市町村知的障がい者福祉担当者研修会

知的障がい者の相談業務を担当する市町村職員等が、必要な知識等を学ぶことによって資質の向上を図り、より適切な業務運営に資することを目的として研修会を開催する予定であったが、新型コロナウイルス感染症対策のため開催を見送った。

② ケース検討会の開催

令和4年度は、ケース検討会は実施しなかった。

③ 市町村や民間団体が主催する研修会等への講師派遣

令和4年度は、講師派遣依頼はなかった。

第4 その他

1 県自立支援協議会人材育成部会への参画

県内の相談支援体制整備と相談支援従事者等養成のため、県障がい福祉課と研修委託先の県社会福祉士会・県社会福祉協議会では、相談支援従事者養成研修、現任研修、サービス管理責任者研修等を実施してきており、これまで当センターはその企画面において協力してきた。

また、平成21年度からは県自立支援協議会人材育成部会のメンバーとなり、県内各地域における相談支援体制の充実と質の向上を図るため、「福島県障がい者相談支援従事者人材育成ビジョン」に基づく各圏域の人材育成の検討を実施している。

2 市町村身体・知的障がい者福祉担当職員会議

例年5月に開催していた市町村等・知的障がい者福祉担当職員会議については、新型コロナウイルスの感染拡大状況を鑑み、担当者を参集しての開催は中止とし、資料の送付、書面による質疑応答により、業務の周知を図った。

※「保健福祉部関連施設等名簿」については、福島県のホームページ(下記アドレス)をご覧ください。

<http://www.pref.fukushima.lg.jp/sec/21005a/hofukubu-meibo.html>

福島県障がい者総合福祉センター

〒960-8670 福島市杉妻町2番16号（福島県庁北庁舎1階）

電話：024-521-2821～4

FAX：024-521-2873

E-mail：syougaisenta@pref.fukushima.lg.jp

ホームページアドレス：<http://www.pref.fukushima.lg.jp/sec/21700a/>

案内図



(令和5年5月発行)