


産業廃棄物処理計画実施状況報告書

令和5(2023)年6月20日

福島県知事
内堀 雅雄 殿



提出者

住 所 福島県相馬市光陽二丁目2番30号
氏 名 相馬エネルギーパーク合同会社
代表社員OR火力株式会社
職務執行者 大坪 陽介
電話番号 0244-26-5190

廃棄物の処理及び清掃に関する法律第12条第10項の規定に基づき、令和4年度の産業廃棄物処理計画の実施状況を報告します。

事業場の名称	相馬石炭・バイオマス発電所
事業場の所在地	福島県相馬市光陽二丁目2番30号
事業の種類	発電所 [3311]
産業廃棄物処理計画における計画期間	令和4年(2022年)4月1日から令和5(2023年)年3月31日まで

産業廃棄物処理計画における目標値

項目	目標値	項目	目標値
排出量	別紙の通り	全処理委託量	別紙の通り
自ら再生利用を行う産業廃棄物の量	別紙の通り	優良認定処理業者への処理委託量	別紙の通り
自ら熱回収を行う産業廃棄物の量	別紙の通り	再生利用業者への処理委託量	別紙の通り
自ら中間処理により減量する産業廃棄物の量	別紙の通り	認定熱回収業者への処理委託量	別紙の通り
自ら埋立処分又は海洋投入処分を行う産業廃棄物の量	別紙の通り	認定熱回収業者以外の熱回収を行う業者への処理委託量	別紙の通り
※事務処理欄			

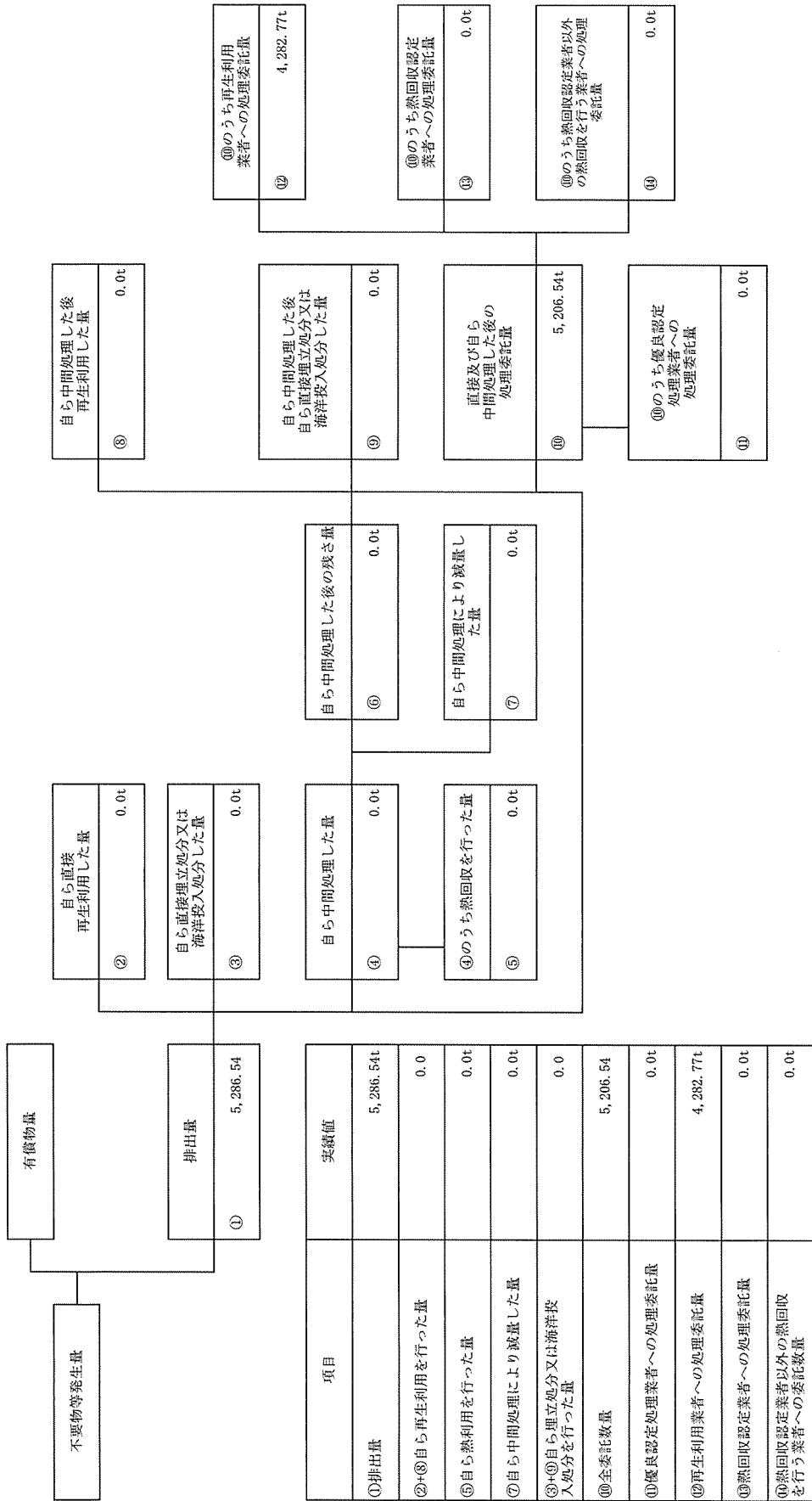
(第3面)

備考

- 1 翌年度の6月30日までに提出すること。
- 2 「事業の種類」の欄には、日本標準産業分類の区分を記入すること。
- 3 「産業廃棄物処理計画における目標値」の欄には、項目ごとに、産業廃棄物処理計画に記載した目標値を記入すること。
- 4 第2面には、前年度の産業廃棄物の処理に関して、①～⑭の欄のそれぞれに、(1)から(14)に掲げる量を記入すること。
 - (1) ①欄 当該事業場において生じた産業廃棄物の量
 - (2) ②欄 (1)の量のうち、中間処理をせず直接自ら再生利用した量
 - (3) ③欄 (1)の量のうち、中間処理をせず直接自ら埋立処分又は海洋投入処分した量
 - (4) ④欄 (1)の量のうち、自ら中間処理をした産業廃棄物の当該中間処理前の量
 - (5) ⑤欄 (4)の量のうち、熱回収を行った量
 - (6) ⑥欄 自ら中間処理をした後の量
 - (7) ⑦欄 (4)の量から(6)の量を差し引いた量
 - (8) ⑧欄 (6)の量のうち、自ら利用し、又は他人に売却した量
 - (9) ⑨欄 (6)の量のうち、自ら埋立処分及び海洋投入処分した量
 - (10) ⑩欄 中間処理及び最終処分を委託した量
 - (11) ⑪欄 (10)の量のうち、優良認定処理業者（廃棄物の処理及び清掃に関する法律施行令第6条の11第2号に該当する者）への処理委託量
 - (12) ⑫欄 (10)の量のうち、処理業者への再生利用委託量
 - (13) ⑬欄 (10)の量のうち、認定熱回収施設設置者（廃棄物の処理及び清掃に関する法律第15条の3の3第1項の認定を受けた者）である処理業者への焼却処理委託量
 - (14) ⑭欄 (10)の量のうち、認定熱回収施設設置者以外の熱回収を行っている処理業者への焼却処理委託量
- 5 第2面の左下の表には、項目ごとに、産業廃棄物処理計画に記載したそれぞれの実績値を記入すること。
- 6 産業廃棄物の種類が2以上あるときは、産業廃棄物の種類ごとに、第2面の例により産業廃棄物処理計画の実施状況を明らかにした書面を作成し、当該書面を添付すること。
- 7 ※欄は記入しないこと。

(産業廃棄物の種類：燃え殻)

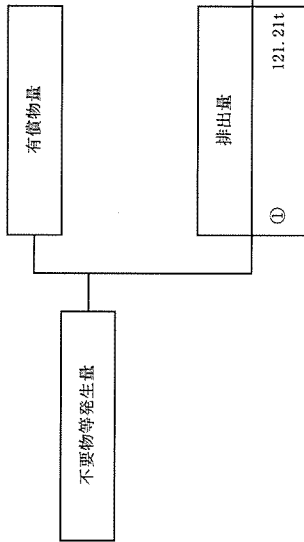
計画の実施状況



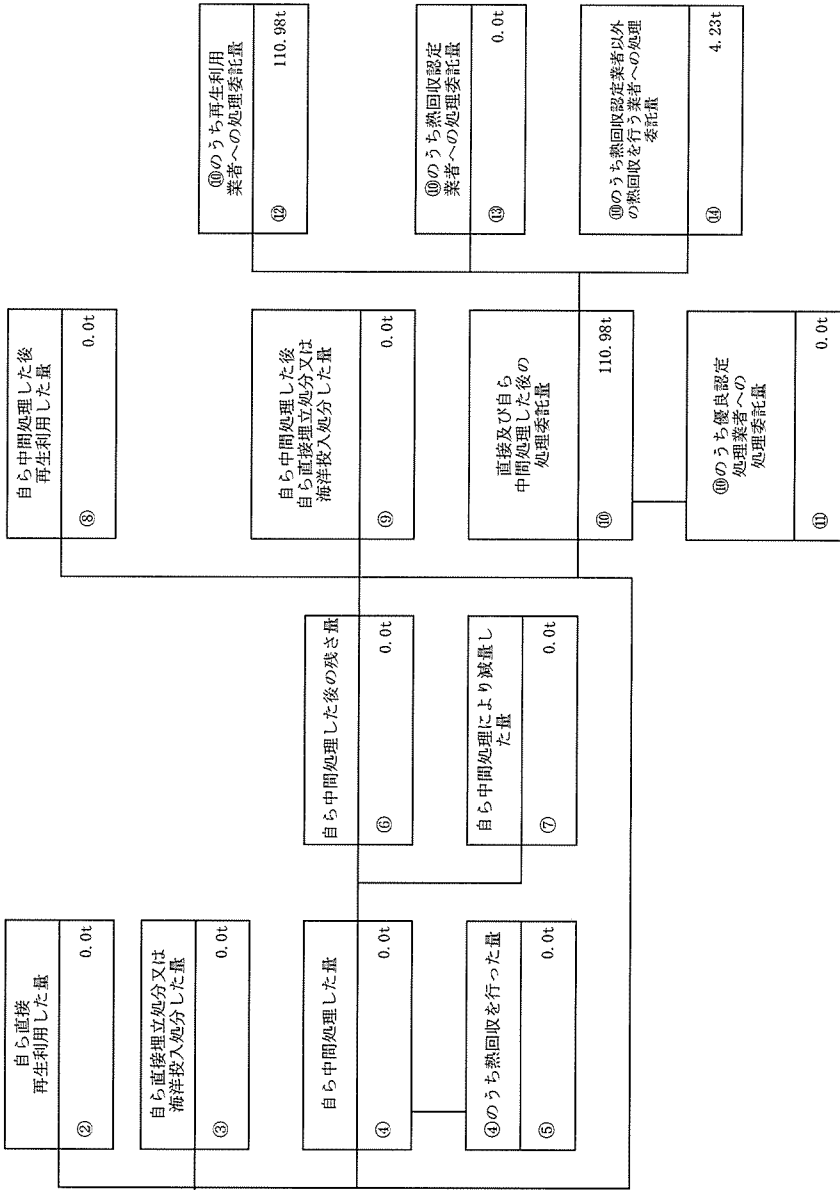
項目	実績値
①排出量	5,286.54t
②+③自ら再生利用を行った量	0.0
⑤自ら熱利用を行った量	0.0t
⑦自ら中間処理により減量した量	0.0t
③+④自ら埋立処分又は海洋投棄処分を行った量	0.0
⑩全委託数量	5,206.54
⑪優良認定処理業者への処理委託量	0.0t
⑬再生利用業者への処理委託量	4,282.77t
⑩熱回収認定業者への処理委託量	0.0t
⑭熱回収認定業者以外の熱回収を行う業者への委託数量	0.0t

(産業廃棄物の種類：汚泥)

計画の実施状況

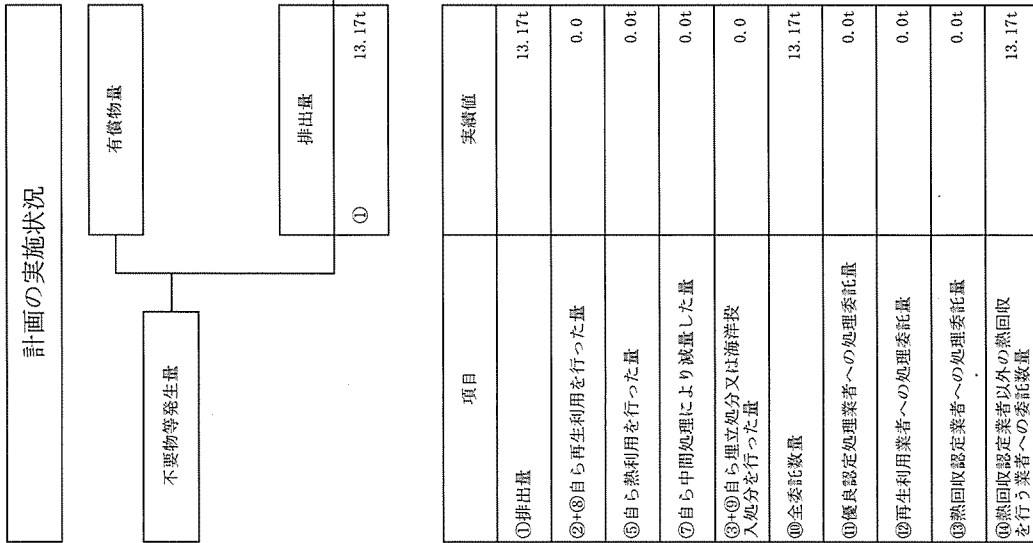


項目	実績値
①排出量	121.21t
②+⑧自ら再生利用を行った量	0.0
⑤自ら熱利用を行った量	0.0t
⑦自ら中間処理により減量した量	0.0t
③+④+⑥自ら埋立処分又は海洋投入処分を行った量	0.0
⑩全委託数量	110.98t
⑪優良認定処理業者への処理委託量	0.0t
⑫再生利用業者への処理委託量	110.98t
⑬熱回収認定業者への処理委託量	0.0t
⑭熱回収認定業者以外の熱回収を行う業者への委託数量	4.23



⑩のうち再生利用業者への処理委託量	110.98t
⑩のうち熱回収認定業者への処理委託量	0.0t
⑩のうち熱回収認定業者以外の熱回収を行う業者への処理委託量	4.23t

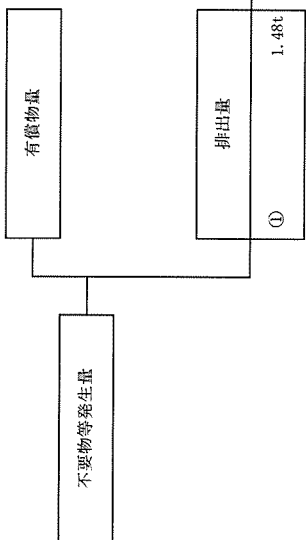
(産業廃棄物の種類：鉱さい)



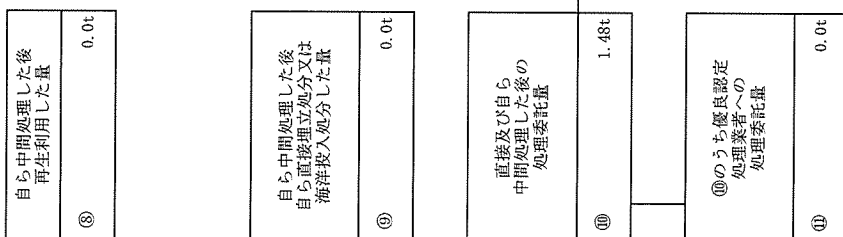
項目	実績値	
①排出量	13.17t	
②+⑧自ら再生利用を行った量	0.0	
⑤自ら熱利用を行った量	0.0t	
⑦自ら中間処理により減量した量	0.0t	
③+④自ら埋立処分又は海洋投入処分を行った量	0.0	
⑩全委託数量	13.17t	
⑪優良認定処理業者への処理委託量	0.0t	
⑬再生利用業者への処理委託量	0.0t	
⑭熱回収認定業者への処理委託量	0.0t	
⑩熱回収認定業者以外の熱回収を行う業者への委託数量	13.17t	

(産業廃棄物の種類：廃油)

計画の実施状況



項目	実績値
①排出量	1.48t
②+③自ら再生利用を行った量	0.00t
⑤自ら熱利用を行った量	0.00t
⑦自ら中間処理により減量した量	0.00t
③+④自ら理立処分又は海洋投入処分を行った量	0.00t
⑩全委託数量	1.48t
⑪優良認定処理業者への処理委託量	0.00t
⑫再生利用業者への処理委託量	0.00t
⑬熱回収認定業者への処理委託量	0.00t
⑭熱回収認定業者以外の熱回収を行う業者への委託数量	1.48t

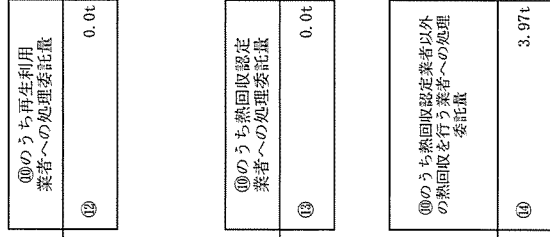
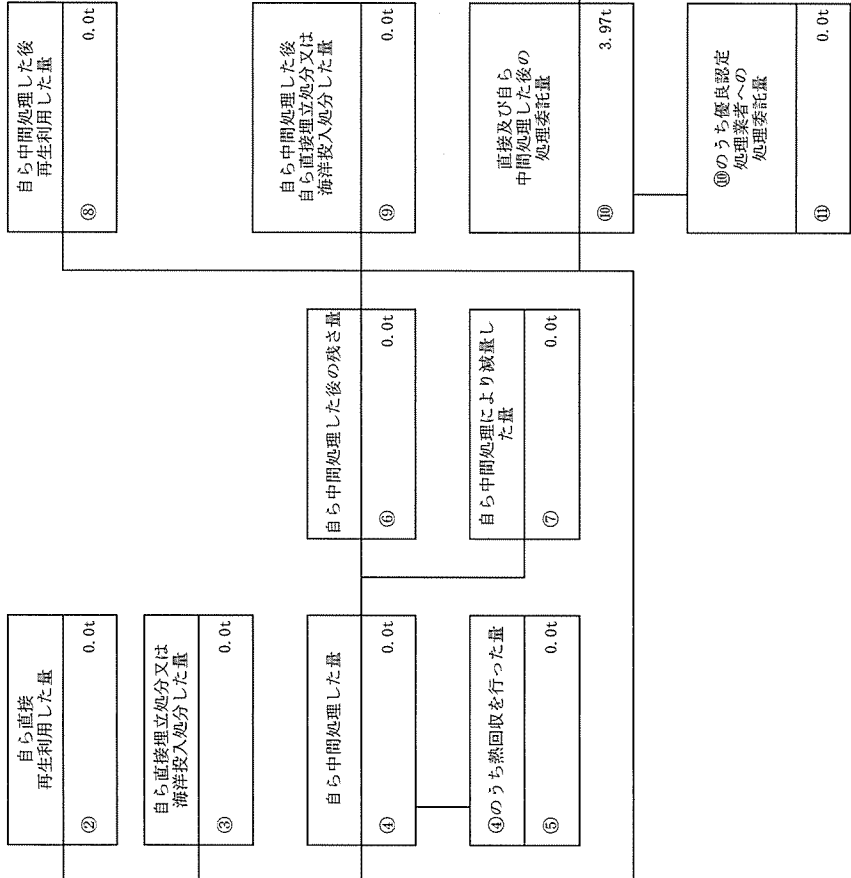
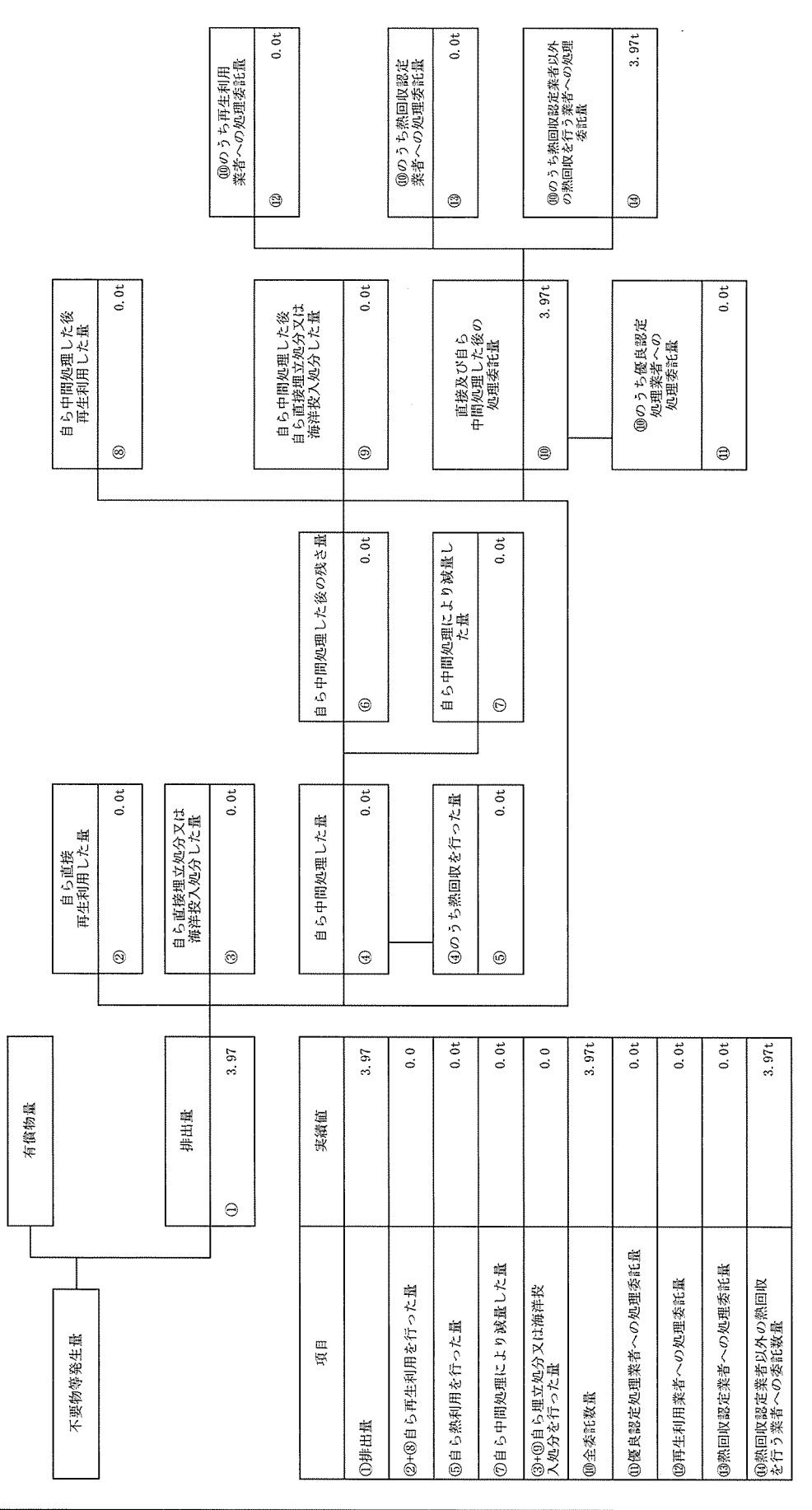


⑧のうち再生利用業者への処理委託量	0.0t
⑨のうち熱回収認定業者への処理委託量	0.0t
⑩のうち熱回収認定業者以外の熱回収を行う業者への処理委託量	1.48t

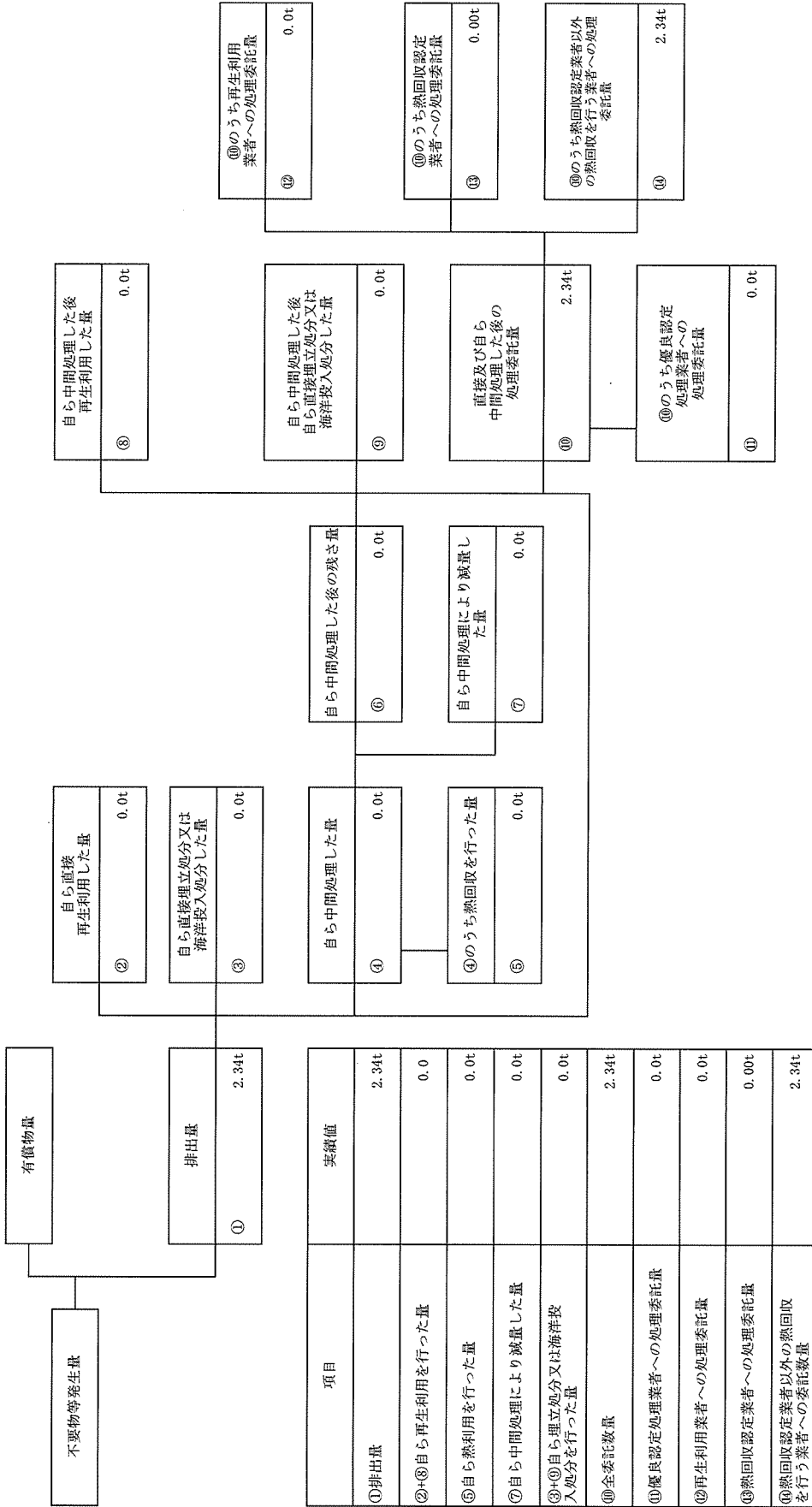


(産業廃棄物の種類：管理型混合廃棄物)

計画の実施状況



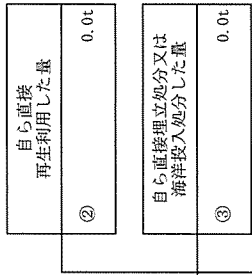
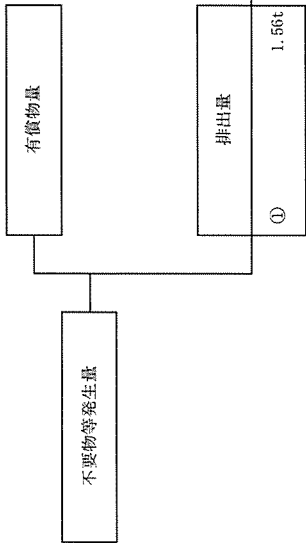
計画の実施状況
(産業廃棄物の種類：木くず)



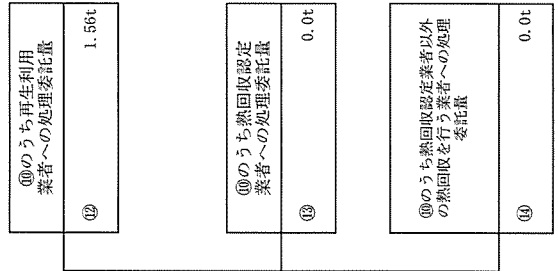
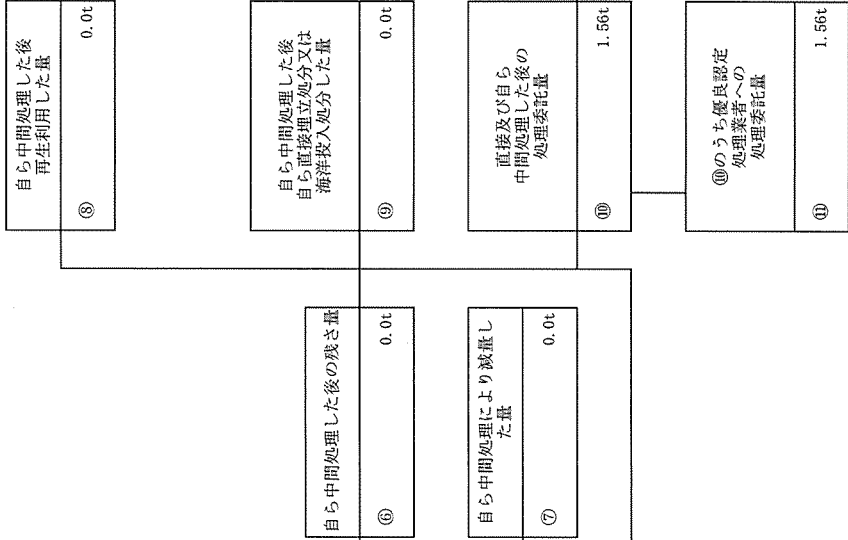
項目	実績値
①排出量	2.34t
②+⑧自ら再生利用を行った量	0.0
⑤自ら熱利用を行った量	0.0t
⑦自ら中間処理により減量した量	0.0t
⑨+⑩自ら埋立処分又は海洋投入処分を行った量	0.0t
⑩全委託数量	2.34t
⑩優良認定処理業者への処理委託量	0.0t
⑫再生利用業者への処理委託量	0.0t
⑬熱回収認定業者への処理委託量	0.00t
⑭熱回収認定業者以外の熱回収を行う業者への委託数量	2.34t

(産業廃棄物の種類：金属くず)

計画の実施状況

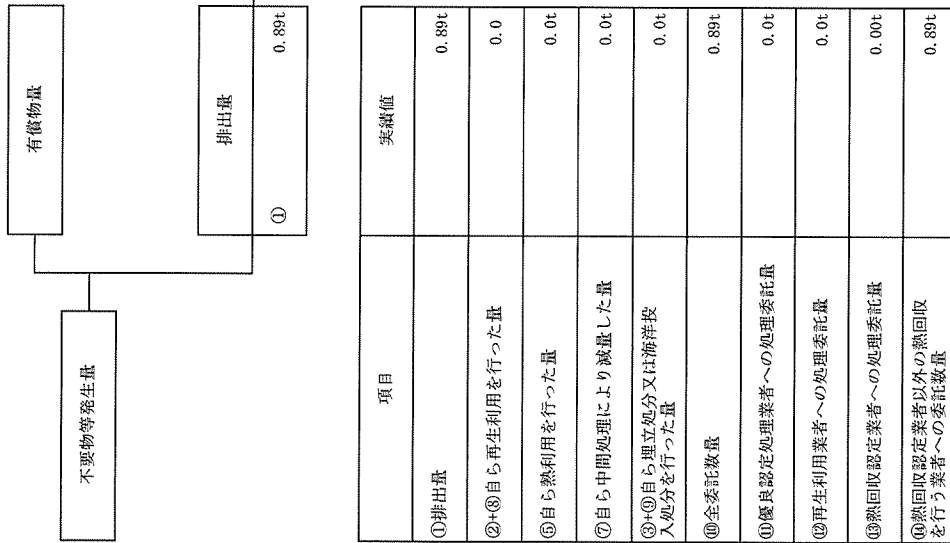


項目	実績値
①排出量	1.56t
②+⑧自ら再生利用を行った量	0.0
⑤自ら熱利用を行った量	0.0t
⑦自ら中間処理により減量した量	0.0t
③+④自ら埋立処分又は海洋投入処分を行った量	0.0
⑩全委託数量	1.56t
⑪優良認定処理業者への処理委託量	1.56t
⑫再生利用業者への処理委託量	1.56t
⑬熱回収認定業者への処理委託量	0.0t
⑭熱回収認定業者以外を行う業者への委託数量	0.0t

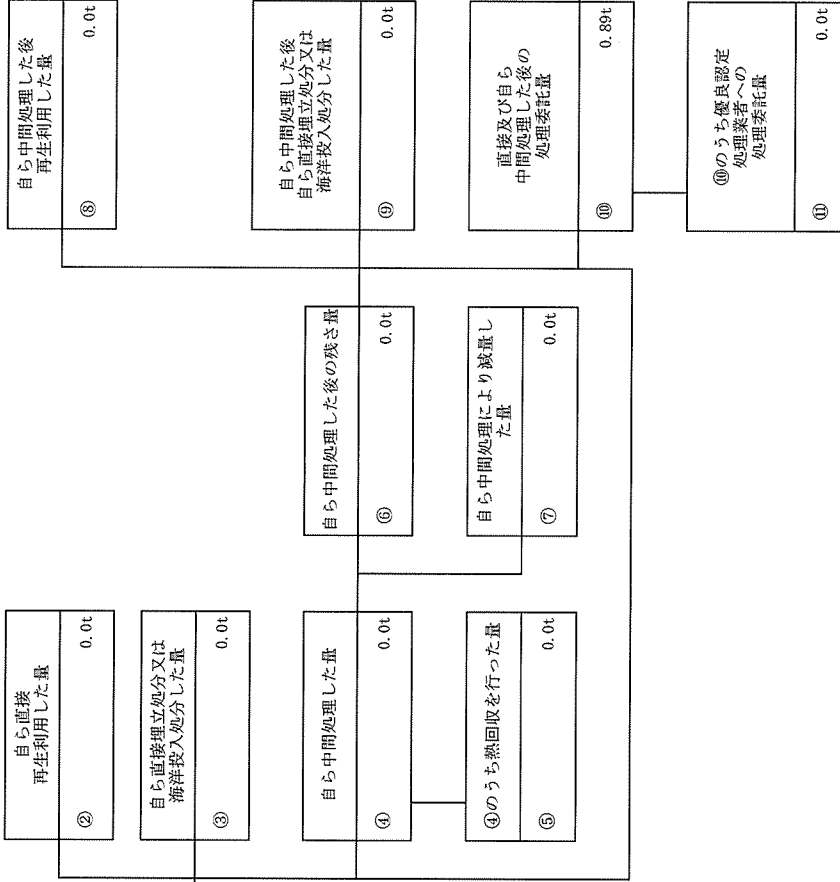


(産業廃棄物の種類：ガラスくず、コンクリートくず及び陶磁器くず)

計画の実施状況



項目	実績値
①排出量	168.0
②+③自ら再生利用を行った量	0.0
⑤自ら熱利用を行った量	10.0
⑦自ら中間処理により減量した量	10.0
③+④自ら埋立処分又は海洋投棄処分を行った量	10.0
⑩全委託数量	168.0
⑪優良認定処理業者への処理委託量	10.0
⑫再生利用業者への処理委託量	0.0
⑬熱回収認定業者への処理委託量	100.0
⑭熱回収認定業者以外の熱回収を行う業者への委託数量	168.0



⑭のうち再生利用業者への処理委託量	0.0t
⑬のうち熱回収認定業者への処理委託量	0.00t
⑭のうち熱回収認定業者以外の熱回収を行う業者への処理委託量	0.89t

(産業廃棄物の種類：ばいじん)

計画の実施状況

不要物等発生量	有償物量	①	35,073.11t
	再生利用した量	②	0.0t
	自ら直接再生利用した量	②	0.0t
	自ら直接埋立処分又は海洋投入処分した量	③	0.0t
	排出量	①	35,073.11t
	自ら中間処理した量	④	0.0t
	自ら中間処理した後の残さ量	⑥	0.0t
	自ら中間処理を行った量	②+⑥	0.0t
	自ら熱利用を行った量	⑤	0.0t
	自ら熱回収を行った量	④のうち熱回収を行った量	0.0t
	自ら熱回収を行った量	⑤	0.0t
	③+④自ら埋立処分又は海洋投入処分を行った量	③+④	0.0t
	③+④+⑤自ら埋立処分又は海洋投入処分を行った量	③+④+⑤	0.0t
	⑩全委託数量	⑩	33,539.31t
	⑩優良認定処理業者への処理委託量	⑩	8,951.20t
	⑫再生利用業者への処理委託量	⑫	24,588.11t
	⑬熱回収認定業者への処理委託量	⑬	0.0t
	⑭熱回収認定業者以外の熱回収を行う業者への委託数量	⑭	0.0t

⑧	自ら中間処理した後再生利用した量	0.0t
⑨	自ら中間処理した後自ら直接埋立処分又は海洋投入処分した量	0.0t
⑩	直接及び自ら中間処理した後の処理委託量	33,539.31t
⑪	⑩のうち優良認定処理業者への処理委託量	8,951.20t
⑫	⑩のうち再生利用業者への処理委託量	24,588.11t
⑬	⑩のうち熱回収認定業者への処理委託量	0.0t
⑭	⑩のうち熱回収認定業者以外の熱回収を行う業者への処理委託量	0.0t

(別紙)

第1面 産業廃棄物処理計画における目標値

	ばいじん	燃え殻	汚泥	鉱さい	廃油	混合	木くず	金属くず	ガラスくず
排出量	36,000t	5,500.0t	90.0t	15.0t	1.5t	4.0t	2.5t	1.6t	1.0t
自ら再生利用を行う産業廃棄物の量	0.0t	0.0t	0.0t	0.0t	0.0t	0.0t	0.0t	0.0t	0.0t
自ら熱回収を行う産業廃棄物の量	0.0t	0.0t	0.0t	0.0t	0.0t	0.0t	0.0t	0.0t	0.0t
自ら中間処理により減量する産業廃棄物の量	0.0t	0.0t	0.0t	0.0t	0.0t	0.0t	0.0t	0.0t	0.0t
自ら埋立処分又は海洋投入処分を行う産業廃棄物の量	0.0t	0.0t	0.0t	0.0t	0.0t	0.0t	0.0t	0.0t	0.0t
全処理委託量	36,000.0t	5,500.0t	90.0t	15.0t	1.5t	4.0t	2.5t	1.6t	1.0t
優良認定処理業者への処理委託量	9,000.0t	0.0t	0.0t	0.0t	0.0t	0.0t	0.0t	0.0t	0.0t
再生利用業者への処理委託量	27,000.0t	5,500.0t	85.0t	0.0t	0.0t	0.0t	0.0t	1.6t	0.0t
認定熱回収業者への処理委託量	0.0t	0.0t	0.0t	0.0t	0.0t	0.0t	0.0t	0.0t	0.0t
認定熱回収業者以外への処理委託量	0.0t	0.0t	5.0t	15.0t	1.5t	4.0t	2.5t	0.0t	1.0t