

第 4 章

資 料 編

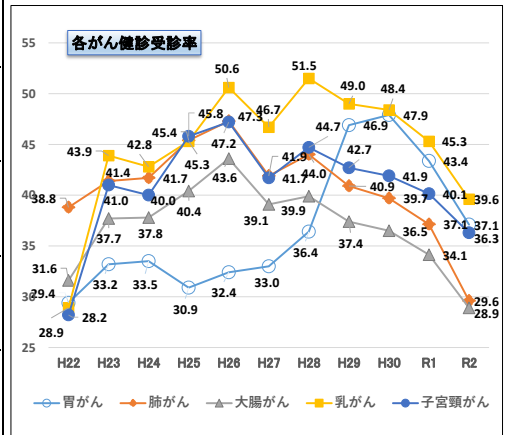
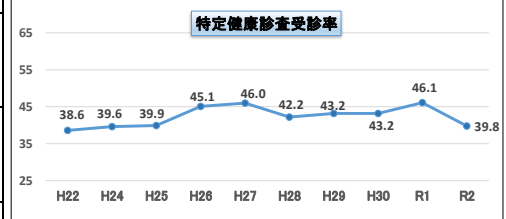
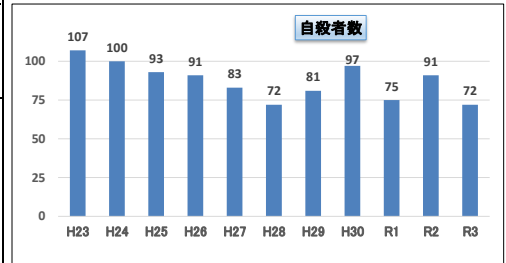
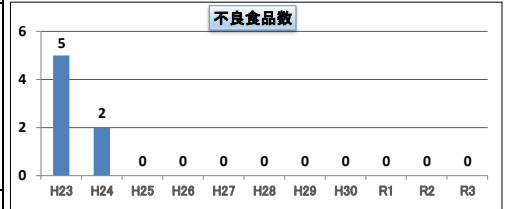


# I 県北地域保健医療福祉推進計画進行状況

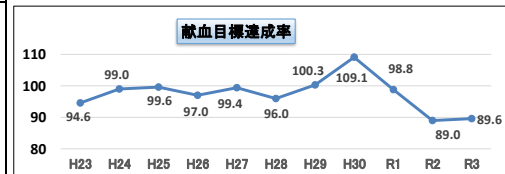
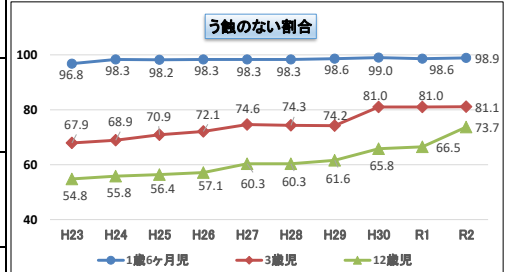
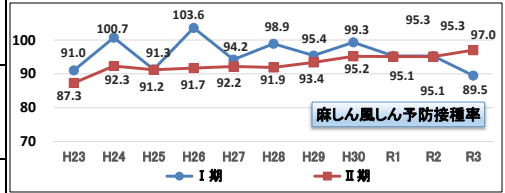
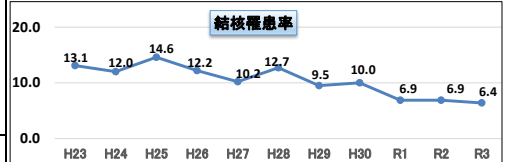
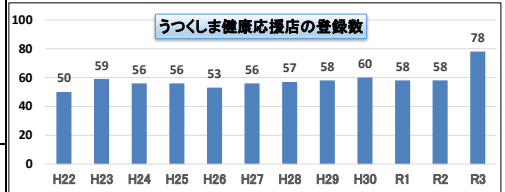
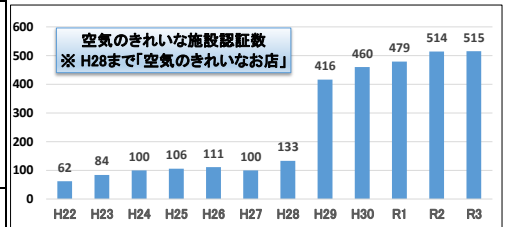
県北保健福祉事務所では、県北地域保健医療福祉推進計画において主要な施策、基本目標等を定めるとともに、各施策ごとの指標及び数値目標を定め進行管理を行っています。(計画期間]平成25年度～令和4(2022)年度)

- ※ 各指標の現況値は令和3年度末の値とし、目標値は特に記載のない場合は令和4年度末の数値とする。
- ※ 目標達成率は、目標値に対する現況値の達成率とし、原則として(計画策定時数値-現況値)÷(計画策定時数値-目標値)×100として算定した。

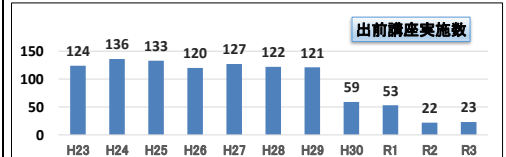
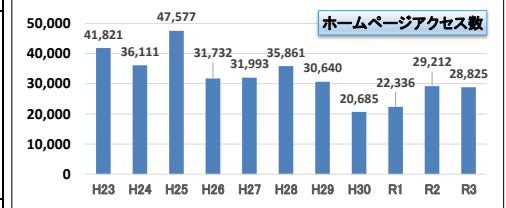
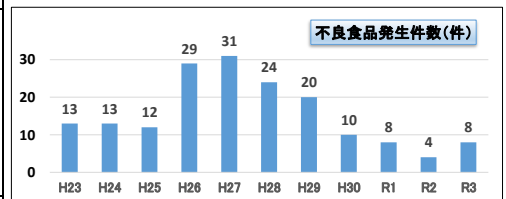
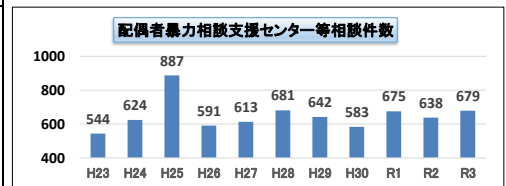
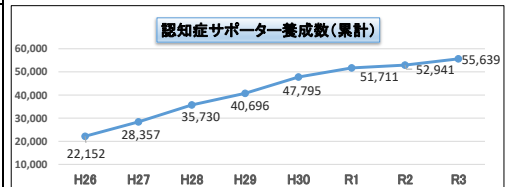
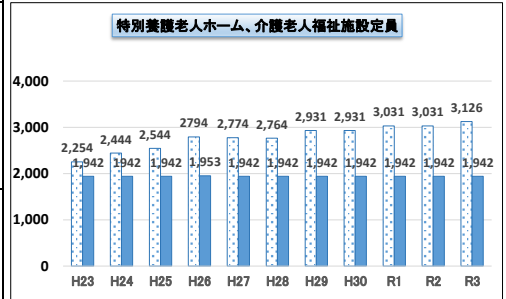
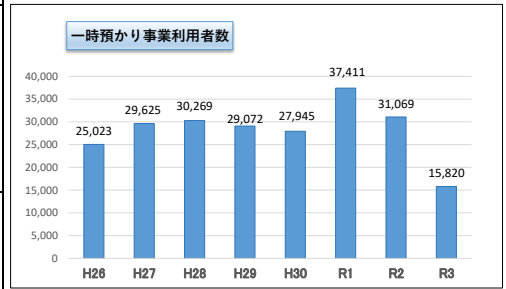
指標の名称	計画策定時 (H25年度 直近値)	現況値 (R3末)	目標値
<b>1 復興へ向けた保健・医療・福祉の推進</b>			
放射性物質の基準値を超えて出荷流通した不良食品数(件)	5	0	0
<b>2 生涯にわたる健康づくりの推進</b>			
年齢調整死亡率 虚血性心疾患(男性) (人口10万対)	23.8 (変更時)	21.6 (R2年度)	モニタリング 指標
虚血性心疾患(女性)	5.5 (変更時)	4.8 (R2年度)	モニタリング 指標
脳血管疾患(男性)	41.9 (変更時)	39.5	41.6 (R4年)
脳血管疾患(女性)	22.5 (変更時)	20.1	モニタリング 指標
全がん	74.2 (変更時)	72.34	72.4 (R5年)
自殺者数(人)	107	72	モニタリング 指標
特定健康診査受診率(%) ※市町村国保	23.7 (変更時) ※	39.78 (R2年度) ※	70.0 (R5年度)
特定保健指導実施率(%) ※市町村国保	23.7 (変更時) ※	23.47 (R2年度) ※	45.0 (R5年度)
各がん検診受診率(%)			
胃がん	47.9 (変更時)	37.1 (R2年度)	50.0以上 (R5年度)
肺がん	39.7 (変更時)	29.6 (R2年度)	50.0以上 (R5年度)
大腸がん	36.5 (変更時)	28.9 (R2年度)	50.0以上 (R5年度)
乳がん	48.4 (変更時)	39.6 (R2年度)	50.0以上 (R5年度)
子宮頸がん	41.9 (変更時)	36.3 (R2年度)	50.0以上 (R5年度)



指標の名称	計画策定時 (H25年度 直近値)	現況値 (R3末)	目標値
空気のきれいな施設認証施設数(件)	62	515 (福島市425 県北90)	モニタリング 指標
うつくしま健康応援店の登録数(件)	59	78	90
結核罹患率 (潜在性結核感染症を除く新登録患者数を 10月1日現在の人口10万人対率で表したも の)	13.1	6.4	7.0以下 (R5年)
麻しん風しん予防接種率(I期)(%)	91.0	89.5	98.0 (R12年度)
麻しん風しん予防接種率 (II期)(%)	87.3	97.0	98.0 (R12年度)
1歳6か月児う蝕のない者の割合の増加(%)	96.8	98.9 (福島市 を除く) (R2年度)	99.0 (R4年度)
3歳児う蝕のない者の割合の増加(%)	67.9	81.1 (福島市 を除く) (R2年度)	90.0 (R4年度)
12歳児う蝕のない者の割合の増加(%)	54.8	73.7 (福島市 を除く) (R2年度)	67.0 (R4年度)
3 誰もが安心できる地域医療の確保・推進			
献血目標達成率(%)	94.6	89.6	100.0
がんによる死亡総数に占める在宅死亡の割合(%)	14.6	23.9 (R2年度)	25.0 (R4年)



指標の名称	計画策定時 (H25年度 直近値)	現況値 (R3末)	目標値
<b>4 安心して子どもを産み育てられる環境づくりの推進</b>			
一時預かり事業利用者数(人日)	25,023 (H26年度)	15,820	45,240 (R6年)
地域子育て支援拠点(センター型、ひろば、児童館)施設(箇所)	145,980 (変更時)	92,951	181,789
<b>5 ともにいきいき暮らせる福祉社会の推進</b>			
特別養護老人ホーム定員(人)	2,254	3,126	3,246 (R5年度)
介護老人保健施設定員(人)	1,942	1,942	1,942 (R5年度)
認知症サポーターの養成数(人)	22,152 (H26年度)	55,639	増加を目指す
福祉施設入所者の地域生活移行者数(知的・身体)(人)	4 (H29～R元 累計)	4 (R元～R3累 計)	27以上 (R3～R5累 計)
管内配偶者暴力相談支援センター等における相談件数(件)	544	679	モニタリング 指標
<b>6 誰もが安全で安心できる生活の確保</b>			
不良食品発生件数(件)	13	8	10以下
<b>7 情報提供及び人材育成</b>			
ホームページアクセス数(件)	41,821	28,825	増加を目指す
出前講座実施数(回)	124	23	モニタリング 指標

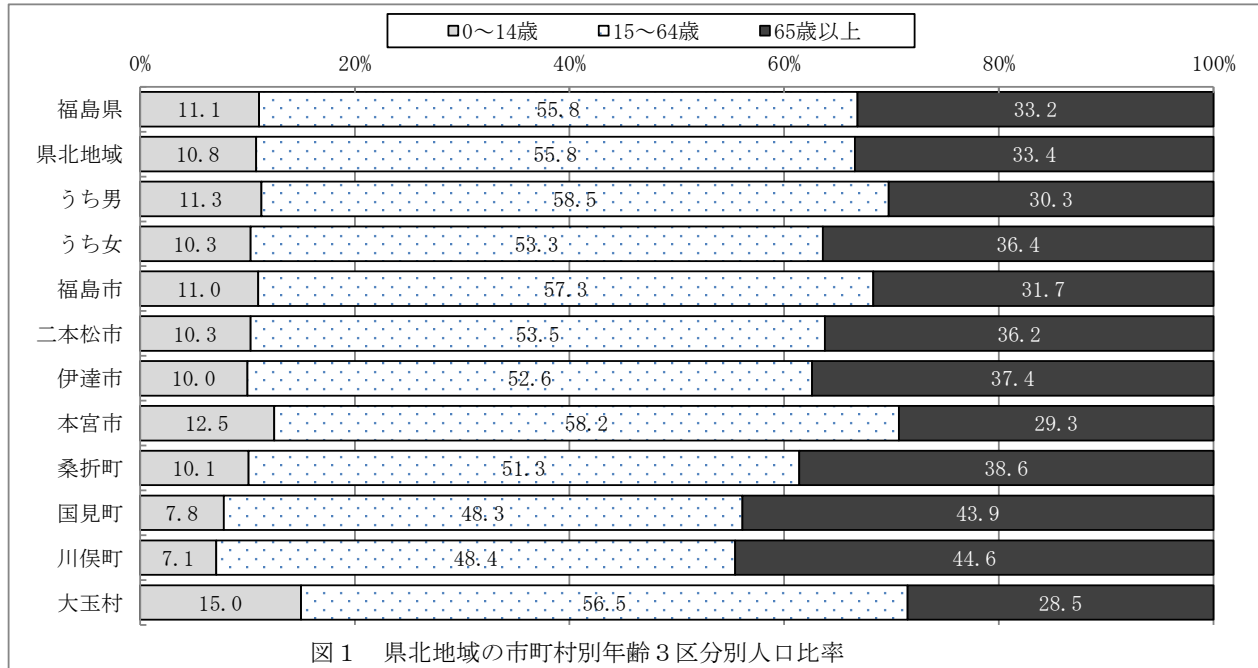


## II 人口動態

### 1 年齢別人口構成の概要

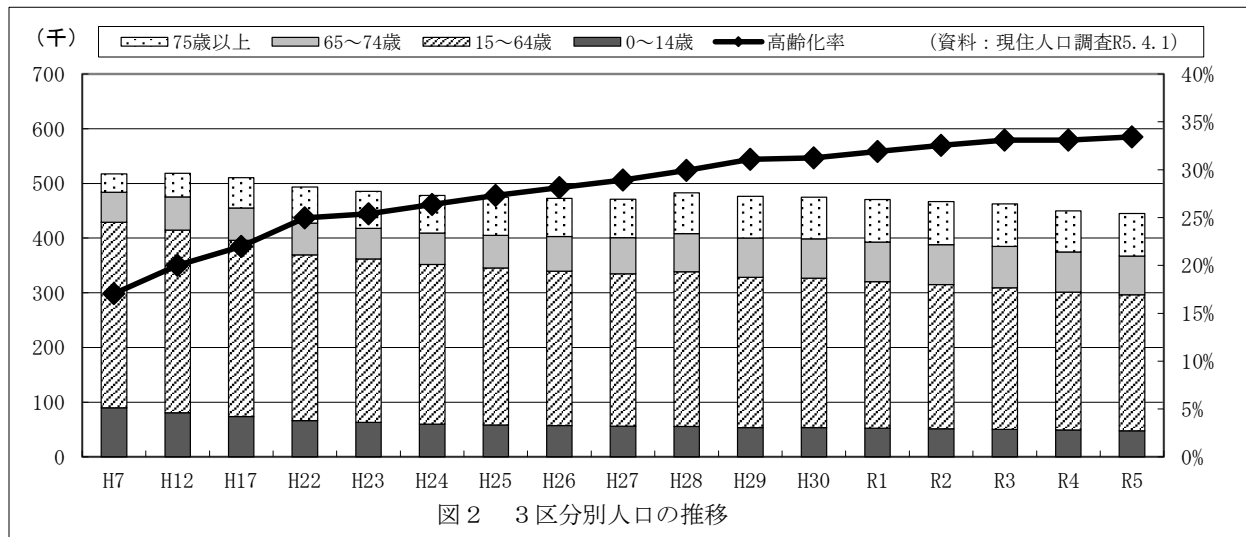
令和5年4月1日の県北地域の年少人口(0～14歳)、生産年齢人口(15～64歳)、老年人口(65歳以上)の3区分人口構成は図1のとおりです。

老年人口割合が年々増加し、65歳以上の老年人口割合は県北地域で33.4%となっています。市町村別では、川俣町、国見町、桑折町で特に高齢化が進んでいます。また、年少人口は大玉村で15%と最も高く、国見町7.8%、川俣町7.1%と10%を下回っています。



(参考資料: 令和5年4月1日現在福島県現住人口調査)

3区分別人口の推移をみると、高齢者人口(特に75歳以上の後期高齢者)が増加し、年少人口が減少しています。



(参考資料: 令和5年4月1日現在福島県現住人口調査)

## 2 出生の概要

県北地域における昭和50年以降の出生率(人口千対)は、平成7年まで年々減少を続け、その後平成14年までは9.0台、平成18年からは8.0台、平成20年からは7.0台、平成24年から6.0台と減少傾向となっています。

全国及び県と比較すると、平成14年からは国・県より低率の状態が続いています。(図3)

また、県北地域における出生数は減少しています。(図4)

合計特殊出生率は、年々減少しており、県より低い状況が続いています。(図5)

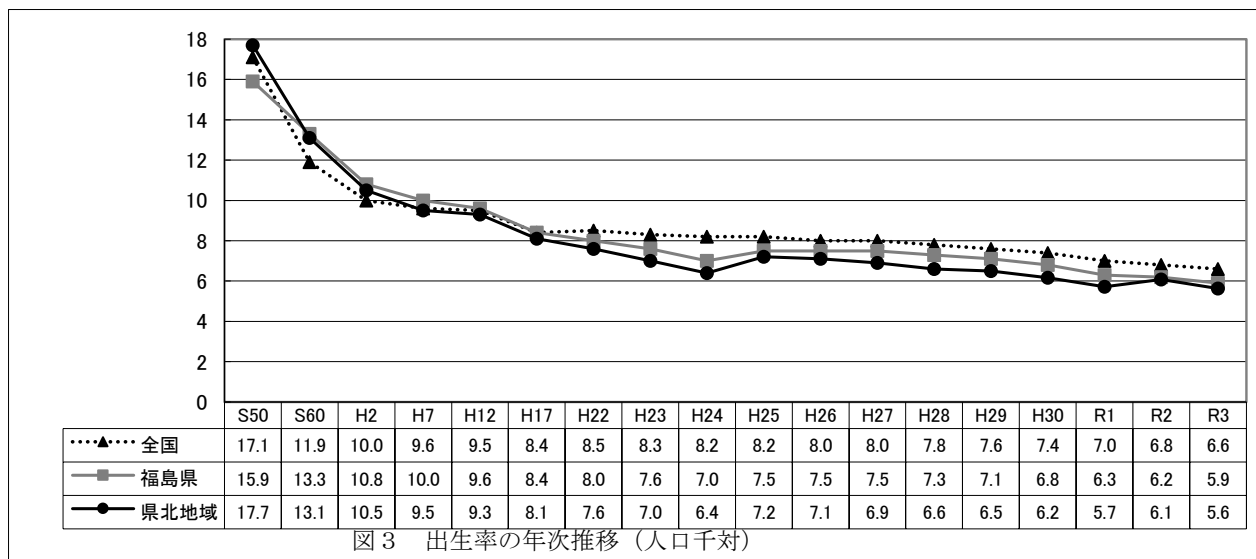


図3 出生率の年次推移(人口千対)

(参考資料:人口動態統計)

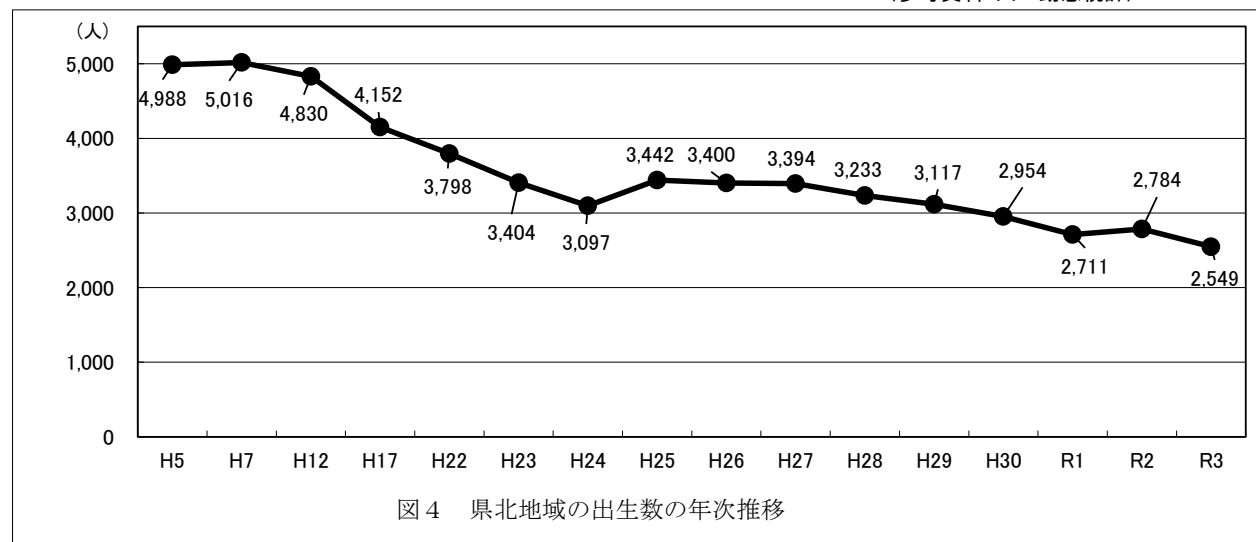


図4 県北地域の出生数の年次推移

(参考資料:人口動態統計)

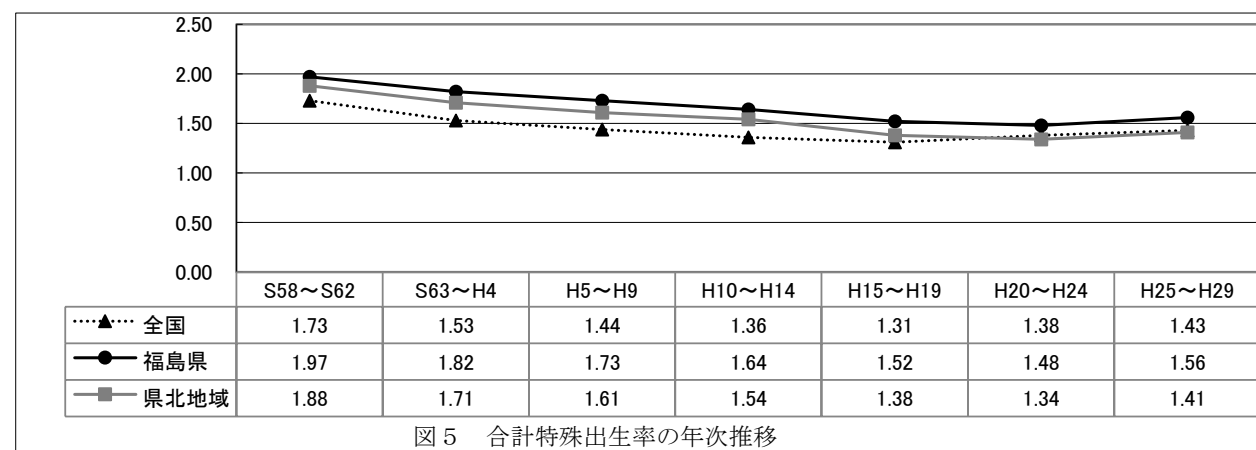


図5 合計特殊出生率の年次推移

(参考資料:人口動態統計特殊報告)

### 3 死亡の概要

#### (1) 年次推移

県北地域における昭和55年以降の死亡率(人口千対)の推移をみると、平成23年度までは増加傾向にありましたが、平成25年からは横ばい、平成30年以降は再び緩やかな増加となっております。(図6)

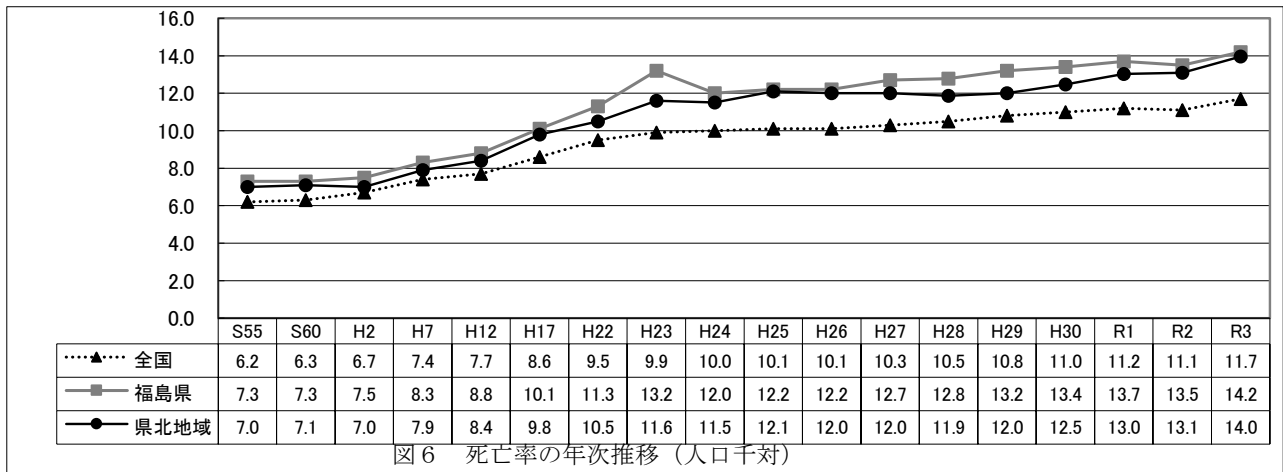


図6 死亡率の年次推移(人口千対)

(参考資料:人口動態統計(確定数)の概況(福島県))

#### (2) 主要死因

昭和60年以降では悪性新生物が第1位の状態が続いており、平成7年から平成29年は心疾患、脳血管疾患の順で推移していましたが、平成30年以降は心疾患、老衰の順で推移しています。(図7)

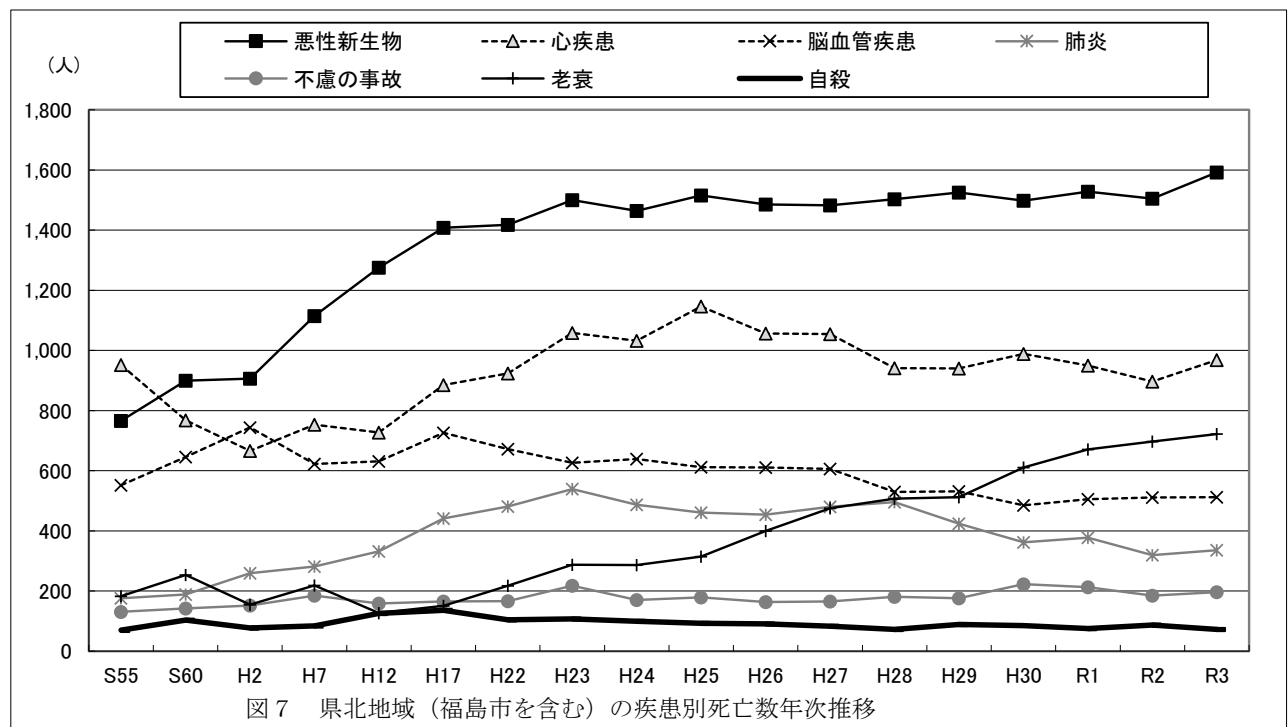


図7 県北地域(福島市を含む)の疾患別死亡数年次推移

(参考資料:人口動態統計(確定数)の概況(福島県))



### (3) 乳児死亡の概要

県北地域における乳児死亡率(人口千対)は、昭和55年から減少傾向にあります。平成26年、平成30年に増加しましたが、その後は減少しています。(図8)

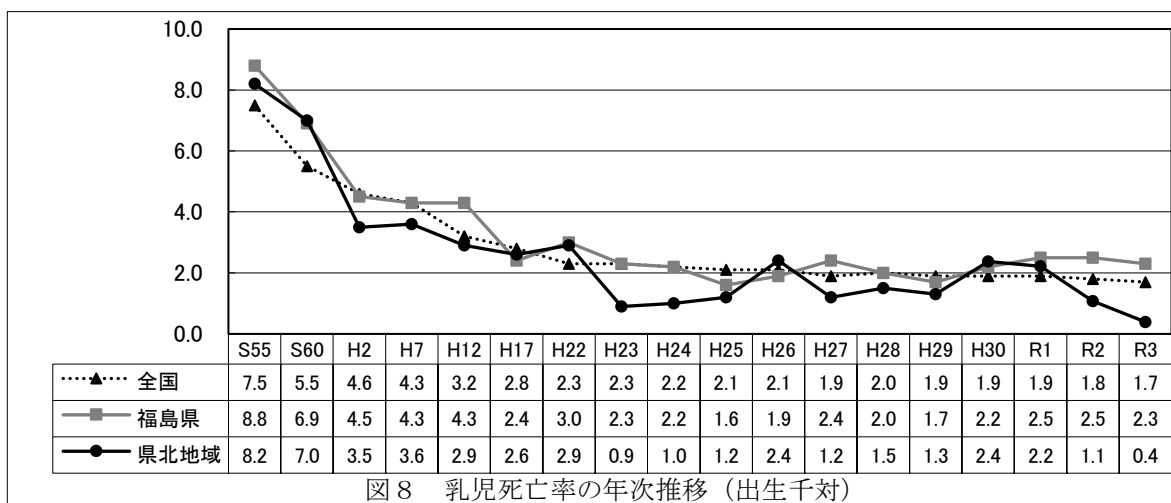


図8 乳児死亡率の年次推移(出生千対)

(参考資料:人口動態統計(確定数)の概況(福島県))

### (4) 新生児死亡の概要

県北地域における昭和55年以降の新生児死亡率の推移をみると、平成7年までは年々減少を続け、それ以降は概ね横ばいとなっております。(図9)

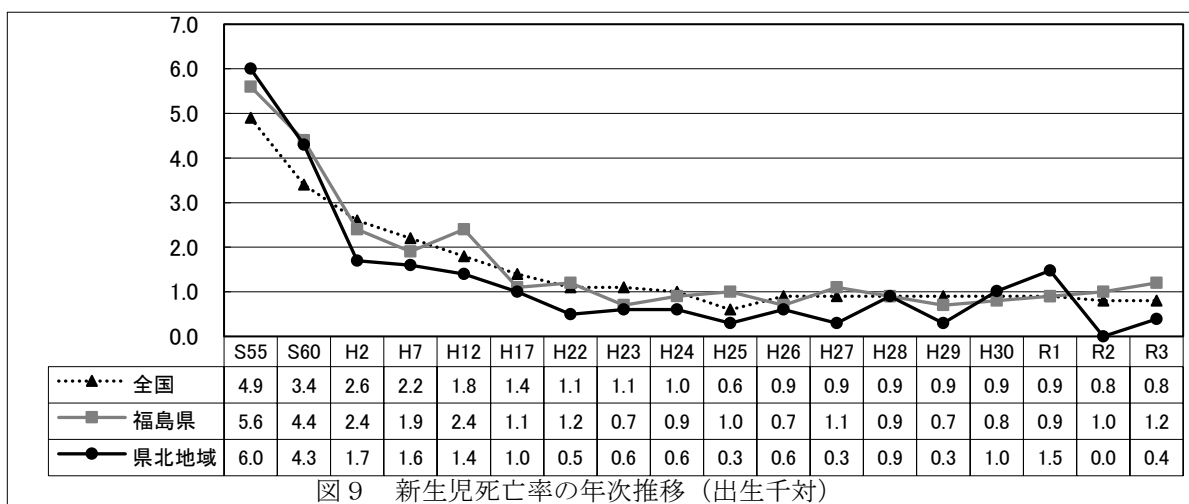


図9 新生児死亡率の年次推移(出生千対)

(参考資料:人口動態統計(確定数)の概況(福島県))

### (5) 周産期死亡の概要

県北地域における昭和60年以降の周産期死亡率は、平成7年までは年々減少してきましたが、平成18年の2.2が最小で、それ以降は概ね減少傾向で推移しています。(図10)

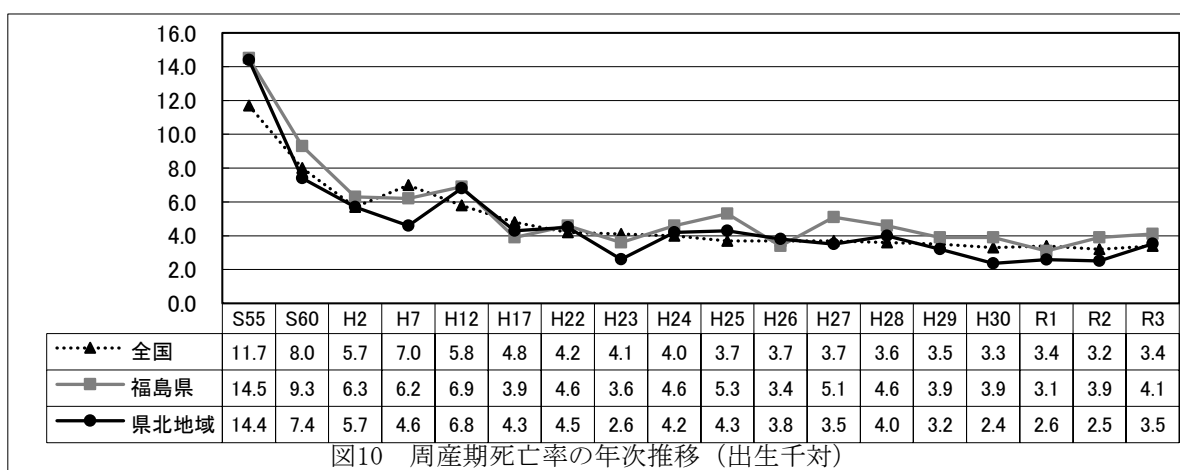
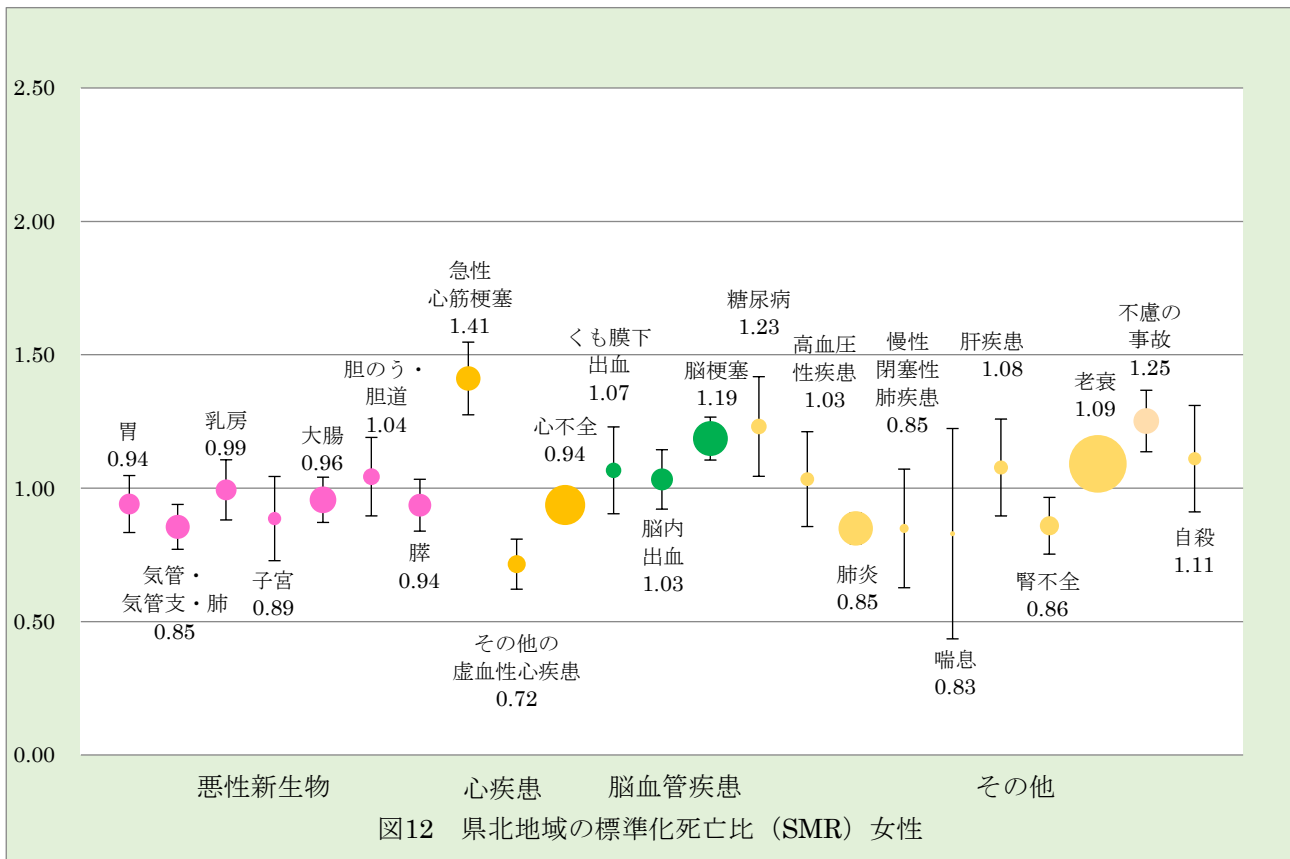
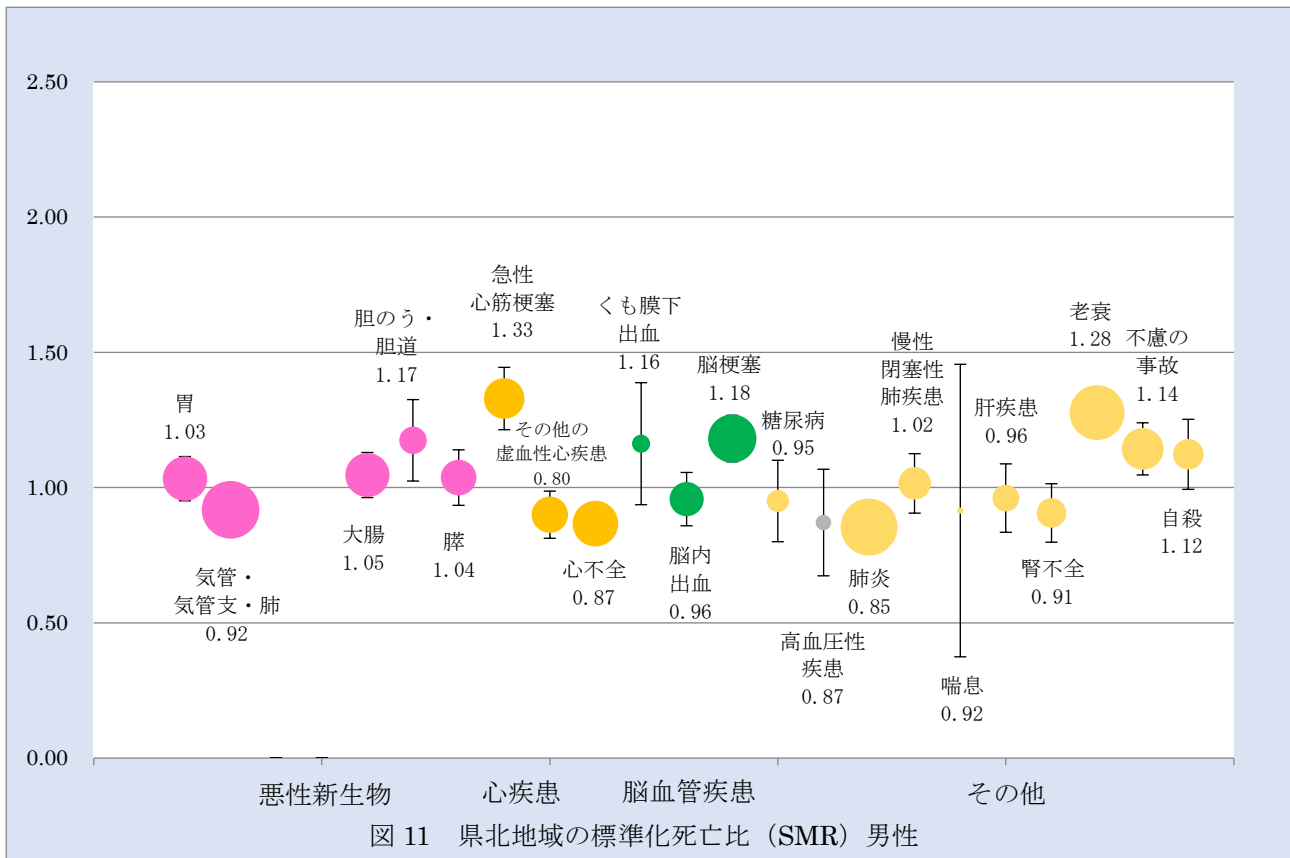


図10 周産期死亡率の年次推移(出生千対)

(参考資料:人口動態統計(確定数)の概況(福島県))

4 標準化死亡比（SMR）：県北地域（平成29年～令和3年）



### Ⅲ 生活保護

生活保護制度は、生活に困窮している人々に対する最低限度の生活の保障と自立の支援を目的としている。

保護の必要性や程度を世帯単位で判定し、8種類の扶助（生活・教育・住宅・介護・医療・出産・生業・葬祭）が必要な範囲で給付される。

また、生活保護制度に至る前のセーフティネットとして、平成27年度から生活困窮者自立支援制度（委託）が始まり、必要な相談や支援が行われている。

当所の生活保護法の管轄は、桑折町、国見町、川俣町、大玉村の郡部3町1村となっており、令和4年度の状況は次のとおりである。

#### 1 被保護世帯数、人員及び保護率(単位は‰=パーミル=千分率)

月平均168世帯191人となっている。保護率は4.8‰であり、ここ数年新型コロナウイルス感染症の感染拡大等の影響で増加傾向にあったが、令和4年度は減少に転じている。

#### 2 被扶助別支給人員、支給額

扶助人員は、医療扶助が月平均165人で34.6%、生活扶助が月平均152人で31.9%、住宅扶助が月平均123人で25.8%となっている。

これを支給金額で比較すると、医療扶助が全体の57.4%と全体の半分以上を占め、ついで生活扶助が25.6%、住宅扶助が8.5%であった。

#### 3 世帯類型、支給額

世帯類型の構成比は、高齢者世帯が53.9%、母子世帯が1.2%、障がい者世帯が14.4%、傷病者世帯が22.2%、その他が8.4%となっている。

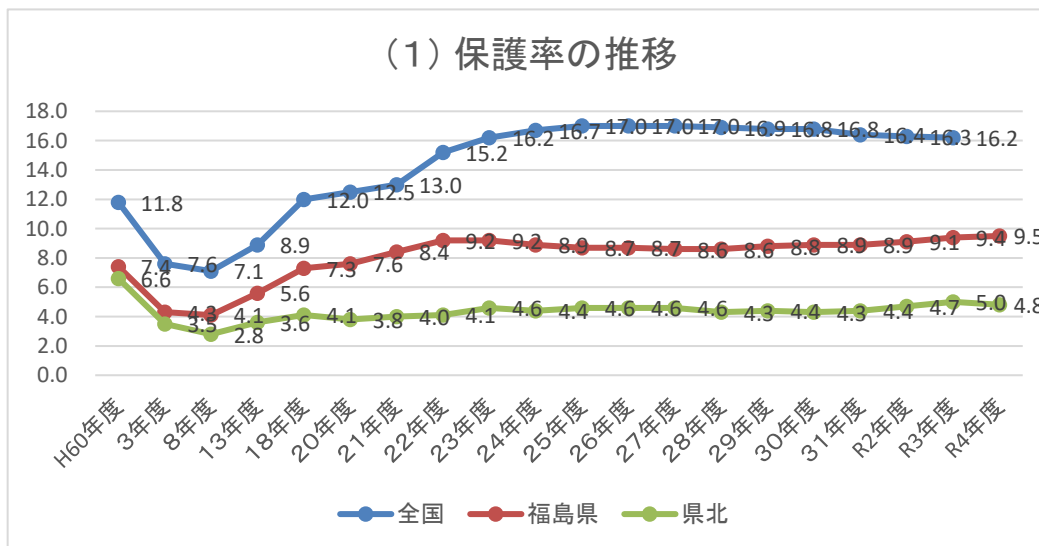
また、全体の87%が単身世帯となっている。労働類型においては、働いている者のいない世帯が94.6%となっている。

これは、加齢・心身の影響・長期療養等により就労が困難な被保護者が多いことがその理由となっていると考えられる。

#### 4 保護の開始・廃止の状況

令和4年度の保護申請は22件、うち開始が19件、却下は0件、取り下げが3件となっている。開始理由の主なものは、世帯主等の傷病によるものが13件、収入や預貯金の減少が5件、その他が1件であった。

保護廃止件数は24件で、廃止理由の主なものは、死亡が8件、就労開始による収入増が5件、社会保障給付金（年金等）の増加が5件、その他が6件であった。



## (2) 被保護世帯数、人員、保護率の推移(各年度月平均)

下段:S60に対する増減率(%)

年度	全国			福島県			県北保健(社会)福祉事務所		
	世帯数 (千世帯)	人員 (千人)	保護率 (%)	世帯数 (世帯)	人員 (人)	保護率 (%)	世帯数 (世帯)	人員 (人)	保護率 (%)
S60	780 (100.0)	1,431 (100.0)	11.8 (100.0)	8,567 (100.0)	15,433 (100.0)	7.4 (100.0)	720 (100.0)	1,307 (100.0)	6.6 (100.0)
H3	601 (77.1)	946 (66.1)	7.6 (64.4)	5,977 (69.8)	9,082 (58.8)	4.3 (58.1)	444 (61.7)	693 (53.0)	3.5 (53.0)
H8	613 (78.6)	887 (62.0)	7.1 (60.2)	6,233 (72.8)	8,826 (57.2)	4.1 (55.4)	391 (54.3)	553 (42.3)	2.8 (42.4)
H13	792 (101.5)	1,128 (78.8)	8.9 (75.4)	8,448 (98.6)	11,873 (76.9)	5.6 (75.7)	480 (66.7)	692 (52.9)	3.6 (54.5)
H17	1,055 (135.3)	1,494 (104.4)	11.7 (99.2)	10,483 (122.4)	14,697 (95.2)	7.0 (94.6)	433 (60.1)	610 (46.7)	3.9 (59.1)
H18	1,090 (139.7)	1,533 (107.1)	12.0 (101.7)	11,011 (128.5)	15,159 (98.2)	7.3 (98.6)	174 (24.2)	229 (17.5)	4.1 (62.1)
H19	1,107 (141.9)	1,545 (108.0)	12.1 (102.5)	11,182 (130.5)	15,293 (99.1)	7.4 (100.0)	168 (23.3)	218 (16.7)	4.0 (60.6)
H20	1,152 (147.7)	1,596 (111.5)	12.5 (105.9)	11,409 (133.2)	15,590 (101.0)	7.6 (102.7)	161 (22.4)	206 (15.8)	3.8 (57.6)
H21	1,204 (154.4)	1,665 (116.4)	13.0 (110.2)	12,531 (146.3)	17,100 (110.8)	8.4 (113.5)	141 (19.6)	188 (14.4)	4.0 (60.6)
H22	1,409 (180.6)	1,952 (136.4)	15.2 (128.8)	13,601 (158.8)	18,635 (120.7)	9.2 (124.3)	150 (20.8)	195 (14.9)	4.1 (62.1)
H23	1,498 (192.1)	2,067 (144.4)	16.2 (137.3)	13,667 (159.5)	18,569 (120.3)	9.2 (124.3)	168 (23.3)	213 (16.3)	4.6 (69.7)
H24	1,559 (199.9)	2,136 (149.3)	16.7 (141.5)	13,224 (154.4)	17,411 (112.8)	8.9 (120.3)	165 (22.9)	199 (15.2)	4.4 (66.7)
H25	1,592.0 (204.1)	2,162.0 (151.1)	17.0 (144.1)	13,053 (152.4)	16,962 (109.9)	8.7 (117.6)	168 (23.3)	205 (15.7)	4.6 (69.7)
H26	1,613 (206.8)	2,166 (151.4)	17.0 (144.1)	13,079 (152.7)	16,830 (109.1)	8.7 (117.6)	167 (23.2)	203 (15.5)	4.6 (69.7)
H27	1,630 (209.0)	2,164 (151.2)	17.0 (144.1)	13,181 (153.9)	16,782 (108.7)	8.6 (116.2)	170 (23.6)	205 (15.7)	4.6 (69.7)
H28	1,637 (209.9)	2,145 (149.9)	16.9 (143.2)	13,371 (156.1)	16,856 (109.2)	8.6 (116.2)	165 (22.9)	193 (14.8)	4.3 (65.2)
H29	1,641 (210.4)	2,125 (148.5)	16.8 (142.4)	13,625 (159.0)	17,089 (110.7)	8.8 (118.9)	162 (22.5)	190 (14.5)	4.4 (66.7)
H30	1,637 (209.9)	2,097 (146.5)	16.8 (142.4)	13,805 (161.1)	17,209 (111.5)	8.8 (118.9)	159 (22.1)	187 (14.3)	4.3 (65.2)
H31	1,636 (209.7)	2,073 (144.9)	16.4 (139.0)	14,024 (163.7)	17,353 (112.4)	8.8 (118.9)	156 (21.7)	188 (14.4)	4.4 (66.7)
R2	1,640 (210.3)	2,052 (143.4)	16.3 (138.1)	14,201 (165.8)	17,405 (112.8)	9.1 (123.0)	160 (22.2)	192 (14.7)	4.7 (71.2)
R3	1,642 (210.5)	2,039 (142.5)	16.2 (137.3)	14,185 (165.6)	17,276 (111.9)	9.4 (127.0)	170 (23.6)	201 (15.4)	5.0 (75.8)
R4	※R6に公表予定			14,308 (167.0)	17,274 (111.9)	9.5 (128.4)	168 (23.3)	191 (14.6)	4.8 (72.7)

### (3) 町村別、年度別保護の状況(各年度月平均)

	町村別	桑折町	国見町	川俣町	大玉村	計
平成24年度	世帯数	42	34	73	16	165
	人員	48	43	85	22	198
	保護率(‰)	3.9	4.4	5.7	2.6	4.1
平成25年度	世帯数	40	34	76	18	168
	人員	49	41	88	27	205
	保護率(‰)	4.0	4.3	6.0	3.2	4.4
平成26年度	世帯数	39	37	73	18	167
	人員	47	46	85	25	203
	保護率(‰)	3.9	4.8	5.9	3	4.6
平成27年度	世帯数	37	38	75	20	170
	人員	45	46	87	27	205
	保護率(‰)	3.8	4.9	6.2	3.2	4.6
平成28年度	世帯数	36	37	74	18	165
	人員	42	43	84	24	193
	保護率(‰)	3.5	4.6	5.9	2.7	4.3
平成29年度	世帯数	33	38	72	19	162
	人員	38	45	83	24	190
	保護率(‰)	3.2	4.9	6.1	2.7	4.4
平成30年度	世帯数	34	37	69	17	157
	人員	40	43	81	22	186
	保護率(‰)	3.4	4.7	6.0	2.5	4.3
平成31(令和元)年度	世帯数	34	37	68	17	156
	人員	41	45	78	24	188
	保護率(‰)	3.5	5.1	6.0	2.7	4.4
令和2年度	世帯数	36	34	72	18	160
	人員	43	38	87	24	192
	保護率(‰)	3.8	4.4	6.9	2.7	4.7
令和3年度	世帯数	40	35	77	18	170
	人員	45	37	96	23	200
	保護率(‰)	4.0	4.4	8.2	2.6	5.0
令和4年度	世帯数	42	33	77	15	167
	人員	47	34	90	18	189
	保護率(‰)	4.4	4.1	8.0	1.9	4.8

### (4) 救護施設入所実人員

(令和5年4月1日現在)

施設名	町村名	桑折町	国見町	川俣町	大玉村	計
郡山せいわ園			1	2	1	4
矢吹緑風園						0
からまつ荘		2		2		4
喜多方しののめ荘						0
浪江ひまわり荘			1			1
いわきやしおみ荘		1		1		2
計		3	2	5	1	11

(5) 扶助別延人員・支給額及び構成比の推移

年度	生活扶助		住宅扶助		教育扶助		介護扶助		医療扶助		出産扶助		生業扶助		葬祭扶助		施設事務費		計	
	人員	金額	人員	金額	人員	金額	人員	金額	人員	金額	人員	金額	人員	金額	人員	金額	人員	金額	人員	金額
H19	2,094	86,242,766	1,328	16,592,264	128	983,787	347	38,480	2,178	224,463,147	0	0	61	2,105,577	0	0	289	41,508,138	6,425	371,934,159
	34.1	23.2	21.6	4.5	2.1	0.3	5.7	0.0	35.5	60.4	0.0	0.0	1.0	0.6	0.0	0.0	4.7	11.2	100.0	100.0
H20	1,770	73,767,405	1,093	13,364,535	116	1,042,701	262	0	1,919	190,435,148	0	0	24	981,082	0	0	250	35,749,330	5,434	315,340,201
	32.6	23.4	20.1	4.3	2.2	0.3	4.8	0.0	36.3	60.4	0.0	0.0	0.4	0.3	0.0	0.0	4.6	11.3	100.0	100.0
H21	1,683	78,589,462	1,222	16,458,731	116	1,347,199	261	12,180	2,028	184,490,573	0	0	21	659,867	2	279,700	204	36,577,468	5,537	318,415,180
	30.4	24.7	22.1	5.2	2.1	0.4	4.7	0.0	36.6	57.9	0.0	0.0	0.38	0.21	0.04	0.09	3.7	11.5	100.0	100.0
H22	2,031	86,724,634	1,327	17,944,185	105	1,267,796	267	168,019	2,028	176,061,075	0	0	33	967,129	1	304,400	234	38,759,354	6,026	322,196,592
	33.7	26.9	22.0	5.6	1.7	0.4	4.4	0.1	33.7	54.6	0.0	0.0	0.55	0.30	0.02	0.09	3.9	12.0	100.0	100.0
H23	2,274	94,921,290	1,418	20,201,743	77	813,455	243	50,744	1,995	148,556,563	0	0	61	999,118	3	209,006	228	36,669,221	6,299	302,421,140
	36.1	31.4	22.5	6.7	1.2	0.3	3.9	0.0	31.7	49.1	0.0	0.0	0.97	0.33	0.05	0.07	3.6	12.1	100.0	100.0
H24	2,143	94,628,154	1,315	18,945,814	23	266,133	259	93,340	1,851	174,550,407	0	0	18	247,619	3	282,627	232	33,632,133	5,844	322,646,227
	36.7	29.3	22.5	5.9	0.4	0.1	4.4	0.0	31.7	54.1	0.0	0.0	0.31	0.08	0.05	0.09	4.0	10.4	100.0	100.0
H25	2,210	96,553,956	1,338	19,463,614	25	389,234	304	4,744,739	1,947	145,889,967	1	214,750	23	513,820	0	0	234	34,623,044	6,082	302,393,124
	36.3	31.9	22.0	6.4	0.4	0.1	5.0	1.6	32.0	48.2	0.0	0.0	0.38	0.17	0.00	0.00	3.8	11.4	100.0	100.0
H26	2,178	99,240,672	1,391	21,991,308	12	183,559	335	7,800,025	2,065	145,092,163	0	0	12	267,179	2	370,370	210	32,754,204	6,205	307,699,480
	35.1	32.3	22.4	7.1	0.2	0.1	5.4	2.5	33.3	47.2	0.0	0.0	0.19	0.09	0.03	0.12	3.4	10.6	100.0	100.0
H27	2,081	95,931,958	1,397	22,600,422	16	230,164	345	10,154,939	2,022	142,884,315	0	0	16	214,320	6	1,017,884	196	28,877,284	6,079	301,911,286
	34.2	31.8	23.0	7.5	0.3	0.1	5.7	3.3	33.3	47.3	0.0	0.0	0.2	0.1	0.1	0.3	3.2	9.6	100.0	100.0
H28	1,929	90,554,676	1,321	21,829,627	1	8,881	339	8,765,318	1,892	150,588,277	0	0	19	332,321	2	360,600	184	28,437,714	5,687	300,877,414
	33.9	30.1	23.2	7.3	0.0	0.0	6.0	2.9	33.3	50.0	0.0	0.0	0.3	0.1	0.0	0.1	3.3	9.5	100.0	100.0
H29	1,880	85,644,328	1,292	21,373,387	0	0	407	7,874,792	1,825	164,233,862	0	0	12	170,050	5	618,339	123	22,240,347	5,544	302,155,105
	33.9	28.3	23.3	7.1	0.0	0.0	7.3	2.6	32.9	54.4	0.0	0.0	0.2	0.1	0.1	0.2	2.2	7.4	100.0	100
H30	1,530	80,540,698	1,053	19,385,035	0	0	381	15,051,554	1,633	185,116,643	0	0	11	423,714	2	595,051	142	26,906,163	4,752	328,018,858
	32.2	24.6	22.2	5.9	0.0	0.0	8.0	4.6	34.4	56.4	0.0	0.0	0.2	0.1	0.0	0.2	3.0	8.2	100.0	100
H31	1,764	78,845,758	1,021	19,208,110	13	135,720	359	7,874,792	1,603	164,233,862	0	0	16	93,600	3	165,500	169	32,690,822	4,948	303,248,164
	R元	35.7	26.0	20.6	6.3	0.3	0.0	7.3	2.6	32.4	54.2	0.0	0.0	0.3	0.1	0.1	0.1	3.4	10.8	100.0
R2	1,528	78,517,999	1,132	21,759,827	19	101,650	389	6,334,651	1,649	173,839,331	0	0	25	543,385	2	946,301	161	31,071,883	4,905	313,115,027
	31.2	25.1	23.1	6.9	0.4	0.0	7.9	2.0	33.6	55.5	0.0	0.0	0.5	0.1	0.0	0.3	3.3	9.9	100.0	100
R3	1,882	84,801,201	1,513	25,116,173	24	133,992	434	646,537	1,991	188,743,942	1	501,700	37	870,978	3	648,782	138	26,522,756	6,023	327,986,061
	31.2	25.9	25.1	7.7	0.4	0.0	7.2	0.2	33.1	57.5	0.0	0.0	0.6	0.1	0.0	0.2	2.3	8.1	100.0	100
R4	1,826	85,831,142	1,479	28,372,795	16	65,567	432	592,966	1,977	192,059,357	0	0	5	676,244	2	945,575	132	26,275,912	5,869	334,819,558
	31.1	25.6	25.2	8.5	0.3	0.0	7.4	0.2	33.7	57.4	0.0	0.0	0.1	0.1	0.0	0.3	2.2	7.8	100.0	100

(6) 年度別、世帯類型別、労働類型別、労働種類別被保護世帯数

	単身世帯					2人以上の世帯						合計 (A+B)	世帯主が働いている世帯				世帯主が働いていない世帯		合計	
	高齢者世帯	傷病・障がい者世帯	その他世帯	小計(A)	医療扶助単給世帯(再計)	高齢者世帯	母子世帯	傷病・障がい者世帯	その他世帯	小計(B)	医療扶助単給世帯(再計)		常用勤労者	日雇労働者	内職	その他の就労者	世帯主が働いている世帯	働いていない世帯		
H18	世帯数	945	955	172	2,072	(427)	94	104	309	103	610	(21)	2,682	32	49	25	184	102	2,290	2,682
	構成比	35.2	35.6	6.4	77.3	(15.9)	3.5	3.9	11.6	3.8	22.7	(0.8)	100.0	1.2	1.8	0.9	6.9	3.8	85.4	100.0
H19	世帯数	817	683	133	1,633	(360)	64	72	166	82	384	(41.0)	2,017	10	53	30	184	53	1,687	2,017
	構成比	40.5	33.9	6.6	81	(17.8)	3.2	3.6	8.2	4.1	19.0	(2.0)	100.0	0.5	2.6	1.5	9.1	2.6	83.6	100.0
H20	世帯数	664	581	108	1,353	(278)	48	50	163	64	325	(11.0)	1,678	4	39	18	139	78	1,400	1,678
	構成比	47.3	34.6	6.4	88	(16.6)	2.9	3.0	9.7	3.8	19.4	(0.7)	100.0	0.2	2.3	1.1	8.3	4.6	83.4	100.0
H21	世帯数	637	577	107	1,321	(206)	71	51	181	69	372	0	1,693	16	47	19	135	53	1,423	1,693
	構成比	37.6	34.1	6.3	78	(12.2)	4.2	3.0	10.7	4.1	22.0	0.0	100.0	0.9	2.8	1.1	8.0	3.1	84.1	100.0
H22	世帯数	690	605	125	1,420	153	71	54	184	63	372	1	1,792	51	27	5	159	41	1,509	1,792
	構成比	38.5	33.8	7.0	79.2	8.5	4.0	3.0	10.3	3.5	20.8	0.1	100.0	2.8	1.5	0.3	8.9	2.3	84.2	100.0
H23	世帯数	697	714	203	1,614	150	64	51	191	70	376	1	1,990	65	28	6	139	31	1,721	1,990
	構成比	35.0	35.9	10.2	81.1	7.5	3.2	2.6	9.6	3.5	18.9	0.1	100.0	3.3	1.4	0.3	7.0	1.6	86.5	100.0
H24	世帯数	654	716	216	1,586	71	68	23	144	103	338	5	1,924	67	33	12	118	42	1,652	1,924
	構成比	34.0	37.2	11.2	82.4	3.7	3.5	1.2	7.5	5.4	17.6	0.3	100.0	3.5	1.7	0.6	6.1	2.2	85.9	100.0
H25	世帯数	722	675	217	1,614	80	66	16	156	114	352	2	1,966	59	57	9	114	60	1,667	1,966
	構成比	36.7	34.3	11.0	82.1	4.1	3.4	0.8	7.9	5.8	17.9	0.1	100.0	3.0	2.9	0.5	5.8	3.1	84.8	100.0
H26	世帯数	749	676	167	1,592	77	70	29	214	65	378	5	1,970	54	52	0	127	70	1,667	1,970
	構成比	38.0	34.3	8.5	80.8	3.9	3.5	1.5	10.9	3.3	19.2	0.3	100.0	2.7	2.6	0.0	6.5	3.6	84.6	100.0
H27	世帯数	802	706	124	1,632	108	71	24	239	50	384	14	2,016	93	41	7	129	89	1,657	2,016
	構成比	39.8	35.0	6.2	81.0	5.4	3.5	1.2	11.9	2.5	19.0	0.7	100.0	4.6	2.0	0.3	6.4	4.4	82.2	100.0
H28	世帯数	836	636	152	1,624	117	50	12	202	54	318	7	1,942	94	39	26	101	58	1,624	1,942
	構成比	43.0	32.8	7.8	83.6	6.0	2.6	0.6	10.4	2.8	16.4	0.4	100.0	4.9	2.0	1.3	5.2	3.0	83.6	100.0
H29	世帯数	887	551	154	1,592	114	71	12	179	58	320	5	1,912	15	44	19	109	30	1,695	1,912
	構成比	46.4	28.8	8.1	83.3	6.0	3.7	0.6	9.4	3.0	16.7	0.3	100.0	0.8	2.3	1.0	5.7	1.6	88.7	100.0
H30	世帯数	887	551	154	1,592	114	71	12	179	58	320	5	1,912	15	44	19	109	30	1,695	1,912
	構成比	46.4	28.8	8.1	83.3	6.0	3.7	0.6	9.4	3.0	16.7	0.3	100.0	0.8	2.3	1.0	5.7	1.6	88.7	100.0
H31	世帯数	957	487	107	1,551	154	81	7	124	88	300	5	1,851	0	47	12	120	31	1,641	1,851
R元	構成比	51.7	26.3	5.8	83.8	8.3	4.4	0.4	6.7	4.8	16.2	0.3	100.0	0.0	2.5	0.6	6.5	1.7	88.7	100.0
R2	世帯数	1,004	464	148	1,616	188	67	22	140	74	303	3	1,919	6	41	2	105	24	1,741	1,919
	構成比	52.3	24.2	7.7	84.2	9.8	3.5	1.1	7.3	3.9	15.8	0.2	100.0	0.3	2.1	0.1	5.5	1.3	90.7	100.0
R3	世帯数	1,081	536	116	1,733	205	73	30	150	48	301	1	2,034	13	25	2	70	5	1,919	2,034
	構成比	53.1	26.4	5.7	85.2	10.1	3.6	1.5	7.4	2.4	14.8	0.0	100.0	0.6	1.2	0.1	3.4	0.2	94.3	100.0
R4	世帯数	1,018	589	146	1,753	217	62	24	138	22	246	1	1,999	21	20	0	60	5	1,893	1,999
	構成比	50.9	29.5	7.3	87.7	10.9	3.1	1.2	6.9	1.1	12.3	0.1	100.0	1.1	1.0	0.0	3.0	0.3	94.7	100.0

※「生活保護速報」(令和4年度計)(福島県)

(7) 保護開始及び保護廃止の状況(R4年度)

町村別	保護開始世帯数	保護開始の理由						保護開始人員	保護廃止世帯数	保護廃止の理由						保護廃止人員	
		傷病	就労収入の減少	就労以外の収入の減少	預貯金等の減少	要介護状態	その他			傷病の治癒	死亡・失踪	就労収入の増加	就労以外の収入の増加	親族等による引取り	施設入所		その他
桑折町	3	2			1			4	5		1	1	1			2	5
国見町	1	1						1	2		2						2
川俣町	12	8	1	2			1	15	13		4	4	3			2	18
大玉村	3	2			1			3	4		1		1			2	6
計	19	13	1	2	2	0	1	23	24	0	8	5	5	0	0	6	31
構成比%	100.0	68.4	5.3	10.5	10.5	0.0	5.3		100.0	0.0	33.3	21.7	20.8	0.0	0.0	25.0	



(8) 町村別、年度別新規申請の状況

上段:申請件数  
下段:却下・取下件数(内数)  
(単位:件)

	桑折町	国見町	川俣町	大玉村	計
平成29年度	9 (2)	3	6	4 (1)	22 (3)
平成30年度	5	4 (2)	3	0	12 (2)
平成31 (令和元)年度	5 (1)	5 (1)	7 (2)	2	19 (4)
令和2年度	6	5 (2)	21 (2)	3	35 (4)
令和3年度	9 (1)	3	8	2	22 (1)
令和4年度	4 (1)	1	12	5 (2)	22 (3)

## IV 高齢者福祉

### 1 各事業に関する資料

#### 5-(1)-① 百歳高齢者知事賀寿事業

##### 【令和4年度百歳高齢者】

(令和5年3月現在)

	百歳高齢者
福島市	96
二本松市	25
伊達市	35
本宮市	10
桑折町	7
国見町	5
川俣町	12
大玉村	0
合 計	190

#### 5-(1)-② 老人クラブ活動等社会活動促進事業

##### 【令和4年度老人クラブの状況】

	老人クラブの状況 (令和4年度補助金実績)	
	単位クラブ数	会員数
二本松市	52	2,757
伊達市	61	3,485
本宮市	18	1,034
桑折町	12	708
国見町	10	442
川俣町	17	1,299
大玉村	11	511
合 計	181	10,236

5-1-3 やさしいまちづくり推進事業

【やさしさマーク交付先一覧】

(令和5年4月1日現在)

番号	施設名称	所在地	番号	施設名称	所在地
1	大原総合病院附属大原医療センター	福島市鎌田	73	リハビリテーション飯坂温泉病院	福島市飯坂町
2	しのぶ病院	福島市大森	74	ふくしま県民の森 森林館	大玉村玉井
3	東邦銀行本店	福島市大町	75	ふくしま県民の森 森林学習館	大玉村玉井
4	福島銀行本店	福島市万世町	76	北福島医療センター	伊達市箱崎
5	福島第一病院	福島市北沢又	77	二本松警察署東和駐在所	二本松市針道
6	福島西部病院	福島市東中央	78	すこやかかの里おきたか	福島市沖高
7	原郷のこけし群西田記念館	福島市荒井	79	福島駅西口複合施設コラッセふくしま	福島市三河南町
8	ライオン堂鎌田店	福島市鎌田	80	すがの歯科医院	福島市渡利
9	ヨークベニマル平野店	福島市飯坂町	81	JA 伊達みらい梁川斎場	伊達市梁川町
10	福島市国体記念館	福島市仁井田	82	おがたクリニック	福島市矢倉下
11	福島県庁(本庁舎)	福島市杉妻町	83	リハビリテーション温泉病院本宮診療所	本宮市本宮
12	福島県庁(西庁舎)	福島市杉妻町	84	JA 斎場あだたら	二本松市杉田
13	福島県庁(東分庁舎)	福島市杉妻町	85	やながわ薬局	伊達市梁川町
14	福島県立医科大学附属病院	福島市光が丘	86	野村證券福島支店	福島市大町
15	福島県保健衛生合同庁舎	福島市御山町	87	ひまわり園	伊達市保原町
16	県営あづま総合体育館	福島市佐原	88	福島県女性のための相談支援センター	福島市上浜町
17	福島県立図書館	福島市森合	89	福島市保健福祉センター	福島市森合町
18	福島県立美術館	福島市森合	90	わたなべクリニック	福島市成川
19	福島県浄土平レストハウス	福島市土湯温泉町	91	J A伊達みらいこおり斎場	桑折町谷地
20	福島工事事務所福島国道維持出張所	福島市黒岩	92	ゴイ学館アソシアセンター南福島	福島市方木田
21	榊記念病院	二本松市住吉	93	福島グァツ 本宮まゆみ店	本宮市本宮
22	二本松市役所庁舎	二本松市金色	94	マックスバリュ福島大森店	福島市大森
23	安達ヶ原ふるさと村	二本松市安達ヶ原	95	特定非営利活動法人 梨の里	福島市町庭坂
24	ヨークベニマル伊達店	伊達市前川原	96	大森中央泌尿器科・内科・外科クリニック	福島市大森
25	国見町観月台文化センター	国見町藤田	97	サンデュエル野田中央公園	福島市南中央
26	安達町商工会館	二本松市油井	98	セブンイレブン福島西中央5丁目店	福島市西中央
27	工場見学お客様接待施設(アサヒビール(株)福島工場)	本宮市荒井	99	J A伊達みらい保原総合支店(みらいホール保原)	伊達市保原町
28	桜町町内会集会所	伊達市梁川町	100	福島北警察署	福島市飯坂町
29	勢州屋酒店本宮支店	本宮市仁井田	101	福島県伊達合同庁舎	伊達市保原町
30	七窪団地集会所	川俣町七窪	102	福島県二本松合同庁舎	二本松市金色
31	髪工房橋本	本宮市本宮	103	セブンイレブン福島東高成蹊高前店	福島市腰浜町
32	福島県労働金庫二本松支店	二本松市向原	104	運転免許センター	福島市町庭坂
33	ささき衣料店	伊達市梁川町	105	福島警察署	福島市上町
34	曾根田ショッピングセンター	福島市曾根田	106	伊達市役所本庁舎・保原総合支所	伊達市保原町
35	みなみクリニック	伊達市保原町	107	けや木薬局	福島市瀬上町
36	奥野胃腸科・内科医院	福島市瀬上町	108	福島ダイハツふくしま矢野目店	福島市北矢野目
37	老人保健施設にじのまち上松川診療所	福島市北沢又	109	福島市いいの交流館	福島市飯野町
38	あいかわ耳鼻咽喉科クリニック	福島市成川	110	吉倉歯科クリニック	福島市吉倉
39	老人保健施設・デイサービスセンターはなひらの	福島市飯坂町	111	霊山三育保育園子育て支援センター	伊達市霊山町
40	コスモ調剤薬局成川支店	福島市下鳥渡	112	やすらぎ斎場松川ホール	福島市松川町
41	諏訪野歯科医院	伊達市諏訪野	113	篠木歯科医院	福島市旭町
42	桑折町保健福祉センターやすらぎ園	桑折町谷地	114	済生会福島総合病院	福島市大森
43	石戸ふれあいセンター	伊達市霊山町	115	チサンイン福島西インター	福島市成川
44	川俣町保健センター	川俣町樋ノロ	116	複合施設ホリスティカかまた	福島市鎌田
45	松川クリニック	福島市松川町	117	株式会社キタセキ本宮サービスステーション	本宮市荒井
46	ハートラインビル	福島市上町	118	せのうえ健康クリニック	福島市瀬上町
47	遠藤歯科口腔外科クリニック	福島市東中央	119	阿武隈急行線大泉駅	伊達市保原町
48	内藤歯科医院	福島市野田町	120	二本松警察署	二本松市若宮
49	サーバス腰浜	福島市腰浜町	121	ファンズ霊山店	伊達市霊山町
50	グランコート福島駅前	福島市太田町	122	ヨークベニマル太平寺店	福島市太平寺
51	セブンイレブン福島山口店	福島市山口	123	十字在宅医療クリニック	福島市松浪町
52	老人保健施設まゆみの里	本宮市青田	124	本宮警察署岩根駐在所	本宮市岩根
53	メガネの相沢福島	福島市南矢野目	125	伊達警察署	伊達市保原町
54	済生会川俣病院	川俣町鶴沢	126	福島北警察署桑折分庁舎	桑折町谷地
55	セブンイレブン福島宮下町店	福島市宮下町	127	梨作農村公園トイレ	二本松市杉沢
56	もとみや斎場	本宮市仁井田	128	はりとマッサージの小野治療院	福島市渡利
57	福島県男女共生センター	二本松市郭内	129	特別養護老人ホーム ファミージュ	伊達市保原町
58	Vチェーン・フレスタ保原店	伊達市保原町	130	特別養護老人ホーム 孝の郷	伊達市霊山町
59	おの整形外科クリニック	伊達市梁川町	131	セブンイレブン福島南沢又店	福島市南沢又
60	特別養護老人ホーム川俣ホーム	川俣町鶴沢	132	福島県商工信用組合松川支店	福島市松川町
61	東邦銀行保原支店	伊達市保原町	133	福島信用金庫吉井田支店	福島市吉倉
62	大森薬局あすか調剤薬局大森店	福島市大森	134	就労継続支援B型事業所なのはなの家	福島市森合
63	げんじろう調剤薬局梁川店	伊達市梁川町	135	ファンズ川俣店	川俣町中丁
64	株式会社岡商店二本松杉田給油所	二本松市杉田町	136	ラコバふくしま	福島市仲間町
65	J A伊達みらい斎場保原	伊達市保原町	137	(株)ジェイエイ新ふくしまライフ J Aホール	福島市北矢野目
66	J A新ふくしま西支店	福島市上名倉	138	福島データセンター	福島市さくら
67	あすなる南矢野目クリニック	福島市南矢野目	139	菊地整形外科	伊達市宮前
68	ピュアスポーツスイミング	福島市南矢野目	140	福島県庁(北庁舎)	福島市杉妻町
69	内海メンタルクリニック	福島市蓬萊町	141	根崎公会堂	二本松市根崎
70	保原薬局梁川南店	伊達市梁川町	142	大原総合病院	福島市上町
71	中央児童相談所	福島市森合町	143	福島県警察本部庁舎	福島市杉妻町
72	点字図書館	福島市森合町	144	桑折町役場庁舎	桑折町谷地

## V 障がい者保健福祉

### 1 障がい者施策実施状況（県実施のものを含む。また、施設関係施策を除く）

（令和5年3月31日現在）

事業名	福島市	二本松市	伊達市	本宮市	桑折町	国見町	川俣町	大玉村
地域生活支援事業	○	○	○	○	○	○	○	○
重度障がい者支援事業								
重度心身障がい者医療費補助事業	○	○	○	○	○	○	○	○
在宅重度障がい者対策事業	○	○	○	○	○	○	○	○
人工透析患者通院交通費補助事業	○	○	○	○	○	○	○	○
居宅介護等	○	○	○	○	○	○	○	○
短期入所	○	○	○	○	○	○	○	○
共同生活援助	○	○	○	○	○	○	○	○
療養介護(医療を除く)	○	○	○	○	○		○	○
生活介護	○	○	○	○	○	○	○	○
施設入所支援	○	○	○	○	○	○	○	○
自立訓練	○	○	○	○			○	
就労移行支援	○	○	○	○	○	○	○	○
就労継続支援	○	○	○	○	○	○	○	○
就労定着支援	○	○	○	○	○	○		
自立生活援助	○							
特定障害者特別給付費	○	○	○	○	○	○	○	○
相談支援給付費等	○	○	○	○	○	○	○	○
補装具費	○	○	○	○	○	○	○	○
高額障害福祉サービス等給付費	○	○	○				○	
やむを得ない事由による措置（治療除く）		○						
自立支援医療費（育成医療）	○	○	○	○	○	○	○	○
自立支援医療費（更生医療）	○	○	○	○	○	○	○	○
療養介護医療費	○	○	○	○	○		○	○
やむを得ない事由による措置（療養介護医療）								
障がい児通所支援事業	○	○	○	○	○	○	○	○

## 2 身体障害者手帳所持者数

(令和4年4月1日現在)

障害種別 市町村別	視 覚	聴 覚 平 衡	音声・言語・ そしゃく機能	肢 体	内 部	合 計
二本松市	170	235	22	1,430	679	2,536
伊達市	189	216	32	1,289	773	2,499
本宮市	60	110	14	584	322	1,090
小 計	419	561	68	3,303	1,774	6,125
桑折町	25	47	5	227	155	459
国見町	23	42	5	200	111	381
川俣町	29	52	7	353	213	654
大玉村	16	38	2	186	100	342
小 計	93	179	19	966	579	1,836
合 計	512	740	87	4,269	2,353	7,961
令和3年4月1日	517	737	92	4,369	2,348	8,063
令和2年4月1日	530	744	95	4,493	2,307	8,169
平成31年4月1日	539	756	97	4,590	2,255	8,237
平成30年4月1日	530	769	100	4,654	2,211	8,264
平成29年4月1日	1,404	1,666	233	11,114	5,148	19,565
平成28年4月1日	1,530	1,883	259	12,485	5,613	21,770
平成27年4月1日	1,545	1,915	262	12,820	5,648	22,190
平成26年4月1日	1,525	1,928	251	12,871	5,549	22,124
平成25年4月1日	1,505	1,916	249	12,759	5,565	21,994
平成24年4月1日	1,500	1,898	248	12,620	5,397	21,663
平成23年4月1日	1,510	1,915	245	12,626	5,311	21,607
平成22年4月1日	1,524	1,935	243	12,534	5,187	21,423
平成21年4月1日	1,549	1,941	229	12,335	4,998	21,052
平成20年4月1日	1,566	1,921	225	12,237	4,785	20,734
平成19年4月1日	1,571	1,916	214	12,045	4,597	20,343
平成18年4月1日	1,580	1,992	215	11,893	4,370	20,050
平成17年4月1日	1,591	1,979	216	11,698	4,218	19,702
平成16年4月1日	1,577	1,971	199	11,543	3,999	19,289
平成15年4月1日	1,553	2,002	202	11,213	3,664	18,634

注 平成29年4月1日以前は福島市を含めた数

### 3 療育手帳所持者数

(令和4年4月1日現在)

区 分	児 童		児童以外		計		合 計
	A	B	A	B	A	B	
福 島 市	157	484	680	1,396	837	1,880	2,717
二 本 松 市	32	107	164	316	196	423	619
伊 達 市	35	97	160	383	195	480	675
本 宮 市	16	70	75	162	91	232	323
小 計	240	758	1,079	2,257	1,319	3,015	4,334
桑 折 町	5	19	26	64	31	83	114
国 見 町	5	19	24	50	29	69	98
川 俣 町	6	18	49	101	55	119	174
大 玉 村	5	25	35	56	40	81	121
小 計	21	81	134	271	155	352	507
合 計	261	839	1,213	2,528	1,474	3,367	4,841
令和3年4月1日	238	800	1,233	2,477	1,471	3,277	4,748
令和2年4月1日	233	767	1,225	2,406	1,458	3,173	4,631
平成31年4月1日	232	772	1,214	2,303	1,446	3,075	4,521
平成30年4月1日	238	742	1,200	2,212	1,438	2,954	4,392
平成29年4月1日	246	748	1,179	2,143	1,425	2,891	4,316
平成28年4月1日	260	731	1,165	2,063	1,425	2,794	4,219
平成27年4月1日	259	674	1,153	2,005	1,412	2,679	4,091
平成26年4月1日	279	641	1,104	1,905	1,383	2,546	3,929
平成25年4月1日	292	627	1,084	1,833	1,376	2,460	3,836
平成24年4月1日	299	650	1,051	1,769	1,350	2,419	3,769
平成23年4月1日	313	623	1,034	1,691	1,347	2,314	3,661
平成22年4月1日	312	592	1,021	1,618	1,333	2,210	3,543
平成21年4月1日	320	527	1,010	1,559	1,330	2,086	3,416
平成20年4月1日	315	492	986	1,525	1,301	2,017	3,318
平成19年4月1日	310	464	964	1,471	1,274	1,935	3,209
平成18年4月1日	300	426	944	1,426	1,244	1,852	3,096
平成17年4月1日	283	415	920	1,379	1,203	1,794	2,997
平成16年4月1日	261	422	892	1,330	1,103	1,752	2,855
平成15年4月1日	227	448	876	1,277	1,103	1,725	2,828

#### 4 精神保健福祉手帳所持者数

(令和5年3月31日現在)

種別 市町村別	所持者数	1級	2級	3級
福島市	3,096	308	1,587	1,201
二本松市	424	35	216	173
伊達市	536	53	301	182
本宮市	234	10	125	99
桑折町	104	13	56	35
国見町	73	7	46	20
川俣町	121	18	48	55
大玉村	66	1	41	24
合計	4,654	445	2,420	1,789
令和4年3月31日	4,394	428	2,307	1,659
令和3年3月31日	4,189	450	2,183	1,556
令和2年3月31日	3,907	438	2,071	1,398
平成31年3月31日	3,654	441	1,990	1,223
平成30年3月31日	3,426	427	1,902	1,097
平成29年3月31日	3,181	420	1,774	987
平成28年3月31日	2,997	427	1,677	893
平成27年4月1日	2,804	414	1,643	747
平成26年4月1日	2,634	410	1,586	638
平成25年4月1日	2,462	417	1,471	574

#### 5 自立支援医療受給者証（精神通院）所持者数

(令和5年3月31日現在)

種別 市町村別	令和3年	令和4年	令和5年
福島市	5,119	5,724	5,985
二本松市	781	835	857
伊達市	957	1,015	1,029
本宮市	391	421	436
桑折町	185	197	200
国見町	131	134	136
川俣町	230	248	258
大玉村	109	113	124
合計	7,903	8,687	9,025

## 6 特別障害者手当等受給資格者数

(令和5年3月31日現在)

市町村名	特別障害者手当	障害児福祉手当	経過的福祉手当	計
桑折町	10	6	0	16
国見町	13	3	0	16
川俣町	8	2	0	10
大玉村	4	12	1	17
合計	35	23	1	59

## 7 各事業に関する資料

### 5-(1)-⑥ 精神保健医療確保事業

#### 【措置・医療保護入院者の入退院届の状況】

(令和5年3月31日現在)

年度	定期病状報告		医療保護入退院届		応急入院届
	措置入院	医療保護入院	入院届	退院届	
R2	5	189	97	112	0
R3	4	189	130	116	4
R4	8	204	118	134	2

#### 【精神保健福祉法に基づく申請・通報・届出の状況】

年度	一般人 申請 (22条)	警察官 通報 (23条)	検察官 通報 (24条)	保護観察所 通報 (25条)	矯正施設の 長通報 (26条)	精神科病院 管理者届出 (26条-2)	合計	一次 診察	二次 診察	要措置
H27	0	35	6	0	43	1	85	40	20	19
H28	0	35	6	0	27	0	68	37	17	15
H29	0	29	3	0	48	0	80	24	13	9
H30	1	46	11	0	49	0	107	40	16	13
H31	2	58	5	1	40	0	106	58	22	18
R2	0	43	13	0	51	0	107	41	14	12
R3	0	75	10	0	67	0	152	73	24	17
R4	0	104	10	0	48	0	162	101	30	29



5-(3)-③ 精神障がい者相談指導事業

【精神保健福祉相談状況】

年度	来所相談		所外相談		電話相談		文書相談		合計	
	実人数	延人数	実人数	延人数	実人数	延人数	実人数	延人数	実人数	延人数
R2	44	104	8	13	166	1,815	1	78	219	2,010
R3	38	122	18	21	169	1,484	2	120	225	1,745
R4	57	211	15	30	198	2,162	5	176	275	2,579

## VI 児童福祉・母子保健

### 1 保育所の状況

(令和5年4月1日現在)

市町村名	保育所名	設置区分	定員	延長保育事業	地域子育て支援拠点事業	一時預かり事業	病児保育事業
二本松市	にほんまつ保育園	公立	180	○		○	
	あだたら保育所	公立	40				
	あだち保育園	公立	120	○		○	
	小浜保育所	公立	60	○	○	○	
	のびのび保育園	社会福祉法人	45	○			
	ほうとく保育園	社会福祉法人	60	○		○	
	おひさま保育園	社会福祉法人	45	○			
	ほうとくかぶき保育園	社会福祉法人	49	○		○	
	きらきら保育園	株式会社	30	○		○	
	つばさ保育園かすみ園	株式会社	42	○		○	
	アイグラン油井保育所	株式会社	60	○			
	小計	11	731				
伊達市	保原保育園	公立	100	○		○	
	(分園)	公立	12	○			
	梁川保育園	社会福祉法人	90	○	○	○	
	梁川中央保育園	社会福祉法人	110	○			
	ふれ愛保育園	社会福祉法人	60	○			
	小計	4	372				
本宮市	本宮みずいろ保育所	公立	116	○			
	本宮たかぎ保育所	公立	128	○			
	まゆみ保育所	公立	128	○			
	五百川幼保総合施設保育所部	公立	166	○	○	○	
	白沢保育所	公立	71	○			
	もとみや幼児の家保育園	NPO法人	39	○			
	光明保育園	学校法人	45	○			
	どんぐり保育園	社会福祉法人	39	○			
	小計	8	732				
桑折町	醸芳保育所	公立	120	○			
	小計	1	120				
国見町	藤田保育所	公立	72	○	○	○	
	小計	1	72				
大玉村	大玉村保育所	社会福祉法人	150	○			
	小計	1	150				
合計		26	2,177				

2 幼保連携型認定こども園の状況

(令和5年4月1日現在)

市町村名	保育所名	設置区分	定員	延長保育事業	地域子育て支援拠点事業	一時預かり事業	病児保育事業
二本松市	いわしろさくらこども園	公立	60	○	○	○	
	とうわこども園	公立	120	○	○	○	
	認定こども園まゆみ	学校法人	150	○		○	
	認定こども園子どもの館	学校法人	75	○		○	
	認定こども園まゆみふらす	学校法人	180	○	○	○	
	小計	5	585				
伊達市	梁川認定こども園	公立	216	○	○	○	○
	月館認定こども園	公立	99	○		○	
	認定こども園伊達こども園	社会福祉法人	365	○	○	○	○
	認定こども園大田	学校法人	135	○	○	○	○
	認定こども園上保原	学校法人	250	○	○	○	
	霊山三育認定こども園	社会福祉法人	90	○	○	○	
	幼保連携型認定こども園神愛幼稚園	学校法人	50	○			
小計	7	1,205					
川俣町	かわまた認定こども園	社会福祉法人	212	○		○	
小計	1	212					
合計	13	2,002					

3 認可外保育施設の状況（令和4年度）

市町村名	施設区分	施設数	入所児童数					児童数計
			0歳児	1歳児	2歳児	3歳児	4歳以上	
二本松市	ベビーホテル	0	0	0	0	0	0	0
	事業所内	2	1	6	8	4	8	27
	その他	2	2	8	11	2	1	24
	二本松市計	4	3	14	19	6	9	51
伊達市	ベビーホテル	0	0	0	0	0	0	0
	事業所内	1	0	3	2	1	5	11
	その他	1	2	6	4	0	0	12
	伊達市計	2	2	9	6	1	5	23
本宮市	ベビーホテル	0	0	0	0	0	0	0
	事業所内	1	2	3	3	0	0	8
	その他	0	0	0	0	0	0	0
	本宮市計	1	2	3	3	0	0	8
県北管内合計	ベビーホテル	0	0	0	0	0	0	0
	事業所内	4	3	12	13	5	13	46
	その他	3	4	14	15	2	1	36
	合計	7	7	26	28	7	14	82

#### 4 母子世帯等の状況

(令和4年6月1日現在)

市町村名	母子世帯数	父子世帯数	養育者世帯数	寡婦数	ひとり親家庭 医療費登録世帯数
二本松市	550	90	7	404	359
伊達市	492	33	0	759	519
本宮市	244	25	0	165	250
桑折町	101	14	1	195	91
国見町	73	9	2	114	54
川俣町	105	15	0	136	70
大玉村	85	17	1	-	87
計	1,650	203	11	-	1,430
令和3年6月	1,741	216	12	1,740	1,475
令和2年6月	1,786	249	17	1,803	1,502
令和元年6月	1,847	262	20	1,761	1,642
平成30年6月	1,883	288	22	1,766	1,702
平成29年6月	4,117	417	29	5,686	3,799
平成28年6月	4,200	511	33	5,325	3,847
平成27年6月	4,283	521	38	5,067	4,033
平成26年6月	4,669	540	41	※ 1,364	4,182
平成25年6月	5,045	621	※ 25	※ 1,314	4,242
平成24年6月	5,007	591	26	1,239	4,357
平成23年6月	5,499	566	57	4,937	4,407
平成22年6月	5,515	533	54	4,927	4,119
平成21年6月	5,339	488	30	4,339	4,112
平成20年6月	5,282	525	35	4,084	4,040
平成19年6月	5,233	537	42	4,076	4,263

※ 平成30年以降、福島市を除く。

#### 4 各事業に関する資料

##### 1-(1)-① 被災者健康支援事業

【令和4年度子ども健やか訪問事業・市町村別月別集計表】

月別	訪問者	南相馬市		広野町		檜葉町		富岡町		川内村		大熊町		双葉町		浪江町		葛尾村		飯館村		合計	
		実	延	実	延	実	延	実	延	実	延	実	延	実	延	実	延	実	延	実	延	実	延
4月	訪	0	0	0	0	0	0	0	0	0	0	0	0	0	0	0	0	0	0	0	0	0	0
	職	0	0	0	0	0	0	0	0	0	0	0	0	0	0	0	0	0	0	0	0	0	0
5月	訪	0	0	0	0	0	0	0	0	0	0	0	0	0	0	0	0	0	0	0	0	0	0
	職	0	0	0	0	0	0	0	0	0	0	0	0	0	0	0	0	0	0	0	0	0	0
6月	訪	0	0	0	0	0	0	0	0	0	0	0	0	0	0	0	0	0	0	0	0	0	0
	職	3	3	0	0	0	0	0	0	0	0	0	0	0	0	7	7	0	0	0	0	10	10
7月	訪	0	0	0	0	0	0	1	1	0	0	0	0	0	0	1	1	0	0	0	0	2	2
	職	0	0	0	0	0	0	0	0	0	0	0	0	0	0	0	0	0	0	0	0	0	0
8月	訪	0	0	0	0	0	0	0	0	0	0	0	0	0	0	1	1	0	0	0	0	1	1
	職	0	0	0	0	0	0	0	0	0	0	0	0	0	0	2	5	0	0	0	0	2	5
9月	訪	0	0	0	0	0	0	0	0	0	0	0	0	0	0	2	2	0	0	0	0	2	2
	職	0	0	0	0	0	0	0	0	0	0	0	0	0	0	0	3	0	0	0	0	0	3
10月	訪	0	0	0	0	0	0	0	0	0	0	0	0	0	0	2	2	0	0	0	0	2	2
	職	0	0	0	0	0	0	0	0	0	0	0	0	0	0	0	0	0	0	0	0	0	0
11月	訪	0	0	0	0	0	0	1	1	0	0	0	0	0	0	0	0	0	0	0	0	1	1
	職	0	0	0	0	0	0	0	0	0	0	0	0	0	0	0	3	0	0	0	0	0	3
12月	訪	0	0	0	0	0	0	0	0	0	0	0	0	0	0	0	0	0	0	0	0	1	1
	職	0	0	0	0	0	0	0	0	0	0	0	0	0	0	0	6	0	0	0	0	0	6
1月	訪	0	0	0	0	0	0	0	0	0	0	0	0	0	0	0	0	0	0	0	0	0	0
	職	0	0	0	0	0	0	0	0	0	0	0	0	0	0	0	3	0	0	0	0	0	3
2月	訪	0	0	0	0	0	0	0	0	0	0	0	0	0	0	0	0	0	0	0	0	0	0
	職	0	0	0	0	0	0	0	0	0	0	0	0	0	0	0	7	0	0	0	0	0	7
3月	訪	0	0	0	0	0	0	0	0	0	0	0	0	0	0	0	0	0	0	0	0	0	0
	職	0	2	0	0	0	0	0	0	0	0	0	0	0	0	0	3	0	0	0	0	0	0
合計	訪	0	0	0	0	0	0	2	2	0	0	0	0	0	0	6	6	0	0	0	0	8	8
	職	3	5	0	0	0	0	0	0	0	0	0	0	0	0	9	37	0	0	0	0	12	42

※ 訪問者 訪：訪問員（県が委託している保健師・助産師・看護師。） 職：職員等

4-(1)-④ 小児慢性特定疾病対策事業

【小児慢性特定疾病医療費支給事業認定者数】

(令和5年3月31日現在)

疾患群	二本松市	伊達市	本宮市	桑折町	国見町	川俣町	大玉村	管 外	総 計
1 悪性新生物群	3	7	1	2	1	1			15
2 慢性腎疾患	2	2	2		1				7
3 慢性呼吸器疾患		1							1
4 慢性心疾患	6	4	5			1			16
5 内分泌疾患	9	3	5	1	1	2	3	1	25
6 膠原病		2	1						3
7 糖尿病	1	5	3			1	1	1	12
8 先天性代謝異常		1	5				1		7
9 血液疾患	1	1						1	3
10 免疫疾患							1		1
11 神経・筋疾患	1	4	1	2		1	1	1	11
12 慢性消化器疾患	2	3	5				2		12
13 染色体または遺伝子に変化を伴う症候群	1								1
14 皮膚疾患									0
15 骨系統疾患群			1						1
16 脈管系統疾患		1							1
合計	26	34	29	5	3	6	9	4	116

4-(1)-⑭ 母子父子寡婦福祉資金貸付

【令和4年度母子福祉資金貸付金（資金別貸付一覧）】

資金の名称	貸付件数（件）	貸付金額（円）	備考
事業開始資金			
修学資金			
修業資金			
技能習得資金			
就職支度資金			
転宅資金			
就学支度資金	1	410,000	母子福祉資金貸付
生活資金			
住宅資金			
合 計	1	410,000	

5-(4)-② 女性相談

【令和4年度女性相談員等の相談指導状況】

	項 目	件 数	
人間関係	夫 等	夫等からの暴力	27
		薬物中毒・酒乱	
		離婚問題	1
		その他	
	子ども	子どもからの暴力	
		養育困難	
		その他	
	親 族	親からの暴力	2
		その他の親族からの暴力	
		その他	2
	交際相手	交際相手からの暴力	
		同性間の交際相手からの暴力	
		その他	
		その他の者からの暴力	
	男女問題		
	ストーカー被害	1	
	家庭不和	1	
	その他		
経済関係	生活困窮	1	
	サラ金・借金		
	求職	2	
	その他		
医療関係	病気		
	精神的問題		
	妊娠・出産		
	その他		
	住居問題		
	帰省先なし		
	不純異性交遊		
	売春強要		
	ヒモ・暴力団関係者		
	5条違反		
	人身取引		
	合 計	37	

## VII 難病

### 1 特定医療費支給認定者数

令和5年3月31日現在

※喪失者(死亡者、転出者)、不承認、未認定者は除く。複数疾患の認定を受けている場合は、いずれか一方のみ計上

疾患番号	病名	二本松市	伊達市	本宮市	桑折町	国見町	川俣町	大玉村	計
	合計	504	497	228	93	68	106	67	1563
1	球脊髄性筋萎縮症	2	1	1	1	0	0	3	8
2	筋萎縮性側索硬化症	2	5	2	0	1	3	0	13
3	脊髄性筋萎縮症	0	0	0	0	0	0	0	0
4	原発性側索硬化症	0	0	0	0	0	0	0	0
5	進行性核上性麻痺	6	4	3	1	3	0	0	17
6	パーキンソン病	75	67	38	18	9	20	9	236
7	大脳皮質基底核変性症	0	3	0	0	0	0	0	3
8	ハンチントン病	5	0	0	0	0	0	0	5
9	神経有棘赤血球症	0	0	0	0	0	0	0	0
10	シャルコー・マリー・トゥース病	1	1	1	0	0	0	0	3
11	重症筋無力症	7	15	7	4	3	2	4	42
12	先天性筋無力症候群	0	0	0	0	0	0	0	0
13	多発性硬化症／視神経脊髄炎	14	16	5	2	3	1	3	44
14	慢性炎症性脱髄性多発神経炎／多発性運動ニューロパチー	5	1	0	0	0	2	1	9
15	封入体筋炎	1	0	0	0	0	0	0	1
16	クロー・深瀬症候群	0	0	0	0	0	0	0	0
17	多系統萎縮症	10	10	2	2	0	1	0	25
18	脊髄小脳変性症(多系統萎縮症を除く。)	11	11	12	1	2	5	2	44
19	ライソゾーム病	3	0	1	0	0	0	0	4
20	副腎白質ジストロフィー	0	0	0	0	0	0	0	0
21	ミトコンドリア病	1	0	0	0	0	0	0	1
22	もやもや病	15	4	9	1	0	3	1	33
23	プリオン病	0	0	0	0	0	0	0	0
24	亜急性硬化性全脳炎	0	0	0	0	0	0	0	0
25	進行性多巣性白質脳症	0	0	0	0	0	0	0	0
26	HTLV-1関連脊髄症	0	0	0	0	0	0	0	0
27	特発性基底核石灰化症	0	0	0	0	0	0	0	0
28	全身性アミロイドーシス	9	4	0	0	0	0	1	14
29	ウルリッヒ病	0	0	0	0	0	0	0	0
30	遠位型ミオパチー	0	0	0	0	0	0	0	0
31	ベスレムミオパチー	0	0	0	0	0	0	0	0
32	自己貪食空胞性ミオパチー	0	0	0	0	0	0	0	0
33	シュワルツ・ヤンペル症候群	0	0	0	0	0	0	0	0
34	神経線維腫症	0	2	0	1	0	1	0	4
35	天疱瘡	0	2	1	1	0	1	0	5
36	表皮水疱症	0	0	0	0	0	0	0	0
37	膿疱性乾癬(汎発型)	1	0	0	0	0	0	1	2
38	ステイーヴンス・ジョンソン症候群	0	0	0	0	0	0	0	0
39	中毒性表皮壊死症	0	0	0	0	0	0	0	0
40	高安動脈炎	0	3	1	0	1	0	1	6
41	巨細胞性動脈炎	1	0	0	0	0	0	0	1
42	結節性多発動脈炎	0	1	1	0	0	0	0	2
43	顕微鏡的多発血管炎	7	7	0	1	0	2	0	17
44	多発血管炎性肉芽腫症	2	4	0	0	0	1	0	7
45	好酸球性多発血管炎性肉芽腫症	3	3	0	0	0	1	0	7
46	悪性関節リウマチ	17	3	4	1	1	1	0	27
47	バージャー病	3	0	0	0	0	0	0	3
48	原発性抗リン脂質抗体症候群	0	0	0	0	0	0	0	0
49	全身性エリテマトーデス	24	16	12	3	4	4	2	65
50	皮膚筋炎／多発性筋炎	11	11	10	2	2	3	1	40
51	全身性強皮症	28	9	9	3	2	3	1	55
52	混合性結合組織病	2	4	1	2	1	0	0	10



疾患番号	病名	二本松市	伊達市	本宮市	桑折町	国見町	川俣町	大玉村	計
53	シェーグレン症候群	9	6	2	0	2	0	2	21
54	成人スチル病	0	1	0	0	0	0	1	2
55	再発性多発軟骨炎	1	0	0	0	0	0	0	1
56	ベーチェット病	6	8	6	1	1	2	2	26
57	特発性拡張型心筋症	16	13	4	5	1	6	2	47
58	肥大型心筋症	4	1	1	0	0	1	1	8
59	拘束型心筋症	0	0	0	0	0	0	0	0
60	再生不良性貧血	5	3	1	1	0	2	1	13
61	自己免疫性溶血性貧血	0	0	1	0	0	1	0	2
62	発作性夜間ヘモグロビン尿症	0	0	0	0	0	0	0	0
63	特発性血小板減少性紫斑病	6	12	3	3	1	3	1	29
64	血栓性血小板減少性紫斑病	0	0	0	0	0	0	0	0
65	原発性免疫不全症候群	0	2	0	0	0	0	0	2
66	IgA腎症	1	3	1	1	1	1	0	8
67	多発性嚢胞腎	4	2	7	1	0	0	1	15
68	黄色靭帯骨化症	8	6	1	0	1	0	0	16
69	後縦靭帯骨化症	13	14	7	5	6	2	1	48
70	広範脊柱管狭窄症	0	0	0	0	0	0	0	0
71	特発性大腿骨頭壊死症	7	10	4	0	0	0	1	22
72	下垂体性ADH分泌異常症	0	5	0	0	1	0	0	6
73	下垂体性TSH分泌亢進症	0	1	0	0	0	0	0	1
74	下垂体性PRL分泌亢進症	1	1	0	0	0	1	0	3
75	クッシング病	1	0	0	0	0	1	0	2
76	下垂体性ゴナドトロピン分泌亢進症	0	0	0	0	0	0	0	0
77	下垂体性成長ホルモン分泌亢進症	2	7	1	0	1	0	1	12
78	下垂体前葉機能低下症	12	16	8	2	1	3	5	47
79	家族性高コレステロール血症(ホモ接合体)	0	0	0	0	0	0	0	0
80	甲状腺ホルモン不応症	0	0	0	0	0	0	0	0
81	先天性副腎皮質酵素欠損症	0	0	0	0	0	0	0	0
82	先天性副腎低形成症	0	0	0	0	0	0	0	0
83	アジソン病	0	1	0	1	0	0	0	2
84	サルコイドーシス	9	13	4	2	1	1	0	30
85	特発性間質性肺炎	24	5	4	0	1	1	2	37
86	肺動脈性肺高血圧症	0	2	1	1	0	1	0	5
87	肺静脈閉塞症/肺毛細血管腫症	0	0	0	0	0	0	0	0
88	慢性血栓性肺高血圧症	6	3	1	0	0	0	0	10
89	リンパ脈管筋腫症	0	0	0	0	0	0	0	0
90	網膜色素変性症	14	14	3	5	4	2	1	43
91	バッド・キアリ症候群	1	0	0	0	0	0	0	1
92	特発性門脈圧亢進症	0	1	0	0	0	0	0	1
93	原発性胆汁性胆管炎	6	23	3	2	1	4	1	40
94	原発性硬化性胆管炎	1	0	1	0	0	0	0	2
95	自己免疫性肝炎	0	1	0	0	0	0	0	1
96	クローン病	13	20	6	5	0	5	5	54
97	潰瘍性大腸炎	44	49	24	4	10	8	8	147
98	好酸球性消化管疾患	0	1	0	1	0	0	0	2
99	慢性特発性偽性腸閉塞症	0	0	0	0	0	0	0	0
100	巨大膀胱短小結腸腸管蠕動不全症	0	0	0	0	0	0	0	0
101	腸管神経節細胞減少症	0	0	0	0	0	0	0	0
102	ルピンシュタイン・テイビ症候群	0	0	0	0	0	0	0	0
103	CFC症候群	0	0	0	0	0	0	0	0
104	コステロ症候群	0	0	0	0	0	0	0	0
105	チャージ症候群	0	0	0	0	0	0	0	0
106	クリオピリン関連周期熱症候群	0	0	0	0	0	0	0	0
107	全身型若年性特発性関節炎	0	0	0	0	0	0	0	0
108	TNF受容体関連周期性症候群	0	0	0	0	0	0	0	0
109	非典型溶血性尿毒症症候群	0	0	0	0	0	0	0	0
110	ブラウ症候群	0	0	0	0	0	0	0	0

疾患番号	病名	二本松市	伊達市	本宮市	桑折町	国見町	川俣町	大玉村	計
111	先天性ミオパチー	0	0	0	0	0	0	0	0
112	マリネスコ・シェーグレン症候群	0	0	0	0	0	0	0	0
113	筋ジストロフィー	6	2	3	0	0	0	0	11
114	非ジストロフィー性ミオトニー症候群	0	0	0	0	0	0	0	0
115	遺伝性周期性四肢麻痺	0	0	0	0	0	0	0	0
116	アトピー性脊髄炎	0	0	0	0	0	0	0	0
117	脊髄空洞症	0	1	0	0	0	0	0	1
118	脊髄髄膜瘤	0	0	0	0	0	0	0	0
119	アイザックス症候群	0	0	0	0	0	0	0	0
120	遺伝性ジストニア	0	0	0	0	0	0	0	0
121	神経フェリチン症	0	0	0	0	0	0	0	0
122	脳表ヘモジデリン沈着症	1	0	0	0	0	0	0	1
123	禿頭と変形性脊椎症を伴う常染色体劣性白質脳症	0	0	0	0	0	0	0	0
124	皮質下梗塞と白質脳症を伴う常染色体優性脳動脈症	0	0	0	0	0	0	0	0
125	神経軸索スフェロイド形成を伴う遺伝性びまん性白質脳症	0	0	0	0	0	0	0	0
126	ペリー症候群	0	0	0	0	0	0	0	0
127	前頭側頭葉変性症	1	1	0	0	0	0	0	2
128	ピッカースタッフ脳幹脳炎	0	0	0	0	0	0	0	0
129	痙攣重積型(二相性)急性脳症	0	0	0	0	0	0	0	0
130	先天性無痛無汗症	0	0	0	0	0	0	0	0
131	アレキサンダー病	1	0	0	0	0	0	0	1
132	先天性核上性球麻痺	0	0	0	0	0	0	0	0
133	メビウス症候群	0	0	0	0	0	0	0	0
134	中隔視神経形成異常症/ドモルシア症候群	0	0	0	0	0	0	0	0
135	アイカルディ症候群	0	0	0	0	0	0	0	0
136	片側巨脳症	0	0	0	0	0	0	0	0
137	限局性皮質異形成	0	0	0	0	0	0	0	0
138	神経細胞移動異常症	0	0	0	0	0	0	0	0
139	先天性大脳白質形成不全症	0	0	0	0	0	0	0	0
140	ドラベ症候群	0	1	0	0	0	0	0	1
141	海馬硬化を伴う内側側頭葉てんかん	0	0	0	0	0	0	0	0
142	ミオクロニー欠神てんかん	0	0	0	0	0	0	0	0
143	ミオクロニー脱力発作を伴うてんかん	0	0	0	0	0	0	0	0
144	レノックス・ガストー症候群	0	0	0	0	0	0	0	0
145	ウエスト症候群	0	0	0	0	0	0	0	0
146	大田原症候群	0	0	0	0	0	0	0	0
147	早期ミオクロニー脳症	0	0	0	0	0	0	0	0
148	遊走性焦点発作を伴う乳児てんかん	0	0	0	0	0	0	0	0
149	片側痙攣・片麻痺・てんかん症候群	0	0	0	0	0	0	0	0
150	環状20番染色体症候群	0	0	0	0	0	0	0	0
151	ラスムッセン脳炎	1	0	0	0	0	0	0	1
152	PCDH19関連症候群	0	0	0	0	0	0	0	0
153	難治頻回部分発作重積型急性脳炎	0	1	0	0	0	0	0	1
154	徐波睡眠期持続性棘徐波を示すてんかん性脳症	0	0	0	0	0	0	0	0
155	ランドウ・クレフナー症候群	0	0	0	0	0	0	0	0
156	レット症候群	0	0	0	0	0	0	0	0
157	スタージ・ウェーバー症候群	0	0	0	0	0	0	0	0
158	結節性硬化症	0	1	0	0	0	0	0	1
159	色素性乾皮症	0	0	0	0	0	0	0	0
160	先天性魚鱗癬	0	0	0	0	0	0	0	0
161	家族性良性慢性天疱瘡	0	0	0	0	0	0	0	0
162	類天疱瘡(後天性表皮水疱症を含む。)	0	4	0	0	1	0	0	5
163	特発性後天性全身性無汗症	0	1	0	0	0	0	0	1
164	眼皮膚白皮症	0	0	0	0	0	0	0	0
165	肥厚性皮膚骨膜炎	0	0	0	0	0	0	0	0
166	弾性線維性仮性黄色腫	0	0	0	0	0	0	0	0
167	マルファン症候群	1	0	0	0	0	0	0	1
168	エーラス・ダンロス症候群	0	0	0	0	0	0	0	0

疾患番号	病名	二本松市	伊達市	本宮市	桑折町	国見町	川俣町	大玉村	計
169	メンケス病	0	0	0	0	0	0	0	0
170	オクシタル・ホーン症候群	0	0	0	0	0	0	0	0
171	ウィルソン病	0	0	0	0	0	0	0	0
172	低ホスファターゼ症	0	0	0	0	0	0	0	0
173	VATER症候群	0	0	0	0	0	0	0	0
174	那須・ハコラ病	0	0	0	0	0	0	0	0
175	ウィーバー症候群	0	0	0	0	0	0	0	0
176	コフィン・ローリー症候群	0	0	0	0	0	0	0	0
177	有馬症候群	0	0	0	0	0	0	0	0
178	モワット・ウィルソン症候群	0	0	0	0	0	0	0	0
179	ウィリアムズ症候群	0	0	0	0	0	0	0	0
180	ATR-X症候群	0	0	0	0	0	0	0	0
181	クルーゾン症候群	0	0	0	0	0	0	0	0
182	アペール症候群	0	0	0	0	0	0	0	0
183	ファイファー症候群	0	0	0	0	0	0	0	0
184	アントレー・ビクスラー症候群	0	0	0	0	0	0	0	0
185	コフィン・シリス症候群	0	0	0	0	0	0	0	0
186	ロスムンド・トムソン症候群	0	0	0	0	0	0	0	0
187	歌舞伎症候群	0	0	0	0	0	0	0	0
188	多脾症候群	0	0	0	0	0	0	0	0
189	無脾症候群	0	0	0	0	0	0	0	0
190	鰓耳腎症候群	0	0	0	0	0	0	0	0
191	ウェルナー症候群	0	0	0	0	0	0	0	0
192	コケイン症候群	0	0	0	0	0	0	0	0
193	プラダー・ウィリ症候群	0	0	0	0	0	0	0	0
194	ソス症候群	0	0	0	0	0	0	0	0
195	ヌーナン症候群	0	0	0	0	0	0	0	0
196	ヤング・シンプソン症候群	0	0	0	0	0	0	0	0
197	1p36欠失症候群	0	0	0	0	0	0	0	0
198	4p欠失症候群	0	0	0	0	0	0	0	0
199	5p欠失症候群	0	0	0	0	0	0	0	0
200	第14番染色体父親性ダイソミー症候群	0	0	0	0	0	0	0	0
201	アンジェルマン症候群	0	0	0	0	0	0	0	0
202	スミス・マギニス症候群	0	0	0	0	0	0	0	0
203	22q11.2欠失症候群	0	0	0	0	0	0	0	0
204	エマヌエル症候群	0	0	0	0	0	0	0	0
205	脆弱X症候群関連疾患	0	0	0	0	0	0	0	0
206	脆弱X症候群	0	0	0	0	0	0	0	0
207	総動脈幹遺残症	0	0	0	0	0	0	0	0
208	修正大血管転位症	0	0	0	0	0	0	0	0
209	完全大血管転位症	0	0	0	0	0	0	0	0
210	単心室症	0	0	0	0	0	0	0	0
211	左心低形成症候群	0	0	0	0	0	0	0	0
212	三尖弁閉鎖症	0	0	0	0	0	0	0	0
213	心室中隔欠損を伴わない肺動脈閉鎖症	0	0	0	0	0	0	0	0
214	心室中隔欠損を伴う肺動脈閉鎖症	0	0	0	0	0	0	0	0
215	ファロー四徴症	0	0	0	1	0	0	0	1
216	両大血管右室起始症	0	0	0	0	0	0	0	0
217	エプスタイン病	0	0	0	0	0	0	0	0
218	アルポート症候群	0	0	0	0	0	0	0	0
219	ギャロウェイ・モワト症候群	0	0	0	0	0	0	0	0
220	急速進行性糸球体腎炎	0	1	0	0	0	0	0	1
221	抗糸球体基底膜腎炎	0	1	0	0	0	0	0	1
222	一次性ネフローゼ症候群	2	6	1	2	0	3	0	14
223	一次性膜性増殖性糸球体腎炎	0	1	0	0	0	0	0	1
224	紫斑病性腎炎	0	2	0	0	0	0	0	2
225	先天性腎性尿崩症	0	0	0	0	0	0	0	0
226	間質性膀胱炎(ハンナ型)	0	3	1	0	1	0	0	5

疾患番号	病名	二本松市	伊達市	本宮市	桑折町	国見町	川俣町	大玉村	計
227	オスラー病	0	0	0	0	0	0	0	0
228	閉塞性細気管支炎	0	0	0	0	0	0	0	0
229	肺胞蛋白症(自己免疫性又は先天性)	0	0	1	0	0	0	0	1
230	肺胞低換気症候群	0	0	0	0	0	0	0	0
231	$\alpha$ 1-アンチトリプシン欠乏症	0	0	0	0	0	0	0	0
232	カーニー複合	0	0	0	0	0	0	0	0
233	ウォルフラム症候群	0	0	0	0	0	0	0	0
234	ペルオキシソーム病(副腎白質ジストロフィーを除く。)	0	0	0	0	0	0	0	0
235	副甲状腺機能低下症	0	1	0	0	0	1	0	2
236	偽性副甲状腺機能低下症	0	0	0	0	0	0	0	0
237	副腎皮質刺激ホルモン不応症	0	0	0	0	0	0	0	0
238	ビタミンD抵抗性くる病/骨軟化症	0	0	0	1	0	0	0	1
239	ビタミンD依存性くる病/骨軟化症	0	0	0	0	0	0	0	0
240	フェニルケトン尿症	0	0	0	0	0	0	0	0
241	高チロシン血症1型	0	0	0	0	0	0	0	0
242	高チロシン血症2型	0	0	0	0	0	0	0	0
243	高チロシン血症3型	0	0	0	0	0	0	0	0
244	メープルシロップ尿症	0	0	0	0	0	0	0	0
245	プロピオン酸血症	0	0	0	0	0	0	0	0
246	メチルマロン酸血症	0	0	0	0	0	0	0	0
247	イソ吉草酸血症	0	0	0	0	0	0	0	0
248	グルコーストランスポーター1欠損症	0	0	0	0	0	0	0	0
249	グルタル酸血症1型	0	0	0	0	0	0	0	0
250	グルタル酸血症2型	0	0	0	0	0	0	0	0
251	尿素サイクル異常症	0	0	0	0	0	0	0	0
252	リジン尿性蛋白不耐症	0	0	0	0	0	0	0	0
253	先天性葉酸吸収不全	0	0	0	0	0	0	0	0
254	ポルフィリン症	0	0	0	0	0	0	0	0
255	複合カルボキシラーゼ欠損症	0	0	0	0	0	0	0	0
256	筋型糖原病	0	0	0	0	0	0	0	0
257	肝型糖原病	0	0	0	0	0	0	0	0
258	ガラクトース-1-リン酸ウリジルトランスフェラーゼ欠損症	0	0	0	0	0	0	0	0
259	レシチンコレステロールアシルトランスフェラーゼ欠損症	0	0	0	0	0	0	0	0
260	シトステロール血症	0	0	0	0	0	0	0	0
261	タンジール病	0	0	0	0	0	0	0	0
262	原発性高カイロミクロン血症	0	1	0	0	0	0	0	1
263	脳腱黄色腫症	0	0	0	0	0	0	0	0
264	無 $\beta$ リポタンパク血症	0	0	0	0	0	0	0	0
265	脂肪萎縮症	0	0	0	0	0	0	0	0
266	家族性地中海熱	0	0	0	0	0	0	0	0
267	高IgD症候群	0	0	0	0	0	0	0	0
268	中條・西村症候群	0	0	0	0	0	0	0	0
269	化膿性無菌性関節炎・壊疽性膿皮症・アクネ症候群	0	0	0	0	0	0	0	0
270	慢性再発性多発性骨髄炎	0	0	0	0	0	0	0	0
271	強直性脊椎炎	1	2	1	0	0	0	0	4
272	進行性骨化性線維異形成症	0	0	0	0	0	0	0	0
273	肋骨異常を伴う先天性側弯症	0	0	0	0	0	0	0	0
274	骨形成不全症	0	0	0	0	0	0	0	0
275	タナトフォリック骨異形成症	0	0	0	0	0	0	0	0
276	軟骨無形成症	1	0	0	0	0	0	0	1
277	リンパ管腫症/ゴーハム病	0	0	0	0	0	0	0	0
278	巨大リンパ管奇形(頸部顔面病変)	0	0	0	0	0	0	0	0
279	巨大静脈奇形(頸部口腔咽頭びまん性病変)	0	0	0	0	0	0	0	0
280	巨大動静脈奇形(頸部顔面又は四肢病変)	0	0	0	0	0	0	0	0
281	クリッペル・トレノネー・ウェーバー症候群	0	0	0	0	0	0	0	0
282	先天性赤血球形成異常性貧血	0	0	0	0	0	0	0	0
283	後天性赤芽球癆	0	2	0	1	0	0	0	3
284	ダイヤモンド・ブラックファン貧血	0	0	0	0	0	0	0	0

疾患番号	病名	二本松市	伊達市	本宮市	桑折町	国見町	川俣町	大玉村	計
285	ファンコニ貧血	0	0	0	0	0	0	0	0
286	遺伝性鉄芽球性貧血	0	0	0	0	0	0	0	0
287	エプスタイン症候群	0	0	0	0	0	0	0	0
288	自己免疫性出血病XIII	0	0	0	0	0	0	0	0
289	クロンカイト・カナダ症候群	0	0	0	0	0	0	0	0
290	非特異性多発性小腸潰瘍症	0	0	0	0	0	0	0	0
291	ヒルシュスブルング病(全結腸型又は小腸型)	0	0	0	0	0	0	0	0
292	総排泄腔外反症	0	0	0	0	0	0	0	0
293	総排泄腔遺残	0	0	0	0	0	0	0	0
294	先天性横隔膜ヘルニア	0	0	0	0	0	0	0	0
295	乳幼児肝巨大血管腫	0	0	0	0	0	0	0	0
296	胆道閉鎖症	1	0	0	0	0	0	0	1
297	アラジール症候群	0	0	0	0	0	0	0	0
298	遺伝性膵炎	0	0	0	0	0	0	0	0
299	嚢胞性線維症	0	0	0	0	0	0	0	0
300	IgG4関連疾患	3	5	0	0	0	1	0	9
301	黄斑ジストロフィー	0	0	0	0	0	0	0	0
302	レーベル遺伝性視神経症	0	0	0	0	0	0	0	0
303	アッシャー症候群	0	0	0	0	0	0	0	0
304	若年発症型両側性感音難聴	0	0	0	0	0	0	0	0
305	遅発性内リンパ水腫	0	0	0	0	0	0	0	0
306	好酸球性副鼻腔炎	4	7	6	4	1	2	1	25
307	カナバン病	0	0	0	0	0	0	0	0
308	進行性白質脳症	0	0	0	0	0	0	0	0
309	進行性ミオクローヌスてんかん	0	0	0	0	0	0	0	0
310	先天異常症候群	0	0	0	0	0	0	0	0
311	先天性三尖弁狭窄症	0	0	0	0	0	0	0	0
312	先天性僧帽弁狭窄症	0	0	0	0	0	0	0	0
313	先天性肺静脈狭窄症	0	0	0	0	0	0	0	0
314	左肺動脈右肺動脈起始症	0	0	0	0	0	0	0	0
315	ネイルパテラ症候群/LMX1B関連腎症	0	0	0	0	0	0	0	0
316	カルニチン回路異常症	1	0	0	0	0	0	0	1
317	三頭酵素欠損症	0	0	0	0	0	0	0	0
318	シトリン欠損症	0	0	0	0	0	0	0	0
319	セピアプテリン還元酵素(SR)欠損症	0	0	0	0	0	0	0	0
320	先天性グリコシルホスファチジルイノシトール(GPI)欠損症	0	0	0	0	0	0	0	0
321	非ケトーシス型高グリシン血症	0	0	0	0	0	0	0	0
322	$\beta$ -ケトチオラゼ欠損症	0	0	0	0	0	0	0	0
323	芳香族L-アミノ酸脱炭酸酵素欠損症	0	0	0	0	0	0	0	0
324	メチルグルタコン酸尿症	0	0	0	0	0	0	0	0
325	遺伝性自己炎症疾患	0	0	0	0	0	0	0	0
326	大理石骨病	0	0	0	0	0	0	0	0
327	特発性血栓症	0	0	0	0	0	0	0	0
328	前眼部形成異常	0	0	0	0	0	0	0	0
329	無虹彩症	0	0	0	0	0	0	0	0
330	先天性気管狭窄症	0	0	0	0	0	0	0	0
331	特発性多中心性キャッスルマン病	0	2	1	0	0	0	0	3
332		0	0	0	0	0	0	0	0
333		0	0	0	0	0	0	0	0
334	脳クレアチン欠乏症候群	0	0	0	0	0	0	0	0
335	ネフロン癆	0	0	0	0	0	0	0	0
336	家族性低 $\beta$ リポタンパク血症1(ホモ接合)	0	0	0	0	0	0	0	0
337	ホモシスチン尿症	0	0	0	0	0	0	0	0
338	進行性家族性肝内胆汁うっ滞症	0	0	0	0	0	0	0	0

## Ⅷ 医療施設

### 1 医療施設数

(令和5年3月31日現在)

市町村	病院				診療所			歯科診療所	助産所	施術所		歯科技工所
	総数	精神病院	一般病院	(再掲)救急病院	総数	有床施設	無床施設			あんまはりきゅう	柔道整復	
二本松市	3	0	3	2	40	1	39	21	1	37	23	7
伊達市	3	1	2	1	42	0	42	21	2	26	12	5
本宮市	2	1	1	1	15	1	14	14	0	17	10	5
桑折町	0	0	0	0	7	0	7	7	0	4	3	2
国見町	1	0	1	1	3	0	3	3	1	3	2	3
川俣町	1	0	1	1	13	0	13	5	0	12	5	0
大玉村	0	0	0	0	2	0	2	1	0	4	2	1
計	10	2	8	6	122	2	120	72	4	103	57	23
R3年度	10	2	8	6	128	5	123	73	4	100	59	22
R2年度	10	2	8	6	118	5	113	73	4	101	58	22
R1年度	10	2	8	6	121	7	114	74	3	101	56	23
H30年度	10	2	8	6	125	7	118	76	2	111	56	23
H29年度	31	8	23	17	384	28	356	218	8	331	142	94

※1 出張専門含み

※2 施術所で「あんま・はり・きゅう」と「柔道整復」の両方を行っている施設については、「柔道整復」欄に計上

※3 平成29年度以前は福島市分含む。

### 2 病床数

(令和5年3月31日現在)

市町村	病院						一般診療所		合計
	総数	精神	感染	結核	療養	一般	療養	一般	
二本松市	485	0	0	0	54	431	0	12	497
伊達市	452	176	0	0	50	226	0	0	452
本宮市	376	212	0	0	40	124	0	3	379
桑折町	0	0	0	0	0	0	0	0	0
国見町	311	0	0	12	0	299	0	0	311
川俣町	90	0	0	0	0	90	0	0	90
大玉村	0	0	0	0	0	0	0	0	0
計	1,714	388	0	12	144	1,170	0	15	1,729
R3年度	1,714	388	0	12	144	1,170	0	59	1,773
R2年度	1,714	388	0	12	144	1,170	0	59	1,773
R1年度	1,714	388	0	12	144	1,170	0	97	1,811
H30年度	1,714	388	0	12	144	1,170	0	97	1,811
H29年度	6,067	1,585	8	26	359	4,089	6	373	6,446

※ 平成29年度以前は福島市分含む。

### 3 在宅当番医制の実施状況 令和4年度の状況

委託先	参加医療機関数	診療体制	開始年度	診療科目					
				内科	小児科	外科	耳鼻科	眼科	その他
伊達医師会	38	毎休日	昭和52年	○	○	○			○
安達医師会	40	毎休日	昭和45年	○	○	○	○	○	○

### 4 病院群輪番制の実施状況

地域名	二次救急医療体制の種類	参加病院数	市町村数	開始年度	参加病院 (下記 救急病院 No. 参照)
伊達	病院群 輪番制方式	3	4	平成23年	①、②、③
安達		4	3	平成7年	④、⑤、⑥、医療法人辰星会栞病院

### 5 救急病院

①	公立藤田総合病院	④	医療法人辰星会栞記念病院
②	北福島医療センター	⑤	医療法人慈久会谷病院
③	済生会川俣病院	⑥	独立行政法人地域医療機能推進機構二本松病院

## Ⅸ 薬事

### 1 薬事関係営業者数

(令和5年3月31日現在)

区分	医薬品						医薬部外品製造業	化粧品製造業	医療機器				再生医療等製品販売業
	薬局	製造業		店舗販売業	卸売販売業	配置販売業			製造業	修理業	高度管理	管理	
		専業	薬局								販売・貸与業	販売・貸与業	
福島市	—	4	—	—	31	4	1	1	8	18	—	—	7
二本松市	25	0	1	16	2	1	0	0	1	0	24	118	0
伊達市	33	0	2	13	1	0	0	0	0	0	29	115	0
本宮市	13	3	1	8	7	1	0	0	2	2	19	62	0
桑折町	6	0	1	1	0	0	0	0	0	0	4	23	0
国見町	6	0	0	4	0	0	0	0	0	0	7	22	0
川俣町	7	0	1	5	0	1	0	0	2	0	7	26	0
大玉村	1	0	0	2	0	0	0	0	0	0	1	9	0
合計	91	7	6	49	41	7	1	1	13	20	91	375	7

※ - : 福島市保健所管轄

### 2 各事業に関する資料

#### 3-(1)-⑧ 医薬分業推進事業

##### 【処方せん取扱薬局】

年次	取扱薬局	薬局総数	保険薬局	医療機関施設数	処方せん取扱数(枚)
H30年	245	254	247	628	3,265,529
R1年	84	86	—	205	1,232,321
R2年	84	86	—	—	1,139,814
R3年	84	86	—	—	1,139,814
R4年	89	91	—	—	1,120,663

※平成30年以前は福島市分を含む。



3-(2)-① 医薬品等取締事業

【令和4年度薬事監視結果】

(令和5年3月31日現在)

業種別	対象施設数	立入検査施設数		収去件数	違反発見施設数	措置件数	
		実数	延数			説諭	その他
薬局	91	22	23	0	2	2	0
医薬品	製造業（専業+薬局）	13	4	4	0	0	0
	店舗販売業	49	17	18	0	4	3
	卸売販売業	41	13	15	0	1	1
	配置販売業	7	0	0	0	0	0
	病院・診療所	204	7	7	0	0	0
化粧品製造業	1	0	0	0	0	0	0
医薬部外品製造業	1	0	0	0	0	0	0
医療機器製造業	13	1	1	0	0	0	0
医療機器修理業	20	5	5	0	0	0	0
高度管理医療機器等販売貸与業	91	39	39	0	0	0	0
管理医療機器販売貸与業	375	0	0	0	0	0	0
再生医療等製品販売業	7	2	2	0	0	0	0
合計	913	110	114	0	7	6	1

【麻薬取扱者数】

(令和5年3月31日現在)

麻薬卸売業者	麻薬小売業者	麻薬施用者				麻薬管理者	麻薬研究者	特定麻薬等原材料卸小売業者	合計
		医師	歯科医師	獣医師	小計				
6	237	1,344	23	26	1,393	79	21	35	1,771

【覚醒剤等取扱者数】

(令和5年3月31日現在)

施用機関	研究者	原料研究者	原料取扱者	合計
1	13	4	6	23

【向精神薬取扱者数】

(令和5年3月31日現在)

製造製剤業者	試験研究施設	みなし業者※	計
0	7	263	270

※ 福島市172 県北91

## 【免許申請等事務処理件数】

(令和5年3月31日現在)

区分		新規	書換交付	再交付	役員変更	廃止
麻薬	卸売業者	2	0	0	3	0
	小売業者	96	4	0	22	17
	施用者	667	414	1	0	81
	管理者	41	3	0	0	8
	研究者	9	2	0	0	0
	特定麻薬等原料卸・小売業者	0	0	0	0	0
覚醒剤	施用機関	0	0	0	0	0
	研究者	7	2	0	0	0
	原料研究者	1	0	0	0	0
	原料取扱者	2	0	0	0	0
大麻研究者		8	2	0	0	0
向精神薬	製造製剤業者	0	0	0	0	0
	試験研究施設設置業者	0	0	0	0	0
	卸業者	0	0	0	0	0
合 計		833	427	1	25	106

## 3-(2)-② 医薬品等許認可事業

【薬局・医薬品等販売業等の許可等処理件数】

(令和5年3月31日現在)

区分		新規	許可更新	許可証等		変更届	廃止届	休止届	再開届
				書換交付	再交付				
薬局		9	11	0	0	320	6	0	0
医薬品販売	卸売	2	9	0	0	26	1	0	0
	店舗	5	8	0	0	132	0	0	0
	配置	0	1	0	0	0	0	0	0
配置従事者身分証明書		20		1	1		13	0	0
薬局医薬品製造販売業		0	2	0	0	0	0	0	0
薬局医薬品製造業		0	2	0	0	0	0	0	0
高度管理医療機器等販売・貸与業		15	23	0	0	64	6	2	2
管理医療機器販売・貸与業		103		0	0	22	3	3	4
医療機器修理業		0	5	2	0	4	0	0	0
販売従事登録		20		4	1	0	0		
再生医療等製品販売業		0	2	0	0	4	0	0	0
合 計		174	63	7	2	572	29	5	6

3-(2)-③ 毒物劇物危害防止対策事業

【毒物劇物販売業登録等の事務処理件数】

(令和5年3月31日現在)

区分	新規	更新	登録票		変更届	責任者設置届 ・変更届	廃止
			書換交付	再交付			
製造・輸入業	0	0	0	0	0	1	1
販売業	一般	6	0	0	0	5	0
	農薬用品目	6	4	0	6	5	0
	特定品目	0	0	0	0	0	0
特定毒物使用者	0	0	0	0	0	0	0
特定毒物研究者	1		0	0	0	0	0
業務上取扱業者	0		0	0	0	0	0
合計	1	12	4	0	6	11	1

( ) は登録変更申請

【令和4年度監視指導実績結果】

(令和5年3月31日現在)

業種別	対象 施設数	立入検査 施設数	違反発見 施設数	措置件数	
				※説 諭	その他
毒物劇物製造業	4	0	0	0	0
毒物劇物輸入業	3	0	0	0	0
販売業	一般	48	6	0	0
	農薬用品目	39	14	3	0
	特定品目	5	0	0	0
業務上	電気メッキ業	0	0	0	0
	金属熱処理業	0	0	0	0
	運送業	0	0	0	0
	しろあり防除業	0	0	0	0
特定毒物使用者	1	0	0	0	0
特定毒物研究者	8	1	0	0	0
合計	108	21	3	3	0
法第22条5項の者	—	0	0	0	0

※指導票含む

3-(2)-④ 献血推進事業

【令和4年度献血実績（市町村別）】

（令和5年3月末現在）

	献血量（L）	内容		目標量（L）	目標量達成率（%）
		200mL	400mL		
二本松市	499.6	0.8	498.8	472.2	105.8
伊達市	435.4	3.8	431.6	482.2	90.3
本宮市	257.6	1.2	256.4	270.2	95.3
桑折町	68.4	0.0	68.4	94.4	72.5
国見町	82.6	0.2	82.4	69.4	119.0
川俣町	112.4	0.0	112.4	99.6	112.9
大玉村	80.2	0.2	80.0	84.2	95.2
合 計	1,536.2	6.2	1,530.0	1,572.2	97.7

## X 感染症対策

### 1 各事業に関する資料

#### 2-(5)-② 感染症予防対策

##### 【疾病分類別感染症発生状況】

(令和4年)

感染症分類	疾病分類別感染症発生状況
一類感染症	なし
二類感染症	結核 (13 件)
三類感染症	腸管出血性大腸菌感染症 (5 件)
四類感染症	A 型肝炎 (1 件)、レジオネラ症 (1 件)
五類感染症 (全数把握)	急性脳炎 (1 件)、カルバペネム耐性腸内細菌科細菌感染症 (2 件)、 侵襲性インフルエンザ菌感染症 (1 件)、侵襲性肺炎球菌感染症 (2 件)、 劇症型溶血性レンサ球菌感染症 (1 件)、梅毒 (7 件)、百日咳 (44 件)
指定感染症 (新型インフルエンザ等感染症)	新型コロナウイルス感染症 (30,366 件)

#### 2-(5)-③ 感染症発生動向調査事業

##### 【週報疾患報告数】

(令和4年)

	1～ 4W	5～ 8W	9～ 12W	13～ 16W	17～ 20W	21～ 24W	25～ 28W	29～ 32W	33～ 36W	37～ 40W	41～ 44W	45～ 48W	49～ 52W	計
インフルエンザ	0	0	0	0	0	0	0	0	0	0	0	2	2	4
RSウイルス感染症	31	5	1	0	11	20	32	7	20	38	30	83	63	341
咽頭結膜熱	0	0	2	4	0	0	0	0	0	0	0	0	0	6
A群溶血性レンサ球菌 咽頭炎	3	10	4	2	9	11	5	0	5	0	3	3	2	57
感染性胃腸炎	172	148	56	178	119	106	50	32	40	24	14	43	51	1033
水痘	1	0	1	1	2	5	2	0	2	1	0	3	0	18
手足口病	8	8	0	1	0	0	5	22	94	126	49	3	1	317
伝染性紅斑	2	1	0	0	6	0	1	0	0	2	1	0	0	13
突発性発疹	10	17	13	13	22	18	28	16	8	8	13	11	18	195
ヘルパンギーナ	1	2	0	0	0	2	1	1	47	49	16	1	0	120
流行性耳下腺炎	0	1	0	0	0	1	0	0	7	0	0	0	0	9
急性出血性結膜炎	0	0	0	0	0	0	0	0	0	0	0	0	0	0
流行性角結膜炎	0	2	1	0	0	1	1	0	0	0	0	0	3	8
細菌性髄膜炎	0	0	0	0	0	0	0	0	0	0	0	0	0	0
無菌性髄膜炎	0	0	0	0	0	0	0	0	0	0	0	0	0	0
マイコプラズマ肺炎	0	0	0	0	0	0	0	0	0	0	0	0	0	0
クラミジア肺炎	0	0	0	0	0	0	0	0	0	0	0	0	0	0
感染性胃腸炎(病原 体がロタウイルスで あるものに限る)	0	0	0	0	0	0	0	0	0	0	0	0	0	0
計	228	194	78	199	169	164	125	78	223	248	126	149	140	2121

【月別疾病別報告数】

(令和4年)

	1月	2月	3月	4月	5月	6月	7月	8月	9月	10月	11月	12月	計
性器クラミジア感染症	2	1	1	0	0	0	2	0	0	1	1	0	8
性器ヘルペスウイルス感染症	1	0	0	0	0	2	0	0	0	0	0	0	3
尖圭コンジローマ	0	0	0	0	0	0	0	0	0	0	0	0	0
淋菌感染症	0	0	0	0	0	0	1	0	0	0	0	0	1
メチシリン耐性黄色ブドウ球菌感染症	0	0	0	0	0	0	0	0	0	0	0	0	0
ペニシリン耐性肺炎球菌感染症	0	0	0	0	0	0	0	0	0	0	0	0	0
薬剤耐性緑膿菌感染症	0	0	0	0	0	0	0	0	0	0	0	0	0
計	3	1	1	0	0	2	3	0	0	1	1	0	12

2-(5)-⑤ エイズ等予防対策事業

【HIV来所・電話相談】

来所相談			電話相談		
男	女	計	男	女	計
7	3	10	23	7	30

【HIV・梅毒検査件数】

HIV検査 ( )内は夜間検査再掲			梅毒検査 ( )内は夜間検査再掲		
男	女	計	男	女	計
5	3	8	5	3	8

2-(5)-⑥ 肝炎治療特別促進事業

【肝炎治療受給者証交付申請件数】

新規申請	更新申請	延長申請	変更追加申請	療養費請求	再治療申請	転入	喪失	合計
22	79	0	6	0	0	0	2	109

2-(5)-⑪ 結核患者療養支援事業

【接触者健診実施状況】

対象人数	実施件数	受診率	ツ反検査人数	直接撮影人数	精密検査人数	BCG接種人数	T-SPOT検査人数	結果			
								要医療	発病のおそれあり	異常なし	経過観察
9	8	89%	0	4	1	0	4	1	0	0	0

※ ( )内は潜在性結核感染症として治療開始人数

【患者管理検診実施状況】

受診勧奨数	受診者数	受診率	結果				カード発行数
			要医療	発病のおそれあり	異常なし	経過観察	
48	47	97.9	0	0	16	31	48

【新登録患者数（年推移）】

年	H22	H23	H24	H25	H26	H27	H28	H29	H30	R元	R2	R3	R4
新登録者数	65	64	58	70	58	50	62	46	19	24	14	12	6
潜在性結核感染症	5	14	19	28	35	23	18	22	10	25	6	7	7

※H21～H29年までは、福島市を含む

【新登録患者数】

(令和4年)

市町村数	活動性結核					計	潜在性結核感染症 (別掲) 治療中
	活動性結核				肺外結核 活動性		
	喀痰塗抹陽性		その他の 結核菌陽性	菌陰性 その他			
	初回治療	再治療					
二本松市	2	0	0	1	0	3	3
伊達市	0	0	0	0	0	0	2
桑折町	0	0	0	0	0	0	1
国見町	0	0	0	0	0	0	0
川俣町	0	0	1	0	0	1	0
大玉村	0	0	0	0	0	0	0
本宮市	1	0	1	0	0	2	1
合計	3	0	2	1	0	6	7

2-(5)-⑫ 結核予防事業

【定期健康診断実施状況】

	学校関係		高齢者等施設		医療機関（職員）		歯科 診療所	市町村	
	生徒	職員	入所者	職員	病院	助産所 診療所		65歳以上	その他
対象人員	688	1,638	2,099	2,451	2,220	979	369	63,118	2
実施人員	688	1,564	1,896	2,327	2,122	945	344	18,302	0
受診率(%)	100.00	95.48	90.33	94.94	95.59	96.53	93.22	29.00	0.00
結核患者	0	0	0	0	0	0	0	0	0
結核恐れあり	0	0	0	0	0	0	0	0	0

3-(1)-① 新型コロナウイルス感染症対策

【新型コロナウイルス感染症患者対応人数】

	4月	5月	6月	7月	8月	9月	10月	11月	12月	1月	2月	3月	計
患者数	1,091	848	186	1,955	5,491	3,354	2,790	4,747	5,515	3,102	865	422	30,366

## X I 環境衛生・食品衛生

### 1 各事業に関する資料

#### 6-(1)-① 生活衛生関係営業に係る指導事業

##### 【生活衛生関係営業の施設数、監視指導実績】

	旅館業			興行場	公衆浴場
	ホテル・旅館	簡易宿所	下宿		
施設数	54	75	0	11	41
延べ監視件数	9(0)	5(3)	0	2(2)	9(1)
	理容所	美容所	クリーニング所		コインオペレーション クリーニング*
			一般	取次所	
施設数	214	330	31	72	32
延べ監視件数	38(1)	74(8)	6(0)	8(1)	0

※括弧内の数値は、新規許可（開設）に伴うもの

##### 【理容所・美容所の衛生確保対策（ATP測定器による検査）】

	理容所	美容所
検査数	6	8
改善指導数	4	7

#### 6-(1)-② レジオネラ属菌の検査事業

##### 【浴槽水のレジオネラ属菌検査実績】

	旅館業	公衆浴場
検査検体数	8	2
菌検出検体数	2	0

#### 6-(1)-③ 特定建築物の衛生管理指導事業

##### 【特定建築物の施設数、立入検査実績】

	興行場	百貨店	店舗	事務所	学校	旅館	その他*1	合計
施設数*2	0	0	17(0)	12(10)	4(4)	10(0)	6(4)	49(18)
延べ立入検査数	0	0	0	0	1	2	0	3
使用届出数	0	0	0	0	1	0	0	1

\*1 集会場、図書館、美術館等

\*2 括弧内の数値は、国、地方公共団体の公用又は公共の用に供する特定建築物の再掲

##### 【建築物環境衛生管理業の登録営業者数、立入検査実績】

	清掃業	空気環境測定業	飲料水水質検査業	飲料水貯水槽清掃業	ねずみ昆虫等防除業	環境衛生総合管理業	空気調和用ダクト清掃業	配水管清掃業	合計
登録営業者数	0	0	0	6	1	0	0	0	7
延べ立入検査数	0	0	0	0	1	0	0	0	1
新規登録	0	0	0	0	0	0	0	0	0
再登録	0	0	0	0	1	0	0	0	1



#### 6-(1)-④ 遊泳用プール衛生管理指導事業

##### 【遊泳用プールの施設数、監視指導実績】

	公営	民営	合計
施設数	13	3	16
立入検査数	1	0	1

※学校プールは、文部科学省で定める基準が適用されるため、含まない。

#### 6-(1)-⑤ 墓地、納骨堂及び火葬場に係る指導事業

##### 【墓地等施設数、立入検査実績】

	墓地					
	町村営	宗教法人等	地縁団体	集落共同	個人	
施設数	103	10	69	3	11	10
許可数	0	0	0	0	0	0
立入検査数	0	0	0	0	0	0

	納骨堂			火葬場		
	町村営	宗教法人等		町村営	宗教法人等	
施設数	0	0	1	1	0	
許可数	0	0	0	0	0	
立入検査数	0	0	0	0	0	

※ 墓地経営許可等の事務が全ての市及び川俣町に移譲されているため、福島市、伊達市、二本松市、本宮市及び川俣町は上記に含まない。

#### 6-(1)-⑥ 温泉に係る指導事業

##### 【源泉数、監視指導実績】

地区	温泉数	利用源泉		未利用源泉	
		自噴	動力	自噴	動力
岳温泉	1	1	0	0	0
その他	23	1	7	6	9
合計	24	2	7	6	9

地区	温泉利用施設の 延べ監視件数	温泉利用 許可件数	温泉採取 許可件数	可燃性ガス 濃度確認件数	温泉掘削等許可件数		
					掘削	増掘	動力
岳温泉	0	0	0	0	0	0	0
その他	3	0	0	0	0	0	0
合計	3	0	0	0	0	0	0

#### 6-(1)-⑦ 家庭用品の安全対策事業

##### 【試買検査結果】

	試買品数	基準不適合数
ホルムアルデヒド（生後24か月以内の乳幼児用）	5	0
ホルムアルデヒド（上記以外のもの）	4	0
水酸化ナトリウム又は水酸化カリウム	2	0

**6-(1)-⑨ ねずみ衛生害虫等相談事業**

**【相談件数実績】**

	ねずみ	スズメバチ	ムカデ	その他	合計
相談件数	0	2	1	0	3
被害者数	0	1	0	0	1

**6-(2)-① 水道施設等の衛生指導事業**

**【水道事業等の立入検査実績】**

	水道用水供給事業	上水道事業	簡易水道事業	専用水道	給水施設	合計
施設数	0	6	9	6	8	29
立入検査数	0	6	9	5	8	28

※ 福島地方水道用水供給事業、福島市上水道事業及び伊達市上水道事業は、事業認可と指導権限が厚生労働大臣に属するため、上記に含まない。

※ 市に設置されている専用水道及び給水施設に関する事務権限は、全ての市に移譲されているため、上記に含まない。

**【水道施設整備費国庫補助金等の指導監督実績】**

	水道水源開発等施設整備費 国庫補助金	簡易水道等施設整備費 国庫補助金	生活基盤施設耐震化等 交付金
実施市町村数	0	0	5
件数	0	0	6

**【貯水槽水道の立入検査実績】**

	簡易専用水道	準簡易専用水道
施設数	52	19
立入検査数	0	0
新規届出	0	0

※ 市に設置されている簡易専用水道及び準簡易専用水道に関する事務権限は、全ての市に移譲されているため、上記に含まない。

6-(3)-① 食品営業許可指導事業

【食品営業施設の許可及び監視指導件数（許可を要する食品関係営業施設）※旧法に基づく許可施設】

	営業施設	営業許可施設		廃業施設数	違反件数	処分件数				調査監視指導件数	
		新規	継続			営業停止	改善命令	廃棄命令	その他		
飲食店営業	一般食堂・レストラン等	424		45	0						12
	仕出し屋・弁当屋	72		14	2					2	21
	旅館	52		2	0						0
	その他	353		40	1					1	6
	(小計)	901		101	3					3	39
菓子製造業	200			36	0					0	11
乳処理業	1			0	0						4
特別牛乳さく取処理業	0			0	0						0
乳製品製造業	5			0	0						3
集乳業	1			0	0						0
魚介類販売業	59			11	1					1	6
魚介類せり売り営業	1			0	0						0
魚肉ねり製品製造業	0			0	0						0
食品の冷凍又は冷蔵業	11			1	0						9
かん詰又はびん詰食品製造業	14			0	0						2
喫茶店営業	25			6	0						0
あん類製造業	5			2	0						2
アイスクリーム類製造業	8			2	0						4
食肉処理業	11			2	0						2
食肉販売業	39			1	0						4
食肉製品製造業	3			0	0						3
乳酸菌飲料製造業	0			0	0						0
食用油脂製造業	3			0	0						3
マーガリン又はショートニング製造業	0			0	0						0
みそ製造業	17			2	0						1
醤油製造業	4			2	0						0
ソース類製造業	4			1	0						6
酒類製造業	8			0	0						1
豆腐製造業	10			0	0						2
納豆製造業	1			0	0						0
めん類製造業	15			0	0						2
そうざい製造業	58			4	1					1	22
添加物製造業	0			1	0						0
食品の放射線照射業	0			0	0						0
清涼飲料水製造業	14			0	0						7
氷雪製造業	0			0	0						0
合計	1418	0	0	172	5	0	0	0	0	5	133

【食品営業施設の許可及び監視指導件数（新法に基づく許可を要する食品関係営業施設）】

	営業施設	営業許可施設		廃業施設	違反件数	処分件数				調査・監視指導件数	
		継続	新規			営業停止	改善命令	廃棄命令	その他		その他
飲食店営業	506		301	14	1					1	345
調理の機能を有する自動販売機	1		0								0
食肉販売業	16		11								12
魚介類販売業	29		22								26
魚介類競り売り営業	0		0								0
集乳業	0		0								0
乳処理業	0		0								0
特別牛乳搾取処理業	0		0								0
食肉処理業	3		1								1
食品の放射線照射業	0		0								0
菓子製造業	96		54	3	1					1	52
アイスクリーム類製造業	1		1								2
乳製品製造業	0		0								0
清涼飲料水製造業	7		6								10
食肉製品製造業	2		0								3
水産製品製造業	0		0								0
氷雪製造業	2		2								2
液卵製造業	1		0								2
食用油脂製造業	0		0								0
みそ又はしょうゆ製造業	13		6	2							6
酒類製造業	3		2								5
豆腐製造業	4		3								4
納豆製造業	5		2								2
麺類製造業	6		3								4
そうざい製造業	49		30	2							37
複合型そうざい製造業	1		0		1					1	2
冷凍食品製造業	5		2								5
複合型冷凍食品製造業	0		0								0
漬物製造業	15		11								15
密封包装食品製造業	14		9								12
食品の小分け業	2		2								2
添加物製造業	0		0								0
計	781	0	468	21	3	0	0	0	0	3	549

【食品営業施設の許可及び監視指導件数（新法に基づく届出を要する食品関係営業施設）】

		営業施設数	違反件数	処 分 件 数				その他	調査監視指導件数
				営業禁止	営業停止	物品廃棄	その他		
旧許可業種であった営業	魚介類販売業（包装魚介類）	128							14
	食肉販売業（包装食肉）	186							20
	乳類販売業	341							22
	冰雪販売業	2							1
	コップ式自動販売機	248							0
販売業	弁当販売業	2							3
	野菜果物販売業	27							5
	米穀類販売業	13							0
	通信販売・訪問販売	1							0
	コンビニエンスストア	18							1
	百貨店、総合スーパー	25	1					1	2
	自動販売機による販売業	55							0
	その他の販売業	67							5
製造・加工業	添加物製造・加工業	2							0
	いわゆる健康食品の製造・加工業	1							0
	コーヒー製造・加工業	4							0
	農産保存食料品製造・加工業	203							1
	調味料製造・加工業	5							0
	糖類製造・加工業	0							0
	精穀・製粉業	9							2
	製茶業	4							0
	海藻製造・加工業	0							0
	卵選別包装業	5	1					1	1
	その他の食料品製造・加工業	72							10
上記以外のもの	行商	0							0
	集団給食施設	55							1
	器具、容器包装の製造・加工業	12							0
	露店、仮設店舗等における飲食の提供のうち、営業とみなされないもの	0							0
	その他	12							0
計		1497	2	0	0	0	0	2	88

【観光地の宿泊施設、土産品製造・販売施設の監視指導件数】

施設数	延監視数	不良食品数
65	16	0

【大型小売店、大量調理施設等の監視指導件数】

業種	施設数	延監視数	不良食品数
大型小売店	31	10	6
仕出し・弁当	39	12	0
合計	70	22	6

【衛生教育実施回数】

対象	開催回数	受講者数
営業者・事業者等	14	471
食品衛生責任者養成講習	2	215
食品衛生責任者実務講習	0	0
集団給食	1	70
消費者	0	0
小中学校	0	0
合計	17	756

6-(3)-② 食品安全対策事業

【収去検査結果（乳以外）】

食品種別	試験した 検体数	放射性物質 検査検体数 (再掲)	不良 検体数	不良理由（延べ数）					
				大腸 菌群	異物	添加 物使用 基準	指定 外添加 物	放射 性物質	その 他
魚介類	5		0						
冷凍食品	無加熱摂取冷凍食品								
	凍結直前に加熱された加熱後摂取冷凍食品	2	0						
	凍結直前未加熱の加熱後摂取冷凍食品	2	0						
魚介類加工品									
肉卵類及びその加工品	5		0						
乳製品									
乳類加工品									
アイスクリーム類・氷菓	3		0						
穀類及びその加工品	3	1	0						
野菜類・果物及びその加工品	169	156	0						
菓子類	1	1	0						
清涼飲料水	8	4	0						
酒精飲料									
氷雪									
水									
かん詰・びん詰食品									
その他の食品	5		0						
添加物									
器具・容器包装・おもちゃ									
合計	203	162	0	0	0	0	0	0	0

【収去検査結果（乳）】

食品種別	試験した 検体数	放射性物 質検査検 体数 (再掲)	不良 検体数	不良理由（延べ数）					
				大腸 菌群	異物	添加 物使 用基 準	指定 外添 加物	放射 性物 質	その 他
生乳	1		0						
牛乳	1		0						
低脂肪牛乳									
加工乳	乳脂肪分 3%以上								
	乳脂肪分 3%未満	1	0						
その他									
合計	3	0	0	0	0	0	0	0	0

【食中毒の発生状況】

発生月日	発生場所	摂食者数	患者数	原因食品	病因物質	原因 施設
—	—	0	0	—	—	—
合計		0	0			

2 環境衛生関係資料

(1) 水道普及率

(令和4年3月末現在)

市町村	総人口	給水人口	普及率
福島市	278,364	274,965	98.8%
二本松市	52,335	46,244	88.4%
伊達市	56,850	52,290	92.0%
本宮市	30,037	29,274	97.5%
桑折町	11,192	10,900	97.4%
国見町	8,321	8,284	99.6%
川俣町	11,659	10,584	90.8%
大玉村	8,862	8,763	98.9%
合計	457,620	441,304	96.4%



(2) ホテル・旅館営業及び簡易宿所営業の内訳（令和5年3月末現在）

	ホテル・ 旅館営業	簡易宿所営業	
		通年営業	季節営業
施設数	54	69	6
公的宿泊施設	5	5	0
民間企業保養所	1	0	0
ホテル	3	0	0
ビジネスホテル	5	0	0
モーテル 類似施設	11	0	0
観光旅館	12	0	0
普通旅館又は簡易宿所	14	15	0
民宿	0	0	0
ペンション	2	3	0
宿坊	0	0	0
山小屋・バンガロー	0	2	6
農林漁業体験民宿	0	42	0
その他	1	2	0

【公的宿泊施設】地方公共団体の海の家・山の家、国・地方の共済施設等とする

【モーテル類似施設】風俗営業等の規制及び業務の適正化等に関する法律施行条例第11条第2項第3号に規定されているものとする

【観光旅館】一般社団法人日本旅館協会加盟の旅館等とする

【民宿】一般家庭が観光地等でシーズン中に宿泊営業を行う形態のものとする

【ペンション】宿泊の様態が洋風洋式の構造設備で、家族旅行者を宿泊させることができる客室を有し、ラウンジ又はブレイクルーム及び食堂を有するものとする

【宿坊】宿坊の宗教関連施設等とする

【山小屋、バンガロー】登山、キャンプ用の簡易な小屋とする

【農林漁業体験民宿】は、グリーンツーリズムの認定を受けた農家民宿とする

【その他】日雇労働者等を泊める簡易旅館等とする

(3) 興行場の内訳

(令和5年3月末現在)

	施設数
興行場数	11
映画館	1
演劇場	1
スポーツ施設	0
公会堂、市民会館等	4
ヌードスタジオ・ミュージックホール等	1
その他	4

(4) 公衆浴場の内訳 (令和5年3月末日)

	施設数
普通公衆浴場	1
その他の公衆浴場	40
厚生公衆浴場	0
共同公衆浴場	0
個室付浴場	0
むし風呂	1
サウナ風呂	4
老人福祉センター	9
デイ・サービス	0
ヘルスセンター等	0
旅館	7
温泉・その他	19

(5) クリーニング所、コインオペレーションクリーニングの内訳 (令和5年3月末日)

	施設数
クリーニング所	103
一般	31
特定洗濯物取扱施設 (再掲)	4
リネン (再掲)	6
パーク使用施設 (再掲)	施設数 1
	排液処理装置設置 1
エタン使用施設 (再掲)	施設数 0
	排液処理装置設置 0
取次所	72
コインオペレーションクリーニング	32

(6) クリーニング所従事者数等 (令和5年3月末日)

	クリーニング所従業員数等
従業員数 (従業している営業者を含む)	518
従業クリーニング師	58
その他の従事者	460

(7) 理容所・美容所施設数及び従業員数 (令和5年3月末日)

理容所		美容所	
施設数	214	施設数	330
従事者数	456	従事者数	591
理容師	452	美容師	582
その他の従事者	4	その他の従事者	9

### (8) 衛生教育の実施

保健所が主催した講習会等				
内容	対象者	回数	出席者延べ人数	
合計		0	0	
市町村、関係団体等が主催した講習会の回数及び講師の派遣人数				
内容	主催団体	回数	派遣人数	受講人数
理容消毒衛生講習会	同業組合	3	3	115
美容消毒衛生講習会	同業組合	1	1	29
合計		4	4	144

### (9) 死亡獣畜取扱場（令和5年3月末日）

施設数	許可数	処理方法		
		埋却	解体	焼却
3	4	3	1	0

## 3 衛生推進課窓口の開設

平成9年度の保健所再編に伴い、旧保原保健所及び旧二本松保健所管内の地域住民、営業者等を対象として、食品衛生・環境衛生関係業務に関する衛生推進課窓口を開設し、相談等業務を実施している。

### (1) 開設場所等

地区名	開催日程	開設場所	対象市町村
保原	不定期	伊達合同庁舎（伊達市保原町）	伊達市、桑折町、国見町
二本松	毎週火曜日 9:30-12:00	二本松合同庁舎（二本松市）	二本松市、本宮市、大玉村

### (2) 相談実績

地区名	開設回数	相談内容		
		環境衛生関係	食品衛生関係	合計
保原	0	0	0	0
二本松	49	0	143	143
計	49	0	143	143

## X II 人材育成

### 1 各事業に関する資料

#### 7-(1)-② 出前講座事業

##### 【令和4年度出前講座実施状況】

番号	テーマ	担当課・チーム	回数(延)	参加人数
1	保健福祉事務所の仕事	総務企画課	0	0
2	性と生を考える講座(保護者等)	保健福祉課児童家庭支援チーム	0	0
3	介護保険制度について	保健福祉課高齢者支援チーム	0	0
4	生活習慣病予防	健康増進課	0	0
5	健康づくりに活かす栄養表示の見方		0	0
6	歯と口の健康づくり		1	29
7	たばこと健康		0	0
8	薬物乱用防止教室	医療薬事課医事薬事チーム	0	0
9	知っておきたい薬の知識		0	0
10	献血		0	0
11	性感染症予防(エイズ予防も含む)	医療薬事課感染症予防チーム	0	0
12	結核ミニ講座		0	0
13	感染症一般		0	0
14	食品安全一般	衛生推進課食品衛生チーム	6	210
15	食中毒		6	210
16	食品表示早わかり講座		0	0
17	食品添加物		0	0
18	農産加工品の食品衛生		0	0
19	住居の衛生	衛生推進課環境衛生チーム	0	0
20	飲料水の衛生		0	0
21	理美容衛生講習会(理美容師向け)		4	156
22	温泉の話、お風呂の話		0	0
23	建築別の衛生		0	0
	健康長寿サポーター養成講座	健康増進課	0	0
合 計			17	605

7-(1)-⑨ 実習生に対する教育・実習指導

【令和4年度 実習生等受入状況】

目的とする資格等	受入時期	日数	受入人数	延べ人数	所属大学等（学年）
助産師	7月	1	20	20	福島県立総合衛生学院助産学科（1年生）
保健師	5月	1	3	3	ポラリス保健看護学院（4年生）
保健師・看護師	9月・10月	7	16	112	福島県立医科大学看護学部（2年生）
看護師	7月	1	44	44	福島看護専門学校（3年生）
	11月	1	40	40	大原看護専門学校（2年生）
医師	11月	3	18	54	福島県立医科大学医学部（3年生）
管理栄養士	8月	5	14	70	郡山女子大学（3年生）
					宮城学院女子大学（3年生）
					仙台白百合女子大学（4年生）
					尚綱学院大学（3年生）
合 計		19	155	343	

### XⅢ 調査研究

テーマ	研究者 (○は発表者)	発表学会等
新型コロナウイルス感染症の集団感染が発生した学校におけるクラスター対策の一例	○佐藤 陽香	福島県保健衛生学会
結核集団感染が発生した A 精神科病院における感染要因および定期健診実施状況の調査研究	○佐藤 陽香	日本公衆衛生学会