

(第1面)

産業廃棄物処理計画実施状況報告書

令和 5年 6月 30日

福島県知事

殿



提出者

住 所 喜多方市関柴町平林字関田304-1

氏 名 丸佐運送有限会社

代表取締役 佐藤 孝

(法人にあつては、名称及び代表者の氏名)

電話番号 0241-22-7554

廃棄物の処理及び清掃に関する法律第12条第10項の規定に基づき、令和4年度の産業廃棄物処理計画の実施状況を報告します。

事業場の名称	丸佐運送有限会社
事業場の所在地	福島県喜多方市関柴町平林字関田304-1
事業の種類	中分類 運輸業 小分類 道路貨物運送業
産業廃棄物処理計画における計画期間	令和4年4月1日～令和5年3月31日

産業廃棄物処理計画における目標値

項目	目標値	項目	目標値
排出量	607 t	全処理委託量	607 t
自ら再生利用を行う産業廃棄物の量	t	優良認定処理業者への処理委託量	t
自ら熱回収を行う産業廃棄物の量	607 t	再生利用業者への処理委託量	607 t
自ら中間処理により減量する産業廃棄物の量	t	認定熱回収業者への処理委託量	t
自ら埋立処分又は海洋投入処分を行う産業廃棄物の量	t	認定熱回収業者以外の熱回収を行う業者への処理委託量	t

※事務処理欄

（産業廃棄物の種類：がれき類）

計画の実施状況

不要物等発生量	有償物量	排出量	実績値
		① 808	① 排出量 808
			②+③ 自ら再生利用を行った量 0
			④ 自ら中間処理を行った量 0
			⑤ 自ら熱回収を行った量 0
			⑥+⑦ 自ら中間処理により減量した量 0
			⑧+⑨ 自ら埋立処分又は海洋投入処分を行った量 0
			⑩ 全処理委託量 808
			⑪ 優良認定処理業者への処理委託量 0
			⑫ 再生利用業者への処理委託量 808
			⑬ 熱回収認定業者への処理委託量 0
			⑭ 熱回収認定業者以外の熱回収を行う業者への処理委託量 0

自ら直接再生利用した量	②	0
-------------	---	---

自ら直接埋立処分又は海洋投入処分した量	③	0
---------------------	---	---

自ら中間処理した量	④	0
-----------	---	---

④のうち熱回収を行った量	⑤	0
--------------	---	---

自ら中間処理した後の残存量	⑥	0
---------------	---	---

自ら中間処理により減量した量	⑦	0
----------------	---	---

自ら中間処理した後再生利用した量	⑧	0
------------------	---	---

自ら中間処理した後自ら埋立処分又は海洋投入処分した量	⑨	0
----------------------------	---	---

直接及び自ら中間処理した後の処理委託量	⑩	808
---------------------	---	-----

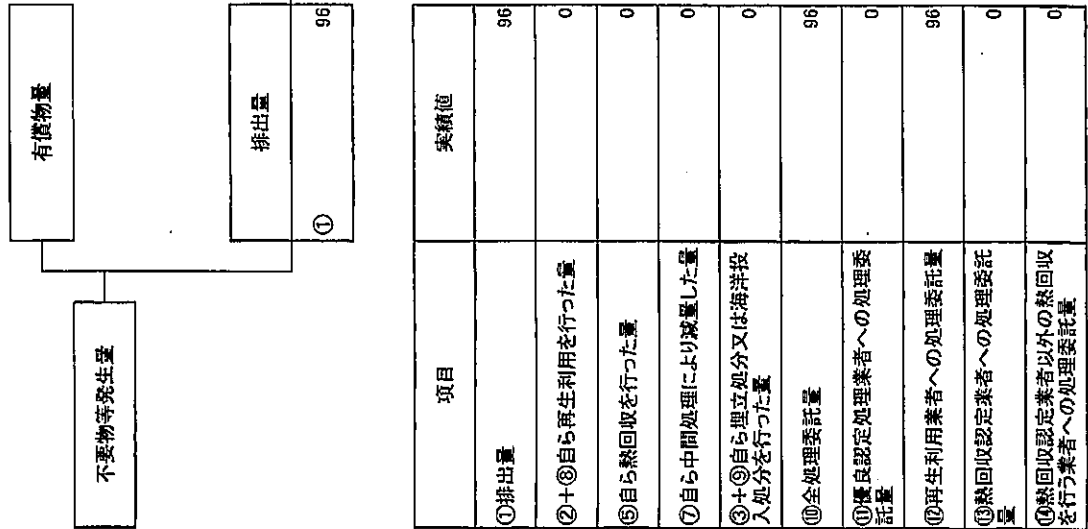
⑩のうち優良認定処理業者への処理委託量	⑪	0
---------------------	---	---

⑩のうち再生利用業者への処理委託量	⑫	808
-------------------	---	-----

⑩のうち熱回収認定業者への処理委託量	⑬	0
--------------------	---	---

⑩のうち熱回収認定業者以外の熱回収を行う業者への処理委託量	⑭	0
-------------------------------	---	---

計画の実施状況 (産業廃棄物の種類: 木くず)



項目	実績値
①排出量	96
②+③自ら再生利用を行った量	0
⑤自ら熱回収を行った量	0
⑦自ら中間処理により減量した量	0
③+④自ら埋立処分又は海洋投入処分を行った量	0
⑩全処理委託量	96
⑪優良認定処理業者への処理委託量	0
⑫再生利用業者への処理委託量	96
⑬熱回収認定業者への処理委託量	0
⑭熱回収認定業者以外の熱回収を行う業者への処理委託量	0

自ら中間処理した後の再生利用した量	⑧	0
自ら中間処理した後の自ら埋立処分又は海洋投入処分した量	⑨	0
直接及び自ら中間処理した後の処理委託量	⑩	96
⑩のうち優良認定処理業者への処理委託量	⑪	0

⑩のうち再生利用業者への処理委託量	⑰	96
-------------------	---	----

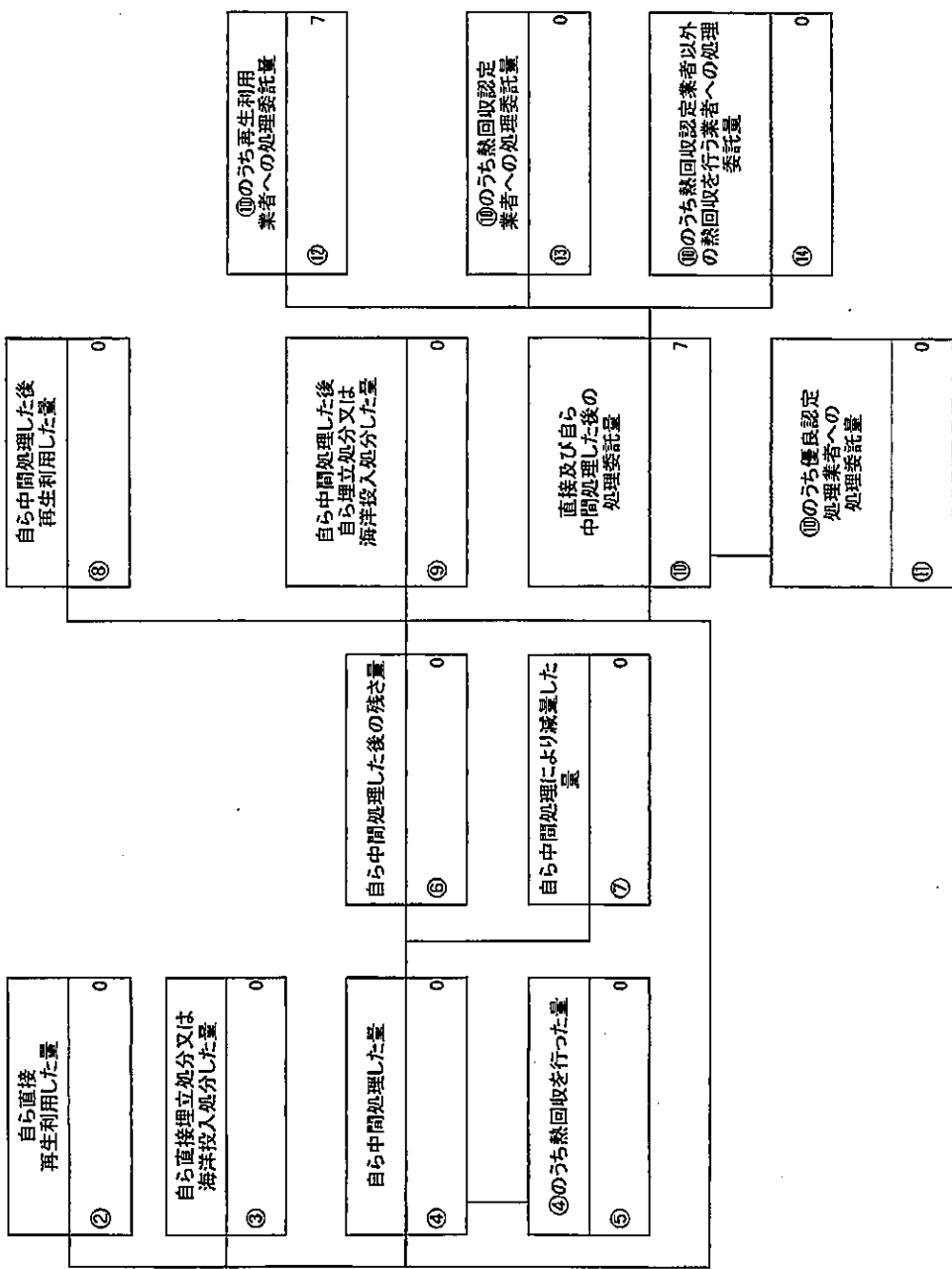
⑩のうち熱回収認定業者への処理委託量	⑱	0
--------------------	---	---

⑩のうち熱回収認定業者以外の熱回収を行う業者への処理委託量	⑲	0
-------------------------------	---	---

(産業廃棄物の種類：廃プラスチック類)

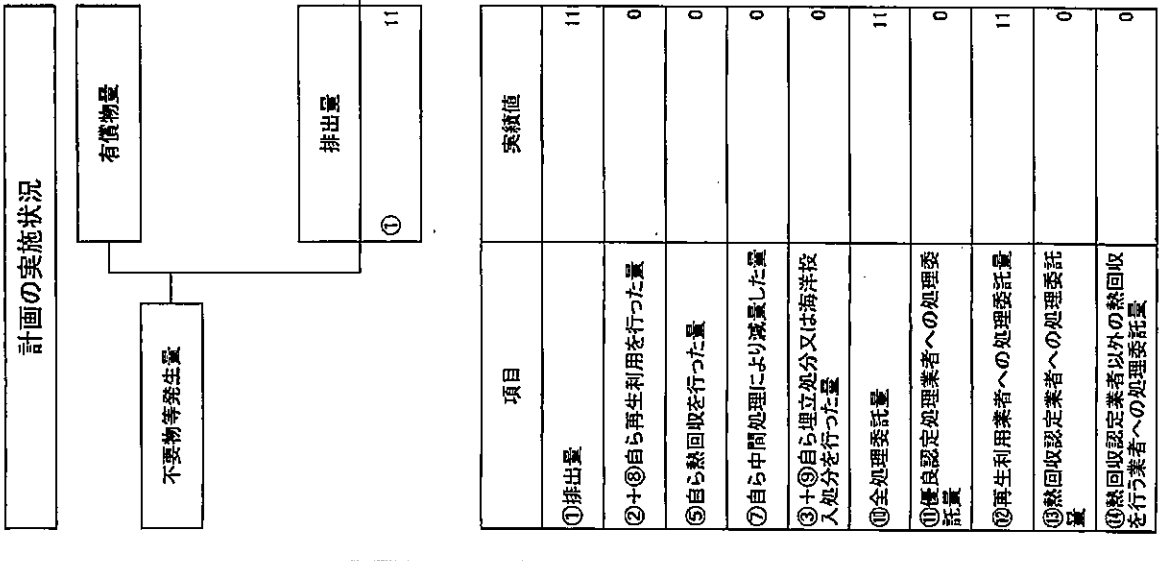
計画の実施状況

不要物発生量	有償物量	排出量	実績値
		①	
	②		①排出量
	③		②+③自ら再生利用を行った量
	④		⑤自ら熱回収を行った量
	⑤		⑦自ら中間処理により減量した量
	⑥		③+④自ら埋立処分又は海洋投入処分を行った量
	⑦		⑩全処理委託量
	⑧		⑪優良認定処理業者への処理委託量
	⑨		⑫再生利用業者への処理委託量
	⑩		⑬熱回収認定業者への処理委託量
	⑪		⑭熱回収認定業者以外の熱回収を行う業者への処理委託量
	⑫		
	⑬		
	⑭		
	⑮		



⑫のうち再生利用業者への処理委託量	7
⑬のうち熱回収認定業者への処理委託量	0
⑭のうち熱回収認定業者以外の熱回収を行う業者への処理委託量	0

〔産業廃棄物の種類：ガラスくず(石膏ボード)〕



項目	実績値
①排出量	11
②+⑧自ら再生利用を行った量	0
⑤自ら熱回収を行った量	0
⑦自ら中間処理により減量した量	0
③+⑤自ら埋立処分又は海洋投入処分を行った量	0
⑩全処理委託量	11
⑪優良認定処理業者への処理委託量	0
⑫再生利用業者への処理委託量	11
⑬熱回収認定業者への処理委託量	0
⑭熱回収を行う業者以外の処理委託量	0

[産業廃棄物の種類：紙くず]

計画の実施状況	
不燃物等発生量	有償物量
排出量	① 1
② 自ら直接再生利用した量	③ 自ら直接埋立処分又は海洋投入処分した量
② 0	③ 0
④ 自ら中間処理した量	⑤ ④のうち熱回収を行った量
④ 0	⑤ 0
⑥ 自ら中間処理した後の残存量	⑦ 自ら中間処理により減量した量
⑥ 0	⑦ 0
⑧ 自ら中間処理した後再生利用した量	⑨ ⑧+④自ら埋立処分又は海洋投入処分した量
⑧ 0	⑨ 0
⑩のうち再生利用者への処理委託量	⑪のうち優良認定処理業者への処理委託量
⑩ 1	⑪ 0
⑫のうち熱回収認定業者への処理委託量	⑬のうち熱回収を行う業者以外の処理委託量
⑫ 0	⑬ 0
⑭のうち熱回収認定業者以外の処理委託量	⑮のうち再生利用者以外の処理委託量
⑭ 0	⑮ 0
⑯のうち再生利用者以外の処理委託量	⑰のうち再生利用者以外の処理委託量
⑯ 0	⑰ 0
⑱のうち再生利用者以外の処理委託量	⑲のうち再生利用者以外の処理委託量
⑱ 0	⑲ 0
⑳のうち再生利用者以外の処理委託量	㉑のうち再生利用者以外の処理委託量
㉑ 0	㉒のうち再生利用者以外の処理委託量
㉒ 0	㉓のうち再生利用者以外の処理委託量
㉓ 0	㉔のうち再生利用者以外の処理委託量
㉔ 0	㉕のうち再生利用者以外の処理委託量
㉕ 0	㉖のうち再生利用者以外の処理委託量
㉖ 0	㉗のうち再生利用者以外の処理委託量
㉗ 0	㉘のうち再生利用者以外の処理委託量
㉘ 0	㉙のうち再生利用者以外の処理委託量
㉙ 0	㉚のうち再生利用者以外の処理委託量
㉚ 0	㉛のうち再生利用者以外の処理委託量
㉛ 0	㉜のうち再生利用者以外の処理委託量
㉜ 0	㉝のうち再生利用者以外の処理委託量
㉝ 0	㉞のうち再生利用者以外の処理委託量
㉞ 0	㉟のうち再生利用者以外の処理委託量
㉟ 0	㊱のうち再生利用者以外の処理委託量
㊱ 0	㊲のうち再生利用者以外の処理委託量
㊲ 0	㊳のうち再生利用者以外の処理委託量
㊳ 0	㊴のうち再生利用者以外の処理委託量
㊴ 0	㊵のうち再生利用者以外の処理委託量
㊵ 0	㊶のうち再生利用者以外の処理委託量
㊶ 0	㊷のうち再生利用者以外の処理委託量
㊷ 0	㊸のうち再生利用者以外の処理委託量
㊸ 0	㊹のうち再生利用者以外の処理委託量
㊹ 0	㊺のうち再生利用者以外の処理委託量
㊺ 0	㊻のうち再生利用者以外の処理委託量
㊻ 0	㊼のうち再生利用者以外の処理委託量
㊼ 0	㊽のうち再生利用者以外の処理委託量
㊽ 0	㊾のうち再生利用者以外の処理委託量
㊾ 0	㊿のうち再生利用者以外の処理委託量
0	0

項目	実績値
①排出量	1
②+③自ら再生利用を行った量	0
⑤自ら熱回収を行った量	0
⑦自ら中間処理により減量した量	0
⑧+④自ら埋立処分又は海洋投入処分を行った量	0
⑩全処理委託量	1
⑩のうち優良認定処理業者への処理委託量	0
⑪再生利用者への処理委託量	1
⑬熱回収認定業者への処理委託量	0
⑭熱回収認定業者以外の熱回収を行う業者への処理委託量	0