

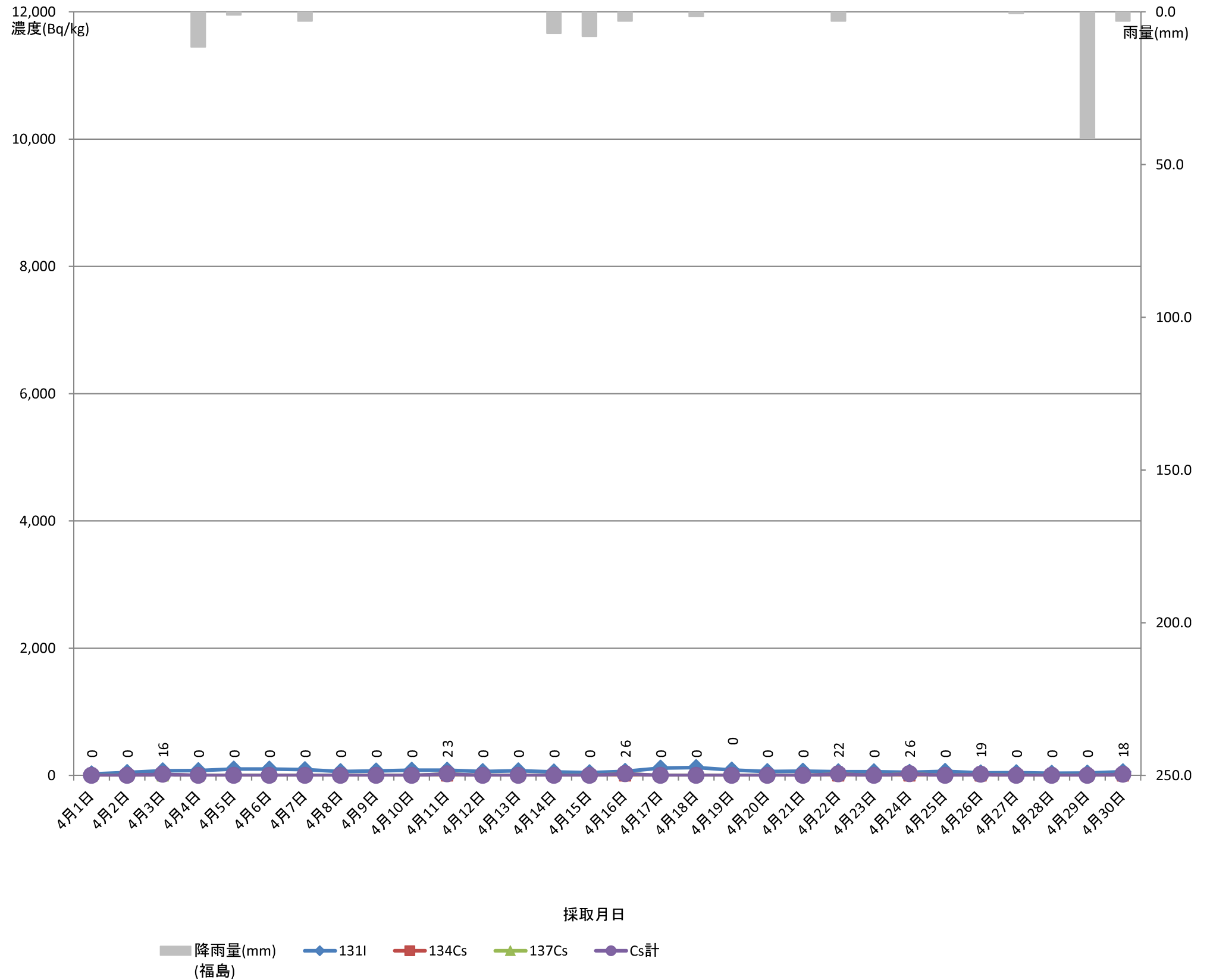
下水道終末処理場放射性物質濃度モニタリング結果（県北浄化センター） 脱水汚泥（R4. 4月）

1 脱水汚泥 [福島市気象データ](#)

採取月日	核種濃度 (Bq/kg)				降雨量 (mm) (福島)
	131I	Cs			
		134Cs	137Cs	Cs計	
4月1日	25.0	ND	ND	ND	0.0
4月2日	46.1	ND	ND	ND	0.0
4月3日	73.9	16	ND	16	0.0
4月4日	77.7	ND	ND	ND	11.5
4月5日	102.4	ND	ND	ND	1.0
4月6日	99.9	ND	ND	ND	0.0
4月7日	91.2	ND	ND	ND	3.0
4月8日	63.0	ND	ND	ND	0.0
4月9日	71.9	ND	ND	ND	0.0
4月10日	81.8	ND	ND	ND	0.0
4月11日	81.7	ND	23	23	0.0
4月12日	61.8	ND	ND	ND	0.0
4月13日	73.4	ND	ND	ND	0.0
4月14日	57.6	ND	ND	ND	7.0
4月15日	44.0	ND	ND	ND	8.0
4月16日	66.5	ND	26	26	3.0
4月17日	117.5	ND	ND	ND	0.0
4月18日	123.9	ND	ND	ND	1.5
4月19日	85.0	ND	ND	ND	0.0
4月20日	63.4	ND	ND	ND	0.0
4月21日	67.0	ND	ND	ND	0.0
4月22日	60.0	ND	22	22	3.0
4月23日	59.0	ND	ND	ND	0.0
4月24日	50.7	ND	26	26	0.0
4月25日	64.7	ND	ND	ND	0.0
4月26日	41.2	ND	19	19	0.0
4月27日	43.9	ND	ND	ND	0.5
4月28日	36.6	ND	ND	ND	0.0
4月29日	38.2	ND	ND	ND	41.5
4月30日	57.9	ND	18	18	3.0

ND: 不検出

※ 青字: 下水道公社



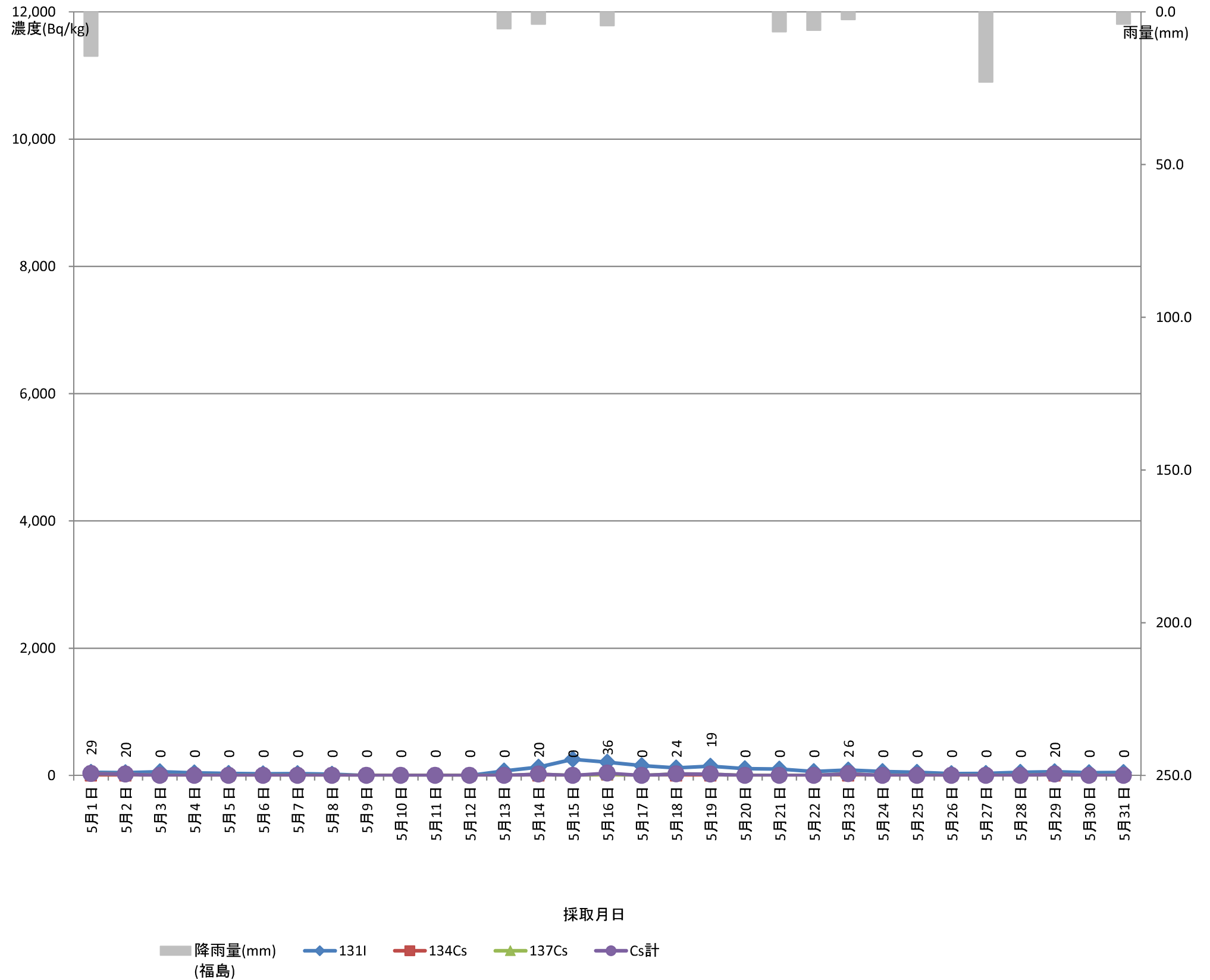
下水道終末処理場放射性物質濃度モニタリング結果（県北浄化センター） 脱水汚泥（R4.5月）

1 脱水汚泥 [福島市気象データ](#)

採取月日	核種濃度 (Bq/kg)				降雨量 (mm) (福島)
	131I	Cs			
		134Cs	137Cs	Cs計	
5月1日	49.3	ND	29	29	14.5
5月2日	44.5	ND	20	20	0.0
5月3日	58.0	ND	ND	ND	0.0
5月4日	40.0	ND	ND	ND	0.0
5月5日	33.5	ND	ND	ND	0.0
5月6日	26.4	ND	ND	ND	0.0
5月7日	28.9	ND	ND	ND	0.0
5月8日	19.3	ND	ND	ND	0.0
5月9日	ND	ND	ND	ND	0.0
5月10日	ND	ND	ND	ND	0.0
5月11日	ND	ND	ND	ND	0.0
5月12日	ND	ND	ND	ND	0.0
5月13日	71.0	ND	ND	ND	5.5
5月14日	131.7	ND	20	20	4.0
5月15日	255.0	ND	ND	ND	0.0
5月16日	207.7	15	21	36	4.5
5月17日	155.7	ND	ND	ND	0.0
5月18日	117.7	ND	24	24	0.0
5月19日	146.4	ND	19	19	0.0
5月20日	106.7	ND	ND	ND	0.0
5月21日	101.2	ND	ND	ND	6.5
5月22日	63.2	ND	ND	ND	6.0
5月23日	86.0	ND	26	26	2.5
5月24日	62.7	ND	ND	ND	0.0
5月25日	48.8	ND	ND	ND	0.0
5月26日	29.4	ND	ND	ND	0.0
5月27日	33.8	ND	ND	ND	23.0
5月28日	50.7	ND	ND	ND	0.0
5月29日	59.8	ND	20	20	0.0
5月30日	44.4	ND	ND	ND	0.0
5月31日	47.6	ND	ND	ND	4.0

ND: 不検出

※ 青字: 下水道公社



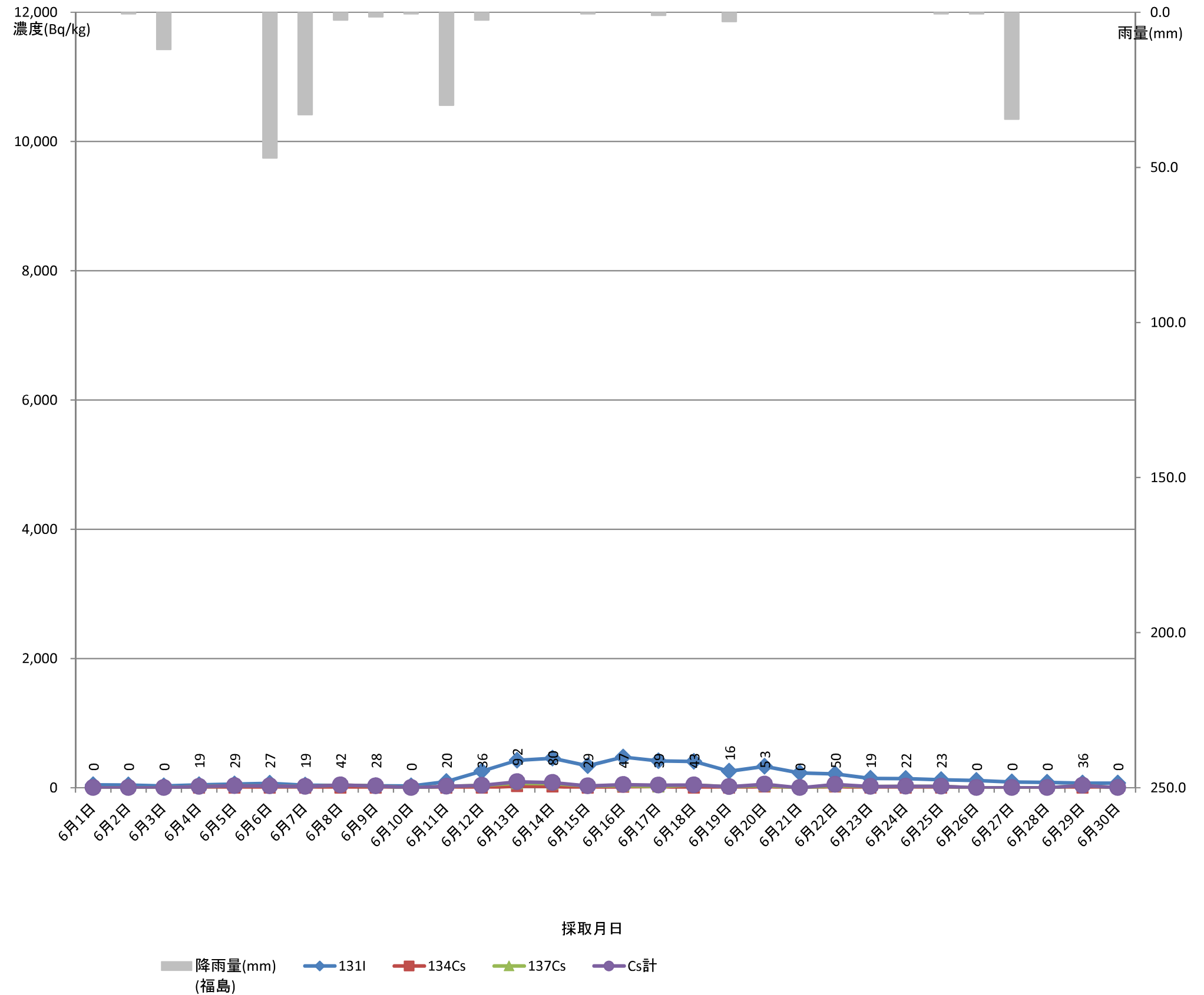
下水道終末処理場放射性物質濃度モニタリング結果（県北浄化センター） 脱水汚泥（R4. 6月）

1 脱水汚泥 [福島市気象データ](#)

採取月日	核種濃度 (Bq/kg)				降雨量 (mm) (福島)
	131I	Cs			
		134Cs	137Cs	Cs計	
6月1日	44.3	ND	ND	ND	0.0
6月2日	40.7	ND	ND	ND	0.5
6月3日	27.7	ND	ND	ND	12.0
6月4日	46.0	ND	19	19	0.0
6月5日	55.4	ND	29	29	0.0
6月6日	69.4	ND	27	27	47.0
6月7日	39.7	ND	19	19	33.0
6月8日	36.5	ND	42	42	2.5
6月9日	29.5	ND	28	28	1.5
6月10日	27.9	ND	ND	ND	0.5
6月11日	95.7	ND	20	20	30.0
6月12日	254.2	ND	36	36	2.5
6月13日	424.3	23	68	92	0.0
6月14日	455.5	18	61	80	0.0
6月15日	339.8	ND	29	29	0.5
6月16日	474.7	17	30	47	0.0
6月17日	415.1	19	20	39	1.0
6月18日	407.9	ND	43	43	0.0
6月19日	256.2	ND	16	16	3.0
6月20日	331.1	19	34	53	0.0
6月21日	229.0	ND	ND	ND	0.0
6月22日	213.6	20	30	50	0.0
6月23日	145.3	ND	19	19	0.0
6月24日	140.9	ND	22	22	0.0
6月25日	123.1	ND	23	23	0.5
6月26日	87.6	ND	ND	ND	34.5
6月27日	82.5	ND	ND	ND	0.0
6月28日	82.5	ND	ND	ND	0.0
6月29日	70.5	ND	36	36	0.0
6月30日	70.7	ND	ND	ND	0.0

ND: 不検出

※ 青字: 下水道公社



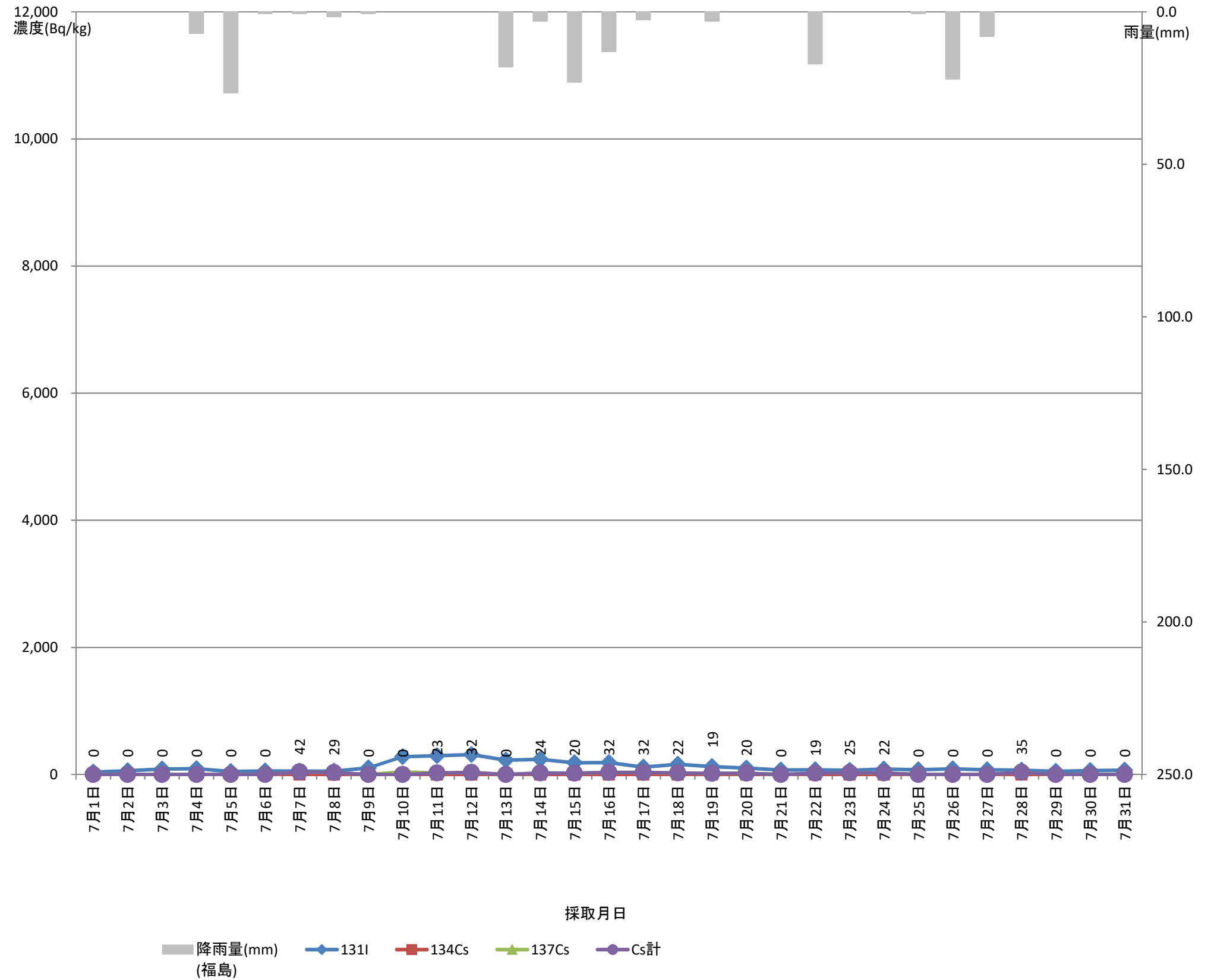
下水道終末処理場放射性物質濃度モニタリング結果（県北浄化センター） 脱水汚泥（R4.7月）

1 脱水汚泥 [福島市気象データ](#)

採取月日	核種濃度 (Bq/kg)				降雨量 (mm) (福島)
	131I	Cs			
		134Cs	137Cs	Cs計	
7月1日	38.3	ND	ND	ND	0.0
7月2日	58.8	ND	ND	ND	0.0
7月3日	86.0	ND	ND	ND	0.0
7月4日	93.4	ND	ND	ND	7.0
7月5日	46.5	ND	ND	ND	26.5
7月6日	56.0	ND	ND	ND	0.5
7月7日	54.3	ND	42	42	0.5
7月8日	54.4	ND	29	29	1.5
7月9日	104.3	ND	ND	ND	0.5
7月10日	279.4	ND	42	ND	0.0
7月11日	294.9	ND	23	23	0.0
7月12日	312.9	ND	32	32	0.0
7月13日	227.7	ND	ND	ND	18.0
7月14日	239.6	ND	24	24	3.0
7月15日	184.7	ND	20	20	23.0
7月16日	189.0	ND	32	32	13.0
7月17日	116.7	ND	32	32	2.5
7月18日	160.5	ND	22	22	0.0
7月19日	124.3	ND	19	19	3.0
7月20日	100.5	ND	20	20	0.0
7月21日	70.9	ND	ND	ND	0.0
7月22日	73.4	ND	19	19	17.0
7月23日	63.9	ND	25	25	0.0
7月24日	85.9	ND	22	22	0.0
7月25日	73.9	ND	ND	ND	0.5
7月26日	89.8	ND	ND	ND	22.0
7月27日	73.2	ND	ND	ND	8.0
7月28日	68.2	ND	35	35	0.0
7月29日	49.6	ND	ND	ND	0.0
7月30日	62.8	ND	ND	ND	0.0
7月31日	69.7	ND	ND	ND	0.0

ND: 不検出

※青字: 下水道公社



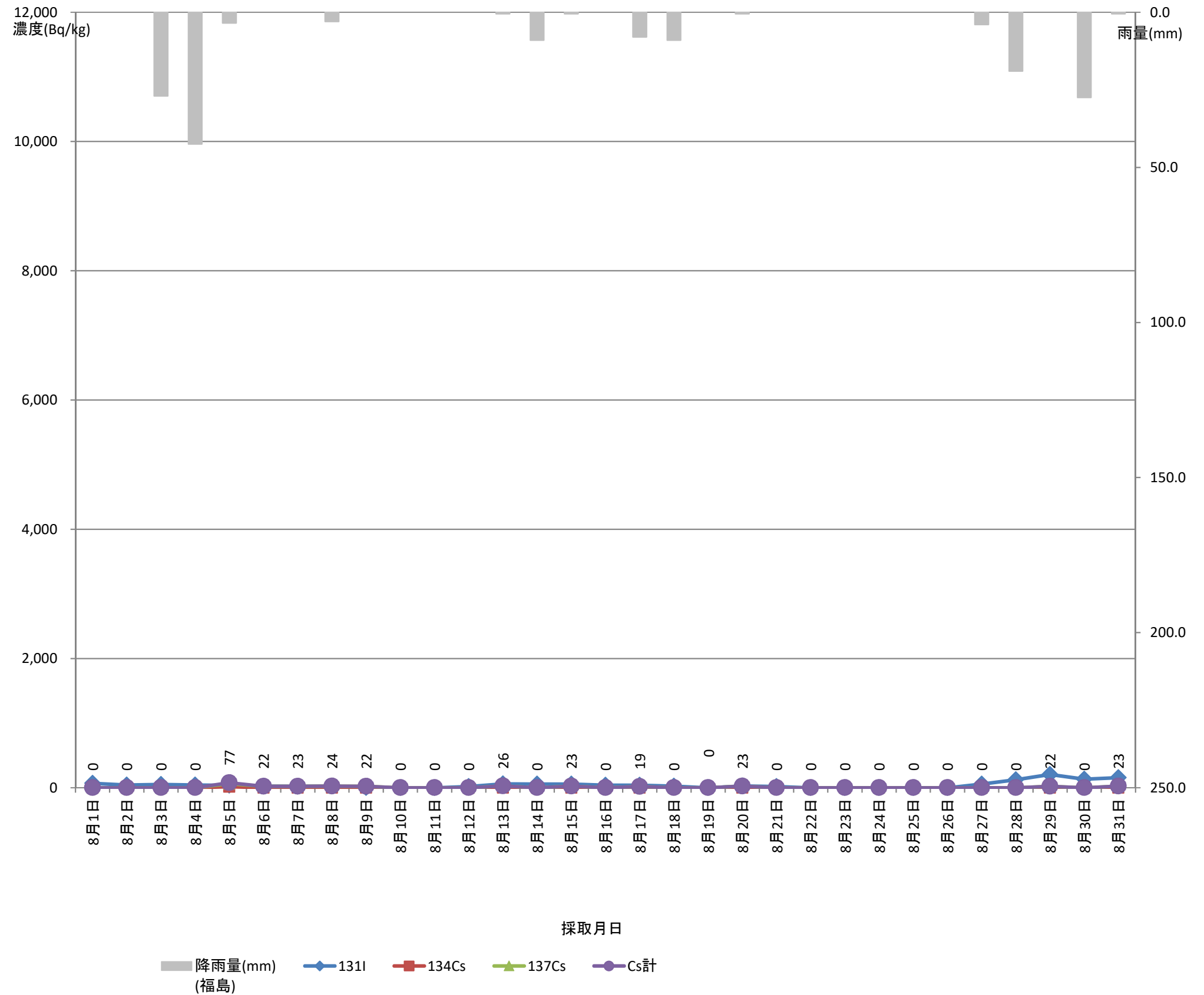
下水道終末処理場放射性物質濃度モニタリング結果（県北浄化センター） 脱水汚泥（R4. 8月）

1 脱水汚泥 [福島市気象データ](#)

採取月日	核種濃度 (Bq/kg)				降雨量 (mm) (福島)
	131I	Cs			
		134Cs	137Cs	Cs計	
8月1日	67.6	ND	ND	ND	0.0
8月2日	42.4	ND	ND	ND	0.0
8月3日	49.7	ND	ND	ND	27.0
8月4日	43.1	ND	ND	ND	42.5
8月5日	35.0	15	62	77	3.5
8月6日	25.6	ND	22	22	0.0
8月7日	21.4	ND	23	23	0.0
8月8日	23.8	ND	24	24	3.0
8月9日	ND	ND	22	22	0.0
8月10日	ND	ND	ND	ND	0.0
8月11日	ND	ND	ND	ND	0.0
8月12日	18.7	ND	ND	ND	0.0
8月13日	61.0	ND	26	26	0.5
8月14日	56.0	ND	ND	ND	9.0
8月15日	55.3	ND	23	23	0.5
8月16日	38.2	ND	ND	ND	0.0
8月17日	39.7	ND	19	19	8.0
8月18日	25.5	ND	ND	ND	9.0
8月19日	ND	ND	ND	ND	0.0
8月20日	27.2	ND	23	23	0.5
8月21日	17.9	ND	ND	ND	0.0
8月22日	ND	ND	ND	ND	0.0
8月23日	ND	ND	ND	ND	0.0
8月24日	ND	ND	ND	ND	0.0
8月25日	ND	ND	ND	ND	0.0
8月26日	ND	ND	ND	ND	0.0
8月27日	55.4	ND	ND	ND	4.0
8月28日	123.4	ND	ND	ND	19.0
8月29日	205.4	ND	22	22	0.0
8月30日	133.5	ND	ND	ND	27.5
8月31日	157.1	ND	23	23	0.5

ND: 不検出

※青字: 下水道公社



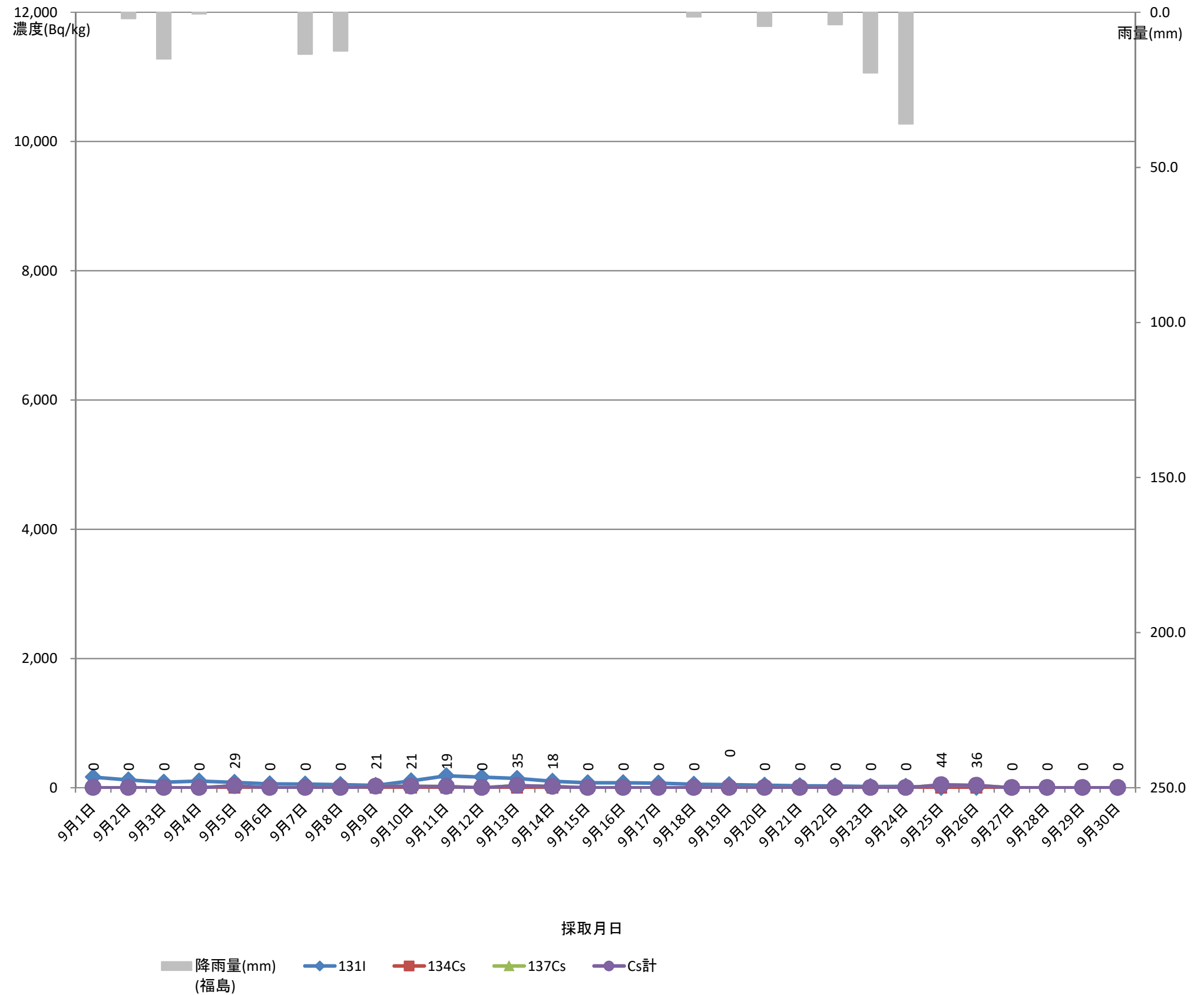
下水道終末処理場放射性物質濃度モニタリング結果（県北浄化センター） 脱水汚泥（R4.9月）

1 脱水汚泥 [福島市気象データ](#)

採取月日	核種濃度 (Bq/kg)				降雨量 (mm) (福島)
	131I	Cs			
		134Cs	137Cs	Cs計	
9月1日	165.1	ND	ND	ND	0.0
9月2日	122.0	ND	ND	ND	2.0
9月3日	87.0	ND	ND	ND	15.0
9月4日	104.4	ND	ND	ND	0.5
9月5日	83.2	ND	29	29	0.0
9月6日	60.3	ND	ND	ND	0.0
9月7日	57.5	ND	ND	ND	13.5
9月8日	48.1	ND	ND	ND	12.5
9月9日	36.9	ND	21	21	0.0
9月10日	106.9	ND	21	21	0.0
9月11日	184.6	ND	19	19	0.0
9月12日	163.4	ND	ND	ND	0.0
9月13日	144.8	ND	35	35	0.0
9月14日	100.7	ND	18	18	0.0
9月15日	78.2	ND	ND	ND	0.0
9月16日	76.7	ND	ND	ND	0.0
9月17日	71.1	ND	ND	ND	0.0
9月18日	53.2	ND	ND	ND	1.5
9月19日	49.1	ND	ND	ND	0.0
9月20日	39.5	ND	ND	ND	4.5
9月21日	29.0	ND	ND	ND	0.0
9月22日	27.3	ND	ND	ND	4.0
9月23日	18.9	ND	ND	ND	19.5
9月24日	20.8	ND	ND	ND	36.0
9月25日	ND	ND	44	44	0.0
9月26日	ND	ND	36	36	0.0
9月27日	ND	ND	ND	ND	0.0
9月28日	ND	ND	ND	ND	0.0
9月29日	ND	ND	ND	ND	0.0
9月30日	ND	ND	ND	ND	0.0

ND: 不検出

※青字: 下水道公社



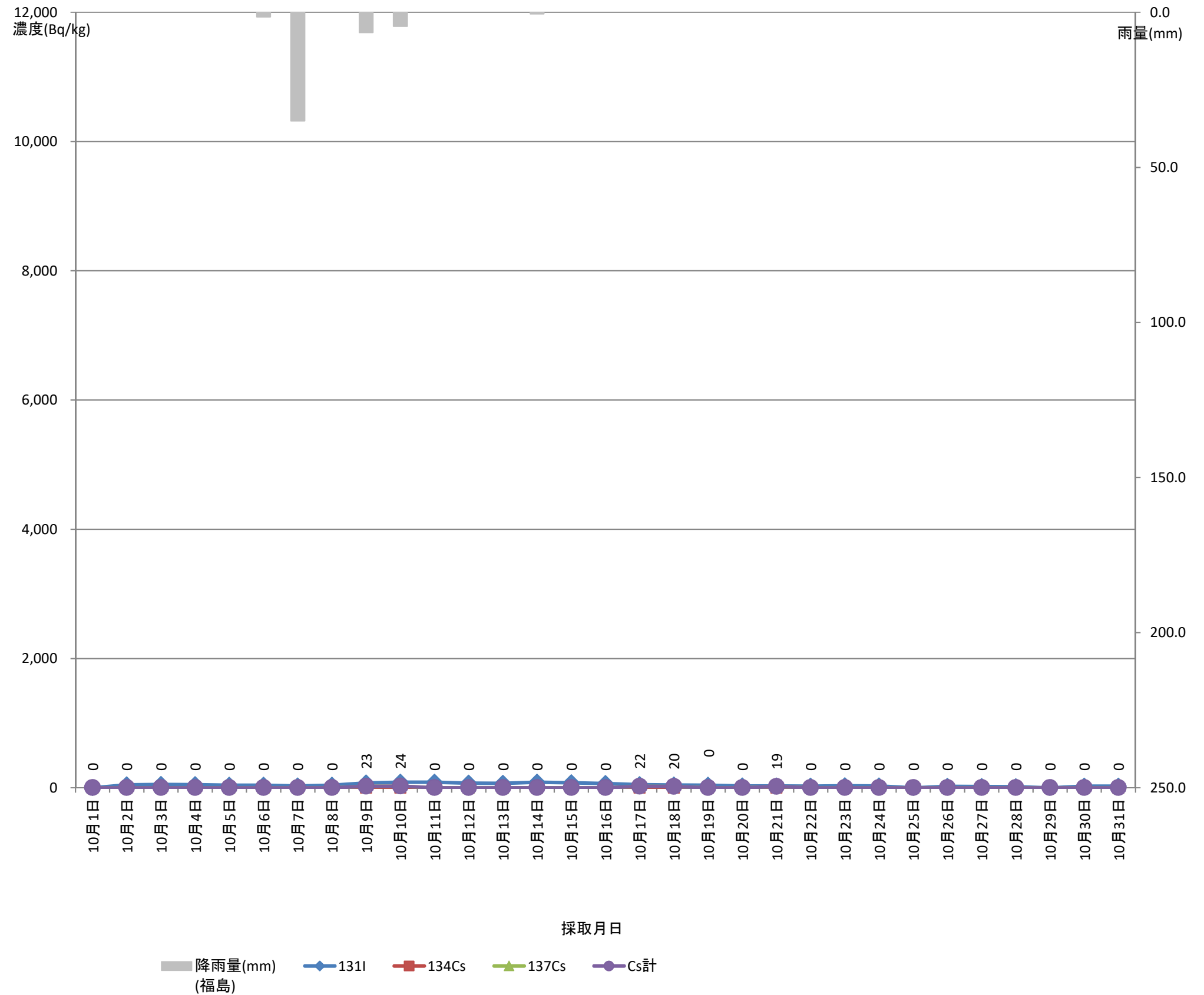
下水道終末処理場放射性物質濃度モニタリング結果（県北浄化センター） 脱水汚泥（R4. 10月）

1 脱水汚泥 [福島市気象データ](#)

採取月日	核種濃度 (Bq/kg)				降雨量 (mm) (福島)
	131I	Cs			
		134Cs	137Cs	Cs計	
10月1日	ND	ND	ND	ND	0.0
10月2日	44.2	ND	ND	ND	0.0
10月3日	52.1	ND	ND	ND	0.0
10月4日	47.6	ND	ND	ND	0.0
10月5日	38.3	ND	ND	ND	0.0
10月6日	40.1	ND	ND	ND	1.5
10月7日	27.0	ND	ND	ND	35.0
10月8日	40.0	ND	ND	ND	0.0
10月9日	74.4	ND	23	23	6.5
10月10日	85.2	ND	24	24	4.5
10月11日	84.4	ND	ND	ND	0.0
10月12日	72.6	ND	ND	ND	0.0
10月13日	69.4	ND	ND	ND	0.0
10月14日	85.1	ND	ND	ND	0.5
10月15日	75.8	ND	ND	ND	0.0
10月16日	64.6	ND	ND	ND	0.0
10月17日	49.0	ND	22	22	0.0
10月18日	41.6	ND	20	20	0.0
10月19日	40.5	ND	ND	ND	0.0
10月20日	27.3	ND	ND	ND	0.0
10月21日	27.4	ND	19	19	0.0
10月22日	24.7	ND	ND	ND	0.0
10月23日	31.7	ND	ND	ND	0.0
10月24日	28.3	ND	ND	ND	0.0
10月25日	ND	ND	ND	ND	0.0
10月26日	22.1	ND	ND	ND	0.0
10月27日	17.7	ND	ND	ND	0.0
10月28日	16.9	ND	ND	ND	0.0
10月29日	ND	ND	ND	ND	0.0
10月30日	24.0	ND	ND	ND	0.0
10月31日	25.9	ND	ND	ND	0.0

ND: 不検出

※青字: 下水道公社



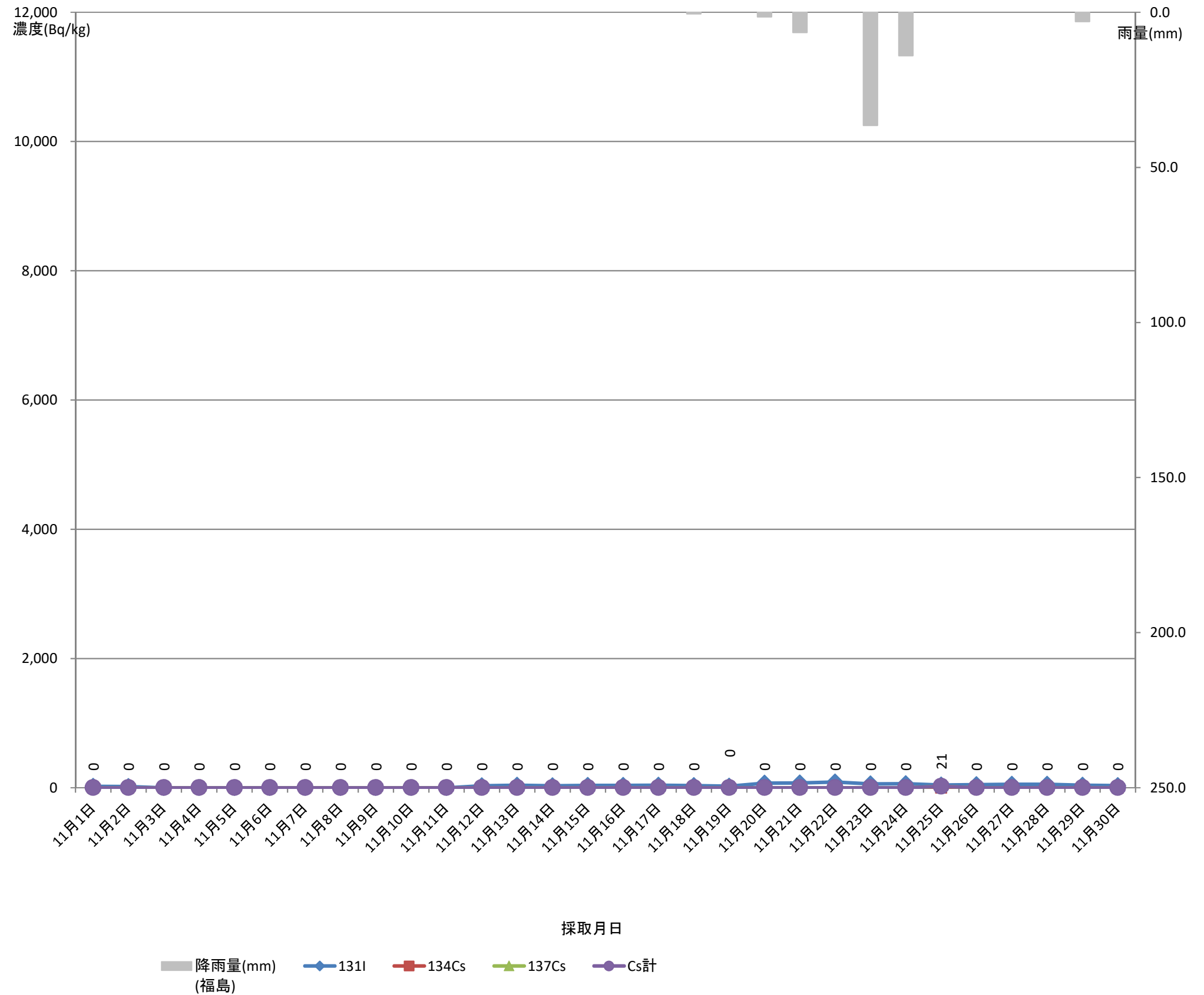
下水道終末処理場放射性物質濃度モニタリング結果（県北浄化センター） 脱水汚泥（R4. 11月）

1 脱水汚泥 [福島市気象データ](#)

採取月日	核種濃度 (Bq/kg)				降雨量 (mm) (福島)
	131I	Cs			
		134Cs	137Cs	Cs計	
11月1日	20.5	ND	ND	ND	0.0
11月2日	19.7	ND	ND	ND	0.0
11月3日	ND	ND	ND	ND	0.0
11月4日	ND	ND	ND	ND	0.0
11月5日	ND	ND	ND	ND	0.0
11月6日	ND	ND	ND	ND	0.0
11月7日	ND	ND	ND	ND	0.0
11月8日	ND	ND	ND	ND	0.0
11月9日	ND	ND	ND	ND	0.0
11月10日	ND	ND	ND	ND	0.0
11月11日	ND	ND	ND	ND	0.0
11月12日	29.5	ND	ND	ND	0.0
11月13日	38.2	ND	ND	ND	0.0
11月14日	30.4	ND	ND	ND	0.0
11月15日	35.9	ND	ND	ND	0.0
11月16日	37.5	ND	ND	ND	0.0
11月17日	40.1	ND	ND	ND	0.0
11月18日	34.1	ND	ND	ND	0.5
11月19日	26.0	ND	ND	ND	0.0
11月20日	70.4	ND	ND	ND	1.5
11月21日	73.1	ND	ND	ND	6.5
11月22日	88.7	ND	ND	ND	0.0
11月23日	60.3	ND	ND	ND	36.5
11月24日	63.2	ND	ND	ND	14.0
11月25日	41.7	ND	21	21	0.0
11月26日	46.8	ND	ND	ND	0.0
11月27日	55.0	ND	ND	ND	0.0
11月28日	55.0	ND	ND	ND	0.0
11月29日	39.9	ND	ND	ND	3.0
11月30日	33.5	ND	ND	ND	0.0

ND: 不検出

※青字: 下水道公社



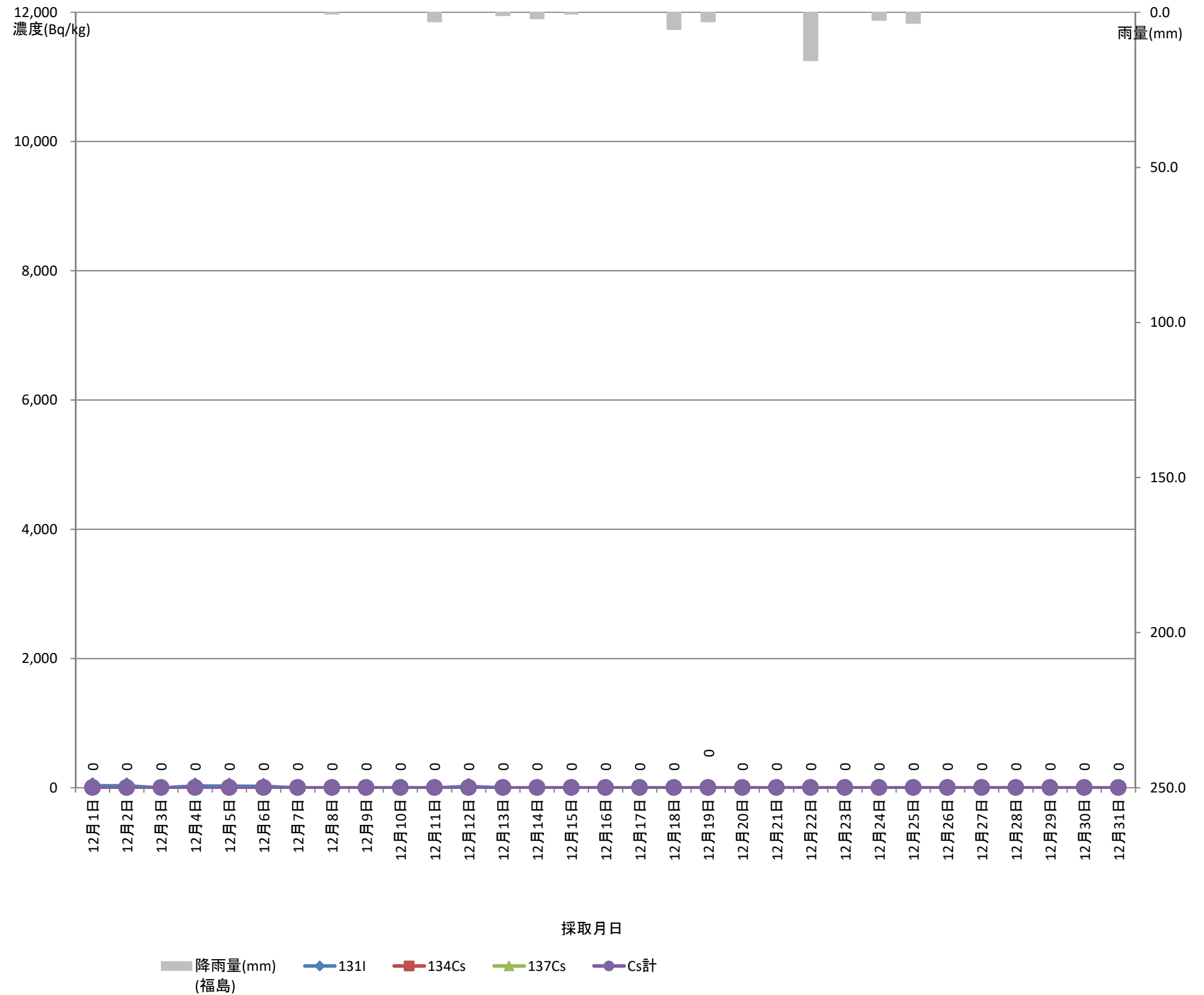
下水道終末処理場放射性物質濃度モニタリング結果（県北浄化センター） 脱水汚泥（R4. 12月）

1 脱水汚泥 [福島市気象データ](#)

採取月日	核種濃度 (Bq/kg)				降雨量 (mm) (福島)
	131I	Cs			
		134Cs	137Cs	Cs計	
12月1日	31.3	ND	ND	ND	0.0
12月2日	29.8	ND	ND	ND	0.0
12月3日	ND	ND	ND	ND	0.0
12月4日	27.0	ND	ND	ND	0.0
12月5日	23.6	ND	ND	ND	0.0
12月6日	21.8	ND	ND	ND	0.0
12月7日	ND	ND	ND	ND	0.0
12月8日	ND	ND	ND	ND	0.5
12月9日	ND	ND	ND	ND	0.0
12月10日	ND	ND	ND	ND	0.0
12月11日	ND	ND	ND	ND	3.0
12月12日	21.0	ND	ND	ND	0.0
12月13日	ND	ND	ND	ND	1.0
12月14日	ND	ND	ND	ND	2.0
12月15日	ND	ND	ND	ND	0.5
12月16日	ND	ND	ND	ND	0.0
12月17日	ND	ND	ND	ND	0.0
12月18日	ND	ND	ND	ND	5.5
12月19日	ND	ND	ND	ND	3.0
12月20日	ND	ND	ND	ND	0.0
12月21日	ND	ND	ND	ND	0.0
12月22日	ND	ND	ND	ND	15.5
12月23日	ND	ND	ND	ND	0.0
12月24日	ND	ND	ND	ND	2.5
12月25日	ND	ND	ND	ND	3.5
12月26日	ND	ND	ND	ND	0.0
12月27日	ND	ND	ND	ND	0.0
12月28日	ND	ND	ND	ND	0.0
12月29日	ND	ND	ND	ND	0.0
12月30日	ND	ND	ND	ND	0.0
12月31日	ND	ND	ND	ND	0.0

ND: 不検出

※青字: 下水道公社



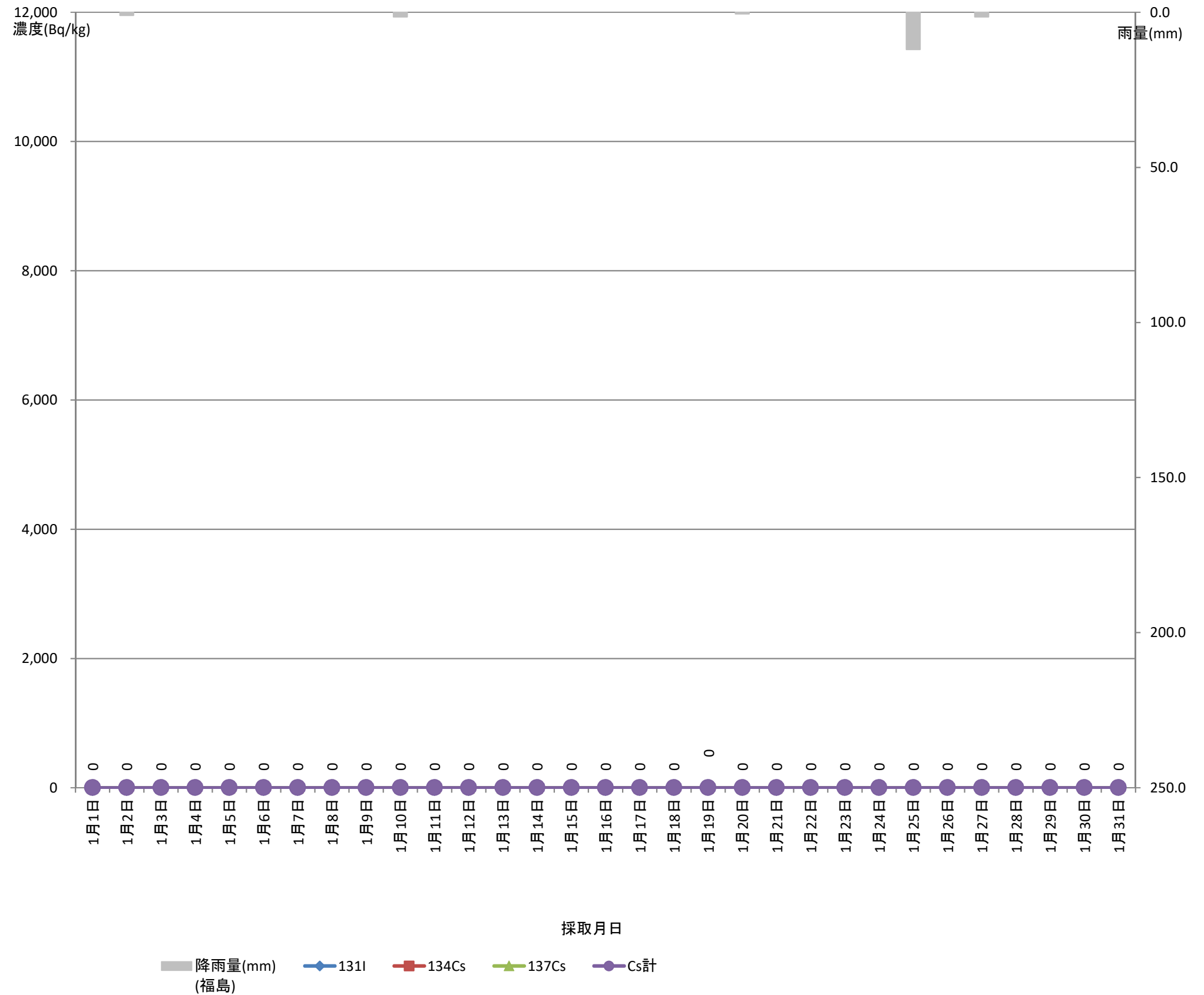
下水道終末処理場放射性物質濃度モニタリング結果（県北浄化センター） 脱水汚泥（R5.1月）

1 脱水汚泥 [福島市気象データ](#)

採取月日	核種濃度 (Bq/kg)				降雨量 (mm) (福島)
	131I	Cs		Cs計	
		134Cs	137Cs		
1月1日	ND	ND	ND	ND	0.0
1月2日	ND	ND	ND	ND	1.0
1月3日	ND	ND	ND	ND	0.0
1月4日	ND	ND	ND	ND	0.0
1月5日	ND	ND	ND	ND	0.0
1月6日	ND	ND	ND	ND	0.0
1月7日	ND	ND	ND	ND	0.0
1月8日	ND	ND	ND	ND	0.0
1月9日	ND	ND	ND	ND	0.0
1月10日	ND	ND	ND	ND	1.5
1月11日	ND	ND	ND	ND	0.0
1月12日	ND	ND	ND	ND	0.0
1月13日	ND	ND	ND	ND	0.0
1月14日	ND	ND	ND	ND	0.0
1月15日	ND	ND	ND	ND	0.0
1月16日	ND	ND	ND	ND	0.0
1月17日	ND	ND	ND	ND	0.0
1月18日	ND	ND	ND	ND	0.0
1月19日	ND	ND	ND	ND	0.0
1月20日	ND	ND	ND	ND	0.5
1月21日	ND	ND	ND	ND	0.0
1月22日	ND	ND	ND	ND	0.0
1月23日	ND	ND	ND	ND	0.0
1月24日	ND	ND	ND	ND	0.0
1月25日	ND	ND	ND	ND	12.0
1月26日	ND	ND	ND	ND	0.0
1月27日	ND	ND	ND	ND	1.5
1月28日	ND	ND	ND	ND	0.0
1月29日	ND	ND	ND	ND	0.0
1月30日	ND	ND	ND	ND	0.0
1月31日	ND	ND	ND	ND	0.0

ND: 不検出

※青字: 下水道公社



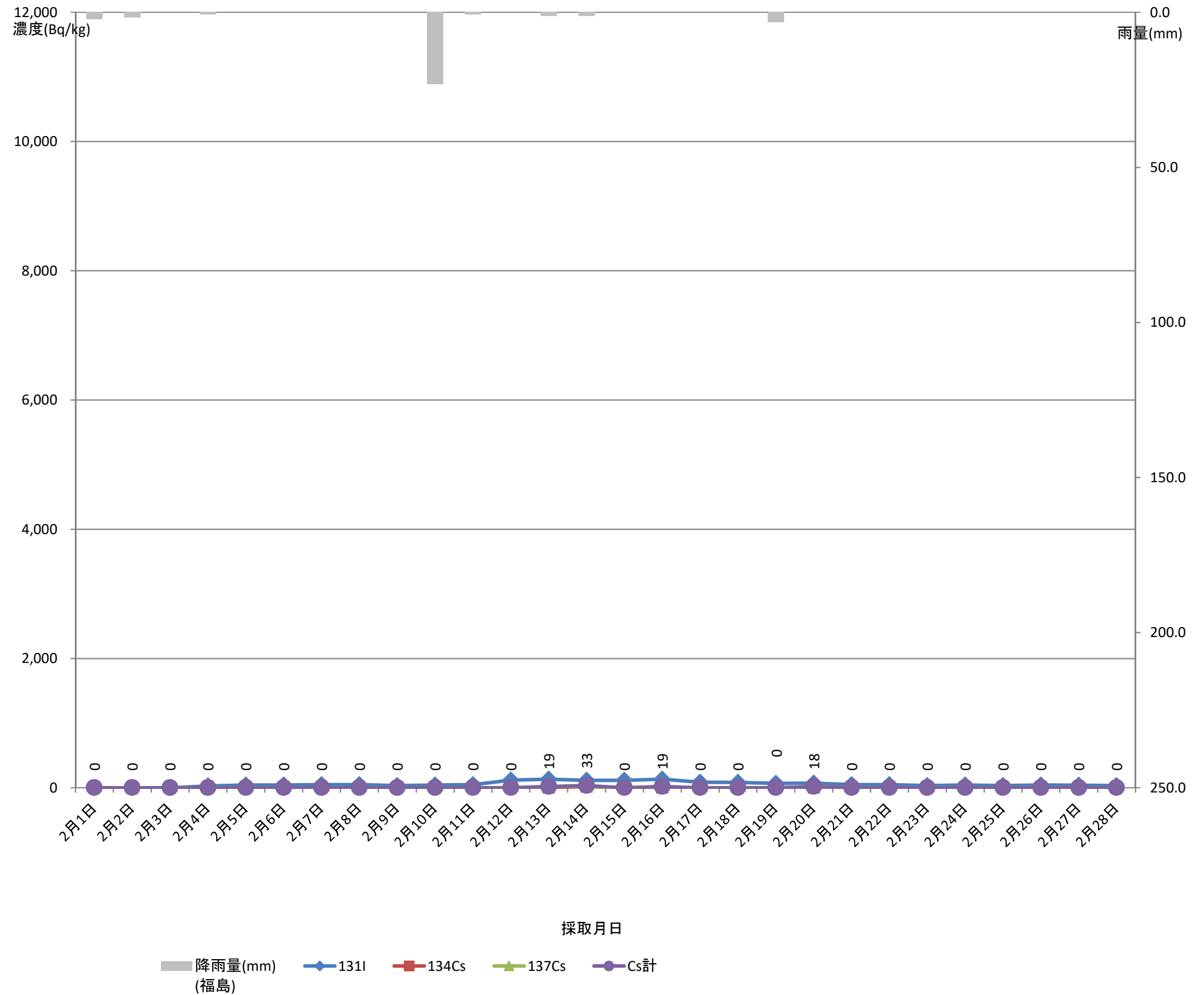
下水道終末処理場放射性物質濃度モニタリング結果（県北浄化センター） 脱水汚泥（R5. 2月）

1 脱水汚泥 [福島市気象データ](#)

採取月日	核種濃度 (Bq/kg)				降雨量 (mm) (福島)
	131I	Cs			
		134Cs	137Cs	Cs計	
2月1日	ND	ND	ND	ND	2.0
2月2日	ND	ND	ND	ND	1.5
2月3日	ND	ND	ND	ND	0.0
2月4日	28.9	ND	ND	ND	0.5
2月5日	40.9	ND	ND	ND	0.0
2月6日	40.7	ND	ND	ND	0.0
2月7日	46.5	ND	ND	ND	0.0
2月8日	48.1	ND	ND	ND	0.0
2月9日	34.3	ND	ND	ND	0.0
2月10日	43.2	ND	ND	ND	23.0
2月11日	48.0	ND	ND	ND	0.5
2月12日	118.2	ND	ND	ND	0.0
2月13日	131.5	ND	19	19	1.0
2月14日	114.2	14	19	33	1.0
2月15日	114.4	ND	ND	ND	0.0
2月16日	132.2	ND	19	19	0.0
2月17日	86.1	ND	ND	ND	0.0
2月18日	83.3	ND	ND	ND	0.0
2月19日	67.3	ND	ND	ND	3.0
2月20日	70.2	ND	18	18	0.0
2月21日	48.1	ND	ND	ND	0.0
2月22日	47.0	ND	ND	ND	0.0
2月23日	33.3	ND	ND	ND	0.0
2月24日	42.5	ND	ND	ND	0.0
2月25日	32.3	ND	ND	ND	0.0
2月26日	41.4	ND	ND	ND	0.0
2月27日	37.7	ND	ND	ND	0.0
2月28日	33.3	ND	ND	ND	0.0

ND: 不検出

※青字: 下水道公社



下水道終末処理場放射性物質濃度モニタリング結果（県北浄化センター） 脱水汚泥（R5.3月）

1 脱水汚泥 [福島市気象データ](#)

採取月日	核種濃度 (Bq/kg)				降雨量 (mm) (福島)
	131I	Cs			
		134Cs	137Cs	Cs計	
3月1日	25.9	ND	ND	ND	0.0
3月2日	33.1	ND	ND	ND	0.0
3月3日	19.3	ND	ND	ND	0.0
3月4日	26.7	ND	ND	ND	0.0
3月5日	30.4	ND	ND	ND	0.0
3月6日	51.5	ND	ND	ND	0.0
3月7日	70.8	ND	ND	ND	0.0
3月8日	74.9	ND	ND	ND	0.0
3月9日	49.7	ND	ND	ND	0.0
3月10日	51.0	ND	ND	ND	0.0
3月11日	50.4	ND	ND	ND	0.0
3月12日	50.8	ND	ND	ND	0.0
3月13日	41.2	ND	ND	ND	11.0
3月14日	33.7	ND	ND	ND	0.0
3月15日	24.5	ND	ND	ND	0.0
3月16日	ND	ND	ND	ND	0.0
3月17日	ND	ND	ND	ND	0.0
3月18日	ND	ND	ND	ND	20.0
3月19日	ND	ND	ND	ND	0.0
3月20日	ND	ND	ND	ND	0.0
3月21日	19.2	ND	ND	ND	0.0
3月22日	ND	ND	ND	ND	0.0
3月23日	ND	ND	ND	ND	13.0
3月24日	ND	ND	ND	ND	0.0
3月25日	ND	ND	18	18	0.0
3月26日	ND	ND	ND	ND	25.0
3月27日	ND	ND	ND	ND	0.0
3月28日	ND	ND	21	21	0.0
3月29日	ND	ND	ND	ND	0.0
3月30日	ND	ND	ND	ND	0.0
3月31日	ND	ND	ND	ND	0.0

ND: 不検出

※青字: 下水道公社

