

令和 2 年度

国民健康保険事業状況

福 島 県

目 次

<p>資料の見方 1</p> <p>I 概況</p> <p> 1 一般状況 9</p> <p> 2 収支状況 11</p> <p> 3 保険料（税）の状況 15</p> <p> 4 保険給付の状況 17</p> <p> 5 国保直営診療施設の状況 19</p> <p>II 統計表</p> <p> 第1表 一般状況（各年度末・各月末） 22</p> <p> 第2表 被保険者数の増減（異動事由別内訳） 23</p> <p> 第3表 一般状況（保険者別） 25</p> <p> 第4表 国民健康保険料（税）賦課方式等の状況 27</p> <p> 第5表-1 経理状況（収入）その1～5 29</p> <p> 第5表-2 経理状況（支出）その1～6 39</p> <p> 第5表-3 経理状況（収支差引） 51</p> <p> 第6表-1 保険料（税）調定・収納状況（現年課税分） 53</p> <p> 第6表-2 保険料（税）調定・収納状況（滞納繰越分） 55</p> <p> 第7表-1 経理諸率（収入）その1～3 57</p> <p> 第7表-2 経理諸率（支出）その1～2 63</p>	<p> 第8表-1 保険料（税）の課税状況（一般・医療分） 67</p> <p> 第8表-2 保険料（税）の課税状況（退職・医療分） 69</p> <p> 第8表-3 保険料（税）の課税状況（一般・後期支援金分） 71</p> <p> 第8表-4 保険料（税）の課税状況（退職・後期支援金分） 73</p> <p> 第8表-5 保険料（税）の課税状況（一般+退職・介護分） 75</p> <p> 第9表-1 保険給付状況（一般）その1～4 77</p> <p> 第9表-2 保険給付状況（退職）その1～4 85</p> <p> 第9表-3 保険給付状況（一般+退職）その1～4 93</p> <p> 第9表-4 保険給付状況（1人あたり諸率） 101</p> <p> 第10表-1 高額療養費の状況（一般） 103</p> <p> 第10表-2 高額療養費の状況（一般・70歳以上一般再掲） 105</p> <p> 第10表-3 高額療養費の状況（退職） 107</p> <p> 第10表-4 高額療養費の状況（一般+退職） 109</p> <p> 第11表-1 診療費諸率（一般） 111</p> <p> 第11表-2 診療費諸率（退職） 113</p> <p> 第11表-3 診療費諸率（一般+退職） 115</p> <p> 第12表 国保診療施設の一般状況 117</p> <p> 第13表 国保診療施設の経理状況（直診勘定）その1～3 118</p> <p> 第14表 国保診療施設の経理状況（企業会計） 121</p> <p> 国民健康保険事業状況報告書（事業年報）集計表 123</p>
---	---

資料の見方

I この資料における用語について

保険者	国民健康保険事業の運営主体。都道府県（H30年度～）、市町村、国民健康保険組合がこれにあたる。
被保険者	保険事故が発生した場合に、保険給付として診療行為を受ける権利を持つ者をいう。市町村保険者にあつては、他保険に加入していない者で当該市町村に住所を有する者、組合保険者にあつては、組合員及び組合員と同一の世帯に属する者である。
退職被保険者	被保険者のうち、老齢又は退職を支給事由とする被用者年金の受給者であつて、被用者年金保険の加入期間が20年以上、又は40歳以降の加入期間が10年以上ある者及びその被扶養者（65歳以上を除く）。被扶養者とは健康保険の被扶養者に準ずる者をいう。
一般被保険者	被保険者のうち、退職被保険者以外の者。
前期高齢者	被保険者のうち、65歳～74歳の者。
療養の給付等 （療養給付費）	被保険者の疾病又は負傷に対して、保険医療機関などにおいて直接に医療行為という現物で給付するもの。 ※ 療養給付費＝診療費（入院＋外来＋歯科）＋食事・生活療養費＋調剤＋訪問看護療養費 （注）市町村分の一般被保険者分と退職被保険者等分の療養の給付等は、3月～翌年2月（組合は4月～翌年3月）ベースである。
療養費	療養の給付を行うことが困難な場合、緊急その他やむを得ない場合において、被保険者の請求に基づき現金で支給するもの。 ※ 療養費＝診療費＋その他（はり・きゅう・あんま・マッサージ・柔道整復の施術、治療用器具等）
食事療養	（「入院食事療養費・生活療養費」を便宜上略したもの） 被保険者が保険医療機関等で入院時の療養の給付に併せて食事療養を受けたときに給付されるものをいい、食事療養の費用額から被保険者が負担する標準負担額を控除した額が給付される。また、生活療養費とは、65歳以上の被保険者が療養病棟に入院する場合に居住費として給付されるものをいい、居住費（光熱水費）の費用額から被保険者が負担する標準負担額を控除した額が給付される。
訪問看護	居宅において継続して療養を受ける状態にある被保険者が、指定訪問看護業者から看護を受けたときは、訪問看護療養費が支給される。
移送費	被保険者が医師の指示により、緊急に入院、転院の必要性があつて移送されたときは、もっとも経済的な経路及び方法により移送された場合の費用により算定した額（実際に移送に要した額を限度とする）が支給される。
後期高齢者支援金	後期高齢者医療制度における費用負担は公費と各保険制度からの拠出金によって支えられており、この負担のために各保険者が拠出する額。
前期高齢者交付金	退職等により前期高齢者が大量に国保に加入することで生じる各保険者間の医療費負担の不均衡を調整するため、前期高齢者の加入割合が全国平均を下回る保険者は納付金を納付し、加入割合が全国平均を上回る保険者は交付金が交付されるもの。
前期高齢者納付金	
介護納付金	被保険者のうち、介護2号被保険者（40～64歳）については、介護保険料を国民健康保険税と一括して徴収され、当該徴収した額を納付金として納付するもの。

被保険者が同一月内に同一の保険医療機関等に支払った一部負担金の額が限度額を超えたとき、申請に基づきその超えた額を保険者が現金で支払う給付をいう。
 なお、事前に保険者に申請し、限度額適用認定証の交付を受けている場合には、窓口での支払いが自己負担限度額までとなる。

- ア 同一の世帯に属する被保険者が、同一の月に受けた療養に係る一部負担金等を合算した額から、その世帯の70歳以上の被保険者の高額療養費を控除した額が下表の自己負担限度額を超える場合に給付される。
- イ レセプト単位で算定される。
- ウ 70歳以上の被保険者については、原則として現物給付がなされる。

自己負担限度額

(平成27年1月診療分から) (単位：円)

所得区分	70歳未満	
		多数回該当
年間所得(※1) 901万円超	252,600円 + (医療費 - 842,000円) × 1%	140,100円
年間所得 600万～901万円	167,400円 + (医療費 - 558,000円) × 1%	93,000円
年間所得 210万～600万円	80,100円 + (医療費 - 267,000円) × 1%	44,000円
年間所得 210万円以下	57,600円	44,400円
住民税非課税者	35,400円	24,600円

(平成29年8月診療分から平成30年7月診療分まで) (単位：円)

所得区分	70歳以上	
	個人単位 (外来のみ)	世帯単位 (入院含む)
現役並み所得者(※2)	57,600円	80,100円 + (医療費 - 267,000円) × 1% (多数回該当 44,400円)
一般	14,000円 (年間上限14,400円)	57,600円 (多数回該当 44,400円)
低所得者Ⅱ(※3)	8,000円	24,600円
低所得者Ⅰ(※3)	8,000円	15,000円

高額療養費

所得区分		70歳以上	
		個人単位 (外来のみ)	世帯単位 (入院含む)
現役並み所得者	課税所得690万円以上	252,600円 + (医療費 - 842,000円) × 1% (多数回該当 140,100円)	
	課税所得380万円以上	167,400円 + (医療費 - 558,000円) × 1% (多数回該当 93,000円)	
	課税所得145万円以上	80,100円 + (医療費 - 267,000円) × 1% (多数回該当 44,400円)	
一般		18,000円 (年間上限14,400円)	57,600円 (多数回該当 44,400円)
低所得者Ⅱ(※3)		8,000円	24,600円
低所得者Ⅰ(※3)		8,000円	15,000円

(平成30年8月診療分から) (単位:円)

(※1)「年間所得」とは、前年の総所得金額及び山林所得金額並びに株式・長期(短期)譲渡所得金額等の合計額から基礎控除(33万円)を控除した額(ただし、雑損失の繰越控除額は控除しない。)のことを指す。(いわゆる「旧ただし書所得」)

(※2)70歳以上現役並み所得者の所得判定
同一世帯中で課税所得145万円以上の70歳以上の被保険者がいる場合で、同時に下記①②いずれかに該当
①世帯に70歳以上の被保険者が2人以上いるとき…世帯収入が520万円以上
②世帯に70歳以上の被保険者が1人のとき…世帯収入が383万円以上

(※3)低所得者Ⅱ…世帯主及び国保加入者全員が市県民税非課税で、低所得者Ⅰに該当しない世帯の者
低所得者Ⅰ…公的年金収入が80万円以下で、世帯主及び国保加入者全員の各所得金額が0円になる世帯の者

高額療養費

高額介護合算療養費	世帯内で国保・介護両保険から給付を受けることによって、自己負担額が高額になったときは、国保・介護を通じた自己負担限度額が適用される。 <ul style="list-style-type: none"> ア 毎年8月1日～翌年7月31日までの1年間で、国保と介護の両方で一部負担金を支払っている世帯 イ アの世帯で、国保と介護の一部負担金の合算が自己負担限度額に500円を加えた額を超える場合
療養諸費	「療養給付費」と「療養費」と「移送費」の合計額。
件数	月単位の給付決定された受診件数。(レセプト枚数)
日数	診療を受けた実日数。
費用額	診療報酬点数表に基づき計算された金額。 費用額には、被保険者の一部負担金及び結核予防法等、他の制度で負担した金額も含む。
年間平均世帯数	年度内(市町村は3月～翌年2月ベース、組合は4月～翌年3月ベース)の各月末の世帯数・被保険者数の合計を12で除した数。
年間平均被保険者数	
診療費諸率	「受診率」、「1件当たり日数」及び「1日当たり費用額」のことを「医療費の3要素」といい、医療費分析上の基本的な指標。
100人当たり受診件数(受診率)	入院、入院外及び歯科の年間受診件数を、年間平均被保険者数で除して得た数に、100を乗じて得た数。
1件当たり日数	入院、入院外及び歯科の年間日数を、年間受診件数で除して得た数。
1日当たり費用額	入院、入院外及び歯科の年間分の費用額を、年間分の受診日数で除して得た額。
1人当たり費用額	入院、入院外及び歯科の年間費用額を年間平均被保険者数で除して得た数。

療養諸費					
療養給付費				療養費等	
療養の給付			入院時 生活事 療養費	訪問 看護 療養費	移送費
診療費		調剤			
入院	入院外 (外来)		歯科		療養費

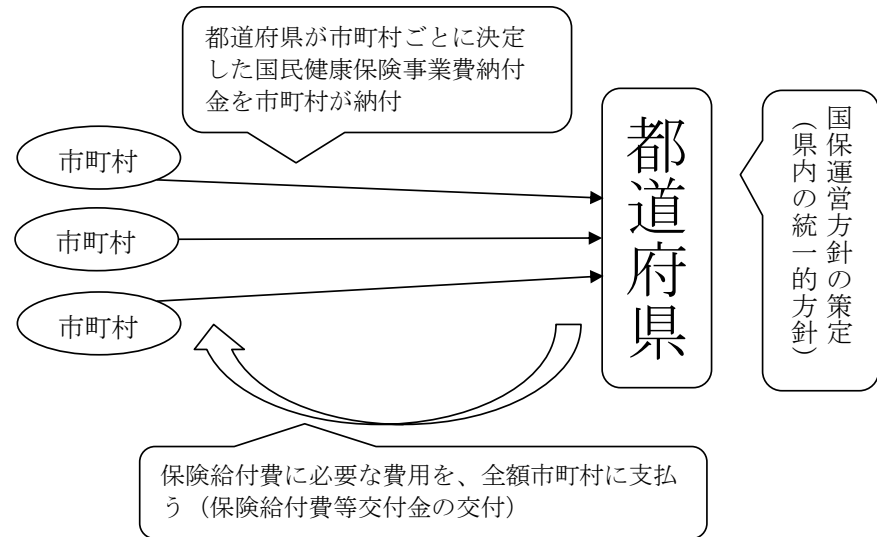
※療養諸費の内訳イメージ

II 平成30年度の制度改正等について

- (1) 「持続的な医療保険制度を構築するための国民健康保険法等の一部を改正する法律」が平成27年5月に成立し、平成30年度から都道府県が財政運営の責任主体となり、安定的な財政運営や効率的な事業の確保等の国保運営に中心的な役割を担う。

市町村は、地域住民と身近な関係の中、資格管理、保険給付、保険料率の決定、賦課・徴収、保健事業等、地域におけるきめ細かい事業を引き続き担う。

都道府県の主な役割	市町村の主な役割
<ul style="list-style-type: none"> ・財政運営の責任主体 ・市町村ごとの国民健康保険事業費納付金を決定 	<ul style="list-style-type: none"> ・国民健康保険事業費納付金を都道府県に納付
<ul style="list-style-type: none"> ・国保運営方針に基づき、事務の効率化、標準化、広域化を推進 	<ul style="list-style-type: none"> ・資格を管理(被保険者証の発行)
<ul style="list-style-type: none"> ・市町村ごとの標準保険料率を算定・公表 	<ul style="list-style-type: none"> ・標準保険料率を参考に保険料率を決定 ・保険税の賦課・徴収
<ul style="list-style-type: none"> ・保険給付費等交付金の市町村への支払 	<ul style="list-style-type: none"> ・保険給付の決定、支給



- (2) (1)により、都道府県単位での資格付与が行われるようになったことに伴い、同一都道府県内の他市町村へ住所異動した場合も、当該被保険者が属する世帯の高額療養費の多数該当に係る該当回数を引き継ぐ規定が設けられた。

また、自己負担限度額については、転居月において、転出元の市町村と転入先の市町村における自己負担額を本来の2分の1に設定されるようになった。

Ⅲ 令和2年度の制度改正等について

- (1) 医療分についての賦課限度額が引き上げられた。(保険料(税)賦課限度額の改定)

	医療分	後期高齢者支援金分	介護納付金分
令和元年度	6 1 万円	1 9 万円	1 6 万円
令和2年度	<u>6 3 万円</u>	1 9 万円	<u>1 7 万円</u>

- (2) 所得に応じて7割、5割、2割軽減される均等割及び平等割の5割軽減及び2割軽減の基準額が引き上げられた。(軽減判定所得基準額の改定)

	5割軽減	2割軽減
令和元年度	3 3 万円 + 2 8 万円 × 被保険者数	3 3 万円 + 5 1 万円 × 被保険者数
令和2年度	3 3 万円 + <u>2 8 . 5 万円</u> × 被保険者数	3 3 万円 + <u>5 2 万円</u> × 被保険者数

I 概況

I 概況

1 一般状況

本県の国民健康保険の世帯数は、令和2年度末で257,071世帯であり、前年度より500世帯減少（△0.19%）した。被保険者数は令和2年度末で404,042人で、前年度比4,899人の減（△1.2%）となった。（表－1、図－1）

被保険者数の種別の動向をみると、退職者医療制度の対象である退職被保険者等については、令和2年度末で0人となった。一般被保険者は令和2年度末現在404,042人で、前年度比4,810人の減（△1.18%）となった。（図－2）

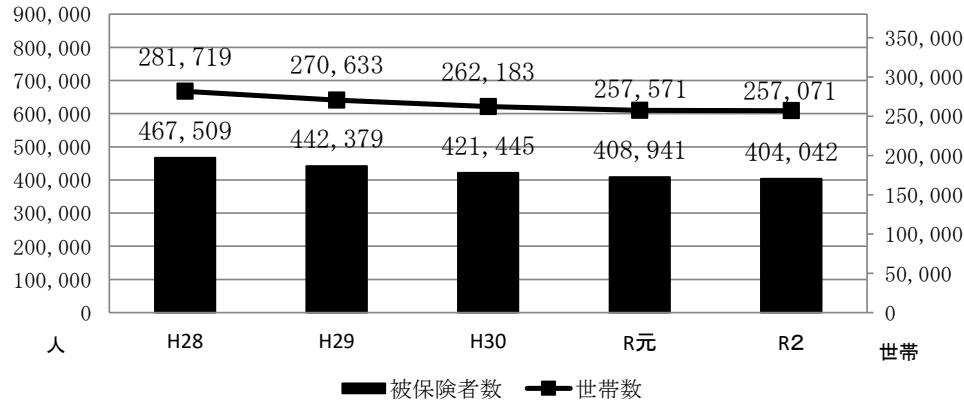
被保険者の資格の異動については、異動増・異動減ともに社会保険の離脱加入によるものが最も多かった。（図－3、図－4）

表－1 被保険者状況


	国民健康保険 各年度末現在		福島県総数 翌年4.1現在		協会けんぽ 各年度末現在		A/C (%)	B/D (%)	E/D (%)
	世帯数A	被保険者数B	世帯数C	人口D	事業所数	加入者数E			
28年度	281,719 95.84	467,509 94.14	742,668 100.51	1,886,317 99.10	33,270 104.92	666,661 102.38	37.93	24.78	35.34
29年度	270,633 96.06	442,379 94.62	744,777 100.28	1,867,150 98.98	34,301 103.10	673,891 101.08	36.34	23.69	36.09
30年度	262,183 96.88	421,445 95.27	748,247 100.47	1,848,516 99.00	35,273 102.83	674,052 100.02	35.04	22.80	36.46
元年度	257,571 98.24	408,941 97.03	752,633 100.59	1,830,006 99.00	35,902 101.78	673,113 99.86	34.22	22.35	36.78
2年度	257,071 99.81	404,042 98.80	743,124 98.74	1,818,818 99.39	36,385 101.35	663,859 98.63	34.59	22.21	36.50

- 備考
- 1 下段は、対前年比（%）である。
 - 2 福島県総数の世帯数及び人口は、翌年4月1日現在のものである。
（県統計課 福島県現住人口調査年報より抜粋）
 - 3 「協会けんぽ」については、「協会けんぽ 事業年報」より抜粋

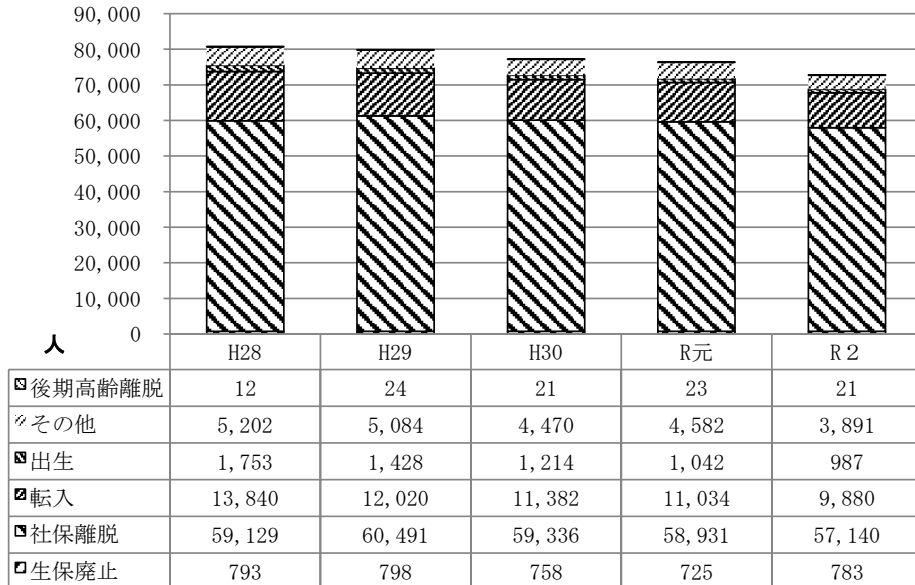
図一 1 年度別被保険者数及び世帯数
(各年度末現在)



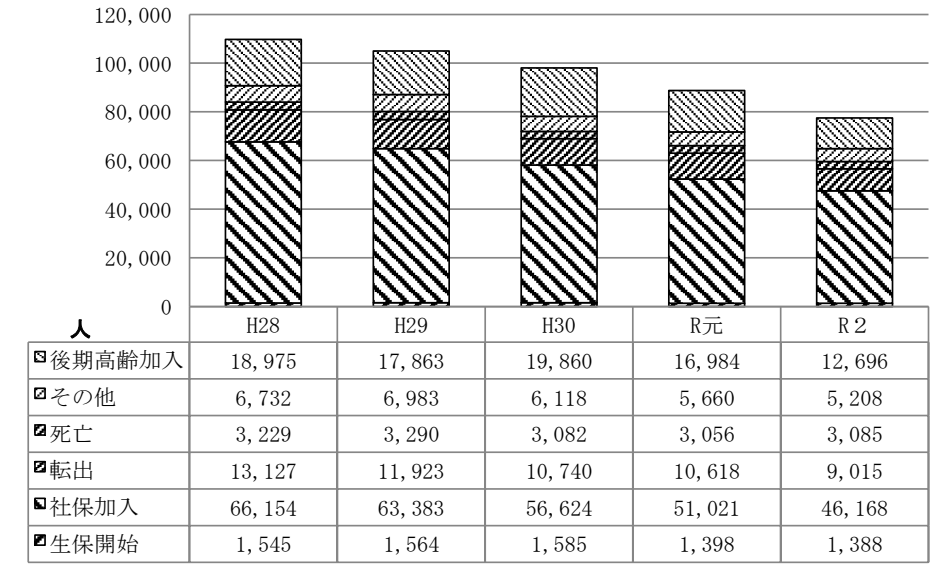
図一 2 被保険者数の推移
(各年度末現在)



図一 3 被保険者増減状況 異動増



図一 4 被保険者増減状況 異動減



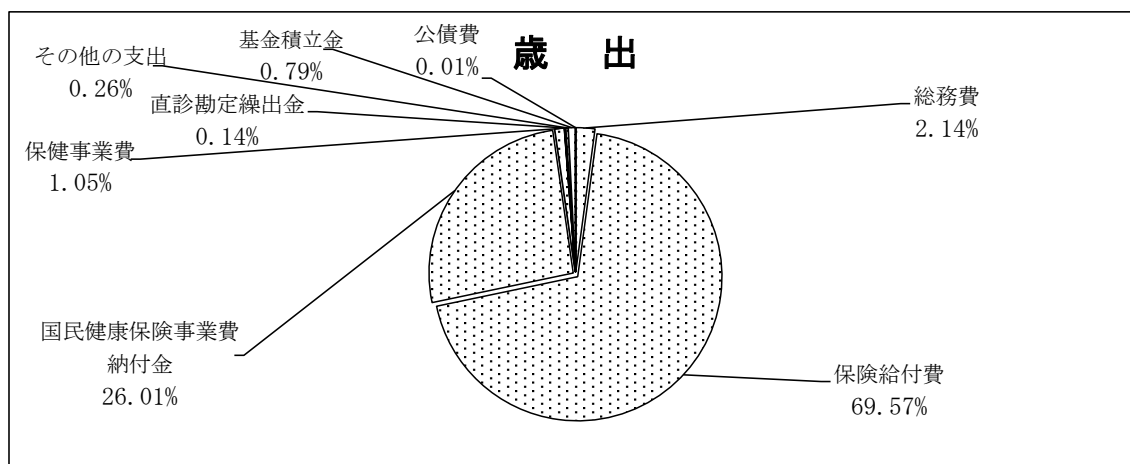
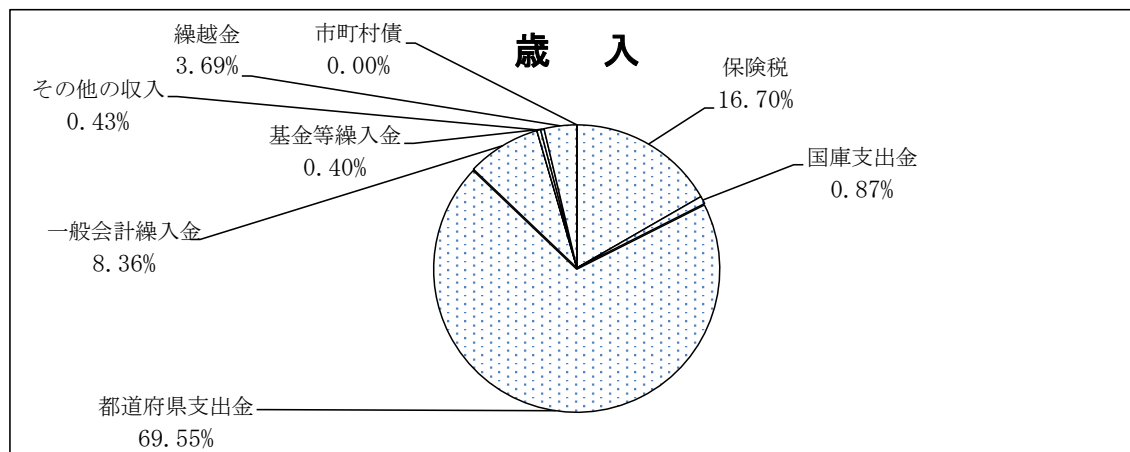
2 収支状況

令和2年度における県内市町村及び国民健康保険組合の国民健康保険事業の収支決算状況は、歳入総額1,937億6,158万円で、前年度比3.77%の減、歳出総額が1,862億3,786万円で前年度比3.99%の減となった。市町村及び国民健康保険組合の収支決算状況の内訳は図-5の1、図-5の2のとおりである。

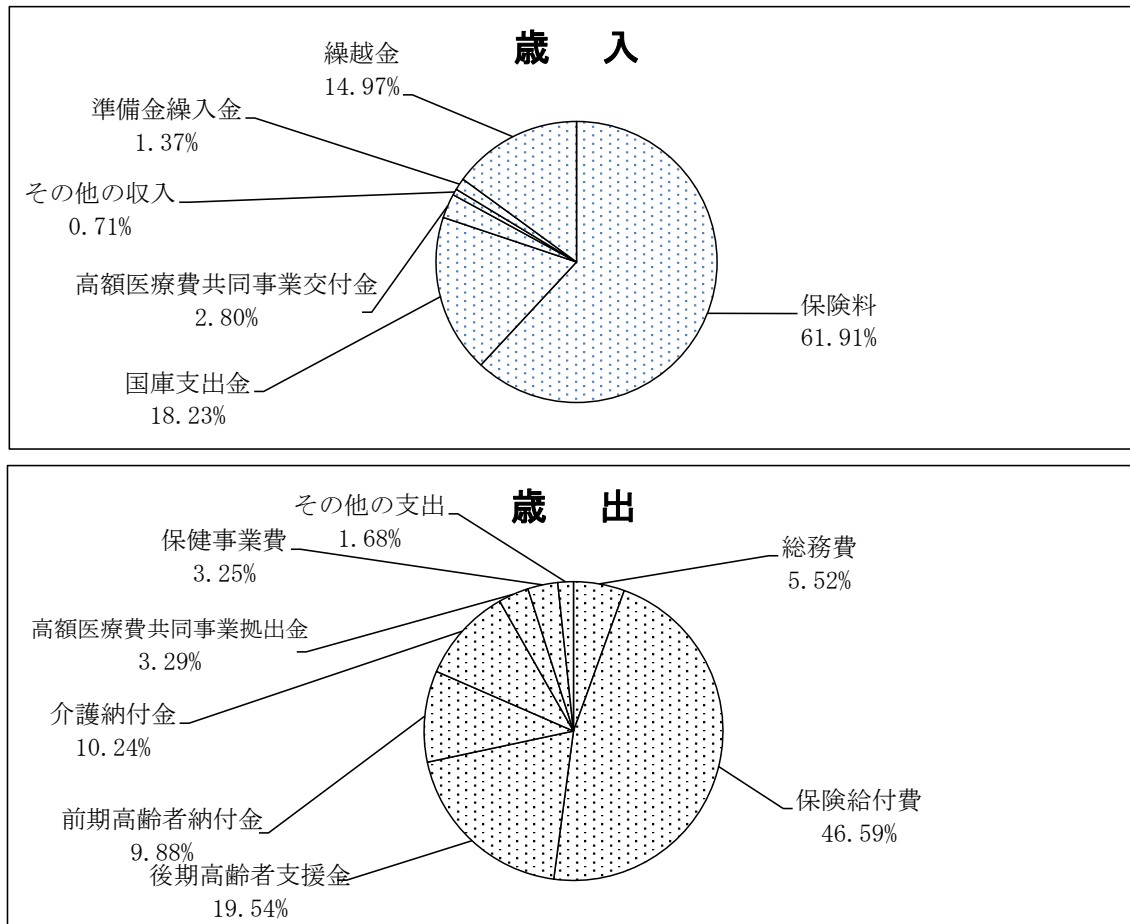
収支差引額は75億2,372万円で前年度比1.85%の増、単年度収支差引額は8億1,653万円で前年度より14億5,644万円増加した。単年度収入は前年度より約69億円(3.56%)減少し、単年度支出も約83億円(4.31%)減少した。

また、一般会計繰入のうち決算補填目的に繰り入れた額を差し引いた実質単年度収支差引額は8億653万円の黒字となった。なお、赤字となった保険者は24保険者で全体の39%、昨年より11保険者の減となった(表-2の1)。

【図-5の1】市町村の国民健康保険事業勘定収支決算状況の内訳



【図－5の2】国民健康保険組合の国民健康保険事業勘定収支決算状況の内訳



【表－2の1】 (単位：円)

一般会計繰入のうち決算補填を目的に繰り入れたもの	繰入額	保険者数
(1) 保険料の収納不足のため	-	-
(2) 累積赤字補填のため	-	-
(3) 公債費、借入金利息	-	-
(4) 高額療養費貸付金	-	-
(5) 保険料（税）の負担緩和を図るため	9,999,355	1
(6) 地方単独の保険料（税）の軽減額	-	-
(7) 任意給付に充てるため	-	-
合計	9,999,355	1

※保険者数の合計は延べ数ではなく、実数である。

収支額（総額）		赤字保険者数		
		新規赤字保険者数	継続赤字保険者数	
収支差引額 (収入総額－支出総額)	7,523,720,163	-	-	-
単年度収支差引額 (単年度収入－単年度支出)	816,528,031	23	7	16
一般会計繰入のうち決算補填目的に繰り入れた額を除いた実質単年度収支差引額	806,528,676	24	7	17

表-2の2 令和2年度 国民健康保険事業勘定決算状況（市町村計）（単位:円）

科 目			令和2年度	一人当たり額	
歳入	保険料（税）	一般被保険者分	医療給付費分	21,525,196,260	53,467
			後期高齢者支援金分	7,853,327,403	19,507
			介護納付金分	2,592,928,140	6,441
			一般被保険者分計	31,971,451,803	79,414
		退職被保険者分	医療給付費分	17,756,815	2,959,469
			後期高齢者支援金分	6,207,219	1,034,537
			介護納付金分	5,511,145	918,524
			退職被保険者分計	29,475,179	4,912,530
		計		32,000,926,982	79,486
		国庫支出金		1,674,969,000	4,160
	都道府県 支出金	保険給付費等交付金（普通交付金）	保険給付費等	122,347,100,308	303,894
			交付金	875,045,000	2,174
			特別調整交付金	8,633,608,000	21,445
			県繰入金（2号分）	809,333,000	2,010
			特定健康審査等負担金	535,664,000	1,331
		保険給付費等交付金（特別交付金）計	10,853,650,000	26,959	
		財政安定化基金交付金		0	0
	その他		78,000,351	194	
	計		133,278,750,659	331,047	
	連合会支出金		0	0	
	一般会計繰入金	保険基盤安定（保険税軽減分）	保険基盤安定（保険者支援分）	6,025,697,650	14,967
			職員給与費等	3,392,040,583	8,425
			出産育児一時金等	3,424,858,237	8,507
			財政安定化支援事業	275,895,687	685
			その他	1,715,579,617	4,261
計			1,183,630,900	2,940	
直診勘定繰入金				16,017,702,674	39,786
その他の収入		0	0		
小 計（単年度収入） A		814,632,548	2,023		
基金繰入金		183,786,981,863	456,502		
繰越金		767,918,014	1,907		
市町村債		7,071,764,259	17,565		
収入合計 B		0	0		
歳出		191,626,664,136	475,975		
総務費	保険給付費	一般被保険者分	療養給付費	3,938,794,970	9,783
			療養費	112,807,333,103	280,203
			小計	834,056,194	2,072
			高額療養費	113,641,389,297	282,274
			高額介護合算療養費	13,716,820,494	34,071
			移送費	7,414,190	18
			出産育児諸費	326,874	1
			葬祭諸費	390,349,328	970
			育児諸費	140,650,000	349
			その他	0	0
			一般被保険者分計	752,654	2
			退職被保険者分	127,897,702,837	317,686
			療養給付費	5,842,865	973,811
		療養費	38,344	6,391	
		小計	5,881,209	980,202	
		高額療養費	2,686,936	447,823	
		高額介護合算療養費	15,552	2,592	
		移送費	0	0	
		退職被保険者等分計	8,583,697	1,430,616	
	審査支払手数料		410,788,066	1,020	
計		128,317,074,600	318,723		
国民健康保険 事業費納付金	医療給付費分	一般被保険者分	32,869,811,507	81,645	
		退職被保険者分	0	0	
		医療給付費分計	32,869,811,507	81,644	
	後期高齢者 支援金分	一般被保険者分	11,123,760,615	27,630	
		退職被保険者分	0	0	
	介護納付金分		11,123,760,615	27,630	
	計		3,981,983,771	9,891	
財政安定化基金拠出金		47,975,555,893	119,165		
保健事業費	保健事業費	特定健康審査等事業費	455,622,226	1,132	
		健康管理センター事業費	1,467,343,100	3,645	
		計	18,874,776	47	
保健事業費		1,941,840,102	4,823		
保険給付費等交付金償還金		39,956,586	99		
直診勘定繰出金		261,117,800	649		
その他の支出		479,925,084	1,192		
小 計（単年度支出） C		182,954,265,035	454,434		
基金積立金		1,464,288,077	3,637		
前年度繰上充用金		0	0		
公債費		12,611,000	31		
支出合計 D		184,431,164,112	458,103		
収支差引額（B-D）		7,195,500,024	17,873		
単年度収支差引額（A-C）		832,716,828	2,068		

表-2の3 令和2年度 国民健康保険事業勘定決算状況（国保組合計）（単位：円）

科 目		令和2年度	一人当たり額	
歳入	保険料（税）	医療給付費分	904,864,450	155,342
		後期高齢者支援金分	255,049,900	43,785
		介護納付金分	144,725,400	24,846
		計	1,304,639,750	223,972
	国庫支出金	事務費負担金	6,335,657	1,088
		療養給付費等負担金	351,386,999	60,324
		高額医療費共同事業負担金	2,118,000	364
		特定健康診査等負担金	3,135,000	538
		出産育児一時金補助金	6,402,000	1,099
		その他	14,787,000	2,539
	計	384,164,656	65,951	
	前期高齢者交付金		27,622,248	4,742
	都道府県 支出金	特定健康審査等負担金		0
		その他		0
		計		0
	高額医療費共同事業交付金		59,056,000	10,138
	直診勘定繰入金		0	0
	その他の収入		15,027,908	2,580
	小 計（単年度収入） A		1,790,510,562	307,384
	準備金繰入金		28,892,000	4,960
繰越金		315,516,936	54,166	
組合債		0	0	
収 入 合 計 B		2,134,919,498	366,510	
歳出	総務費		99,743,496	17,123
	保険給付費	療養給付費	740,405,492	127,108
		療養費	5,434,026	933
		小計	745,839,518	128,041
		高額療養費	64,215,985	11,024
		高額介護合算療養費	0	0
		移送費	10,934	2
		出産育児諸費	20,169,660	3,463
		葬祭諸費	1,600,000	275
		育児諸費	0	0
		その他	6,400,298	1,099
		小計	838,236,395	143,903
		審査支払手数料	3,558,392	611
		計	841,794,787	144,514
	後期高齢者支援金等	後期高齢者支援金	353,063,383	60,612
		事務費拠出金	25,455	4
	計	353,088,838	60,616	
	前期高齢者納付金等	前期高齢者納付金	178,461,709	30,637
		事務費拠出金	21,062	4
	計	178,482,771	30,641	
	介護納付金		184,986,649	31,757
	高額医療費共同事業拠出金		59,440,408	10,204
	保健事業費	保健事業費	46,430,097	7,971
		特定健康診査等事業費	12,303,134	2,112
		健康管理センター事業費	0	0
		計	58,733,231	10,083
	直診勘定繰出金		0	0
その他の支出		30,429,179	5,224	
小 計（単年度支出） C		1,806,699,359	310,163	
準備金積立金		0	0	
前年度繰上充用金		0	0	
組合債費		0	0	
支 出 合 計 D		1,806,699,359	310,163	
収支差引額（B-D）		328,220,139	56,347	
単年度収支差引額（A-C）		-16,188,797	-2,779	

3 保険料（税）の状況

令和2年度の現年課税分調定額は、330億5,021万円で、前年度比2.11%の減少、対する収納額は309億3,636万円で、前年度比の1.18%の減少であった。現年課税分の収納率は93.61%となり、0.9ポイント上昇した（表-3）。市町村保険者の一世帯当たり調定額は、124,344円と前年度から1,881円減少し、一人当たり調定額は78,848円と前年度から300円減少した（表-4）。

なお、収納率及び調定額諸率の上位及び下位10位の市町村については表-5のとおりである。

また、本県の保険料（税）の賦課方式等については、表-6のとおりである。

表-3 保険料（税）年度別推移（全体） 単位：千円

年度	現年課税分				
	調定額	居所不明者分調定額	収納額	収納率	
				本県	全国
28	41,926,696	4,582	37,953,121	90.53%	93.11%
29	39,060,729	3,521	35,838,517	91.76%	93.63%
30	35,641,535	2,465	33,008,379	92.62%	94.02%
元	33,762,580	1,921	31,304,407	92.72%	94.12%
2	33,050,214	3,222	30,936,363	93.61%	94.79%

年度	滞納繰越分				本県全体 (現年+滞繰) 収納率
	調定額	居所不明者分調定額	収納額	収納率 本県	
29	14,956,660	1,333	2,998,954	20.05%	71.90%
30	13,904,184	5,248	2,711,700	19.51%	72.11%
元	12,730,492	5,496	2,345,465	18.43%	72.39%
2	11,714,029	10,164	2,338,483	19.98%	74.36%

保険料（税）年度別推移（市町村分再掲） 単位：千円

年度	現年課税分				
	調定額	居所不明者分調定額	収納額	収納率	
				本県	全国
28	40,805,447	4,582	36,832,379	90.27%	91.92%
29	37,933,730	3,521	34,712,148	91.52%	92.45%
30	34,368,042	2,465	31,736,646	92.35%	92.85%
元	32,496,829	1,921	30,038,962	92.44%	92.92%
2	31,744,032	3,222	29,632,386	93.36%	93.69%

年度	滞納繰越分				本県全体 (現年+滞繰) 収納率
	調定額	居所不明者分調定額	収納額	収納率 本県	
29	14,956,139	1,333	2,998,433	20.05%	71.31%
30	13,903,049	5,248	2,710,814	19.51%	71.37%
元	12,728,342	5,496	2,343,727	18.42%	71.61%
2	11,713,155	10,164	2,337,820	19.98%	73.59%

表-4 一世帯当たり調定額・一人当たり調定額（現年課税分） 単位：円

	年度	一世帯当たり調定額			一人当たり調定額		
		本県	前年度比	全国	本県	前年度比	全国
総数	28	144,654	100.78%	167,206	86,334	102.81%	101,320
	29	140,967	97.45%	167,398	85,611	99.16%	103,317
	30	132,901	94.28%	166,259	81,961	95.74%	104,168
	元	129,494	97.44%	167,011	81,058	98.90%	106,126
	2	127,827	98.71%	165,444	80,922	99.83%	106,293
市町村 (再掲)	28	142,459	100.79%	152,930	85,159	102.83%	94,140
	29	138,588	97.28%	151,767	84,307	99.00%	95,239
	30	129,750	93.62%	149,620	80,158	95.08%	95,391
	元	126,225	97.28%	149,623	79,148	98.74%	96,829
	2	124,344	98.51%	147,593	78,848	99.62%	96,625

表-5 市町村国保税調定収納状況（現年課税分） 単位：円

	保険者名	収納率 (%)	保険者名	一世帯当たり	保険者名	一人当たり
				調定額		調定額
高い 保険者	檜枝岐村	100.00	中島村	184,745	中島村	105,263
	昭和村	99.90	天栄村	171,542	湯川村	100,630
	金山町	99.23	鮫川村	170,672	天栄村	99,572
	鮫川村	99.15	湯川村	165,568	鮫川村	99,134
	只見町	98.62	猪苗代町	158,663	猪苗代町	96,993
	国見町	98.62	大玉村	157,206	会津坂下町	95,333
	湯川村	98.42	会津坂下町	155,784	柳津町	94,717
	柳津町	98.23	相馬市	150,817	相馬市	94,009
	三春町	97.77	柳津町	148,029	大玉村	93,564
	三島町	97.68	新地町	146,808	南会津町	92,110
低い 保険者	浅川町	93.67	棚倉町	120,753	川俣町	76,808
	新地町	93.63	北塩原村	117,580	金山町	74,592
	大玉村	93.46	檜枝岐村	117,072	三島町	74,234
	相馬市	93.13	鏡石町	116,764	棚倉町	73,291
	本宮市	93.03	川俣町	115,469	昭和村	71,872
	西郷村	93.02	喜多方市	112,991	喜多方市	70,854
	矢祭町	92.79	三島町	109,833	北塩原村	69,705
	いわき市	92.00	磐梯町	109,287	鏡石町	68,965
	会津若松市	91.63	昭和村	108,098	磐梯町	64,978
	郡山市	89.42	金山町	104,086	檜枝岐村	57,675

※ 東日本大震災と原発事故の影響が大きい10市町村（広野町、檜葉町、富岡町、川内村、大熊町、双葉町、浪江町、葛尾村、飯館村、南相馬市）を除く。

表－6 市町村保険者の賦課方式

区 分		料・税の別		賦課方式				所得割算定基礎					資産割の算定基礎		
		料	税	4方式	3方式	2方式	1方式	旧ただし書き方式	本文方式	市町村民税の所得割額	市町村税額	その他	固定資産税額	固定資産税のうち土地家屋に係る部分の額	その他（賦課なし含む）
医療分	市	0	13	1	12	0	0	13	0	0	0	0	0	1	0
	町村	0	46	1	45	0	0	46	0	0	0	0	0	1	0
	市町村	0	59	2	57	0	0	59	0	0	0	0	0	2	0
後期支援金分	市	0	13	1	12	0	0	13	0	0	0	0	0	1	0
	町村	0	46	1	45	0	0	46	0	0	0	0	0	1	0
	市町村	0	59	2	57	0	0	59	0	0	0	0	0	2	0
介護分	市	0	13	1	12	0	0	13	0	0	0	0	0	1	0
	町村	0	46	1	45	0	0	46	0	0	0	0	0	1	0
	市町村	0	59	2	57	0	0	59	0	0	0	0	0	2	0

(賦課方式について)

4方式…所得割＋資産割＋均等割＋平等割 3方式…所得割＋均等割＋平等割 2方式…所得割＋均等割 1方式…所得割

(所得割算定基礎について)

旧ただし書き方式…課税総所得金額－基礎控除 本文方式…課税総所得金額－各種控除

4 保険給付の状況

令和2年度における療養諸費費用額（一般+退職）は、1,486億8,719万円であり、前年度比69億874万円（4.44%）の減少であった。（表-7）

一人当たりの療養諸費費用額は364,052円であり、前年度比9,506円（2.54%）減少した（図-6）。

一人当たりの保険給付費は313,094円であり、前年度比6,488円（2.03%）減少した（図-7）。

高額療養費の支給額は、137億6,794万円で前年度比2億9,110万円（2.07%）減少した。（図-8）

100人当たり受診件数（受診率）については、入院・入院外・歯科の合計でみると、前年度比68.62件の減（6.22%）であり（図-9）、受診件数の内訳は 図10のとおりである。

表-7 療養諸費費用額（一般+退職）年度別推移(単位：円、%)

年度	療養諸費費用額A		保険者負担分B		B/A
	総額	前年度比	総額	前年度比	
28	165,681,078,720	100.56%	126,155,372,113	100.55%	76.14%
29	161,520,411,853	97.49%	123,048,545,937	97.54%	76.18%
30	157,238,498,075	97.35%	119,837,760,372	97.39%	76.21%
元	155,595,938,169	98.96%	119,054,537,386	99.35%	76.52%
2	148,687,194,798	95.56%	114,106,767,739	95.84%	76.74%

表-8 高額療養費支給額の推移

年度	保険給付費 A (千円)	高額療養費 費用数	高額療養費支給額 B (千円)	前年度比	B/A	1件当たり 支給額(円)
28	142,002,233	190,141	14,293,243	100.35%	10.07%	75,172
29	138,545,000	189,664	14,068,714	98.43%	10.15%	74,177
30	133,811,053	186,397	13,973,293	99.32%	10.44%	74,965
元	133,113,575	188,024	14,059,038	100.61%	10.56%	74,773
2	127,874,705	192,296	13,767,938	97.93%	10.77%	71,598

表-9 100人当たり受診件数（受診率）
（一般+退職、入院+入院外+歯科）

	保険者名		受診率		
	高い保険者	低い保険者	高い保険者	低い保険者	
高い保険者	広野町	1,348.97	低い保険者	鮫川村	911.44
	双葉町	1,280.04		浅川町	910.04
	檜葉町	1,259.39		中島村	904.80
	富岡町	1,251.68		塙町	894.68
	大熊町	1,249.46		柳津町	892.68
	浪江町	1,215.96		矢吹町	880.45
	飯館村	1,189.53		只見町	876.91
	新地町	1,186.70		平田村	844.39
	南相馬市	1,185.85		西会津町	835.17
	川内村	1,184.63		檜枝岐村	827.21

図-6 一人当たりの療養諸費費用額
（一般+退職）（単位：円）

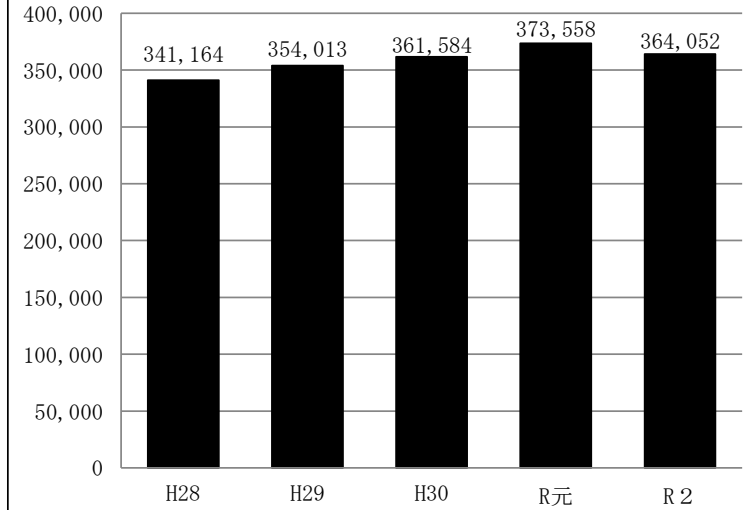
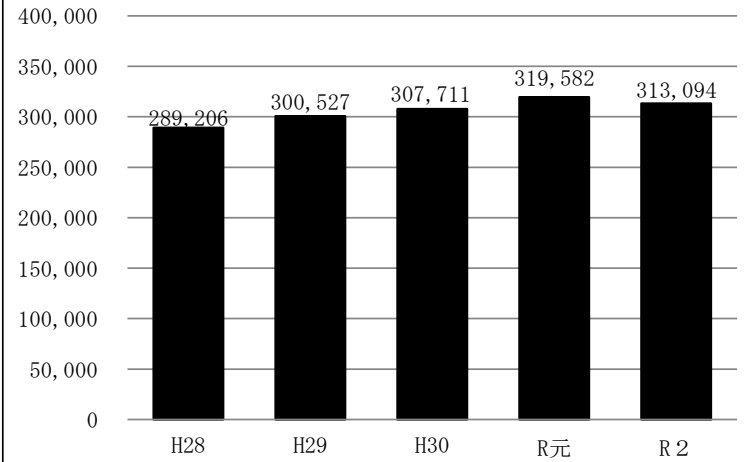
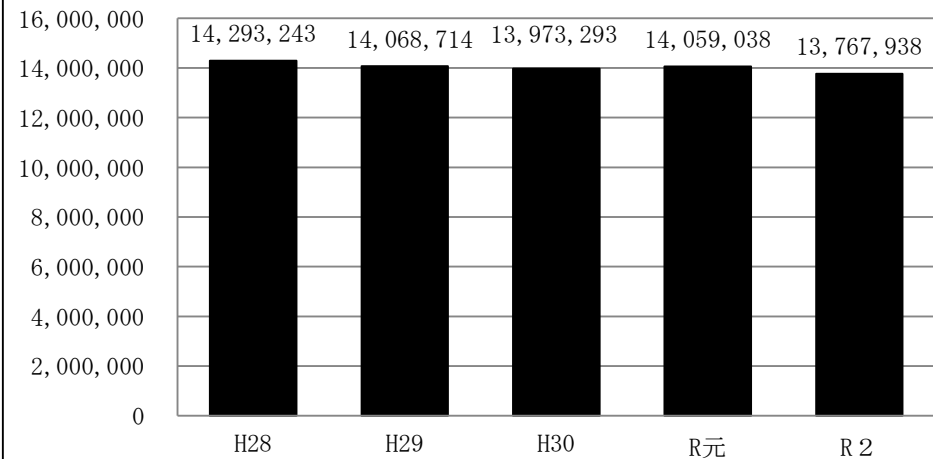


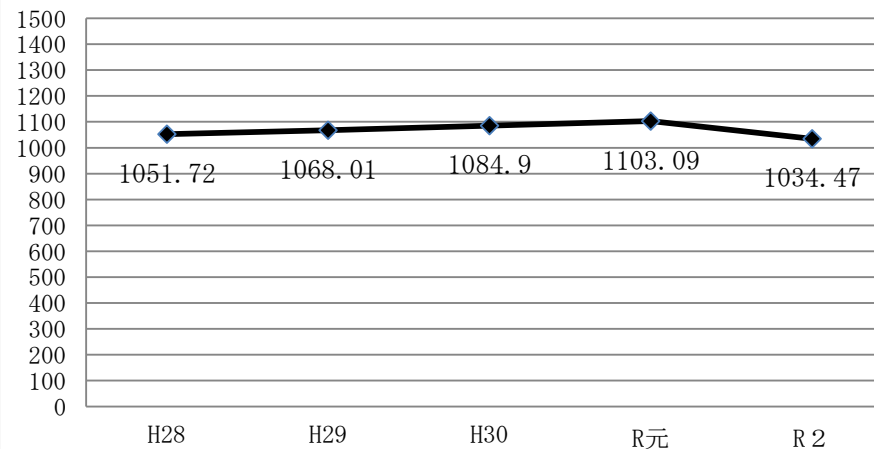
図-7 一人当たりの保険給付費
（一般+退職）（単位：円）



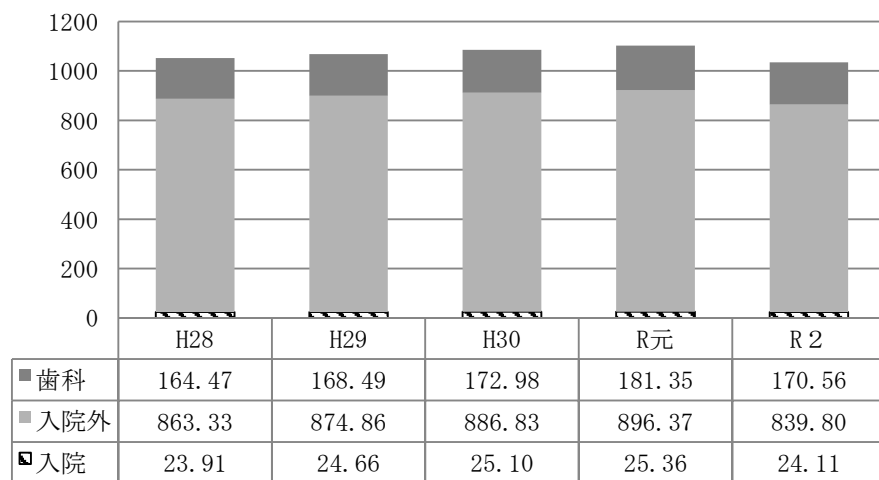
図－ 8 高額療養費支給額
(一般＋退職) (単位：千円)



図－ 9 年度別100人当たり受診件数 (受診率)
(一般＋退職) (単位：件)



図－ 10 年度別100人当たり受診件数 (受診率)
(一般＋退職) (単位：件)



5 国保直営診療施設の状況

令和2年度における直診勘定の経理状況は、前年度に比べ、178万円増の1億1,419万円の黒字となった。これを収入・支出別にみると収入では前年度に比べて588万円の増、支出で409万円の増となった。なお、7保険者が黒字、4保険者が収支差ゼロとなっている。

また、病院事業特別会計は、前年度に比べ、7億3,995万円増の1億4,634万円の黒字となった。増減内訳をみると、収入は3億7,003万円の増、支出については3億6,991万円の減となった。

表-13及び表-14 経理状況

	年度	会計数	収入 (収益) 千円	支出 (費用) 千円	収支 差引額 千円	黒字保険者		赤字保険者		収支差 ゼロ 保険者
						保 険 者 数	金 額 千円	保 険 者 数	金 額 千円	
直診勘定	元	14	1,928,162	1,815,753	112,409	10	112,409	0	0	2
	2	14	1,934,042	1,819,851	114,191	7	114,847	1	△ 656	4
	増減	0	5,880	4,098	1,782	△ 3	2,438	1	△ 656	2
病院事業 会計	元	3	12,788,200	13,381,810	△ 593,610	0	0	3	593,610	0
	2	3	13,158,234	13,011,891	146,343	2	188,467	1	42,123	0
	増減	0	370,034	△ 369,919	739,953	2	188,467	△ 2	△ 551,487	0
合計	元	17	14,716,362	15,197,563	△ 481,201	10	112,409	3	593,610	2
	2	17	15,092,276	14,831,742	260,534	9	303,314	2	41,467	4
	増減	0	375,914	△ 365,821	741,735	△ 1	190,905	△ 1	△ 552,143	2

II 統計表

第1表 一般状況（各年度末・各月末）

年度別 月別	保 險 者 数			世 帯 数					被 保 險 者 数					事 務 職 員 数					
	市町村	国保組合	計	市 町 村			国保組合	計	市 町 村			国保組合	計	市 町 村		国保組合		計	
				退 職（再 掲）		単独世帯			混合世帯	一 般	退 職			小 計	専任 (再掲)	専任 (再掲)	専任 (再掲)	専任 (再掲)	
				専任 (再掲)	専任 (再掲)														専任 (再掲)
平成28年度末	59	2	61	世帯 278,350	世帯 5,409	世帯 4,966	世帯 3,369	世帯 281,719	人 448,585	人 12,522	人 461,107	人 6,402	人 467,509	人 367	人 193	人 6	人 6	人 373	人 199
平成29年度末	59	2	61	267,314	2,477	2,609	3,319	270,633	430,324	5,838	436,162	6,217	442,379	370	190	7	7	377	197
平成30年度末	59	2	61	258,934	565	964	3,249	262,183	413,817	1,605	415,422	6,023	421,445	372	190	7	7	379	197
令和元年度末	59	2	61	254,317	30	56	3,254	257,571	402,960	89	403,049	5,892	408,941	360	183	8	7	368	190
令和2年度末	59	2	61	253,827	0	0	3,244	257,071	398,270	0	398,270	5,772	404,042	366	187	7	6	373	193
令和2年3月	59	2	61	254,317	30	56	3,254	257,571	402,960	89	403,049	5,892	408,941	360	183	8	7	368	190
令和2年4月	59	2	61	257,280	0	1	3,280	260,560	407,670	1	407,671	5,874	413,545	353	176	8	7	361	183
令和2年5月	59	2	61	256,809	0	1	3,279	260,088	406,414	1	406,415	5,861	412,276	363	184	8	7	371	191
令和2年6月	59	2	61	256,537	0	0	3,278	259,815	405,402	0	405,402	5,855	411,257	357	182	8	7	365	189
令和2年7月	59	2	61	255,737	0	0	3,270	259,007	403,691	0	403,691	5,847	409,538	363	186	8	7	371	193
令和2年8月	59	2	61	255,329	1	0	3,270	258,599	402,734	1	402,735	5,844	408,579	364	186	8	7	372	193
令和2年9月	59	2	61	255,042	0	0	3,262	258,304	401,786	0	401,786	5,826	407,612	364	189	8	7	372	196
令和2年10月	59	2	61	254,934	0	0	3,260	258,194	401,216	0	401,216	5,817	407,033	365	187	8	7	373	194
令和2年11月	59	2	61	254,730	0	0	3,258	257,988	400,711	0	400,711	5,817	406,528	364	186	8	7	372	193
令和2年12月	59	2	61	254,550	0	0	3,254	257,804	400,081	0	400,081	5,803	405,884	364	186	8	7	372	193
令和3年1月	59	2	61	254,392	0	0	3,245	257,637	399,731	0	399,731	5,789	405,520	364	186	8	7	372	193
令和3年2月	59	2	61	253,814	0	0	3,253	257,067	398,675	0	398,675	5,792	404,467	364	186	7	6	371	192
令和3年3月	59	2	61	253,827	0	0	3,244	257,071	398,270	0	398,270	5,772	404,042	366	187	7	6	373	193

第2表 被保険者数の増減（異動事由別内訳）

番号	保険者名	増								減							
		転入	(再掲) 他県からの転入	社保離脱	生保廃止	出生	後期高齢者 離脱	その他	計	転出	(再掲) 他県への転出	社保加入	生保開始	死亡	後期高齢者 加入	その他	計
	平成28年度	13,840	-	59,129	793	1,753	12	5,202	80,729	13,127	-	66,154	1,545	3,229	18,975	6,732	109,762
	平成29年度	12,020	-	60,491	798	1,428	24	5,084	79,845	11,923	-	63,383	1,564	3,290	17,863	6,983	105,006
	平成30年度	11,382	6,973	59,336	758	1,214	21	4,470	77,181	10,740	6,692	56,624	1,585	3,082	19,860	6,118	98,009
	令和元年度	11,034	6,403	58,931	725	1,042	23	4,582	76,337	10,618	6,709	51,021	1,398	3,056	16,984	5,660	88,737
	令和2年度	9,880	5,881	57,140	783	987	21	3,891	72,702	9,015	5,513	46,168	1,388	3,085	12,696	5,208	77,560
	市 計	7,974	4,833	45,203	644	777	17	3,296	57,911	6,942	4,501	36,377	1,160	2,378	10,133	4,421	61,411
	町 村 計	1,906	1,048	11,694	139	193	4	362	14,298	2,073	1,012	9,548	228	699	2,526	462	15,536
	市町村計	9,880	5,881	56,897	783	970	21	3,658	72,209	9,015	5,513	45,925	1,388	3,077	12,659	4,883	76,947
	国保組合計	0	0	243	0	17	0	233	493	0	0	243	0	8	37	325	613
1	福島市	1,308	812	8,000	69	112	2	269	9,760	1,074	731	6,255	195	391	2,034	435	10,384
2	二本松市	297	124	1,735	42	25	3	164	2,266	205	105	1,275	44	65	325	320	2,234
3	郡山市	1,923	1,066	10,093	145	213	5	246	12,625	1,561	1,014	8,085	258	498	1,984	777	13,163
4	須賀川市	481	213	2,389	23	39	1	54	2,987	457	235	1,959	30	114	475	131	3,166
5	白河市	362	170	1,881	13	33	0	233	2,522	307	172	1,451	49	103	366	266	2,542
6	会津若松市	615	391	3,322	100	69	3	70	4,179	478	294	2,644	134	175	762	223	4,416
7	喜多方市	242	155	1,429	23	21	1	118	1,834	276	171	1,185	40	85	321	61	1,968
8	いわき市	1,354	1,116	9,063	150	148	0	1,520	12,235	1,374	1,106	7,289	285	514	2,286	1,464	13,212
10	相馬市	234	142	1,165	15	18	0	114	1,546	176	120	947	14	70	240	144	1,591
11	川俣町	55	25	355	8	0	0	7	425	60	22	270	21	21	88	17	477
13	桑折町	35	17	376	2	2	0	13	428	60	22	288	4	29	116	21	518
14	国見町	32	18	263	2	0	0	1	298	38	16	194	3	18	91	1	345
21	大玉村	56	25	262	1	6	0	4	329	50	21	212	1	15	37	0	315
27	鏡石町	71	32	456	7	4	0	43	581	72	27	387	9	33	73	41	615
29	天栄村	27	13	175	1	1	0	1	205	23	9	125	3	6	25	0	182
30	南会津町	78	65	483	8	8	0	31	608	93	65	435	5	30	178	23	764
31	下郷町	32	18	146	5	2	0	5	190	32	20	150	3	7	47	3	242
33	檜枝岐村	3	2	20	0	0	0	0	23	2	0	16	0	1	3	5	27
36	只見町	26	24	134	0	2	0	2	164	22	15	132	2	2	29	1	188
38	磐梯町	32	23	114	3	4	0	4	157	32	18	84	2	5	15	4	142
39	猪苗代町	170	118	403	9	5	0	0	587	156	108	347	11	33	74	10	631
42	北塩原村	12	0	83	0	1	0	4	100	28	0	96	3	8	15	5	155
45	西会津町	39	19	201	8	4	0	2	254	40	26	155	9	10	41	8	263
47	会津坂下町	84	63	512	8	6	1	10	621	84	46	358	10	30	94	12	588
48	湯川村	16	11	95	1	1	0	2	115	10	8	78	2	4	29	2	125
49	柳津町	15	3	121	1	2	0	0	139	16	9	90	4	5	25	0	140

※保険者番号順（他の表も同じ）

番号	保険者名	増								減							
		転入	(再掲)	社保離脱	生保廃止	出生	後期高齢者離脱	その他	計	転出	(再掲)	社保加入	生保開始	死亡	後期高齢者加入	その他	計
			他県からの転								他県への転出						
51	会津美里町	45	23	661	10	9	0	4	729	63	23	454	14	43	117	15	706
53	三島町	1	0	51	0	0	0	0	52	8	0	21	1	1	9	0	40
54	金山町	7	5	33	1	0	0	2	43	6	1	23	1	2	9	0	41
55	昭和村	0	0	28	1	1	0	0	30	0	0	5	0	1	5	0	11
56	棚倉町	60	40	381	4	6	0	2	453	59	19	298	8	16	75	9	465
57	矢祭町	40	22	164	2	2	0	0	208	42	29	115	5	9	38	3	212
58	塙町	29	17	217	5	6	1	0	258	35	13	187	7	13	57	9	308
59	鮫川村	8	5	81	0	2	0	0	91	12	0	75	1	6	17	0	111
60	西郷村	152	71	634	14	9	0	7	816	142	80	551	16	35	130	8	882
63	泉崎村	50	26	186	3	4	0	1	244	33	14	148	3	14	36	0	234
64	中島村	9	5	134	0	2	0	1	146	19	10	122	0	2	32	2	177
65	矢吹町	130	59	475	14	11	1	7	638	102	38	401	9	28	102	12	654
67	石川町	61	22	441	3	7	1	104	617	68	20	340	9	27	113	134	691
68	玉川村	29	15	143	1	4	0	5	182	36	6	144	2	9	26	0	217
69	平田村	33	13	163	4	3	0	2	205	36	11	156	3	8	29	4	236
70	浅川町	28	8	182	0	2	0	8	220	25	11	164	0	12	54	4	259
71	古殿町	26	13	161	2	2	0	2	193	32	11	123	5	10	35	0	205
72	三春町	85	35	599	1	8	0	8	701	68	36	471	3	32	112	13	699
73	小野町	30	19	305	2	4	0	0	341	46	23	215	4	15	47	2	329
79	広野町	48	32	166	0	1	0	3	218	45	20	127	1	9	32	10	224
80	檜葉町	35	30	204	0	6	0	1	246	34	20	203	5	15	53	4	314
81	富岡町	55	28	422	1	11	0	9	498	102	61	393	16	28	90	8	637
82	川内村	2	1	61	0	0	0	0	63	7	2	12	0	2	20	0	41
83	大熊町	29	15	416	0	15	0	12	472	24	18	370	6	22	65	13	500
84	双葉町	8	2	150	2	6	0	0	166	8	6	139	0	10	36	1	194
85	浪江町	69	37	574	3	17	0	52	715	126	85	503	12	47	113	50	851
86	葛尾村	5	3	73	0	2	0	1	81	9	2	44	1	3	12	1	70
87	新地町	35	21	236	2	4	0	0	277	21	8	176	1	13	46	5	262
90	飯舘村	14	5	154	0	1	0	2	171	47	13	151	3	10	36	2	249
91	田村市	176	102	1,381	11	18	0	79	1,665	157	70	1,205	10	63	207	107	1,749
92	南相馬市	567	342	1,996	32	38	1	184	2,818	469	318	1,864	52	153	477	260	3,275
93	伊達市	280	149	1,782	13	28	1	186	2,290	238	120	1,373	27	99	478	216	2,431
94	本宮市	135	51	967	8	15	0	59	1,184	170	45	845	22	48	178	17	1,280
301	歯科医師国保	0	0	163	0	16	0	219	398	0	0	171	0	2	19	256	448
302	医師国保	0	0	80	0	1	0	14	95	0	0	72	0	6	18	69	165

第3表 一般状況(保険者別)

番号	保険者名	世帯数		被保険者数				その他の保険給付(各支給単価については年度末現在)								
		年度末現在	年間平均	総数		一般被保険者 (年間平均)	退職被保険者 (年間平均)	出産育児一時金			葬祭費			任意給付		
				年度末現在	年間平均			支給単価	件数	支給額	支給単価	件数	支給額	給付の種類	件数	支給額
	平成28年度	281,719	289,841	467,509	485,635	468,906	16,729	-	1,742	722,279,251	-	3,001	144,640,000	-	79	6,630,000
	平成29年度	270,633	277,092	442,379	456,256	447,012	9,244	-	1,355	566,382,280	-	2,897	138,340,000	-	84	5,910,000
	平成30年度	262,183	268,181	421,445	434,860	431,055	3,805	-	1,188	492,221,968	-	2,746	138,215,000	-	83	6,078,000
	令和元年度	257,571	260,726	408,941	416,524	415,700	824	-	1,017	421,261,457	-	2,708	136,410,000	-	57	3,801,000
	令和2年度	257,071	258,555	404,042	408,423	408,417	6	-	998	413,453,589	-	2,861	144,100,000	-	104	7,080,654
	市計	196,973	198,192	304,969	308,382	308,376	6	-	740	309,689,835	-	2,130	106,500,000	-	17	699,318
	町村計	56,854	57,100	93,301	94,216	94,216	0	-	209	83,603,754	-	721	36,100,000	-	1	53,336
	市町村計	253,827	255,292	398,270	402,598	402,592	6	-	949	393,293,589	-	2,851	142,600,000	-	18	752,654
	国保組合計	3,244	3,263	5,772	5,825	5,825	0	-	49	20,160,000	-	10	1,500,000	-	86	6,328,000
1	福島市	34,472	34,855	52,545	53,371	53,370	1	404,000(※1)	105	43,844,000	50,000	331	16,550,000	傷病手当	2	111,393
2	二本松市	7,282	7,279	11,573	11,624	11,624	0	404,000(※1)	24	10,048,000	50,000	60	3,000,000	-	0	0
3	郡山市	41,605	41,806	63,914	64,534	64,533	1	404,000(※1)	196	82,371,330	50,000	433	21,650,000	傷病手当	12	488,219
4	須賀川市	9,815	9,833	16,059	16,206	16,206	0	404,000(※1)	36	15,088,000	50,000	111	5,550,000	-	0	0
5	白河市	7,955	7,926	12,869	12,878	12,877	1	404,000(※1)	27	11,324,000	50,000	100	5,000,000	傷病手当	1	30,436
6	会津若松市	16,330	16,407	25,286	25,542	25,541	1	404,000(※1)	62	26,040,000	50,000	152	7,600,000	-	0	0
7	喜多方市	6,796	6,832	10,788	10,895	10,894	1	404,000(※1)	21	8,820,000	50,000	89	4,450,000	-	0	0
8	いわき市	41,319	41,631	61,159	61,986	61,986	0	404,000(※1)	150	62,856,000	50,000	449	22,450,000	傷病手当	1	49,340
10	相馬市	4,748	4,766	7,610	7,646	7,646	0	404,000(※1)	21	8,820,000	50,000	64	3,200,000	傷病手当	1	19,930
11	川俣町	1,953	1,949	2,895	2,930	2,930	0	404,000(※1)	0	0	50,000	26	1,300,000	-	0	0
13	桑折町	1,648	1,683	2,631	2,687	2,687	0	404,000(※1)	2	840,000	50,000	29	1,450,000	-	0	0
14	国見町	1,386	1,410	2,252	2,302	2,302	0	404,000(※1)	1	420,000	50,000	17	850,000	-	0	0
21	大玉村	1,022	1,010	1,712	1,697	1,697	0	404,000(※1)	3	1,260,000	50,000	14	700,000	-	0	0
27	鏡石町	1,583	1,590	2,664	2,692	2,692	0	404,000(※1)	4	1,680,000	50,000	28	1,400,000	-	0	0
29	天栄村	787	772	1,351	1,330	1,330	0	420,000	1	420,000	50,000	5	250,000	-	0	0
30	南会津町	2,165	2,188	3,412	3,452	3,452	0	404,000(※1)	6	2,520,000	50,000	32	1,600,000	-	0	0
31	下郷町	844	858	1,303	1,327	1,327	0	404,000(※1)	2	840,000	50,000	8	400,000	-	0	0
33	檜枝岐村	70	67	142	136	136	0	404,000(※1)	0	0	50,000	1	50,000	-	0	0
36	只見町	607	608	907	918	918	0	404,000(※1)	0	0	50,000	3	150,000	-	0	0
38	警梯町	511	503	855	846	846	0	404,000(※1)	4	1,680,000	50,000	5	250,000	-	0	0
39	猪苗代町	1,975	1,977	3,236	3,234	3,234	0	404,000(※1)	4	1,680,000	50,000	28	1,400,000	-	0	0
42	北塩原村	460	463	755	781	781	0	404,000(※1)	11	4,620,840	50,000	34	1,750,000	-	0	0
45	西会津町	1,025	1,047	1,564	1,598	1,598	0	404,000(※1)	4	1,648,000	50,000	10	500,000	-	0	0
47	会津坂下町	2,289	2,282	3,728	3,729	3,729	0	404,000(※1)	6	2,520,000	50,000	30	1,500,000	-	0	0
48	湯川村	431	437	710	719	719	0	404,000(※1)	0	0	50,000	3	150,000	-	0	0
49	柳津町	533	533	837	833	833	0	404,000(※1)	2	840,000	50,000	4	200,000	-	0	0

番号	保険者名	世帯数		被保険者数				その他の保険給付（各支給単価については年度末現在）								
				総数		一般被保険者 (年間平均)	退職被保険者 (年間平均)	出産育児一時金			葬祭費			任意給付		
		年度末現在	年間平均	年度末現在	年間平均			支給単価	件数	支給額	支給単価	件数	支給額	給付の種類	件数	支給額
51	会津美里町	3,043	3,049	5,051	5,086	5,086	0	404,000(※1)	6	2,520,000	50,000	48	2,400,000	-	0	0
53	三島町	265	269	394	398	398	0	420,000	0	0	50,000	1	50,000	-	0	0
54	金山町	350	349	487	487	487	0	404,000(※1)	0	0	50,000	2	100,000	-	0	0
55	昭和村	249	248	383	373	373	0	404,000(※1)	2	590,000	50,000	1	50,000	-	0	0
56	棚倉町	1,745	1,748	2,857	2,880	2,880	0	404,000(※1)	7	2,924,000	50,000	18	900,000	-	0	0
57	矢祭町	824	830	1,319	1,322	1,322	0	404,000(※1)	2	840,000	50,000	9	450,000	-	0	0
58	埴町	1,240	1,238	2,051	2,066	2,066	0	404,000(※1)	8	3,360,000	50,000	11	550,000	-	0	0
59	鮫川村	459	467	792	804	804	0	420,000	2	840,000	50,000	6	300,000	-	0	0
60	西郷村	2,508	2,539	3,948	3,996	3,996	0	404,000(※1)	10	4,168,000	50,000	36	1,800,000	-	0	0
63	泉崎村	873	872	1,420	1,421	1,421	0	404,000(※1)	3	1,260,000	50,000	11	550,000	-	0	0
64	中島村	635	641	1,116	1,125	1,125	0	404,000(※1)	6	2,520,000	50,000	2	100,000	-	0	0
65	矢吹町	2,320	2,337	3,895	3,929	3,929	0	404,000(※1)	9	3,781,890	50,000	27	1,350,000	-	0	0
67	石川町	2,210	2,222	3,603	3,637	3,637	0	420,000	6	2,520,000	50,000	28	1,400,000	-	0	0
68	玉川村	864	865	1,467	1,494	1,494	0	420,000	3	1,260,000	50,000	9	450,000	-	0	0
69	平田村	874	880	1,458	1,480	1,480	0	404,000(※1)	2	840,000	50,000	10	500,000	-	0	0
70	浅川町	823	838	1,349	1,374	1,374	0	404,000(※1)	2	840,000	50,000	12	600,000	-	0	0
71	古殿町	751	735	1,232	1,237	1,237	0	420,000	2	840,000	50,000	10	500,000	-	0	0
72	三春町	2,388	2,403	3,769	3,814	3,814	0	404,000(※1)	9	3,130,930	50,000	31	1,550,000	-	0	0
73	小野町	1,389	1,404	2,276	2,313	2,313	0	404,000(※1)	3	1,260,000	50,000	16	800,000	-	0	0
79	広野町	715	708	1,104	1,119	1,119	0	404,000(※1)	0	0	50,000	9	450,000	-	0	0
80	檜葉町	1,289	1,289	2,086	2,115	2,115	0	420,000	8	3,360,000	50,000	13	650,000	-	0	0
81	富岡町	2,414	2,441	4,021	4,100	4,100	0	404,000(※1)	9	3,780,000	50,000	25	1,250,000	-	0	0
82	川内村	444	435	691	683	683	0	404,000(※1)	1	420,210	50,000	6	300,000	-	0	0
83	大熊町	1,901	1,901	3,414	3,431	3,431	0	404,000(※1)	15	5,449,850	50,000	22	1,100,000	-	0	0
84	双葉町	1,170	1,180	2,123	2,149	2,149	0	420,000	8	3,360,000	50,000	11	550,000	-	0	0
85	浪江町	3,486	3,513	6,012	6,114	6,114	0	404,000(※1)	28	9,425,614	50,000	41	2,050,000	傷病手当	1	53,336
86	葛尾村	234	227	433	420	420	0	404,000(※1)	1	420,000	50,000	3	150,000	-	0	0
87	新地町	1,069	1,060	1,729	1,737	1,737	0	404,000(※1)	5	2,084,000	50,000	13	650,000	-	0	0
90	飯舘村	1,033	1,035	1,867	1,901	1,901	0	404,000(※1)	2	840,420	50,000	13	650,000	-	0	0
91	田村市	5,040	5,065	8,266	8,388	8,388	0	404,000(※1)	18	7,544,000	50,000	59	2,950,000	-	0	0
92	南相馬市	9,681	9,781	15,732	15,977	15,976	1	404,000(※1)	36	15,258,545	50,000	136	6,800,000	-	0	0
93	伊達市	8,433	8,476	13,519	13,610	13,610	0	404,000(※1)	28	11,340,000	50,000	101	5,050,000	-	0	0
94	本宮市	3,497	3,535	5,649	5,725	5,725	0	404,000(※1)	16	6,335,960	50,000	45	2,250,000	-	0	0
301	歯科医師国保	2,338	2,347	3,737	3,758	3,758	0	404,000(※1)	48	19,740,000	250,000(※2)	4	400,000	傷病手当	21	2,558,000
302	医師国保	906	916	2,035	2,067	2,067	0	404,000(※1)	1	420,000	200,000(※2)	6	1,100,000	傷病手当	65	3,770,000

(※1) 産科医療補償制度加入医療機関で出産した場合について、1万6千円を上乗せして支給する。

(※2) 各組合の葬祭費について …… 「組合員」と「その他」の給付額が異なるが、表には「組合員」のみ記載している。

第4表 国民健康保険料（税）賦課方式等の状況

番号	保険者名	令和元年度										令和2年度									
		保険料・税 の別	医療給付費分			後期高齢者支援金分			介護納付金分			保険料・税 の別	医療給付費分			後期高齢者支援金分			介護納付金分		
			賦課方式	徴収回数		賦課方式	徴収回数		賦課方式	徴収回数			賦課方式	徴収回数		賦課方式	徴収回数		賦課方式	徴収回数	
1	福島市	税	均一	3	8	均一	3	8	均一	3	8	税	均一	3	8	均一	3	8	均一	3	8
2	二本松市	税	均一	3	8	均一	3	8	均一	3	8	税	均一	3	8	均一	3	8	均一	3	8
3	郡山市	税	均一	3	9	均一	3	9	均一	3	9	税	均一	3	9	均一	3	9	均一	3	9
4	須賀川市	税	均一	3	8	均一	3	8	均一	3	8	税	均一	3	8	均一	3	8	均一	3	8
5	白河市	税	均一	3	8	均一	3	8	均一	3	8	税	均一	3	8	均一	3	8	均一	3	8
6	会津若松市	税	均一	3	8	均一	3	8	均一	3	8	税	均一	3	8	均一	3	8	均一	3	8
7	喜多方市	税	均一	3	8	均一	3	8	均一	3	8	税	均一	3	8	均一	3	8	均一	3	8
8	いわき市	税	均一	3	5	均一	3	5	均一	3	5	税	均一	3	8	均一	3	8	均一	3	8
10	相馬市	税	均一	4	8	均一	4	8	均一	4	8	税	均一	4	8	均一	4	8	均一	4	8
11	川俣町	税	均一	3	8	均一	3	8	均一	3	8	税	均一	3	8	均一	3	8	均一	3	8
13	桑折町	税	均一	4	8	均一	4	8	均一	4	8	税	均一	3	8	均一	3	8	均一	3	8
14	国見町	税	均一	3	8	均一	3	8	均一	3	8	税	均一	3	8	均一	3	8	均一	3	8
21	大玉村	税	均一	3	8	均一	3	8	均一	3	8	税	均一	3	8	均一	3	8	均一	3	8
27	鏡石町	税	均一	3	8	均一	3	8	均一	3	8	税	均一	3	8	均一	3	8	均一	3	8
29	天栄村	税	均一	3	8	均一	3	8	均一	3	8	税	均一	3	8	均一	3	8	均一	3	8
30	南会津町	税	均一	3	8	均一	3	8	均一	3	8	税	均一	3	8	均一	3	8	均一	3	8
31	下郷町	税	均一	3	8	均一	3	8	均一	3	8	税	均一	3	8	均一	3	8	均一	3	8
33	檜枝岐村	税	均一	4	4	均一	4	4	均一	4	4	税	均一	4	4	均一	4	4	均一	4	4
36	只見町	税	均一	3	6	均一	3	6	均一	3	6	税	均一	3	6	均一	3	6	均一	3	6
38	磐梯町	税	均一	3	6	均一	3	6	均一	3	6	税	均一	3	6	均一	3	6	均一	3	6
39	猪苗代町	税	均一	3	8	均一	3	8	均一	3	8	税	均一	3	8	均一	3	8	均一	3	8
42	北塩原村	税	均一	3	6	均一	3	6	均一	3	6	税	均一	3	6	均一	3	6	均一	3	6
45	西会津町	税	均一	3	8	均一	3	8	均一	3	8	税	均一	3	8	均一	3	8	均一	3	8
47	会津坂下町	税	均一	3	8	均一	3	8	均一	3	8	税	均一	3	8	均一	3	8	均一	3	8
48	湯川村	税	均一	3	6	均一	3	6	均一	3	6	税	均一	3	6	均一	3	6	均一	3	6
49	柳津町	税	均一	3	6	均一	3	6	均一	3	6	税	均一	3	6	均一	3	6	均一	3	6
51	会津美里町	税	均一	3	8	均一	3	8	均一	3	8	税	均一	3	8	均一	3	8	均一	3	8
53	三島町	税	均一	3	6	均一	3	6	均一	3	6	税	均一	3	6	均一	3	6	均一	3	6
54	金山町	税	均一	3	6	均一	3	6	均一	3	6	税	均一	3	6	均一	3	6	均一	3	6

番号	保険者名	令和元年度										令和2年度									
		保険料・税 の別	医療給付費分			後期高齢者支援金分			介護納付金分			保険料・税 の別	医療給付費分			後期高齢者支援金分			介護納付金分		
			賦課方式	徴収回数		賦課方式	徴収回数		賦課方式	徴収回数			賦課方式	徴収回数		賦課方式	徴収回数		賦課方式	徴収回数	
55	昭和村	税	均一	3	6	均一	3	6	均一	3	6	税	均一	3	6	均一	3	6	均一	3	6
56	棚倉町	税	均一	3	8	均一	3	8	均一	3	8	税	均一	3	8	均一	3	8	均一	3	8
57	矢祭町	税	均一	3	8	均一	3	8	均一	3	8	税	均一	3	8	均一	3	8	均一	3	8
58	檜町	税	均一	3	8	均一	3	8	均一	3	8	税	均一	3	8	均一	3	8	均一	3	8
59	鮫川村	税	均一	3	7	均一	3	7	均一	3	7	税	均一	3	7	均一	3	7	均一	3	7
60	西郷村	税	均一	3	9	均一	3	9	均一	3	9	税	均一	3	9	均一	3	9	均一	3	9
63	泉崎村	税	均一	3	8	均一	3	8	均一	3	8	税	均一	3	8	均一	3	8	均一	3	8
64	中島村	税	均一	3	8	均一	3	8	均一	3	8	税	均一	3	8	均一	3	8	均一	3	8
65	矢吹町	税	均一	3	8	均一	3	8	均一	3	8	税	均一	3	8	均一	3	8	均一	3	8
67	石川町	税	均一	3	8	均一	3	8	均一	3	8	税	均一	3	8	均一	3	8	均一	3	8
68	玉川村	税	均一	3	8	均一	3	8	均一	3	8	税	均一	3	8	均一	3	8	均一	3	8
69	平田村	税	均一	3	8	均一	3	8	均一	3	8	税	均一	3	8	均一	3	8	均一	3	8
70	浅川町	税	均一	3	9	均一	3	9	均一	3	9	税	均一	3	9	均一	3	9	均一	3	9
71	古殿町	税	均一	3	8	均一	3	8	均一	3	8	税	均一	3	8	均一	3	8	均一	3	8
72	三春町	税	均一	3	9	均一	3	9	均一	3	9	税	均一	3	9	均一	3	9	均一	3	9
73	小野町	税	均一	3	8	均一	3	8	均一	3	8	税	均一	3	8	均一	3	8	均一	3	8
79	広野町	税	均一	3	9	均一	3	9	均一	3	9	税	均一	3	9	均一	3	9	均一	3	9
80	檜葉町	税	均一	3	8	均一	3	8	均一	3	8	税	均一	3	8	均一	3	8	均一	3	8
81	富岡町	税	均一	3	6	均一	3	6	均一	3	6	税	均一	3	6	均一	3	6	均一	3	6
82	川内村	税	均一	4	9	均一	4	9	均一	4	9	税	均一	3	9	均一	3	9	均一	3	9
83	大熊町	税	均一	3	6	均一	3	6	均一	3	6	税	均一	3	6	均一	3	6	均一	3	6
84	双葉町	税	均一	3	0	均一	3	0	均一	3	0	税	均一	3	7	均一	3	7	均一	3	7
85	浪江町	税	均一	3	8	均一	3	8	均一	3	8	税	均一	3	8	均一	3	8	均一	3	8
86	葛尾村	税	均一	3	8	均一	3	8	均一	3	8	税	均一	3	8	均一	3	8	均一	3	8
87	新地町	税	均一	3	8	均一	3	8	均一	3	8	税	均一	3	8	均一	3	8	均一	3	8
90	飯笹村	税	均一	3	8	均一	3	8	均一	3	8	税	均一	3	8	均一	3	8	均一	3	8
91	田村市	税	均一	3	8	均一	3	8	均一	3	8	税	均一	3	8	均一	3	8	均一	3	8
92	南相馬市	税	均一	3	8	均一	3	8	均一	3	8	税	均一	3	8	均一	3	8	均一	3	8
93	伊達市	税	均一	3	8	均一	3	8	均一	3	8	税	均一	3	8	均一	3	8	均一	3	8
94	本宮市	税	均一	3	8	均一	3	8	均一	3	8	税	均一	3	8	均一	3	8	均一	3	8

第5表-1 経理状況（収入）-その1-

番号	保険者名	保険料（税）											
		一般被保険者分				退職被保険者分				計			
		医療給付費分	後期高齢者支援金分	介護納付金分	計	医療給付費分	後期高齢者支援金分	介護納付金分	計	医療給付費分	後期高齢者支援金分	介護納付金分	計
円	円	円	円	円	円	円	円	円	円	円	円	円	
	平成28年度	26,705,147,116	9,359,084,002	3,591,978,100	39,656,209,218	890,663,512	319,822,282	294,725,138	1,505,210,932	27,595,810,628	9,678,906,284	3,886,703,238	41,161,420,150
	平成29年度	25,750,414,817	8,937,883,664	3,391,006,081	38,079,304,562	474,588,356	167,426,022	156,060,750	798,075,128	26,225,003,173	9,105,309,686	3,547,066,831	38,877,379,690
	平成30年度	23,836,400,753	8,550,780,955	3,069,851,750	35,457,033,458	178,413,639	65,727,132	57,889,926	302,030,697	24,014,814,392	8,616,508,087	3,127,741,676	35,759,064,155
	令和元年度	22,600,053,513	8,184,590,891	2,823,240,157	33,607,884,561	46,977,898	16,849,858	15,087,474	78,915,230	22,647,031,411	8,201,440,749	2,838,327,631	33,686,799,791
	令和2年度	22,430,060,710	8,108,377,303	2,737,653,540	33,276,091,553	17,756,815	6,207,219	5,511,145	29,475,179	22,447,817,525	8,114,584,522	2,743,164,685	33,305,566,732
	市 計	17,359,143,004	6,212,869,286	2,021,496,013	25,593,508,303	15,702,706	5,521,174	4,822,490	26,046,370	17,374,845,710	6,218,390,460	2,026,318,503	25,619,554,673
	町 村 計	4,166,053,256	1,640,458,117	571,432,127	6,377,943,500	2,054,109	686,045	688,655	3,428,809	4,168,107,365	1,641,144,162	572,120,782	6,381,372,309
	市 町 村 計	21,525,196,260	7,853,327,403	2,592,928,140	31,971,451,803	17,756,815	6,207,219	5,511,145	29,475,179	21,542,953,075	7,859,534,622	2,598,439,285	32,000,926,982
	国保組合計	904,864,450	255,049,900	144,725,400	1,304,639,750	-	-	-	-	904,864,450	255,049,900	144,725,400	1,304,639,750
1	福島市	3,273,802,731	1,174,165,385	386,267,524	4,834,235,640	997,756	346,244	321,893	1,665,893	3,274,800,487	1,174,511,629	386,589,417	4,835,901,533
2	二本松市	678,361,495	278,775,424	103,661,327	1,060,798,246	1,077,031	529,891	458,001	2,064,923	679,438,526	279,305,315	104,119,328	1,062,863,169
3	郡山市	3,759,990,979	1,378,721,307	406,576,165	5,545,288,451	4,224,541	1,501,549	1,103,530	6,829,620	3,764,215,520	1,380,222,856	407,679,695	5,552,118,071
4	須賀川市	958,371,372	328,714,538	115,127,026	1,402,212,936	202,366	67,249	58,463	328,078	958,573,738	328,781,787	115,185,489	1,402,541,014
5	白河市	677,763,073	288,001,985	100,231,728	1,065,996,786	761,051	186,800	199,996	1,147,847	678,524,124	288,188,785	100,431,724	1,067,144,633
6	会津若松市	1,432,599,674	496,881,963	171,426,444	2,100,908,081	1,293,079	411,830	415,369	2,120,278	1,433,892,753	497,293,793	171,841,813	2,103,028,359
7	喜多方市	473,085,750	228,343,057	69,466,918	770,895,725	353,840	77,520	78,725	510,085	473,439,590	228,420,577	69,545,643	771,405,810
8	いわき市	3,796,843,024	1,263,947,008	412,773,301	5,473,563,333	3,564,659	1,188,599	1,050,850	5,804,108	3,800,407,683	1,265,135,607	413,824,151	5,479,367,441
10	相馬市	506,568,641	163,547,634	49,445,712	719,561,987	482,374	150,253	124,213	756,840	507,051,015	163,697,887	49,569,925	720,318,827
11	川俣町	135,079,910	66,671,043	22,590,345	224,341,298	6,239	3,864	2,497	12,600	135,086,149	66,674,907	22,592,842	224,353,898
13	桑折町	158,840,524	65,263,550	20,870,922	244,974,996	21,301	6,186	8,888	36,375	158,861,825	65,269,736	20,879,810	245,011,371
14	国見町	124,892,802	55,054,883	16,875,608	196,823,293	39,326	15,628	10,986	65,940	124,932,128	55,070,511	16,886,594	196,889,233
21	大玉村	106,104,735	40,151,419	13,927,627	160,183,781	6,054	2,333	3,484	11,871	106,110,789	40,153,752	13,931,111	160,195,652
27	鏡石町	128,448,939	47,907,722	18,831,452	195,188,113	262,967	70,306	70,776	404,049	128,711,906	47,978,028	18,902,228	195,592,162
29	天栄村	89,824,029	31,567,797	10,317,210	131,709,036	0	0	0	0	89,824,029	31,567,797	10,317,210	131,709,036
30	南会津町	206,401,452	84,169,198	27,820,722	318,391,372	2,912	710	1,136	4,758	206,404,364	84,169,908	27,821,858	318,396,130
31	下郷町	85,936,782	27,536,460	9,970,167	123,443,409	25,100	8,250	4,300	37,650	85,961,882	27,544,710	9,974,467	123,481,059
33	檜枝岐村	4,101,400	2,779,100	963,300	7,843,800	0	0	0	0	4,101,400	2,779,100	963,300	7,843,800
36	只見町	45,399,323	21,439,922	7,295,740	74,134,985	0	0	0	0	45,399,323	21,439,922	7,295,740	74,134,985
38	磐梯町	30,084,872	18,139,915	6,565,376	54,790,163	0	0	0	0	30,084,872	18,139,915	6,565,376	54,790,163
39	猪苗代町	213,045,121	71,688,302	27,904,477	312,637,900	259,662	97,245	97,665	454,572	213,304,783	71,785,547	28,002,142	313,092,472
42	北塩原村	38,027,005	13,654,390	4,771,300	56,452,695	0	0	0	0	38,027,005	13,654,390	4,771,300	56,452,695
45	西会津町	87,152,220	37,122,596	13,257,811	137,532,627	145	61	49	255	87,152,365	37,122,657	13,257,860	137,532,882
47	会津坂下町	239,944,884	86,707,986	32,330,943	358,983,813	4,620	3,189	1,572	9,381	239,949,504	86,711,175	32,332,515	358,993,194
48	湯川村	45,057,545	20,557,384	7,150,555	72,765,484	18,704	7,890	10,236	36,830	45,076,249	20,565,274	7,160,791	72,802,314
49	柳津町	56,832,190	17,038,893	5,214,110	79,085,193	0	0	0	0	56,832,190	17,038,893	5,214,110	79,085,193

番号	保険者名	保険料（税）											
		一般被保険者分				退職被保険者分				計			
		医療給付費分	後期高齢者支援金分	介護納付金分	計	医療給付費分	後期高齢者支援金分	介護納付金分	計	医療給付費分	後期高齢者支援金分	介護納付金分	計
51	会津美里町	262,950,784	117,791,860	37,670,538	418,413,182	230,645	110,376	105,859	446,880	263,181,429	117,902,236	37,776,397	418,860,062
53	三島町	18,597,935	9,262,699	1,644,542	29,505,176	0	0	0	0	18,597,935	9,262,699	1,644,542	29,505,176
54	金山町	24,955,942	8,930,599	2,335,761	36,222,302	0	0	0	0	24,955,942	8,930,599	2,335,761	36,222,302
55	昭和村	15,635,425	8,572,652	3,237,400	27,445,477	0	0	0	0	15,635,425	8,572,652	3,237,400	27,445,477
56	棚倉町	139,222,611	65,097,203	20,842,783	225,162,597	0	0	0	0	139,222,611	65,097,203	20,842,783	225,162,597
57	矢祭町	71,566,085	25,694,336	9,084,797	106,345,218	9,074	2,716	6,626	18,416	71,575,159	25,697,052	9,091,423	106,363,634
58	塙町	117,717,972	43,295,751	20,919,315	181,933,038	183,186	56,739	37,587	277,512	117,901,158	43,352,490	20,956,902	182,210,550
59	鮫川村	52,837,682	18,738,325	7,673,793	79,249,800	0	0	0	0	52,837,682	18,738,325	7,673,793	79,249,800
60	西郷村	224,992,945	86,709,252	27,007,513	338,709,710	160,780	7,353	20,672	188,805	225,153,725	86,716,605	27,028,185	338,898,515
63	泉崎村	82,243,369	30,199,529	9,173,170	121,616,068	253,301	72,042	78,542	403,885	82,496,670	30,271,571	9,251,712	122,019,953
64	中島村	80,674,118	28,982,599	11,832,998	121,489,715	2,300	694	1,189	4,183	80,676,418	28,983,293	11,834,187	121,493,898
65	矢吹町	226,497,381	93,685,273	29,668,728	349,851,382	97,706	22,826	39,020	159,552	226,595,087	93,708,099	29,707,748	350,010,934
67	石川町	209,090,549	72,685,252	27,099,256	308,875,057	120,547	46,525	45,850	212,922	209,211,096	72,731,777	27,145,106	309,087,979
68	玉川村	84,799,595	30,049,996	11,670,699	126,520,290	53,331	23,153	24,386	100,870	84,852,926	30,073,149	11,695,085	126,621,160
69	平田村	75,408,746	33,582,942	13,749,926	122,741,614	242,284	100,647	83,286	426,217	75,651,030	33,683,589	13,833,212	123,167,831
70	浅川町	68,685,464	28,766,063	8,819,607	106,271,134	34,210	17,763	17,843	69,816	68,719,674	28,783,826	8,837,450	106,340,950
71	古殿町	71,381,517	28,763,551	8,628,093	108,773,161	16,875	8,517	14,812	40,204	71,398,392	28,772,068	8,642,905	108,813,365
72	三春町	194,870,920	81,190,118	23,609,676	299,670,714	0	0	0	0	194,870,920	81,190,118	23,609,676	299,670,714
73	小野町	131,690,501	47,744,083	18,119,764	197,554,348	2,840	1,032	1,394	5,266	131,693,341	47,745,115	18,121,158	197,559,614
79	広野町	10,076,400	2,891,674	1,032,126	14,000,200	0	0	0	0	10,076,400	2,891,674	1,032,126	14,000,200
80	檜葉町	16,572,463	5,059,762	2,555,405	24,187,630	0	0	0	0	16,572,463	5,059,762	2,555,405	24,187,630
81	富岡町	26,111,490	7,853,175	3,371,335	37,336,000	0	0	0	0	26,111,490	7,853,175	3,371,335	37,336,000
82	川内村	4,761,506	1,711,514	681,129	7,154,149	0	0	0	0	4,761,506	1,711,514	681,129	7,154,149
83	大熊町	1,530,400	465,800	12,200	2,008,400	0	0	0	0	1,530,400	465,800	12,200	2,008,400
84	双葉町	0	0	0	0	0	0	0	0	0	0	0	0
85	浪江町	34,342,700	10,915,574	5,590,626	50,848,900	0	0	0	0	34,342,700	10,915,574	5,590,626	50,848,900
86	葛尾村	3,959,000	1,150,200	846,400	5,955,600	0	0	0	0	3,959,000	1,150,200	846,400	5,955,600
87	新地町	100,207,643	37,032,855	14,918,682	152,159,180	0	0	0	0	100,207,643	37,032,855	14,918,682	152,159,180
90	飯館村	19,498,380	6,184,920	2,978,200	28,661,500	0	0	0	0	19,498,380	6,184,920	2,978,200	28,661,500
91	田村市	476,173,135	151,288,309	56,080,017	683,541,461	512,369	134,392	147,511	794,272	476,685,504	151,422,701	56,227,528	684,335,733
92	南相馬市	233,375,367	67,001,377	24,145,505	324,522,249	157,226	35,274	41,047	233,547	233,532,593	67,036,651	24,186,552	324,755,796
93	伊達市	765,211,747	275,895,066	88,226,268	1,129,333,081	1,550,847	688,756	655,775	2,895,378	766,762,594	276,583,822	88,882,043	1,132,228,459
94	本宮市	326,996,016	117,586,233	38,068,078	482,650,327	525,567	202,817	167,117	895,501	327,521,583	117,789,050	38,235,195	483,545,828
301	歯科医師国保	517,996,100	174,595,900	86,865,900	779,457,900	-	-	-	-	517,996,100	174,595,900	86,865,900	779,457,900
302	医師国保	386,868,350	80,454,000	57,859,500	525,181,850	-	-	-	-	386,868,350	80,454,000	57,859,500	525,181,850

番号	保 険 者 名	国庫支出金 (市町村)	国庫支出金(組 合)													計		
			事務費負担金			療養給付費等 負担金			高額医療費共同 事業負担金	特定健康診査 等負担金	出産育児一時金 補助金	その他						
			介護分(再掲)	後期支援金分 (再掲)		介護分(再掲)	後期支援金分(再掲)					介護分(再掲)	後期支援金分(再掲)		介護分(再掲)	後期支援金分(再掲)		
51	会津美里町	2,213,000	-	-	-	-	-	-	-	-	-	-	-	-	-	-	-	-
53	三島町	0	-	-	-	-	-	-	-	-	-	-	-	-	-	-	-	-
54	金山町	1,416,000	-	-	-	-	-	-	-	-	-	-	-	-	-	-	-	-
55	昭和村	1,446,000	-	-	-	-	-	-	-	-	-	-	-	-	-	-	-	-
56	棚倉町	1,827,000	-	-	-	-	-	-	-	-	-	-	-	-	-	-	-	-
57	矢祭町	2,512,000	-	-	-	-	-	-	-	-	-	-	-	-	-	-	-	-
58	塙町	528,000	-	-	-	-	-	-	-	-	-	-	-	-	-	-	-	-
59	鮫川村	273,000	-	-	-	-	-	-	-	-	-	-	-	-	-	-	-	-
60	西郷村	3,606,000	-	-	-	-	-	-	-	-	-	-	-	-	-	-	-	-
63	泉崎村	219,000	-	-	-	-	-	-	-	-	-	-	-	-	-	-	-	-
64	中島村	21,000	-	-	-	-	-	-	-	-	-	-	-	-	-	-	-	-
65	矢吹町	3,730,000	-	-	-	-	-	-	-	-	-	-	-	-	-	-	-	-
67	石川町	1,843,000	-	-	-	-	-	-	-	-	-	-	-	-	-	-	-	-
68	玉川村	1,863,000	-	-	-	-	-	-	-	-	-	-	-	-	-	-	-	-
69	平田村	1,902,000	-	-	-	-	-	-	-	-	-	-	-	-	-	-	-	-
70	浅川町	431,000	-	-	-	-	-	-	-	-	-	-	-	-	-	-	-	-
71	古殿町	3,452,000	-	-	-	-	-	-	-	-	-	-	-	-	-	-	-	-
72	三春町	1,207,000	-	-	-	-	-	-	-	-	-	-	-	-	-	-	-	-
73	小野町	2,485,000	-	-	-	-	-	-	-	-	-	-	-	-	-	-	-	-
79	広野町	44,211,000	-	-	-	-	-	-	-	-	-	-	-	-	-	-	-	-
80	檜葉町	89,177,000	-	-	-	-	-	-	-	-	-	-	-	-	-	-	-	-
81	富岡町	158,122,000	-	-	-	-	-	-	-	-	-	-	-	-	-	-	-	-
82	川内村	27,963,000	-	-	-	-	-	-	-	-	-	-	-	-	-	-	-	-
83	大熊町	141,981,000	-	-	-	-	-	-	-	-	-	-	-	-	-	-	-	-
84	双葉町	92,595,000	-	-	-	-	-	-	-	-	-	-	-	-	-	-	-	-
85	浪江町	227,013,000	-	-	-	-	-	-	-	-	-	-	-	-	-	-	-	-
86	葛尾村	19,364,000	-	-	-	-	-	-	-	-	-	-	-	-	-	-	-	-
87	新地町	3,299,000	-	-	-	-	-	-	-	-	-	-	-	-	-	-	-	-
90	飯舘村	75,263,000	-	-	-	-	-	-	-	-	-	-	-	-	-	-	-	-
91	田村市	42,197,000	-	-	-	-	-	-	-	-	-	-	-	-	-	-	-	-
92	南相馬市	449,124,000	-	-	-	-	-	-	-	-	-	-	-	-	-	-	-	-
93	伊達市	15,637,000	-	-	-	-	-	-	-	-	-	-	-	-	-	-	-	-
94	本宮市	3,932,000	-	-	-	-	-	-	-	-	-	-	-	-	-	-	-	-
301	歯科医師国保	-	4,155,170	0	0	280,942,746	27,887,481	70,617,737	682,000	2,782,000	6,192,000	10,310,000	0	0	305,063,916	27,887,481	70,617,737	
302	医師国保	-	2,180,487	0	0	70,444,253	4,195,846	8,918,408	1,436,000	353,000	210,000	4,477,000	0	0	79,100,740	4,195,846	8,918,408	

第5表-1 経理状況(収入)-その3-

番号	保険者名	前期高齢者交付金	都道府県支出金										高額医療費 共同事業交付金	連合会支出金	
			保険給付費等交付金(普通交付金)		保険給付費等交付金(特別交付金)					財政安定化基金 交付金	その他	計			
			退職者医療分(再掲)	保険者努力支援分	特別調整交付金	県繰入金(2号分)	特定健康審査等負担金	計							
円	円	円	円	円	円	円	円	円	円	円	円	円			
	平成28年度	45,344,273,737	-	-	-	-	-	-	-	-	-	-	12,052,656,861	-	0
	平成29年度	49,647,072,416	-	-	-	-	-	-	-	-	-	-	11,192,252,326	-	0
	平成30年度	0	128,027,530,450	1,199,912,792	533,413,000	7,723,047,000	742,324,000	543,083,000	9,541,867,000	0	98,302,905	137,667,700,355	54,558,000	0	
	令和元年度	3,175,313	127,273,988,972	240,678,540	640,680,000	8,674,651,000	765,851,000	604,916,000	10,686,098,000	0	89,754,784	138,049,841,756	42,217,000	0	
	令和2年度	27,622,248	122,347,100,308	1,295,060	875,045,000	8,633,608,000	809,333,000	535,664,000	10,853,650,000	0	78,000,351	133,278,750,659	59,056,000	0	
	市計	-	93,054,433,149	1,023,670	635,595,000	4,131,096,000	391,280,000	388,744,000	5,546,715,000	0	59,458,806	98,660,606,955	-	0	
	町村計	-	29,292,667,159	271,390	239,450,000	4,502,512,000	418,053,000	146,920,000	5,306,935,000	0	18,541,545	34,618,143,704	-	0	
	市町村計	-	122,347,100,308	1,295,060	875,045,000	8,633,608,000	809,333,000	535,664,000	10,853,650,000	0	78,000,351	133,278,750,659	-	0	
	国保組合計	27,622,248	-	-	-	-	-	-	-	-	-	-	59,056,000	-	0
1	福島市	-	15,328,127,751	44,038	119,765,000	177,182,000	48,154,000	74,732,000	419,833,000	0	13,799,018	15,761,759,769	-	0	
2	二本松市	-	3,592,547,717	-2,515,713	26,202,000	83,288,000	15,393,000	14,744,000	139,627,000	0	3,411,094	3,735,585,811	-	0	
3	郡山市	-	18,810,364,684	2,301,209	121,548,000	367,619,000	63,797,000	76,892,000	629,856,000	0	11,133,148	19,451,353,832	-	0	
4	須賀川市	-	4,906,741,861	662,198	28,638,000	97,167,000	30,768,000	24,500,000	181,073,000	0	5,001,266	5,092,816,127	-	0	
5	白河市	-	3,806,836,366	113,603	29,743,000	32,363,000	19,297,000	16,824,000	98,227,000	0	2,297,768	3,907,361,134	-	0	
6	会津若松市	-	7,436,932,885	408,449	53,393,000	47,266,000	24,276,000	41,392,000	166,327,000	0	4,259,789	7,607,519,674	-	0	
7	喜多方市	-	3,590,419,871	213,568	27,341,000	58,517,000	29,225,000	1,030,000	116,113,000	0	2,505,676	3,709,038,547	-	0	
8	いわき市	-	19,991,307,352	271,438	119,205,000	438,441,000	65,053,000	69,338,000	692,037,000	0	10,815,719	20,694,160,071	-	0	
10	相馬市	-	2,461,111,297	-1,954,072	15,175,000	260,180,000	29,317,000	11,266,000	315,938,000	0	913,537	2,777,962,834	-	0	
11	川俣町	-	980,563,745	0	7,940,000	89,193,000	7,475,000	4,860,000	109,468,000	0	260,098	1,090,291,843	-	0	
13	桑折町	-	910,684,221	0	8,796,000	5,003,000	9,349,000	4,438,000	27,586,000	0	370,462	938,640,683	-	0	
14	国見町	-	736,113,684	0	6,562,000	54,854,000	15,646,000	2,522,000	79,584,000	0	276,741	815,974,425	-	0	
21	大玉村	-	555,327,153	39,571	5,201,000	10,756,000	6,361,000	1,356,000	23,674,000	0	172,049	579,173,202	-	0	
27	鏡石町	-	841,027,896	5,138	7,726,000	56,019,000	5,720,000	3,408,000	72,873,000	0	423,659	914,324,555	-	0	
29	天栄村	-	432,581,602	9,884	6,021,000	32,803,000	10,856,000	1,748,000	51,428,000	0	1,206,175	485,215,777	-	0	
30	南会津町	-	1,074,424,449	0	10,328,000	5,678,000	13,066,000	6,000,000	35,072,000	0	1,195,825	1,110,692,274	-	0	
31	下郷町	-	460,900,896	0	2,042,000	1,815,000	8,793,000	2,206,000	14,856,000	0	162,367	475,919,263	-	0	
33	檜枝岐村	-	22,525,648	0	284,000	592,000	6,918,000	282,000	8,076,000	0	8,866	30,610,514	-	0	
36	只見町	-	260,423,363	0	1,989,000	42,527,000	9,749,000	1,816,000	56,081,000	0	75,833	316,580,196	-	0	
38	磐梯町	-	263,049,195	0	2,747,000	7,260,000	4,809,000	2,312,000	17,128,000	0	155,028	280,332,223	-	0	
39	猪苗代町	-	1,072,344,907	399	5,516,000	11,332,000	19,844,000	6,288,000	42,980,000	0	468,938	1,115,793,845	-	0	
42	北塩原村	-	233,941,225	0	2,568,000	12,524,000	1,416,000	1,242,000	17,750,000	0	194,374	251,885,599	-	0	
45	西会津町	-	472,804,142	1,246	6,247,000	6,199,000	14,584,000	3,572,000	30,602,000	0	249,005	503,655,147	-	0	
47	会津坂下町	-	1,154,175,281	-6,951	6,172,000	7,076,000	13,996,000	5,110,000	32,354,000	0	398,688	1,186,927,969	-	0	
48	湯川村	-	189,883,025	3,682	1,976,000	1,026,000	7,374,000	1,568,000	11,944,000	0	75,056	201,902,081	-	0	
49	柳津町	-	289,076,785	0	5,064,000	13,891,000	8,120,000	2,150,000	29,225,000	0	2,732,597	321,034,382	-	0	

番号	保険者名	前期高齢者交付金	都道府県支出金										高額医療費 共同事業交付金	連合会支出金
			保険給付費等交付金（普通交付金）		保険給付費等交付金（特別交付金）					財政安定化基金 交付金	その他	計		
			退職者医療分（再掲）	保険者努力支援分	特別調整交付金分	県繰入金（2号分）	特定健康審査等負担金	計						
51	会津美里町	-	1,571,934,047	7,322	12,430,000	12,860,000	20,927,000	9,726,000	55,943,000	0	981,168	1,628,858,215	-	0
53	三島町	-	121,765,087	0	5,467,000	1,690,000	3,773,000	1,220,000	12,150,000	0	10,814	133,925,901	-	0
54	金山町	-	183,888,367	0	1,056,000	18,549,000	7,423,000	1,710,000	28,738,000	0	18,688	212,645,055	-	0
55	昭和村	-	119,559,390	0	641,000	14,788,000	8,710,000	396,000	24,535,000	0	6,311	144,100,701	-	0
56	棚倉町	-	904,616,877	0	7,190,000	18,090,000	7,738,000	5,034,000	38,052,000	0	342,220	943,011,097	-	0
57	矢祭町	-	393,507,622	0	2,826,000	1,484,000	5,855,000	2,626,000	12,791,000	0	233,721	406,532,343	-	0
58	塙町	-	602,352,405	0	4,248,000	10,758,000	11,412,000	3,868,000	30,286,000	0	306,533	632,944,938	-	0
59	鮫川村	-	239,681,263	0	3,413,000	15,248,000	10,303,000	2,118,000	31,082,000	0	48,606	270,811,869	-	0
60	西郷村	-	1,136,897,642	0	7,300,000	7,519,000	16,239,000	4,774,000	35,832,000	0	498,704	1,173,228,346	-	0
63	泉崎村	-	452,931,930	0	1,975,000	21,852,000	3,508,000	2,018,000	29,353,000	0	202,631	482,487,561	-	0
64	中島村	-	315,451,438	0	1,742,000	1,794,000	8,139,000	1,650,000	13,325,000	0	1,633,018	330,409,456	-	0
65	矢吹町	-	1,108,897,277	-121,930	6,284,000	12,441,000	8,808,000	3,750,000	31,283,000	0	1,046,755	1,141,227,032	-	0
67	石川町	-	1,127,166,795	0	7,154,000	36,589,000	8,093,000	3,700,000	55,536,000	0	1,661,454	1,184,364,249	-	0
68	玉川村	-	431,351,690	0	5,021,000	10,652,000	7,875,000	2,722,000	26,270,000	0	210,098	457,831,788	-	0
69	平田村	-	533,647,728	0	7,673,000	17,372,000	6,585,000	2,624,000	34,254,000	0	323,267	568,224,995	-	0
70	浅川町	-	386,734,257	0	2,893,000	11,592,000	6,688,000	2,392,000	23,565,000	0	121,386	410,420,643	-	0
71	古殿町	-	400,657,105	0	1,661,000	885,000	10,681,000	1,776,000	15,003,000	0	275,207	415,935,312	-	0
72	三春町	-	1,161,346,163	43,015	9,814,000	6,993,000	13,831,000	1,894,000	32,532,000	0	442,247	1,194,320,410	-	0
73	小野町	-	805,710,951	-875	4,867,000	43,942,000	5,111,000	3,056,000	56,976,000	0	348,114	863,035,065	-	0
79	広野町	-	387,835,950	0	4,874,000	180,995,000	6,185,000	1,852,000	193,906,000	0	275,045	582,016,995	-	0
80	檜葉町	-	627,606,855	-490	5,036,000	366,161,000	3,768,000	3,760,000	378,725,000	0	16,038	1,006,347,893	-	0
81	富岡町	-	1,267,846,427	83,111	9,444,000	688,450,000	10,519,000	6,062,000	714,475,000	0	0	1,982,321,427	-	0
82	川内村	-	228,645,263	0	1,265,000	134,907,000	5,229,000	1,284,000	142,685,000	0	8,217	371,338,480	-	0
83	大熊町	-	1,038,619,011	120,790	7,393,000	583,824,000	3,766,000	4,010,000	598,993,000	0	30,223	1,637,642,234	-	0
84	双葉町	-	671,590,586	9,842	5,445,000	384,896,000	3,593,000	3,760,000	397,694,000	0	0	1,069,284,586	-	0
85	浪江町	-	1,917,838,591	25,970	14,728,000	1,072,574,000	12,270,000	10,134,000	1,109,706,000	0	852,000	3,028,396,591	-	0
86	葛尾村	-	131,886,799	0	3,885,000	90,553,000	11,259,000	654,000	106,351,000	0	0	238,237,799	-	0
87	新地町	-	530,113,162	8,906	3,288,000	66,323,000	18,149,000	3,360,000	91,120,000	0	185,833	621,418,995	-	0
90	飯館村	-	542,739,264	42,760	3,258,000	310,183,000	7,540,000	4,112,000	325,093,000	0	37,486	867,869,750	-	0
91	田村市	-	2,416,435,687	-1,470	19,567,000	187,381,000	10,091,000	9,330,000	226,369,000	0	1,057,344	2,643,862,031	-	0
92	南相馬市	-	4,851,420,482	740,247	25,357,000	2,141,287,000	23,391,000	20,050,000	2,210,085,000	0	415,760	7,061,921,247	-	0
93	伊達市	-	4,172,183,255	725,279	36,491,000	113,418,000	23,336,000	21,810,000	195,055,000	0	1,885,112	4,369,123,367	-	0
94	本宮市	-	1,690,003,941	14,896	13,170,000	126,987,000	9,182,000	6,836,000	156,175,000	0	1,963,575	1,848,142,516	-	0
301	歯科医師国保	0	-	-	-	-	-	-	-	-	-	-	31,815,000	-
302	医師国保	27,622,248	-	-	-	-	-	-	-	-	-	-	27,241,000	-

第5表-1 経理状況（収入）-その4-

番号	保険者名	一 般 会 計 繰 入 金									直診勘定繰入金	その他の収入	
		保険基盤安定 (保険税軽減分)		保険基盤安定 (保険者支援分)		職員給与費等	出産育児一時金等	財政安定化 支援事業	その他	小計			退職者医療分 (再掲)
		円	円	円	円								
	平成28年度	6,513,555,941	531,896,058	3,797,224,756	307,446,435	3,474,463,745	503,820,305	1,512,854,983	2,315,555,605	18,117,475,335	2,404,841	1,914,303,303	232,431,575
	平成29年度	6,479,017,571	536,440,544	3,677,011,158	297,454,484	3,606,049,473	422,846,700	1,302,281,602	2,125,782,214	17,612,988,718	0	1,474,343,174	21,639,450
	平成30年度	6,268,476,395	501,334,391	3,522,832,190	271,680,718	3,614,116,177	355,204,357	1,453,703,055	1,435,902,188	16,650,234,362	0	870,297,857	71,098,072
	令和元年度	6,130,301,516	478,575,276	3,438,235,956	260,011,522	3,531,530,706	292,663,462	1,671,007,030	1,341,704,917	16,405,443,587	0	1,076,430,712	101,210,022
	令和2年度	6,025,697,650	469,644,451	3,392,040,583	254,910,946	3,424,858,237	275,895,687	1,715,579,617	1,183,630,900	16,017,702,674	0	829,660,456	104,101,818
	市 計	4,549,336,814	346,313,580	2,588,351,547	188,124,859	2,406,782,736	214,579,022	1,345,542,527	947,882,230	12,052,474,876	0	656,038,594	101,432,621
	町 村 計	1,476,360,836	123,330,871	803,689,036	66,786,087	1,018,075,501	61,316,665	370,037,090	235,748,670	3,965,227,798	0	158,593,954	2,669,197
	市 町 村 計	6,025,697,650	469,644,451	3,392,040,583	254,910,946	3,424,858,237	275,895,687	1,715,579,617	1,183,630,900	16,017,702,674	0	814,632,548	104,101,818
	国保組合計	-	-	-	-	-	-	-	-	-	0	15,027,908	0
1	福 島 市	693,294,557	58,811,760	441,801,215	33,744,096	357,314,875	29,419,822	174,586,527	229,216,926	1,925,633,922	0	96,909,402	107,056
2	二 本 松 市	170,677,740	15,379,300	98,041,139	8,718,652	104,211,095	6,698,667	21,541,000	25,476,619	426,646,260	0	32,723,442	74,707
3	郡 山 市	934,027,165	67,562,230	538,324,504	36,028,974	573,041,962	54,914,220	257,114,000	120,302,192	2,477,724,043	0	199,177,548	99,185,617
4	須 賀 川 市	246,925,160	18,891,840	135,085,406	10,066,785	87,319,532	10,058,667	69,394,000	109,110,390	657,893,155	0	15,836,734	0
5	白 河 市	170,515,266	14,709,800	97,568,652	8,139,157	132,441,000	7,525,000	53,895,000	35,069,176	497,014,094	0	43,912,649	49,006
6	会津若松市	402,793,895	32,218,640	216,286,470	16,513,114	425,932,000	23,800,000	140,925,000	87,861,923	1,297,599,288	0	46,171,724	93,005
7	喜 多 方 市	129,932,008	11,337,800	76,064,836	6,522,813	89,030,954	5,880,000	59,657,000	21,936,320	382,501,118	0	12,566,525	0
8	い わ き 市	1,064,179,890	73,185,390	579,513,863	40,161,215	274,302,127	41,904,000	443,616,000	227,077,015	2,630,592,895	0	99,484,500	1,916,358
10	相 馬 市	100,812,913	6,605,130	65,724,986	4,181,526	64,256,000	5,600,000	18,071,000	14,987,000	269,451,899	0	15,306,209	0
11	川 俣 町	48,947,980	4,414,720	27,606,484	2,535,594	26,196,852	0	22,785,000	24,851,268	150,387,584	0	2,774,977	0
13	桑 折 町	40,920,749	3,445,590	23,054,920	1,904,540	33,707,739	560,000	9,934,187	7,596,563	115,774,158	0	5,150,425	0
14	国 見 町	27,595,708	2,421,620	17,283,602	1,451,241	33,466,188	280,000	4,193,000	3,004,730	85,823,228	0	4,824,958	0
21	大 玉 村	23,949,000	1,726,750	13,628,000	962,680	22,231,000	1,680,000	8,546,000	13,254,000	83,288,000	0	2,360,883	0
27	鏡 石 町	32,081,110	2,851,200	18,171,297	1,631,634	7,691,184	1,120,000	3,909,000	10,776,282	73,748,873	0	1,892,668	0
29	天 栄 村	19,067,400	1,480,000	11,293,401	774,021	8,726,344	0	0	2,434,528	41,521,673	0	573,397	0
30	南 会 津 町	61,066,351	5,129,111	33,417,788	2,760,498	44,900,000	1,680,000	25,600,000	7,480,905	174,145,044	0	4,932,215	1,846
31	下 郷 町	22,764,140	1,544,680	12,334,011	870,836	33,422,449	560,000	9,966,000	3,153,458	82,200,058	0	1,818,650	0
33	檜 枝 岐 村	1,089,018	178,260	615,495	93,552	0	0	149,000	1,656,370	3,509,883	0	8,608	0
36	只 見 町	13,893,627	1,296,320	7,778,766	699,178	2,197,285	0	5,731,000	913,570	30,514,248	0	77,314	0
38	磐 梯 町	9,192,218	1,055,880	4,952,387	555,085	0	1,120,000	3,993,000	2,798,839	22,056,444	0	495,891	0
39	猪 苗 代 町	49,819,545	4,432,380	28,458,909	2,536,346	31,738,000	1,400,000	4,883,000	5,573,162	121,872,616	0	7,317,800	41,732
42	北 塩 原 村	10,279,502	822,600	5,440,208	430,997	11,692,110	560,000	3,144,000	1,662,776	32,778,596	0	2,329,547	0
45	西 会 津 町	26,069,866	2,440,280	14,357,963	1,329,386	26,090,000	1,098,666	11,713,000	5,107,822	84,437,317	0	2,947,239	0
47	会津坂下町	56,444,780	4,689,840	32,028,006	2,675,723	41,739,659	1,680,000	15,398,000	8,676,183	155,966,628	0	7,937,800	0
48	湯 川 村	8,728,944	872,894	5,239,260	523,926	20,283,000	0	1,435,000	5,136,459	40,822,663	0	2,108,824	0
49	柳 津 町	13,811,242	916,020	8,096,184	529,923	26,238,908	560,000	5,931,330	1,277,743	55,915,407	0	294,080	0

番号	保険者名	一 般 会 計 繰 入 金									直診勘定繰入金	その他の収入	退職者医療分(再掲)
		保険基盤安定(保険税軽減分)		保険基盤安定(保険者支援分)		職員給与費等	出産育児一時金等	財政安定化支援事業	その他	小計			
			介護分(再掲)		介護分(再掲)								
51	会津美里町	73,984,070	6,207,120	39,935,274	3,316,665	56,750,000	2,240,000	32,809,000	14,775,000	220,493,344	0	6,683,901	0
53	三島町	5,307,972	318,150	3,162,882	188,349	5,802,837	0	3,540,000	208,214	18,021,905	0	269,333	0
54	金山町	7,405,250	502,030	3,831,838	252,414	13,469,310	0	3,750,000	177,493	28,633,891	0	155,240	0
55	昭和村	4,520,985	492,700	2,647,378	300,145	8,611,914	393,333	2,123,000	178,199	18,474,809	0	33,463	0
56	棚倉町	38,367,289	3,185,850	21,164,795	1,769,288	44,165,000	1,949,000	8,321,000	4,246,333	118,213,417	0	5,201,529	0
57	矢祭町	16,336,685	1,430,000	8,927,908	720,000	20,698,000	560,000	7,901,000	12,281,000	66,704,593	0	2,182,250	0
58	塙町	27,580,764	2,815,800	14,900,222	1,528,072	42,442,634	2,240,000	4,974,000	4,412,980	96,550,600	0	4,663,481	0
59	鮫川村	11,897,489	962,790	6,505,996	534,070	21,090,621	560,000	1,373,000	1,240,977	42,668,083	0	489,244	0
60	西郷村	60,853,629	4,251,614	30,670,812	2,071,955	10,117,000	2,778,666	11,319,121	7,141,636	122,880,864	0	13,439,821	0
63	泉崎村	21,130,404	1,461,460	11,719,018	801,235	18,472,000	2,240,000	11,183,000	12,245,578	76,990,000	0	3,768,412	0
64	中島村	12,646,482	928,440	8,212,224	687,486	13,824,592	1,680,000	1,740,000	6,634,085	44,737,383	0	290,367	0
65	矢吹町	53,894,215	4,099,040	29,934,525	2,323,155	28,361,700	2,520,000	24,496,560	3,974,000	143,181,000	0	11,616,594	0
67	石川町	44,485,825	3,135,635	27,158,827	1,968,361	31,997,527	1,680,000	6,548,000	16,364,477	128,234,656	0	13,926,403	0
68	玉川村	22,693,899	1,705,200	12,347,350	994,299	7,425,000	840,000	8,299,578	4,306,058	55,911,885	0	1,425,733	0
69	平田村	21,710,018	2,282,284	11,668,257	1,223,113	0	840,000	0	3,009,000	37,227,275	0	15,986,273	0
70	浅川町	18,161,110	1,494,870	9,946,578	773,218	7,157,000	560,000	7,528,000	2,000,000	45,352,688	0	5,364,733	2,587,152
71	古殿町	16,817,945	1,283,600	9,029,412	674,235	19,497,638	560,000	2,155,251	0	48,060,246	0	1,638,724	0
72	三春町	52,933,546	4,008,190	29,511,967	2,138,253	11,886,919	1,912,000	17,447,000	5,059,222	118,750,654	0	4,271,795	0
73	小野町	31,864,480	2,566,680	17,476,122	1,396,076	28,231,684	840,000	4,950,000	4,978,410	88,340,696	0	569,299	0
79	広野町	22,139,485	1,362,240	11,810,121	723,460	22,215,000	2,800,000	0	3,753,254	62,717,860	0	677,013	0
80	檜葉町	50,912,230	4,309,680	27,643,815	2,324,100	22,123,000	2,802,000	15,000,000	365,000	118,846,045	0	330,599	490
81	富岡町	86,366,240	8,147,120	41,072,629	3,883,733	46,954,000	3,360,000	25,631,000	200,000	203,583,869	0	9,836,414	0
82	川内村	14,333,587	1,011,680	6,958,452	532,157	8,747,975	280,000	2,844,493	1,389,739	34,554,246	0	23,874	0
83	大熊町	69,655,901	6,043,623	35,570,513	3,040,520	19,963,000	4,474,000	0	10,817,000	140,480,414	0	1,616,173	0
84	双葉町	34,567,744	2,770,960	17,906,256	1,212,613	26,910,000	2,520,000	13,912,000	150,000	95,966,000	0	70,457	0
85	浪江町	126,583,292	12,063,550	61,973,789	5,926,033	32,255,000	6,160,000	5,531,000	5,132,000	237,635,081	0	2,698,267	0
86	葛尾村	7,627,020	646,040	4,582,671	388,987	16,466,000	280,000	539,000	3,000,000	32,494,691	0	24,098	0
87	新地町	23,125,300	1,562,580	13,673,058	1,191,761	39,542,730	1,389,000	5,279,570	1,791,337	84,800,995	0	1,427,314	37,977
90	飯館村	32,736,800	2,563,800	19,989,666	1,637,174	22,576,702	560,000	3,532,000	563,020	79,958,188	0	2,067,874	0
91	田村市	122,769,130	10,015,550	67,140,292	5,062,211	41,517,667	5,021,313	13,334,000	12,754,502	262,536,904	0	13,782,618	5,236
92	南相馬市	238,817,275	17,712,600	122,352,154	8,223,370	122,121,656	10,597,333	44,267,000	23,660,800	561,816,218	0	34,348,063	1,636
93	伊達市	188,805,560	13,481,800	102,888,968	7,254,972	98,765,868	7,560,000	43,942,000	29,345,411	471,307,807	0	33,256,125	0
94	本宮市	85,786,255	6,401,740	47,559,062	3,507,974	36,528,000	5,600,000	5,200,000	11,083,956	191,757,273	0	12,563,055	0
301	歯科医師国保	-	-	-	-	-	-	-	-	-	0	4,903,343	0
302	医師国保	-	-	-	-	-	-	-	-	-	0	10,124,565	0

第5表-1 経理状況（収入）-その5-

番号	保険者名	小計（単年度収入） （第5表-1その1 ～その4） A	基金繰入金 （準備金繰入金） B		繰越金 C	市町村債 （組合債） D	うち財政安定化基金貸 付金	収入合計 A+B+C+D	退職者医療分 （再掲）
			介護分（再掲）	後期支援金分 （再掲）					
		円	円	円	円	円	円	円	円
	平成28年度	247,273,614,298	10,120,234,418	20,689,968,628	405,691,164	14,499,756,972	66,400,000	262,245,462,434	6,248,309,821
	平成29年度	240,530,463,805	9,722,876,073	19,971,577,431	651,565,961	15,175,320,952	55,800,000	256,413,150,718	4,997,396,488
	平成30年度	195,438,476,385	3,947,099,296	10,992,092,072	3,351,834,624	13,272,817,890	34,233,000	212,097,361,899	1,449,424,503
	令和元年度	192,434,287,315	3,620,374,239	10,569,142,247	1,831,359,527	7,093,104,826	0	201,358,751,668	388,866,460
	令和2年度	185,577,492,425	3,499,803,409	10,475,097,530	796,810,014	7,387,281,195	0	193,761,583,634	123,153,693
	市 計	137,697,882,098	2,560,756,942	7,923,497,074	475,708,421	4,634,814,937	0	142,808,405,456	118,158,997
	町 村 計	46,089,099,765	762,237,740	2,217,014,411	292,209,593	2,436,949,322	0	48,818,258,680	4,994,696
	市 町 村 計	183,786,981,863	3,322,994,682	10,140,511,485	767,918,014	7,071,764,259	0	191,626,664,136	123,153,693
	国保組合計	1,790,510,562	176,808,727	334,586,045	28,892,000	315,516,936	0	2,134,919,498	-
1	福 島 市	22,672,796,626	479,145,273	1,443,251,046	0	1,735,499,655	0	24,408,296,281	1,148,850
2	二 本 松 市	5,263,195,682	128,217,280	350,376,750	15,740,621	100,049,308	0	5,378,985,611	-1,363,975
3	郡 山 市	27,719,077,494	511,270,899	1,737,717,502	194,048,000	416,332,054	0	28,329,457,548	105,711,367
4	須 賀 川 市	7,190,799,030	144,144,114	419,664,754	0	712,362,214	0	7,903,161,244	864,564
5	白 河 市	5,519,506,510	123,280,681	364,788,343	19,869,000	271,296,381	0	5,810,671,891	923,660
6	会津若松市	11,074,054,045	220,573,567	641,993,765	0	237,877,880	0	11,311,931,925	1,794,533
7	喜 多 方 市	4,880,965,000	87,406,256	291,190,677	0	358,764,425	0	5,239,729,425	567,408
8	い わ き 市	28,941,492,907	527,170,756	1,644,110,114	2,299,800	42,418,868	0	28,986,211,575	5,752,455
10	相 馬 市	3,795,821,769	60,356,581	198,394,346	54,751,000	42,545,675	0	3,893,118,444	-1,471,698
11	川 俣 町	1,489,685,302	29,543,156	90,631,233	14,000,000	66,605,844	0	1,570,291,146	6,239
13	桑 折 町	1,306,895,637	26,229,940	82,610,874	0	42,182,018	0	1,349,077,655	21,301
14	国 見 町	1,105,772,844	20,759,455	67,752,058	44,000,000	884,430	0	1,150,657,274	39,326
21	大 玉 村	825,532,737	16,620,541	49,898,205	10,000,000	49,568,033	0	885,100,770	45,625
27	鏡 石 町	1,187,530,258	23,385,062	60,336,043	0	138,499,863	0	1,326,030,121	268,105
29	天 栄 村	661,148,883	12,571,231	39,316,127	0	45,750,590	0	706,899,473	9,884
30	南 会 津 町	1,611,867,663	35,711,467	109,468,603	0	87,513,529	0	1,699,381,192	4,758
31	下 郷 町	686,716,030	12,389,983	35,603,007	0	74,049,596	0	760,765,626	25,100
33	檜 枝 岐 村	42,769,805	1,235,112	3,374,200	0	2,779,481	0	45,549,286	0
36	只 見 町	423,135,743	9,291,238	27,860,842	1,383,000	1,185,177	0	425,703,920	0
38	磐 梯 町	359,113,721	8,176,341	22,884,797	25,000,000	8,518,953	0	392,632,674	0
39	猪 苗 代 町	1,562,528,733	34,970,868	89,728,879	11,411,000	18,829,183	0	1,592,768,916	301,793
42	北 塩 原 村	345,082,437	6,024,897	17,425,859	0	15,673,451	0	360,755,888	0
45	西 会 津 町	730,706,585	17,027,526	48,142,564	4,170,800	11,767,429	0	746,644,814	1,391
47	会津坂下町	1,713,307,591	39,698,078	108,222,375	0	125,782,888	0	1,839,090,479	-2,331
48	湯 川 村	318,101,882	8,557,611	24,755,735	0	2,371,612	0	320,473,494	22,386
49	柳 津 町	457,822,062	6,660,053	21,732,877	0	10,403,886	0	468,225,948	0

番号	保険者名	小計(単年度収入) (第5表-1その1 ~その4) A	基金繰入金 (準備金繰入金) B		繰越金 C	市町村債 (組借債) D	うち財政安定化基金貸 付金	収入合計 A + B + C + D	退職者医療分 (再掲)
			介護分(再掲)	後期支援金分 (再掲)					
51	会津美里町	2,277,108,522	47,300,182	150,009,278	0	175,537,912	0	2,452,646,434	237,967
53	三島町	181,722,315	2,151,041	11,922,775	0	10,385,291	0	192,107,606	0
54	金山町	279,072,488	3,090,205	11,761,671	0	23,690,643	0	302,763,131	0
55	昭和村	191,500,450	4,030,245	10,824,604	0	875,222	0	192,375,672	0
56	棚倉町	1,293,415,640	25,797,921	82,678,802	0	44,748,746	0	1,338,164,386	0
57	矢祭町	584,294,820	11,241,423	31,519,052	3,490,793	47,961,125	0	635,746,738	9,074
58	塙町	916,897,569	25,300,774	53,733,674	44,107,000	611,492	0	961,616,061	183,186
59	鮫川村	393,491,996	9,170,653	23,200,633	0	4,437,729	0	397,929,725	0
60	西郷村	1,652,053,546	33,351,754	110,793,583	20,446,000	14,110,309	0	1,686,609,855	160,780
63	泉崎村	685,484,926	11,514,407	38,687,636	0	42,557,193	0	728,042,119	253,301
64	中島村	496,952,104	13,450,113	34,168,828	0	56,542,824	0	553,494,928	2,300
65	矢吹町	1,649,765,560	36,129,943	116,031,267	0	64,814,650	0	1,714,580,210	-24,224
67	石川町	1,637,456,287	32,249,102	89,976,590	0	38,507,381	0	1,675,963,668	120,547
68	玉川村	643,653,566	14,394,584	38,501,806	0	90,071,542	0	733,725,108	53,331
69	平田村	746,508,374	17,338,609	43,066,394	30,000,000	39,848,694	0	816,357,068	242,284
70	浅川町	567,910,014	11,105,538	36,452,726	26,680,000	7,700,994	0	602,291,008	2,621,362
71	古殿町	577,899,647	10,600,740	35,662,426	0	25,582,386	0	603,482,033	16,875
72	三春町	1,618,220,573	29,756,119	103,817,747	37,818,000	9,688,102	0	1,665,726,675	43,015
73	小野町	1,151,989,674	22,083,914	59,866,265	0	42,097,583	0	1,194,087,257	1,965
79	広野町	703,623,068	3,117,826	10,213,800	0	66,711,726	0	770,334,794	0
80	檜葉町	1,238,889,167	9,189,185	21,532,733	0	172,818,231	0	1,411,707,398	0
81	富岡町	2,391,199,710	15,402,188	38,141,318	0	186,488,806	0	2,577,688,516	83,111
82	川内村	441,033,749	2,224,966	6,758,517	19,703,000	57,730,000	0	518,466,749	0
83	大熊町	1,923,728,221	9,096,343	22,734,085	0	46,591,397	0	1,970,319,618	120,790
84	双葉町	1,257,916,043	3,983,573	11,063,192	0	24,195,855	0	1,282,111,898	9,842
85	浪江町	3,546,591,839	23,580,209	55,369,230	0	236,845,762	0	3,783,437,601	25,970
86	葛尾村	296,076,188	1,881,427	3,591,992	0	50,386,003	0	346,462,191	0
87	新地町	863,105,484	17,673,023	46,423,719	0	31,822,848	0	894,928,332	46,883
90	飯舘村	1,053,820,312	7,179,174	18,765,790	0	121,222,913	0	1,175,043,225	42,760
91	田村市	3,646,714,286	71,305,289	193,708,571	25,000,000	57,081,498	0	3,728,795,784	516,135
92	南相馬市	8,431,965,319	50,122,522	139,013,561	144,000,000	425,488,042	0	9,001,453,361	899,109
93	伊達市	6,021,552,758	109,618,815	348,681,671	20,000,000	89,370,432	0	6,130,923,190	2,276,126
94	本宮市	2,539,940,672	48,144,909	150,605,974	0	145,728,505	0	2,685,669,177	540,463
301	歯科医師国保	1,121,240,159	114,753,381	245,213,637	18,892,000	276,162,589	0	1,416,294,748	-
302	医師国保	669,270,403	62,055,346	89,372,408	10,000,000	39,354,347	0	718,624,750	-

第5表-2 経理状況（支出）-その1-

番号	保険者名	総務費	保 険 給 付 費											
			一 般 被 保 険 者 分											
			療養給付費	療養費	小 計	高額療養費	高額介護合算療養費	移送費	出産育児諸費	葬祭諸費	育児諸費	そ の 他	計	
		円	円	円	円	円	円	円	円	円	円	円	円	円
	平成28年度	3,897,173,727	120,777,740,999	1,088,483,307	121,866,224,306	13,670,911,105	4,022,298	170,690	723,109,098	144,640,000	-	6,630,000	136,415,707,497	
	平成29年度	4,362,643,928	119,740,234,541	1,010,174,623	120,750,409,164	13,715,341,599	4,755,495	215,618	571,829,491	138,690,000	-	5,910,000	135,187,151,367	
	平成30年度	3,967,633,451	118,031,112,356	933,397,477	118,964,509,833	13,825,983,395	4,584,749	7,760	499,212,016	138,750,000	-	6,078,000	133,439,125,753	
	令和元年度	3,916,770,428	118,160,158,891	895,890,639	119,056,049,530	14,040,635,437	5,832,006	719,086	422,252,134	137,710,000	0	3,801,000	133,666,999,193	
	令和2年度	4,038,538,466	113,547,738,595	839,490,220	114,387,228,815	13,781,036,479	7,414,190	337,808	410,518,988	142,250,000	0	7,152,952	128,735,939,232	
	市 計	2,713,715,946	84,058,445,870	673,022,382	84,731,468,252	10,798,046,004	5,522,389	260,616	308,935,824	105,900,000	0	699,318	95,950,832,403	
	町 村 計	1,225,079,024	28,748,887,233	161,033,812	28,909,921,045	2,918,774,490	1,891,801	66,258	81,413,504	34,750,000	0	53,336	31,946,870,434	
	市町村計	3,938,794,970	112,807,333,103	834,056,194	113,641,389,297	13,716,820,494	7,414,190	326,874	390,349,328	140,650,000	0	752,654	127,897,702,837	
	国保組合計	99,743,496	740,405,492	5,434,026	745,839,518	64,215,985	0	10,934	20,169,660	1,600,000	0	6,400,298	838,236,395	
1	福島市	472,638,287	13,505,619,482	85,592,793	13,591,212,275	1,794,103,009	2,061,145	90,838	44,150,313	16,550,000	0	111,393	15,448,278,973	
2	二本松市	104,527,195	3,154,578,694	20,066,324	3,174,645,018	446,150,858	29,437	0	10,052,620	3,000,000	0	0	3,633,877,933	
3	郡山市	606,150,316	16,545,976,907	164,591,405	16,710,568,312	2,301,495,253	1,262,161	0	82,371,330	21,650,000	0	488,219	19,117,835,275	
4	須賀川市	182,136,832	4,311,478,187	35,390,513	4,346,868,700	630,311,013	299,161	0	15,088,000	5,550,000	0	0	4,998,116,874	
5	白河市	136,880,356	3,332,551,716	17,828,436	3,350,380,152	500,250,405	244,906	0	11,291,846	5,000,000	0	30,436	3,867,197,745	
6	会津若松市	352,876,035	6,476,521,130	21,428,003	6,497,949,133	973,786,769	316,532	0	25,402,070	7,600,000	0	0	7,505,054,504	
7	喜多方市	97,863,954	3,087,887,534	13,555,470	3,101,443,004	493,532,952	301,449	0	8,824,410	4,450,000	0	0	3,608,551,815	
8	いわき市	348,837,388	17,590,107,165	216,414,364	17,806,521,529	2,358,990,148	735,940	0	62,884,560	21,850,000	0	49,340	20,251,031,517	
10	相馬市	66,577,755	2,426,013,821	15,085,949	2,441,099,770	239,223,806	58,911	0	8,404,200	3,200,000	0	19,930	2,692,006,617	
11	川俣町	34,351,384	882,889,186	4,224,090	887,113,276	117,258,290	31,673	0	0	1,150,000	0	0	1,005,553,239	
13	桑折町	37,386,040	782,493,481	3,467,559	785,961,040	127,954,469	0	0	840,420	1,450,000	0	0	916,205,929	
14	国見町	36,669,306	640,421,385	3,961,300	644,382,685	94,357,363	240,724	0	420,210	850,000	0	0	740,250,982	
21	大玉村	22,336,595	479,969,146	1,623,615	481,592,761	74,380,611	0	0	1,260,630	700,000	0	0	557,934,002	
27	鏡石町	13,342,299	727,247,604	5,631,525	732,879,129	114,455,199	29,517	0	1,680,840	1,400,000	0	0	850,444,685	
29	天栄村	8,825,736	379,878,031	2,338,355	382,216,386	51,174,767	19,541	0	420,000	250,000	0	0	434,080,694	
30	南会津町	46,769,058	928,029,360	4,266,379	932,295,739	144,769,246	42,142	0	2,520,000	1,600,000	0	0	1,081,227,127	
31	下郷町	37,220,048	396,534,915	570,769	397,105,684	65,734,526	42,152	0	840,420	400,000	0	0	464,122,782	
33	檜枝岐村	2,085,806	20,414,460	95,044	20,509,504	1,879,727	0	0	0	50,000	0	0	22,439,231	
36	只見町	3,763,461	225,227,085	517,058	225,744,143	34,716,357	0	0	0	150,000	0	0	260,610,500	
38	磐梯町	4,297,637	230,381,842	1,241,053	231,622,895	33,505,569	0	0	1,680,000	250,000	0	0	267,058,464	
39	猪苗代町	56,920,457	930,652,386	5,419,305	936,071,691	141,021,857	0	0	2,100,000	1,400,000	0	0	1,080,593,548	
42	北塩原村	13,327,260	201,792,717	1,766,828	203,559,545	29,146,591	0	0	840,420	300,000	0	0	233,846,556	
45	西会津町	33,174,266	410,088,518	661,426	410,749,944	64,576,308	0	0	1,648,000	500,000	0	0	477,474,252	
47	会津坂下町	52,249,615	992,218,004	11,174,973	1,003,392,977	150,912,814	0	0	2,520,000	1,500,000	0	0	1,158,325,791	
48	湯川村	20,319,487	167,898,918	449,954	168,348,872	21,992,483	0	0	0	150,000	0	0	190,491,355	
49	柳津町	28,673,668	248,049,067	730,774	248,779,841	40,433,894	27,667	0	840,420	200,000	0	0	290,281,822	

番号	保険者名	総務費	保 険 給 付 費										
			一 般 被 保 険 者 分										
			療養給付費	療養費	小 計	高額療養費	高額介護合算療養費	移送費	出産育児諸費	葬祭諸費	育児諸費	そ の 他	計
51	会津美里町	56,962,029	1,356,821,108	5,594,694	1,362,415,802	214,130,031	138,835	0	2,520,000	2,450,000	0	0	1,581,654,668
53	三 島 町	9,385,510	106,844,697	18,630	106,863,327	14,541,260	0	0	0	100,000	0	0	121,504,587
54	金 山 町	15,174,310	157,552,395	1,227,037	158,779,432	24,758,322	0	0	0	100,000	0	0	183,637,754
55	昭 和 村	10,302,313	102,897,038	1,072,049	103,969,087	15,182,543	0	0	590,000	50,000	0	0	119,791,630
56	棚 倉 町	44,365,783	784,942,622	6,534,671	791,477,293	113,741,630	70,168	0	2,925,260	900,000	0	0	909,114,351
57	矢 祭 町	22,359,778	340,599,246	1,534,579	342,133,825	53,058,335	574,305	0	840,000	450,000	0	0	397,056,465
58	埴 町	46,282,084	529,206,816	2,841,689	532,048,505	77,589,212	33,778	0	3,360,000	550,000	0	0	613,581,495
59	鮫 川 村	21,105,621	208,221,232	1,099,402	209,320,634	30,437,687	0	0	840,000	300,000	0	0	240,898,321
60	西 郷 村	15,734,452	994,436,382	6,373,438	1,000,809,820	142,584,807	24,352	0	4,170,100	1,800,000	0	0	1,149,389,079
63	泉 崎 村	26,292,097	395,852,246	1,734,552	397,586,798	55,475,795	0	0	1,260,630	700,000	0	0	455,023,223
64	中 島 村	20,032,364	272,886,663	1,002,716	273,889,379	42,163,937	41,591	0	2,520,000	100,000	0	0	318,714,907
65	矢 吹 町	38,230,971	965,572,845	6,733,767	972,306,612	138,854,131	8,439	0	3,781,890	1,350,000	0	0	1,116,301,072
67	石 川 町	43,155,861	1,012,358,473	9,461,958	1,021,820,431	130,583,584	26,378	0	2,940,000	1,400,000	0	0	1,156,770,393
68	玉 川 村	8,137,764	383,203,314	1,798,281	385,001,595	51,285,008	0	0	1,260,630	450,000	0	0	437,997,233
69	平 田 村	25,540,687	448,702,947	2,254,140	450,957,087	77,268,341	3,929	0	840,420	500,000	0	0	529,569,777
70	浅 川 町	7,571,714	337,696,396	2,703,753	340,400,149	47,049,396	38,715	0	840,000	600,000	0	0	388,928,260
71	古 殿 町	22,218,258	345,249,181	1,342,464	346,591,645	53,365,389	0	0	840,000	500,000	0	0	401,297,034
72	三 春 町	14,831,754	1,004,532,203	8,434,430	1,012,966,633	148,500,225	107,103	66,258	3,289,770	1,550,000	0	0	1,166,479,989
73	小 野 町	31,244,728	687,345,933	3,717,411	691,063,344	117,893,440	389,652	0	1,260,000	800,000	0	0	811,406,436
79	広 野 町	28,120,670	508,261,145	2,355,213	510,616,358	2,077,752	0	0	0	450,000	0	0	513,144,110
80	檜 葉 町	23,097,075	828,886,834	8,099,189	836,986,023	802,571	0	0	3,361,680	650,000	0	0	841,800,274
81	富 岡 町	46,052,966	1,705,788,686	9,750,568	1,715,539,254	7,143,770	0	0	3,780,000	1,250,000	0	0	1,727,713,024
82	川 内 村	12,187,691	308,538,455	807,788	309,346,243	70,968	0	0	420,210	450,000	0	0	310,287,421
83	大 熊 町	37,518,042	1,399,504,935	7,158,153	1,406,663,088	186,219	0	0	5,452,370	1,100,000	0	0	1,413,401,677
84	双 葉 町	23,600,913	911,296,543	4,300,778	915,597,321	0	0	0	3,737,604	550,000	0	0	919,884,925
85	浪 江 町	47,139,344	2,577,889,518	10,017,828	2,587,907,346	4,288,796	0	0	9,626,110	1,900,000	0	53,336	2,603,775,588
86	葛 尾 村	13,958,673	177,998,742	439,256	178,437,998	0	0	0	420,210	150,000	0	0	179,008,208
87	新 地 町	41,288,747	538,548,351	2,369,416	540,917,767	42,741,650	1,140	0	2,084,840	650,000	0	0	586,395,397
90	飯 舘 村	21,474,702	713,066,182	2,115,955	715,182,137	4,729,620	0	0	840,420	650,000	0	0	721,402,177
91	田 村 市	55,540,952	2,221,931,632	17,280,628	2,239,212,260	281,103,404	0	0	7,531,970	2,950,000	0	0	2,530,797,634
92	南 相 馬 市	133,178,013	6,191,962,067	37,421,761	6,229,383,828	78,554,539	86,029	0	15,258,545	6,800,000	0	0	6,330,082,941
93	伊 達 市	111,308,576	3,704,386,327	17,259,707	3,721,646,034	497,478,079	126,718	24,535	11,340,000	5,050,000	0	0	4,235,665,366
94	本 宮 市	45,200,287	1,509,431,208	11,107,029	1,520,538,237	203,065,769	0	145,243	6,335,960	2,250,000	0	0	1,732,335,209
301	歯科医師国保	48,117,524	413,507,309	4,630,613	418,137,922	30,040,722	0	10,934	19,749,450	500,000	0	2,630,298	471,069,326
302	医 師 国保	51,625,972	326,898,183	803,413	327,701,596	34,175,263	0	0	420,210	1,100,000	0	3,770,000	367,167,069

第5表-2 経理状況（支出）-その2-

番号	保険者名	保 険 給 付 費								審査支払手数料	保険給付費計
		退職被保険者等分									
		療養給付費	療養費	小 計	高額療養費	高額介護合算療養費	移送費	計			
	平成28年度	4,516,864,215	39,415,162	4,556,279,377	636,839,481	190,127	0	5,193,308,985	393,216,636	142,002,233,118	
	平成29年度	2,539,682,959	22,500,115	2,562,183,074	368,426,882	286,389	0	2,930,896,345	426,454,536	138,544,502,248	
	平成30年度	1,073,720,997	8,620,596	1,082,341,593	167,169,373	315,783	18,640	1,249,845,389	414,814,386	135,103,785,528	
	令和元年度	223,472,063	2,113,638	225,585,701	34,148,710	2,700	0	259,737,111	438,581,518	134,365,317,822	
	令和2年度	5,842,865	38,344	5,881,209	2,686,936	15,552	0	8,583,697	414,346,458	129,158,869,387	
	市 計	5,295,450	36,654	5,332,104	2,680,174	15,552	0	8,027,830	316,424,970	96,275,285,203	
	町 村 計	547,415	1,690	549,105	6,762	0	0	555,867	94,363,096	32,041,789,397	
	市 町 村 計	5,842,865	38,344	5,881,209	2,686,936	15,552	0	8,583,697	410,788,066	128,317,074,600	
	国保組合計	-	-	-	-	-	-	-	3,558,392	841,794,787	
1	福島市	4,039	1,281	5,320	23,166	15,552	0	44,038	55,482,455	15,503,805,466	
2	二本松市	110,558	0	110,558	47,878	0	0	158,436	11,168,620	3,645,204,989	
3	郡山市	1,441,773	2,163	1,443,936	871,735	0	0	2,315,671	60,000,806	19,180,151,752	
4	須賀川市	81,638	0	81,638	580,560	0	0	662,198	15,825,127	5,014,604,199	
5	白河市	113,603	0	113,603	0	0	0	113,603	11,292,388	3,878,603,736	
6	会津若松市	208,098	8,532	216,630	194,144	0	0	410,774	25,968,166	7,531,433,444	
7	喜多方市	82,789	5,124	87,913	129,978	0	0	217,891	10,207,058	3,618,976,764	
8	いわき市	1,559,251	3,304	1,562,555	625,241	0	0	2,187,796	70,532,974	20,323,752,287	
10	相馬市	72,261	0	72,261	19,036	0	0	91,297	8,341,838	2,700,439,752	
11	川俣町	0	0	0	0	0	0	0	2,958,875	1,008,512,114	
13	桑折町	0	0	0	0	0	0	0	3,056,534	919,262,463	
14	国見町	0	0	0	0	0	0	0	2,430,525	742,681,507	
21	大玉村	39,571	0	39,571	0	0	0	39,571	1,650,258	559,623,831	
27	鏡石町	0	0	0	0	0	0	0	2,556,729	853,001,414	
29	天栄村	9,884	0	9,884	0	0	0	9,884	1,342,605	435,433,183	
30	南会津町	0	0	0	0	0	0	0	3,042,244	1,084,269,371	
31	下郷町	0	0	0	0	0	0	0	1,137,685	465,260,467	
33	檜枝岐村	0	0	0	0	0	0	0	85,475	22,524,706	
36	只見町	0	0	0	0	0	0	0	767,191	261,377,691	
38	磐梯町	0	0	0	0	0	0	0	823,709	267,882,173	
39	猪苗代町	3,234	0	3,234	0	0	0	3,234	3,311,739	1,083,908,521	
42	北塩原村	0	0	0	0	0	0	0	711,295	234,557,851	
45	西会津町	1,246	0	1,246	0	0	0	1,246	1,306,949	478,782,447	
47	会津坂下町	0	0	0	0	0	0	0	3,089,892	1,161,415,683	
48	湯川村	3,682	0	3,682	0	0	0	3,682	720,405	191,215,442	
49	柳津町	0	0	0	0	0	0	0	642,814	290,924,636	

番号	保険者名	保 険 給 付 費							審査支払手数料	保険給付費計
		退職被保険者等分								
		療養給付費	療養費	小 計	高額療養費	高額介護合算療養費	移送費	計		
51	会津美里町	27,223	0	27,223	6,762	0	0	33,985	5,209,710	1,586,898,363
53	三 島 町	0	0	0	0	0	0	0	347,670	121,852,257
54	金 山 町	0	0	0	0	0	0	0	445,400	184,083,154
55	昭 和 村	0	0	0	0	0	0	0	357,674	120,149,304
56	棚 倉 町	0	0	0	0	0	0	0	2,214,818	911,329,169
57	矢 祭 町	0	0	0	0	0	0	0	932,044	397,988,509
58	塙 町	0	0	0	0	0	0	0	1,425,202	615,006,697
59	鮫 川 村	0	0	0	0	0	0	0	616,588	241,514,909
60	西 郷 村	0	0	0	0	0	0	0	3,378,261	1,152,767,340
63	泉 崎 村	0	0	0	0	0	0	0	1,352,497	456,375,720
64	中 島 村	0	0	0	0	0	0	0	1,003,821	319,718,728
65	矢 吹 町	0	0	0	0	0	0	0	3,388,477	1,119,689,549
67	石 川 町	0	0	0	0	0	0	0	3,359,768	1,160,130,161
68	玉 川 村	0	0	0	0	0	0	0	1,484,133	439,481,366
69	平 田 村	0	0	0	0	0	0	0	1,204,859	530,774,636
70	浅 川 町	0	1,690	1,690	0	0	0	1,690	1,221,075	390,151,025
71	古 殿 町	0	0	0	0	0	0	0	1,149,368	402,446,402
72	三 春 町	43,015	0	43,015	0	0	0	43,015	3,923,300	1,170,446,304
73	小 野 町	0	0	0	0	0	0	0	1,867,153	813,273,589
79	広 野 町	0	0	0	0	0	0	0	1,496,346	514,640,456
80	檜 葉 町	0	0	0	0	0	0	0	2,597,452	844,397,726
81	富 岡 町	118,730	0	118,730	0	0	0	118,730	5,264,338	1,733,096,092
82	川 内 村	0	0	0	0	0	0	0	947,274	311,234,695
83	大 熊 町	168,200	0	168,200	0	0	0	168,200	4,314,720	1,417,884,597
84	双 葉 町	14,060	0	14,060	0	0	0	14,060	3,074,978	922,973,963
85	浪 江 町	37,100	0	37,100	0	0	0	37,100	7,399,706	2,611,212,394
86	葛 尾 村	0	0	0	0	0	0	0	543,949	179,552,157
87	新 地 町	38,710	0	38,710	0	0	0	38,710	1,945,161	588,379,268
90	飯 舘 村	42,760	0	42,760	0	0	0	42,760	2,262,430	723,707,367
91	田 村 市	3,766	0	3,766	0	0	0	3,766	7,894,431	2,538,695,831
92	南 相 馬 市	1,033,128	12,092	1,045,220	0	0	0	1,045,220	19,111,723	6,350,239,884
93	伊 達 市	573,808	0	573,808	188,436	0	0	762,244	15,097,935	4,251,525,545
94	本 宮 市	10,738	4,158	14,896	0	0	0	14,896	5,501,449	1,737,851,554
301	歯科医師国保	-	-	-	-	-	-	-	2,406,137	473,475,463
302	医師国保	-	-	-	-	-	-	-	1,152,255	368,319,324

第5表-2 経理状況（支出）-その3-

番号	保険者名	国民健康保険事業費納付金							計	財政安定化基金 拠出金
		医療給付費分			後期高齢者支援金等分			介護納付金分		
		一般被保険者分	退職被保険者等分	医療給付費分計	一般被保険者分	退職被保険者等分	後期高齢者支援金等分計			
		円	円	円	円	円	円	円	円	
	平成28年度	-	-	-	-	-	-	-	-	-
	平成29年度	-	-	-	-	-	-	-	-	-
	平成30年度	35,464,757,261	290,295,679	35,755,052,940	11,806,313,469	113,019,815	11,919,333,284	4,205,429,373	51,879,815,597	0
	令和元年度	35,410,093,812	88,914,842	35,499,008,654	11,569,729,788	32,734,637	11,602,464,425	3,906,318,954	51,007,792,033	0
	令和2年度	32,869,811,507	0	32,869,811,507	11,123,760,615	0	11,123,760,615	3,981,983,771	47,975,555,893	0
	市 計	25,052,646,337	0	25,052,646,337	8,514,617,207	0	8,514,617,207	2,984,588,904	36,551,852,448	0
	町 村 計	7,817,165,170	0	7,817,165,170	2,609,143,408	0	2,609,143,408	997,394,867	11,423,703,445	0
	市町村計	32,869,811,507	0	32,869,811,507	11,123,760,615	0	11,123,760,615	3,981,983,771	47,975,555,893	0
	国保組合計	-	-	-	-	-	-	-	-	-
1	福島市	4,174,759,552	0	4,174,759,552	1,526,355,492	0	1,526,355,492	527,314,686	6,228,429,730	0
2	二本松市	913,548,256	0	913,548,256	327,510,860	0	327,510,860	115,882,982	1,356,942,098	0
3	郡山市	5,113,147,304	0	5,113,147,304	1,748,192,273	0	1,748,192,273	540,240,524	7,401,580,101	0
4	須賀川市	1,245,194,999	0	1,245,194,999	444,778,870	0	444,778,870	171,799,137	1,861,773,006	0
5	白河市	989,083,167	0	989,083,167	353,880,207	0	353,880,207	130,785,930	1,473,749,304	0
6	会津若松市	1,934,684,232	0	1,934,684,232	666,699,575	0	666,699,575	248,771,608	2,850,155,415	0
7	喜多方市	897,144,039	0	897,144,039	297,186,266	0	297,186,266	112,165,827	1,306,496,132	0
8	いわき市	5,427,434,689	0	5,427,434,689	1,709,845,950	0	1,709,845,950	602,107,082	7,739,387,721	0
10	相馬市	669,223,766	0	669,223,766	233,455,583	0	233,455,583	88,594,054	991,273,403	0
11	川俣町	229,731,933	0	229,731,933	78,687,742	0	78,687,742	29,195,861	337,615,536	0
13	桑折町	214,572,489	0	214,572,489	73,811,063	0	73,811,063	24,955,876	313,339,428	0
14	国見町	186,558,676	0	186,558,676	69,067,786	0	69,067,786	22,756,953	278,383,415	0
21	大玉村	170,701,337	0	170,701,337	50,491,612	0	50,491,612	16,912,105	238,105,054	0
27	鏡石町	217,542,983	0	217,542,983	72,017,117	0	72,017,117	28,565,164	318,125,264	0
29	天栄村	120,500,046	0	120,500,046	38,139,060	0	38,139,060	14,501,416	173,140,522	0
30	南会津町	274,920,822	0	274,920,822	98,172,722	0	98,172,722	36,195,311	409,288,855	0
31	下郷町	115,586,981	0	115,586,981	35,669,230	0	35,669,230	14,328,149	165,584,360	0
33	檜枝岐村	8,821,587	0	8,821,587	3,829,730	0	3,829,730	1,726,965	14,378,282	0
36	只見町	75,479,677	0	75,479,677	26,106,183	0	26,106,183	9,332,165	110,918,025	0
38	磐梯町	67,201,707	0	67,201,707	23,099,301	0	23,099,301	7,853,022	98,154,030	0
39	猪苗代町	251,572,877	0	251,572,877	85,581,727	0	85,581,727	34,219,880	371,374,484	0
42	北塩原村	61,543,929	0	61,543,929	20,645,207	0	20,645,207	8,726,287	90,915,423	0
45	西会津町	124,909,700	0	124,909,700	46,292,549	0	46,292,549	16,843,356	188,045,605	0
47	会津坂下町	310,874,294	0	310,874,294	105,998,171	0	105,998,171	39,671,909	456,544,374	0
48	湯川村	67,438,400	0	67,438,400	21,504,124	0	21,504,124	7,106,574	96,049,098	0
49	柳津町	69,930,814	0	69,930,814	21,423,312	0	21,423,312	8,138,157	99,492,283	0

		後期高齢者支援金等			前期高齢者納付金等			介護納付金	高額医療費 共同事業 拠出金
		後期高齢者支援金	事務費拠出金	計	前期高齢者納付金	事務費拠出金	計		
51	会津美里町	-	-	-	-	-	-	-	-
53	三島町	-	-	-	-	-	-	-	-
54	金山町	-	-	-	-	-	-	-	-
55	昭和村	-	-	-	-	-	-	-	-
56	棚倉町	-	-	-	-	-	-	-	-
57	矢祭町	-	-	-	-	-	-	-	-
58	塙町	-	-	-	-	-	-	-	-
59	鮫川村	-	-	-	-	-	-	-	-
60	西郷村	-	-	-	-	-	-	-	-
63	泉崎村	-	-	-	-	-	-	-	-
64	中島村	-	-	-	-	-	-	-	-
65	矢吹町	-	-	-	-	-	-	-	-
67	石川町	-	-	-	-	-	-	-	-
68	玉川村	-	-	-	-	-	-	-	-
69	平田村	-	-	-	-	-	-	-	-
70	浅川町	-	-	-	-	-	-	-	-
71	古殿町	-	-	-	-	-	-	-	-
72	三春町	-	-	-	-	-	-	-	-
73	小野町	-	-	-	-	-	-	-	-
79	広野町	-	-	-	-	-	-	-	-
80	楡葉町	-	-	-	-	-	-	-	-
81	富岡町	-	-	-	-	-	-	-	-
82	川内村	-	-	-	-	-	-	-	-
83	大熊町	-	-	-	-	-	-	-	-
84	双葉町	-	-	-	-	-	-	-	-
85	浪江町	-	-	-	-	-	-	-	-
86	葛尾村	-	-	-	-	-	-	-	-
87	新地町	-	-	-	-	-	-	-	-
90	飯舘村	-	-	-	-	-	-	-	-
91	田村市	-	-	-	-	-	-	-	-
92	南相馬市	-	-	-	-	-	-	-	-
93	伊達市	-	-	-	-	-	-	-	-
94	本宮市	-	-	-	-	-	-	-	-
301	歯科医師国保	230,629,314	16,281	230,645,595	178,461,709	13,471	178,475,180	116,933,037	35,658,408
302	医師国保	122,434,069	9,174	122,443,243	0	7,591	7,591	68,053,612	23,782,000

(注) 「高額医療費共同事業拠出金」の組合分については、年報B表「共同事業拠出金」欄の「その他」(高額医療費共同事業事務費拠出金)を含む。

第5表-2 経理状況（支 出）-その5-

番号	保 険 者 名	保健事業費				保険給付費等 交付金償還金	直診勘定繰出金	その他の支出	退職者医療分 (再掲)	介護分 (再掲)	後期支援金分 (再掲)
		保健事業費	特定健康審査等 事業費	健康管理セン ター事業費	計						
		円	円	円		円	円	円	円	円	
	平成28年度	655,742,977	1,418,989,251	23,563,329	2,098,295,557	-	151,368,595	2,454,619,963	36,535,881	1,470,790	2,441,501
	平成29年度	670,531,565	1,414,063,671	18,450,220	2,103,045,456	-	241,564,437	2,207,572,137	333,231,884	9,864,892	1,968,424
	平成30年度	705,625,558	1,431,550,370	17,945,086	2,155,121,014	-	212,968,069	4,219,524,992	131,029,740	12,392,866	191,450
	令和元年度	616,220,898	1,573,567,497	19,601,031	2,209,389,426	17,319,507	216,449,437	660,887,314	700,710	876,120	362,218
	令和2年度	502,052,323	1,479,646,234	18,874,776	2,000,573,333	39,956,586	261,117,800	510,354,263	18,169	589,480	351,996
	市 計	291,865,976	1,068,896,673	0	1,360,762,649	34,982,536	32,570,000	273,100,581	18,169	0	0
	町 村 計	163,756,250	398,446,427	18,874,776	581,077,453	4,974,050	228,547,800	206,824,503	0	589,480	351,996
	市町村計	455,622,226	1,467,343,100	18,874,776	1,941,840,102	39,956,586	261,117,800	479,925,084	18,169	589,480	351,996
	国保組合計	46,430,097	12,303,134	0	58,733,231	-	0	30,429,179	-	0	0
1	福 島 市	9,790,650	212,306,521	0	222,097,171	10,158,000	0	30,227,790	8,802	0	0
2	二 本 松市	10,219,860	45,893,910	0	56,113,770	0	14,427,000	10,327,617	0	0	0
3	郡 山 市	99,320,610	193,456,636	0	292,777,246	0	0	37,214,652	9,060	0	0
4	須 賀 川市	15,744,187	61,545,170	0	77,289,357	11,775,645	0	0	0	0	0
5	白 河 市	6,276,857	46,102,635	0	52,379,492	0	0	10,878,747	0	0	0
6	会津若松市	13,998,011	103,881,662	0	117,879,673	12,820,891	0	51,577,365	0	0	0
7	喜 多 方市	7,881,123	31,461,625	0	39,342,748	0	0	4,436,057	0	0	0
8	い わ き市	77,868,188	180,095,566	0	257,963,754	0	8,082,000	66,138,900	0	0	0
10	相 馬 市	12,183,033	28,451,819	0	40,634,852	0	0	8,551,968	307	0	0
11	川 俣 町	3,960,505	17,566,408	0	21,526,913	0	14,231,800	5,291,727	0	0	0
13	桑 折 町	7,842,145	17,211,774	0	25,053,919	0	0	1,909,200	0	0	0
14	国 見 町	8,755,014	6,699,103	0	15,454,117	0	47,766,000	2,109,666	0	0	0
21	大 玉 村	5,022,207	8,373,653	0	13,395,860	0	0	2,715,600	0	0	0
27	鏡 石 町	9,355,757	13,931,271	0	23,287,028	0	0	1,523,000	0	0	0
29	天 栄 村	3,799,641	6,652,611	0	10,452,252	0	12,567,000	672,700	0	0	0
30	南 会 津町	6,300,038	14,235,933	0	20,535,971	0	0	2,597,278	0	0	0
31	下 郷 町	1,776,404	5,297,606	0	7,074,010	298,000	0	1,652,400	0	225,632	351,996
33	檜 枝 岐村	34,522	560,793	0	595,315	0	0	108,294	0	0	0
36	只 見 町	659,635	3,264,100	0	3,923,735	192,000	41,591,000	380,500	0	0	0
38	磐 梯 町	2,129,717	3,770,186	0	5,899,903	0	0	448,500	0	0	0
39	猪 苗 代町	2,281,949	16,925,048	0	19,206,997	0	0	2,806,200	0	0	0
42	北 塩 原村	2,970,769	2,414,486	0	5,385,255	0	0	388,500	0	0	0
45	西 会 津町	4,386,733	7,003,172	0	11,389,905	0	3,185,000	3,907,700	0	0	0
47	会津坂下町	6,272,928	10,418,462	3,696,599	20,387,989	0	0	1,434,100	0	0	0
48	湯 川 村	1,376,934	3,146,150	0	4,523,084	10,000	0	1,232,600	0	0	0
49	柳 津 町	256,607	10,230,663	0	10,487,270	0	14,979,000	97,600	0	0	0

番号	保険者名	保健事業費				保険給付費等 交付金償還金	直診勘定繰出金	その他の支出	退職者医療分 (再掲)	介護分 (再掲)	後期支援金分 (再掲)
		保健事業費	特定健康審査等 事業費	健康管理セン ター事業費	計						
51	会津美里町	10,079,830	24,722,417	0	34,802,247	0	0	9,410,650	0	0	0
53	三島町	264,117	3,303,130	0	3,567,247	0	0	333,333	0	0	0
54	金山町	244,474	2,143,597	0	2,388,071	388,000	18,237,000	590,100	0	0	0
55	昭和村	159,163	390,140	0	549,303	282,700	14,552,000	0	0	0	0
56	棚倉町	2,332,706	12,016,093	0	14,348,799	0	0	1,201,410	0	363,848	0
57	矢祭町	1,243,238	6,359,425	0	7,602,663	0	0	1,426,950	0	0	0
58	塙町	902,668	8,220,759	0	9,123,427	0	0	1,259,900	0	0	0
59	鮫川村	2,129,756	4,979,113	0	7,108,869	0	14,238,000	641,900	0	0	0
60	西郷村	2,696,883	15,398,830	0	18,095,713	0	0	6,674,821	0	0	0
63	泉崎村	881,103	4,544,596	15,178,177	20,603,876	0	0	747,200	0	0	0
64	中島村	786,297	3,765,483	0	4,551,780	0	0	85,800	0	0	0
65	矢吹町	7,423,130	14,238,103	0	21,661,233	0	0	1,251,300	0	0	0
67	石川町	10,916,942	9,619,500	0	20,536,442	0	0	2,600,998	0	0	0
68	玉川村	8,670,778	4,804,114	0	13,474,892	458,000	0	1,332,000	0	0	0
69	平田村	10,825,559	7,298,417	0	18,123,976	3,020,350	0	2,330,575	0	0	0
70	浅川町	2,517,678	3,631,639	0	6,149,317	0	0	2,351,200	0	0	0
71	古殿町	4,144,764	3,094,697	0	7,239,461	0	0	605,700	0	0	0
72	三春町	2,543,663	15,239,003	0	17,782,666	0	0	2,952,000	0	0	0
73	小野町	6,549,331	4,668,418	0	11,217,749	325,000	4,015,000	915,600	0	0	0
79	広野町	215,286	6,839,551	0	7,054,837	0	0	4,039,144	0	0	0
80	檜葉町	2,484,615	9,759,381	0	12,243,996	0	0	65,049,846	0	0	0
81	富岡町	8,937,342	15,704,711	0	24,642,053	0	0	26,045,641	0	0	0
82	川内村	877,625	3,276,488	0	4,154,113	0	14,270,000	21,038,000	0	0	0
83	大熊町	0	14,336,428	0	14,336,428	0	0	13,656,000	0	0	0
84	双葉町	0	10,047,698	0	10,047,698	0	0	455,000	0	0	0
85	浪江町	2,258,298	25,378,223	0	27,636,521	0	28,916,000	4,897,000	0	0	0
86	葛尾村	4,127,509	1,702,149	0	5,829,658	0	0	3,160,770	0	0	0
87	新地町	1,649,871	8,596,130	0	10,246,001	0	0	1,565,900	0	0	0
90	飯舘村	712,119	6,666,775	0	7,378,894	0	0	930,200	0	0	0
91	田村市	5,661,148	29,141,554	0	34,802,702	0	0	7,752,800	0	0	0
92	南相馬市	21,676,070	44,132,082	0	65,808,152	0	0	30,807,600	0	0	0
93	伊達市	8,973,664	66,975,551	0	75,949,215	228,000	0	4,828,000	0	0	0
94	本宮市	2,272,575	25,451,942	0	27,724,517	0	10,061,000	10,359,085	0	0	0
301	歯科医師国保	29,643,355	11,502,630	0	41,145,985	-	0	15,400,676	-	0	0
302	医師国保	16,786,742	800,504	0	17,587,246	-	0	15,028,503	-	0	0

(注) 「共同事業拠出金」の「高額医療費共同事業拠出金」の組合分については、年報B表「共同事業拠出金」欄の「その他」(高額医療費共同事業事務費拠出金)を含む。

第5表-2 経理状況（支出）-その6-

番号	保険者名	小計（単年度支出） （第5表-2その1 ～その4） A	介護分 （再掲）	後期支援金分 （再掲）	基金積立 （準備金積立） B	前年度 繰上充用 C	公債費 （組合債） D	うち財政安定化基金 償還金	支出合計 A+B+C+D	退職者医療分 （再掲）
	平成28年度	245,169,779,548	11,129,362,106	26,167,284,337	1,735,806,132	0	76,600,000	-	246,982,185,680	5,229,844,866
	平成29年度	238,207,412,264	10,840,741,820	25,596,316,929	4,772,627,507	0	76,600,000	-	243,056,639,771	3,264,128,229
	平成30年度	198,179,332,118	4,398,993,753	12,266,925,084	6,701,007,329	0	49,800,000	-	204,930,139,447	3,399,513,614
	令和元年度	193,074,194,441	4,094,801,211	11,963,360,419	896,042,480	0	1,200,000	-	193,971,436,921	2,135,310,937
	令和2年度	184,760,964,394	4,167,559,900	11,477,201,449	1,464,288,077	0	12,611,000	11,411,000	186,237,863,471	8,601,866
	市計	137,242,269,363	2,984,588,904	8,514,617,207	713,475,093	0	0	0	137,955,744,456	8,045,999
	町村計	45,711,995,672	997,984,347	2,609,495,404	750,812,984	0	12,611,000	11,411,000	46,475,419,656	555,867
	市町村計	182,954,265,035	3,982,573,251	11,124,112,611	1,464,288,077	0	12,611,000	11,411,000	184,431,164,112	8,601,866
	国保組合計	1,806,699,359	184,986,649	353,088,838	0	0	0	0	1,806,699,359	-
1	福島市	22,467,356,444	527,314,686	1,526,355,492	110,193	0	0	0	22,467,466,637	52,840
2	二本松市	5,187,542,669	115,882,982	327,510,860	126,739	0	0	0	5,187,669,408	158,436
3	郡山市	27,517,874,067	540,240,524	1,748,192,273	356,839	0	0	0	27,518,230,906	2,324,731
4	須賀川市	7,147,579,039	171,799,137	444,778,870	156,068	0	0	0	7,147,735,107	662,198
5	白河市	5,552,491,635	130,785,930	353,880,207	86,886,000	0	0	0	5,639,377,635	113,603
6	会津若松市	10,916,742,823	248,771,608	666,699,575	93,875,949	0	0	0	11,010,618,772	410,774
7	喜多方市	5,067,115,655	112,165,827	297,186,266	16,322	0	0	0	5,067,131,977	217,891
8	いわき市	28,744,162,050	602,107,082	1,709,845,950	83,530,461	0	0	0	28,827,692,511	2,187,796
10	相馬市	3,807,477,730	88,594,054	233,455,583	18,107	0	0	0	3,807,495,837	91,604
11	川俣町	1,421,529,474	29,195,861	78,687,742	55,299,245	0	0	0	1,476,828,719	0
13	桑折町	1,296,951,050	24,955,876	73,811,063	0	0	1,200,000	0	1,298,151,050	0
14	国見町	1,123,064,011	22,756,953	69,067,786	35,015	0	0	0	1,123,099,026	0
21	大玉村	836,176,940	16,912,105	50,491,612	9,280	0	0	0	836,186,220	39,571
27	鏡石町	1,209,279,005	28,565,164	72,017,117	20,159	0	0	0	1,209,299,164	0
29	天栄村	641,091,393	14,501,416	38,139,060	10,010,771	0	0	0	651,102,164	9,884
30	南会津町	1,563,460,533	36,195,311	98,172,722	90,001,000	0	0	0	1,653,461,533	0
31	下郷町	677,089,285	14,553,781	36,021,226	30,000,306	0	0	0	707,089,591	0
33	檜枝岐村	39,692,403	1,726,965	3,829,730	3,005,598	0	0	0	42,698,001	0
36	只見町	422,146,412	9,332,165	26,106,183	3,014,207	0	0	0	425,160,619	0
38	磐梯町	376,682,243	7,853,022	23,099,301	5,048,819	0	0	0	381,731,062	0
39	猪苗代町	1,534,216,659	34,219,880	85,581,727	25,054,000	0	11,411,000	11,411,000	1,570,681,659	3,234
42	北塩原村	344,574,289	8,726,287	20,645,207	6,464	0	0	0	344,580,753	0
45	西会津町	718,484,923	16,843,356	46,292,549	11,771,108	0	0	0	730,256,031	1,246
47	会津坂下町	1,692,031,761	39,671,909	105,998,171	70,000,490	0	0	0	1,762,032,251	0
48	湯川村	313,349,711	7,106,574	21,504,124	24	0	0	0	313,349,735	3,682
49	柳津町	444,654,457	8,138,157	21,423,312	10,000,000	0	0	0	454,654,457	0

番号	保険者名	小計(単年度支出) (第5表-2その1 ~その4) A	介護分 (再掲)	後期支援金分 (再掲)	基金積立 (準備金積立) B	前年度 繰上充用 C	公債費 (組合債) D	うち財政安定化基金 償還金	支出合計 A+B+C+D	退職者医療分 (再掲)
51	会津美里町	2,256,603,212	48,770,138	139,453,371	40,805	0	0	0	2,256,644,017	33,985
53	三島町	174,528,015	2,774,824	10,473,307	12,000,000	0	0	0	186,528,015	0
54	金山町	278,292,971	4,561,634	13,786,610	3,813	0	0	0	278,296,784	0
55	昭和村	190,750,606	4,626,145	11,761,192	605,038	0	0	0	191,355,644	0
56	棚倉町	1,296,386,344	30,963,957	80,065,416	7,680	0	0	0	1,296,394,024	0
57	矢祭町	580,749,486	13,407,642	35,982,861	3,490,793	0	0	0	584,240,279	0
58	塙町	925,199,387	25,889,295	53,002,710	612,383	0	0	0	925,811,770	0
59	鮫川村	389,218,546	9,356,876	24,658,335	4,444,898	0	0	0	393,663,444	0
60	西郷村	1,631,974,300	40,459,786	110,996,845	8,519,571	0	0	0	1,640,493,871	0
63	泉崎村	671,791,528	13,709,075	38,568,674	0	0	0	0	671,791,528	0
64	中島村	497,067,560	14,825,742	35,542,871	0	0	0	0	497,067,560	0
65	矢吹町	1,673,283,398	45,810,309	113,214,694	6,918,951	0	0	0	1,680,202,349	0
67	石川町	1,612,208,506	37,917,751	84,847,907	1,002	0	0	0	1,612,209,508	0
68	玉川村	642,771,265	15,261,897	40,753,868	0	0	0	0	642,771,265	0
69	平田村	772,493,981	16,560,733	40,570,469	10,006,807	0	0	0	782,500,788	0
70	浅川町	584,826,056	14,167,155	38,634,497	0	0	0	0	584,826,056	1,690
71	古殿町	587,969,145	15,494,444	37,069,352	4,200	0	0	0	587,973,345	0
72	三春町	1,643,370,404	37,167,736	104,253,544	294,794	0	0	0	1,643,665,198	43,015
73	小野町	1,109,114,953	22,927,965	54,968,512	5,429	0	0	0	1,109,120,382	0
79	広野町	729,369,932	10,883,051	34,377,722	60,020	0	0	0	729,429,952	0
80	檜葉町	1,250,893,191	23,671,706	60,919,994	28,536,000	0	0	0	1,279,429,191	0
81	富岡町	2,338,999,289	46,551,767	115,696,258	50,007,424	0	0	0	2,389,006,713	118,730
82	川内村	447,661,434	7,037,324	18,767,185	40,000,000	0	0	0	487,661,434	0
83	大熊町	1,951,456,657	38,513,939	98,644,500	18,838,011	0	0	0	1,970,294,668	168,200
84	双葉町	1,225,155,890	21,957,573	57,687,499	45,294	0	0	0	1,225,201,184	14,060
85	浪江町	3,460,353,343	67,824,120	159,094,592	100,740,000	0	0	0	3,561,093,343	37,100
86	葛尾村	258,152,395	4,731,129	9,973,888	45,023,888	0	0	0	303,176,283	0
87	新地町	871,401,521	18,481,286	53,255,865	7,304,000	0	0	0	878,705,521	38,710
90	飯館村	1,005,477,808	22,424,566	61,584,234	100,025,697	0	0	0	1,105,503,505	42,760
91	田村市	3,618,053,477	92,715,681	232,263,503	14,383	0	0	0	3,618,067,860	3,766
92	南相馬市	8,564,852,634	155,150,496	423,370,456	423,414,000	0	0	0	8,988,266,634	1,045,220
93	伊達市	6,118,804,249	139,422,446	388,691,785	73,765	0	0	0	6,118,878,014	762,244
94	本宮市	2,532,216,891	59,638,451	162,386,387	24,896,267	0	0	0	2,557,113,158	14,896
301	歯科医師国保	1,139,851,868	116,933,037	230,645,595	0	0	0	-	1,139,851,868	-
302	医師国保	666,847,491	68,053,612	122,443,243	0	0	0	-	666,847,491	-

第5表－3 経理状況（収支差引）

番号	保 険 者 名	単年度収支差引	収支差引額		収支差引額	うち次年度繰越	うち基金積立金	基金等保有額 5月31日現在	市町村債 ・組合債 5月31日現在累計
			介護分 (再掲)	後期支援金分 (再掲)					
		円	円	円	円	円	円	円	円
	平成28年度	2,103,834,750	-1,009,127,688	-5,477,315,709	15,263,276,754	15,135,850,546	126,400,000	11,227,041,024	126,400,000
	平成29年度	2,323,051,541	-1,117,865,747	-5,624,739,498	13,356,510,947	13,237,627,274	141,800,000	15,359,733,139	55,800,000
	平成30年度	-2,740,855,733	-451,894,457	-1,274,833,012	7,167,222,452	7,127,222,452	40,000,000	18,824,166,993	40,233,000
	令和元年度	-639,907,126	-474,426,972	-1,394,218,172	7,387,314,747	7,347,314,723	40,000,024	17,926,716,106	39,033,000
	令和2年度	816,528,031	-667,756,491	-1,002,103,919	7,523,720,163	7,504,017,163	19,703,000	18,572,627,179	26,422,000
	市 計	455,612,735	-423,831,962	-591,120,133	4,852,661,000	4,852,661,000	0	9,165,975,463	0
	町 村 計	377,104,093	-235,746,607	-392,480,993	2,342,839,024	2,323,136,024	19,703,000	9,026,295,561	26,422,000
	市 町 村 計	832,716,828	-659,578,569	-983,601,126	7,195,500,024	7,175,797,024	19,703,000	18,192,271,024	26,422,000
	国保組合計	-16,188,797	-8,177,922	-18,502,793	328,220,139	328,220,139	0	380,356,155	0
1	福 島 市	205,440,182	-48,169,413	-83,104,446	1,940,829,644	1,940,829,644	0	1,000,855,421	0
2	二 本 松 市	75,653,013	12,334,298	22,865,890	191,316,203	191,316,203	0	589,567,448	0
3	郡 山 市	201,203,427	-28,969,625	-10,474,771	811,226,642	811,226,642	0	731,766,992	0
4	須 賀 川 市	43,219,991	-27,655,023	-25,114,116	755,426,137	755,426,137	0	311,405,364	0
5	白 河 市	-32,985,125	-7,505,249	10,908,136	171,294,256	171,294,256	0	1,039,702,136	0
6	会津若松市	157,311,222	-28,198,041	-24,705,810	301,313,153	301,313,153	0	293,806,195	0
7	喜 多 方 市	-186,150,655	-24,759,571	-5,995,589	172,597,448	172,597,448	0	265,514,256	0
8	い わ き 市	197,330,857	-74,936,326	-65,735,836	158,519,064	158,519,064	0	2,312,502,240	0
10	相 馬 市	-11,655,961	-28,237,473	-35,061,237	85,622,607	85,622,607	0	146,807,227	0
11	川 俣 町	68,155,828	347,295	11,943,491	93,462,427	93,462,427	0	170,665,982	0
13	桑 折 町	9,944,587	1,274,064	8,799,811	50,926,605	50,926,605	0	74,092,737	3,600,000
14	国 見 町	-17,291,167	-1,997,498	-1,315,728	27,558,248	27,558,248	0	38,398,169	0
21	大 玉 村	-10,644,203	-291,564	-593,407	48,914,550	48,914,550	0	74,378,603	0
27	鏡 石 町	-21,748,747	-5,180,102	-11,681,074	116,730,957	116,730,957	0	240,359,103	0
29	天 栄 村	20,057,490	-1,930,185	1,177,067	55,797,309	55,797,309	0	117,420,311	0
30	南 会 津 町	48,407,130	-483,844	11,295,881	45,919,659	45,919,659	0	96,621,000	0
31	下 郷 町	9,626,745	-2,163,798	-418,219	53,676,035	53,676,035	0	33,073,542	0
33	檜 枝 岐 村	3,077,402	-491,853	-455,530	2,851,285	2,851,285	0	66,488,193	0
36	只 見 町	989,331	-40,927	1,754,659	543,301	543,301	0	99,077,107	0
38	磐 梯 町	-17,568,522	323,319	-214,504	10,901,612	10,901,612	0	110,514,745	0
39	猪 苗 代 町	28,312,074	750,988	4,147,152	22,087,257	22,087,257	0	69,028,000	22,822,000
42	北 塩 原 村	508,148	-2,701,390	-3,219,348	16,175,135	16,175,135	0	61,381,177	0
45	西 会 津 町	12,221,662	184,170	1,850,015	16,388,783	16,388,783	0	31,144,584	0
47	会津坂下町	21,275,830	26,169	2,224,204	77,058,228	77,058,228	0	120,037,279	0
48	湯 川 村	4,752,171	1,451,037	3,251,611	7,123,759	7,123,759	0	248,558	0
49	柳 津 町	13,167,605	-1,478,104	309,565	13,571,491	13,571,491	0	34,000,000	0

番号	保 険 者 名	単年度収支差引			収支差引額			基金等保有額 5月31日現在	市町村債 ・組合債 5月31日現在累計
			介護分 (再掲)	後期支援金分 (再掲)		うち次年度繰越	うち基金積立金		
51	会津美里町	20,505,310	-1,469,956	10,555,907	196,002,417	196,002,417	0	310,758,380	0
53	三 島 町	7,194,300	-623,783	1,449,468	5,579,591	5,579,591	0	32,629,225	0
54	金 山 町	779,517	-1,471,429	-2,024,939	24,466,347	24,466,347	0	74,978,383	0
55	昭 和 村	749,844	-595,900	-936,588	1,020,028	1,020,028	0	50,930,398	0
56	棚 倉 町	-2,970,704	-5,166,036	2,613,386	41,770,362	41,770,362	0	96,686,194	0
57	矢 祭 町	3,545,334	-2,166,219	-4,463,809	51,506,459	51,506,459	0	3,492,363	0
58	埴 町	-8,301,818	-588,521	730,964	35,804,291	35,804,291	0	38,495,742	0
59	鮫 川 村	4,273,450	-186,223	-1,457,702	4,266,281	4,266,281	0	34,769,455	0
60	西 郷 村	20,079,246	-7,108,032	-203,262	46,115,984	46,115,984	0	182,438,186	0
63	泉 崎 村	13,693,398	-2,194,668	118,962	56,250,591	56,250,591	0	29,008,424	0
64	中 島 村	-115,456	-1,375,629	-1,374,043	56,427,368	56,427,368	0	5,826	0
65	矢 吹 町	-23,517,838	-9,680,366	2,816,573	34,377,861	34,377,861	0	349,852,591	0
67	石 川 町	25,247,781	-5,668,649	5,128,683	63,754,160	63,754,160	0	312,008,018	0
68	玉 川 村	882,301	-867,313	-2,252,062	90,953,843	90,953,843	0	55,321,739	0
69	平 田 村	-25,985,607	777,876	2,495,925	33,856,280	33,856,280	0	41,042,379	0
70	浅 川 町	-16,916,042	-3,061,617	-2,181,771	17,464,952	17,464,952	0	49,000,000	0
71	古 殿 町	-10,069,498	-4,893,704	-1,406,926	15,508,688	15,508,688	0	42,138,411	0
72	三 春 町	-25,149,831	-7,411,617	-435,797	22,061,477	22,061,477	0	239,806,643	0
73	小 野 町	42,874,721	-844,051	4,897,753	84,966,875	84,966,875	0	89,537,772	0
79	広 野 町	-25,746,864	-7,765,225	-24,163,922	40,904,842	40,904,842	0	253,534,068	0
80	檜 葉 町	-12,004,024	-14,482,521	-39,387,261	132,278,207	132,278,207	0	600,000,000	0
81	富 岡 町	52,200,421	-31,149,579	-77,554,940	188,681,803	188,681,803	0	780,437,530	0
82	川 内 村	-6,627,685	-4,812,358	-12,008,668	30,805,315	11,102,315	19,703,000	175,310,839	0
83	大 熊 町	-27,728,436	-29,417,596	-75,910,415	24,950	24,950	0	977,442,218	0
84	双 葉 町	32,760,153	-17,974,000	-46,624,307	32,123,790	56,910,714	0	349,491,982	0
85	浪 江 町	86,238,496	-44,243,911	-103,725,362	222,344,258	222,344,258	0	1,902,909,667	0
86	葛 尾 村	37,923,793	-2,849,702	-6,381,896	43,285,908	43,285,908	0	124,437,929	0
87	新 地 町	-8,296,037	-808,263	-6,832,146	16,222,811	16,222,811	0	141,678,011	0
90	飯 舘 村	48,342,504	-15,245,392	-42,818,444	69,539,720	69,539,720	0	251,224,098	0
91	田 村 市	28,660,809	-21,410,392	-38,554,932	110,727,924	110,727,924	0	23,865,089	0
92	南 相 馬 市	-132,887,315	-105,027,974	-284,356,895	13,186,727	13,186,727	0	1,571,219,595	0
93	伊 達 市	-97,251,491	-29,803,631	-40,010,114	12,045,176	12,045,176	0	518,092,224	0
94	本 宮 市	7,723,781	-11,493,542	-11,780,413	128,556,019	128,556,019	0	360,871,276	0
301	歯科医師国保	-18,611,709	-2,179,656	14,568,042	276,442,880	276,442,880	0	234,509,955	0
302	医師国保	2,422,912	-5,998,266	-33,070,835	51,777,259	51,777,259	0	145,846,200	0

第6表-1 保険料(税)調定・収納状況(現年課税分)

番号	保険者名	一般被保険者分				退職被保険者等分				合計			
		調定額	居所不明者分調定額 (再掲)	収納額	収納率	調定額	居所不明者分調定額 (再掲)	収納額	収納率	調定額	居所不明者分調定額 (再掲)	収納額	収納率
		円	円	円	%	円	円	円	%	円	円	円	%
	平成28年度	40,479,334,457	4,486,200	36,558,751,233	90.32	1,447,361,568	95,800	1,394,369,724	96.35	41,926,696,025	4,582,000	37,953,120,957	90.53
	平成29年度	38,313,362,385	3,521,100	35,115,800,206	91.66	747,366,827	0	722,717,113	96.70	39,060,729,212	3,521,100	35,838,517,319	91.76
	平成30年度	35,390,098,404	2,464,500	32,764,985,555	92.59	251,436,814	0	243,393,802	96.80	35,641,535,218	2,464,500	33,008,379,357	92.62
	令和元年度	33,724,335,010	1,921,400	31,268,103,225	92.72	38,245,234	0	36,304,146	94.92	33,762,580,244	1,921,400	31,304,407,371	92.72
	令和2年度	33,049,765,120	3,221,700	30,936,074,559	93.61	448,830	0	288,120	64.19	33,050,213,950	3,221,700	30,936,362,679	93.61
	市計	25,487,056,062	3,221,700	23,639,080,328	92.76	421,338	0	260,628	61.86	25,487,477,400	3,221,700	23,639,340,956	92.76
	町村計	6,256,526,758	0	5,993,017,781	95.79	27,492	0	27,492	100.00	6,256,554,250	0	5,993,045,273	95.79
	市町村計	31,743,582,820	3,221,700	29,632,098,109	93.36	448,830	0	288,120	64.19	31,744,031,650	3,221,700	29,632,386,229	93.36
	国保組合計	1,306,182,300	0	1,303,976,450	99.83	0	0	0	0.00	1,306,182,300	0	1,303,976,450	99.83
1	福島市	4,828,131,601	0	4,553,744,156	94.32	184,399	0	184,399	100.00	4,828,316,000	0	4,553,928,555	94.32
2	二本松市	1,052,116,992	0	997,391,836	94.80	8	0	8	100.00	1,052,117,000	0	997,391,844	94.80
3	郡山市	5,588,947,073	2,498,800	4,995,592,530	89.42	24,527	0	24,527	100.00	5,588,971,600	2,498,800	4,995,617,057	89.42
4	須賀川市	1,397,138,883	0	1,347,062,596	96.42	17	0	17	100.00	1,397,138,900	0	1,347,062,613	96.42
5	白河市	1,017,964,040	0	990,327,773	97.29	11,560	0	11,560	100.00	1,017,975,600	0	990,339,333	97.29
6	会津若松市	2,139,255,050	381,200	1,959,797,487	91.63	11,450	0	11,450	100.00	2,139,266,500	381,200	1,959,808,937	91.63
7	喜多方市	771,795,390	0	738,071,969	95.63	160,710	0	0	0.00	771,956,100	0	738,071,969	95.61
8	いわき市	5,400,540,974	0	4,968,339,296	92.00	22,426	0	22,426	100.00	5,400,563,400	0	4,968,361,722	92.00
10	相馬市	719,136,400	341,700	669,384,467	93.13	0	0	0	0.00	719,136,400	341,700	669,384,467	93.13
11	川俣町	225,048,300	0	211,274,500	93.88	0	0	0	0.00	225,048,300	0	211,274,500	93.88
13	桑折町	242,773,500	0	236,398,178	97.37	0	0	0	0.00	242,773,500	0	236,398,178	97.37
14	国見町	196,480,000	0	193,762,500	98.62	0	0	0	0.00	196,480,000	0	193,762,500	98.62
21	大玉村	158,777,600	0	148,391,880	93.46	0	0	0	0.00	158,777,600	0	148,391,880	93.46
27	鏡石町	185,654,700	0	179,014,474	96.42	0	0	0	0.00	185,654,700	0	179,014,474	96.42
29	天栄村	132,430,400	0	126,618,240	95.61	0	0	0	0.00	132,430,400	0	126,618,240	95.61
30	南会津町	317,964,400	0	301,977,007	94.97	0	0	0	0.00	317,964,400	0	301,977,007	94.97
31	下郷町	117,750,200	0	113,276,600	96.20	0	0	0	0.00	117,750,200	0	113,276,600	96.20
33	檜枝岐村	7,843,800	0	7,843,800	100.00	0	0	0	0.00	7,843,800	0	7,843,800	100.00
36	只見町	74,231,500	0	73,208,451	98.62	0	0	0	0.00	74,231,500	0	73,208,451	98.62
38	磐梯町	54,971,200	0	53,018,800	96.45	0	0	0	0.00	54,971,200	0	53,018,800	96.45
39	猪苗代町	313,676,200	0	296,498,181	94.52	0	0	0	0.00	313,676,200	0	296,498,181	94.52
42	北塩原村	54,439,400	0	51,786,584	95.13	0	0	0	0.00	54,439,400	0	51,786,584	95.13
45	西会津町	137,740,500	0	134,475,792	97.63	0	0	0	0.00	137,740,500	0	134,475,792	97.63
47	会津坂下町	355,498,400	0	344,852,022	97.01	0	0	0	0.00	355,498,400	0	344,852,022	97.01
48	湯川村	72,353,100	0	71,210,676	98.42	0	0	0	0.00	72,353,100	0	71,210,676	98.42
49	柳津町	78,899,200	0	77,505,800	98.23	0	0	0	0.00	78,899,200	0	77,505,800	98.23

番号	保険者名	一般被保険者分				退職被保険者等分				合計			
		調定額	居所不明者分調定額 (再掲)	収納額	収納率	調定額	居所不明者分調定額 (再掲)	収納額	収納率	調定額	居所不明者分調定額 (再掲)	収納額	収納率
51	会津美里町	411,876,900	0	395,512,276	96.03	0	0	0	0.00	411,876,900	0	395,512,276	96.03
53	三島町	29,545,100	0	28,859,500	97.68	0	0	0	0.00	29,545,100	0	28,859,500	97.68
54	金山町	36,326,100	0	36,047,100	99.23	0	0	0	0.00	36,326,100	0	36,047,100	99.23
55	昭和村	26,808,400	0	26,780,900	99.90	0	0	0	0.00	26,808,400	0	26,780,900	99.90
56	棚倉町	211,077,100	0	205,841,076	97.52	0	0	0	0.00	211,077,100	0	205,841,076	97.52
57	矢祭町	104,582,900	0	97,037,880	92.79	0	0	0	0.00	104,582,900	0	97,037,880	92.79
58	塙町	168,808,900	0	160,078,800	94.83	0	0	0	0.00	168,808,900	0	160,078,800	94.83
59	鮫川村	79,703,900	0	79,024,800	99.15	0	0	0	0.00	79,703,900	0	79,024,800	99.15
60	西郷村	327,231,700	0	304,389,836	93.02	0	0	0	0.00	327,231,700	0	304,389,836	93.02
63	泉崎村	117,935,800	0	111,073,800	94.18	0	0	0	0.00	117,935,800	0	111,073,800	94.18
64	中島村	118,421,300	0	115,669,400	97.68	0	0	0	0.00	118,421,300	0	115,669,400	97.68
65	矢吹町	327,032,100	0	312,216,639	95.47	0	0	0	0.00	327,032,100	0	312,216,639	95.47
67	石川町	291,870,858	0	274,641,358	94.10	27,492	0	27,492	100.00	291,898,350	0	274,668,850	94.10
68	玉川村	125,270,300	0	120,393,394	96.11	0	0	0	0.00	125,270,300	0	120,393,394	96.11
69	平田村	116,348,200	0	111,992,373	96.26	0	0	0	0.00	116,348,200	0	111,992,373	96.26
70	浅川町	108,019,100	0	101,180,100	93.67	0	0	0	0.00	108,019,100	0	101,180,100	93.67
71	古殿町	107,791,600	0	104,244,084	96.71	0	0	0	0.00	107,791,600	0	104,244,084	96.71
72	三春町	298,666,000	0	291,997,842	97.77	0	0	0	0.00	298,666,000	0	291,997,842	97.77
73	小野町	195,557,500	0	187,904,938	96.09	0	0	0	0.00	195,557,500	0	187,904,938	96.09
79	広野町	11,778,900	0	9,267,000	78.67	0	0	0	0.00	11,778,900	0	9,267,000	78.67
80	檜葉町	25,283,200	0	22,653,000	89.60	0	0	0	0.00	25,283,200	0	22,653,000	89.60
81	富岡町	38,913,200	0	37,158,400	95.49	0	0	0	0.00	38,913,200	0	37,158,400	95.49
82	川内村	6,862,100	0	6,734,900	98.15	0	0	0	0.00	6,862,100	0	6,734,900	98.15
83	大熊町	1,863,700	0	1,758,900	94.38	0	0	0	0.00	1,863,700	0	1,758,900	94.38
84	双葉町	0	0	0	0.00	0	0	0	0.00	0	0	0	0.00
85	浪江町	52,029,300	0	49,363,000	94.88	0	0	0	0.00	52,029,300	0	49,363,000	94.88
86	葛尾村	5,955,600	0	5,955,600	100.00	0	0	0	0.00	5,955,600	0	5,955,600	100.00
87	新地町	155,616,200	0	145,699,400	93.63	0	0	0	0.00	155,616,200	0	145,699,400	93.63
90	飯舘村	28,818,400	0	28,428,000	98.65	0	0	0	0.00	28,818,400	0	28,428,000	98.65
91	田村市	676,724,900	0	636,478,539	94.05	0	0	0	0.00	676,724,900	0	636,478,539	94.05
92	南相馬市	315,580,300	0	287,993,300	91.26	6,200	0	6,200	100.00	315,586,500	0	287,999,500	91.26
93	伊達市	1,098,431,859	0	1,047,157,079	95.33	41	0	41	100.00	1,098,431,900	0	1,047,157,120	95.33
94	本宮市	481,292,600	0	447,739,300	93.03	0	0	0	0.00	481,292,600	0	447,739,300	93.03
301	歯科医師国保	781,000,450	0	778,794,600	99.72	0	0	0	0.00	781,000,450	0	778,794,600	99.72
302	医師国保	525,181,850	0	525,181,850	100.00	0	0	0	0.00	525,181,850	0	525,181,850	100.00

第6表-2 保険料(税)調定・収納状況(滞納繰越分)

番号	保 険 者 名	一般被保険者分				退職被保険者等分				合 計			
		調 定 額	居所不明者分 調定額(再掲)	収 納 額	収納率	調 定 額	居所不明者分 調定額(再掲)	収 納 額	収納率	調 定 額	居所不明者分 調定額(再掲)	収 納 額	収納率
		円	円	円	%	円	円	円	%	円	円	円	%
	平成28年度	15,087,502,214	908,300	3,053,896,925	20.24	479,329,279	0	110,662,156	23.09	15,566,831,493	908,300	3,164,559,081	20.33
	平成29年度	14,564,456,634	1,333,300	2,923,786,713	20.08	392,202,899	0	75,167,009	19.17	14,956,659,533	1,333,300	2,998,953,722	20.05
	平成30年度	13,584,282,068	5,248,066	2,653,102,247	19.54	319,901,507	0	58,597,326	18.32	13,904,183,575	5,248,066	2,711,699,573	19.51
	令和元年度	12,481,509,824	5,495,766	2,302,866,047	18.46	248,982,289	0	42,599,166	17.11	12,730,492,113	5,495,766	2,345,465,213	18.43
	令和2年度	11,524,056,372	10,164,366	2,309,295,774	20.06	189,972,220	0	29,187,059	15.36	11,714,028,592	10,164,366	2,338,482,833	19.98
	市 計	9,666,795,415	10,164,366	1,923,798,855	19.92	122,919,799	0	25,785,742	20.98	9,789,715,214	10,164,366	1,949,584,597	19.94
	町 村 計	1,856,387,157	0	384,833,619	20.73	67,052,421	0	3,401,317	5.07	1,923,439,578	0	388,234,936	20.18
	市 町 村 計	11,523,182,572	10,164,366	2,308,632,474	20.05	189,972,220	0	29,187,059	15.36	11,713,154,792	10,164,366	2,337,819,533	19.98
	国保組合計	873,800	0	663,300	75.91	0	0	0	0.00	873,800	0	663,300	75.91
1	福 島 市	1,263,607,240	0	274,953,384	21.76	10,924,009	0	1,481,494	13.56	1,274,531,249	0	276,434,878	21.69
2	二 本 松 市	426,321,483	0	63,406,410	14.87	9,203,104	0	2,064,915	22.44	435,524,587	0	65,471,325	15.03
3	郡 山 市	2,821,613,820	10,164,366	542,707,821	19.30	38,455,493	0	6,805,093	17.70	2,860,069,313	10,164,366	549,512,914	19.28
4	須 賀 川 市	134,866,498	0	54,616,640	40.50	824,877	0	328,061	39.77	135,691,375	0	54,944,701	40.49
5	白 河 市	171,887,585	0	75,465,443	43.90	2,116,480	0	1,136,287	53.69	174,004,065	0	76,601,730	44.02
6	会津若松市	789,028,587	0	138,813,094	17.59	7,395,941	0	2,108,828	28.51	796,424,528	0	140,921,922	17.69
7	喜 多 方 市	152,248,959	0	32,646,256	21.44	5,838,141	0	510,085	8.74	158,087,100	0	33,156,341	20.97
8	い わ き 市	2,390,242,538	0	492,342,527	20.60	24,026,590	0	5,781,682	24.06	2,414,269,128	0	498,124,209	20.63
10	相 馬 市	313,608,740	0	49,154,880	15.67	1,582,556	0	756,840	47.82	315,191,296	0	49,911,720	15.84
11	川 俣 町	77,700,412	0	13,066,798	16.82	163,279	0	12,600	7.72	77,863,691	0	13,079,398	16.80
13	桑 折 町	52,595,423	0	8,576,818	16.31	448,094	0	36,375	8.12	53,043,517	0	8,613,193	16.24
14	国 見 町	10,209,350	0	3,060,793	29.98	1,289,520	0	65,940	5.11	11,498,870	0	3,126,733	27.19
21	大 玉 村	74,792,209	0	11,791,901	15.77	1,188,106	0	11,871	1.00	75,980,315	0	11,803,772	15.54
27	鏡 石 町	103,967,822	0	16,173,639	15.56	6,308,635	0	404,049	6.40	110,276,457	0	16,577,688	15.03
29	天 栄 村	45,522,051	0	5,090,796	11.18	0	0	0	0.00	45,522,051	0	5,090,796	11.18
30	南 会 津 町	117,663,268	0	16,414,365	13.95	2,298,269	0	4,758	0.21	119,961,537	0	16,419,123	13.69
31	下 郷 町	72,065,217	0	10,166,809	14.11	228,252	0	37,650	16.49	72,293,469	0	10,204,459	14.12
33	檜 枝 岐 村	0	0	0	0.00	0	0	0	0.00	0	0	0	0.00
36	只 見 町	7,241,430	0	926,534	12.79	0	0	0	0.00	7,241,430	0	926,534	12.79
38	磐 梯 町	5,788,049	0	1,771,363	30.60	97,300	0	0	0.00	5,885,349	0	1,771,363	30.10
39	猪 苗 代 町	66,563,537	0	16,139,719	24.25	1,746,799	0	454,572	26.02	68,310,336	0	16,594,291	24.29
42	北 塩 原 村	27,057,942	0	4,666,111	17.24	0	0	0	0.00	27,057,942	0	4,666,111	17.24
45	西 会 津 町	14,628,617	0	3,053,935	20.88	1,015,025	0	255	0.03	15,643,642	0	3,054,190	19.52
47	会津坂下町	44,725,698	0	14,131,791	31.60	329,155	0	9,381	2.85	45,054,853	0	14,141,172	31.39
48	湯 川 村	5,810,880	0	1,554,808	26.76	36,830	0	36,830	100.00	5,847,710	0	1,591,638	27.22
49	柳 津 町	9,562,759	0	1,579,393	16.52	0	0	0	0.00	9,562,759	0	1,579,393	16.52

番号	保 険 者 名	一般被保険者分				退職被保険者等分				合 計			
		調 定 額	居所不明者分 調定額（再掲）	収 納 額	収納率	調 定 額	居所不明者分 調定額（再掲）	収 納 額	収納率	調 定 額	居所不明者分 調定額（再掲）	収 納 額	収納率
51	会津美里町	75,908,339	0	22,900,906	30.17	882,497	0	446,880	50.64	76,790,836	0	23,347,786	30.40
53	三 島 町	11,468,140	0	645,676	5.63	0	0	0	0.00	11,468,140	0	645,676	5.63
54	金 山 町	2,415,728	0	175,202	7.25	0	0	0	0.00	2,415,728	0	175,202	7.25
55	昭 和 村	751,747	0	664,577	88.40	0	0	0	0.00	751,747	0	664,577	88.40
56	棚 倉 町	33,398,284	0	19,321,521	57.85	0	0	0	0.00	33,398,284	0	19,321,521	57.85
57	矢 祭 町	88,777,035	0	9,307,338	10.48	18,416	0	18,416	100.00	88,795,451	0	9,325,754	10.50
58	塙 町	59,910,994	0	21,854,238	36.48	676,340	0	277,512	41.03	60,587,334	0	22,131,750	36.53
59	鮫 川 村	1,062,200	0	225,000	21.18	0	0	0	0.00	1,062,200	0	225,000	21.18
60	西 郷 村	124,894,626	0	34,319,874	27.48	3,362,388	0	188,805	5.62	128,257,014	0	34,508,679	26.91
63	泉 崎 村	115,666,099	0	10,542,268	9.11	4,478,660	0	403,885	9.02	120,144,759	0	10,946,153	9.11
64	中 島 村	31,705,724	0	5,820,315	18.36	265,477	0	4,183	1.58	31,971,201	0	5,824,498	18.22
65	矢 吹 町	132,547,566	0	37,634,743	28.39	1,050,176	0	159,552	15.19	133,597,742	0	37,794,295	28.29
67	石 川 町	143,200,257	0	34,149,399	23.85	38,059,996	0	185,430	0.49	181,260,253	0	34,334,829	18.94
68	玉 川 村	18,521,711	0	6,126,896	33.08	293,328	0	100,870	34.39	18,815,039	0	6,227,766	33.10
69	平 田 村	36,794,067	0	10,749,241	29.21	775,591	0	426,217	54.95	37,569,658	0	11,175,458	29.75
70	浅 川 町	25,736,147	0	5,086,134	19.76	690,216	0	69,816	10.12	26,426,363	0	5,155,950	19.51
71	古 殿 町	41,613,986	0	4,529,077	10.88	485,821	0	40,204	8.28	42,099,807	0	4,569,281	10.85
72	三 春 町	23,422,273	0	7,672,872	32.76	0	0	0	0.00	23,422,273	0	7,672,872	32.76
73	小 野 町	66,471,286	0	9,649,410	14.52	864,251	0	5,266	0.61	67,335,537	0	9,654,676	14.34
79	広 野 町	31,431,241	0	4,733,200	15.06	0	0	0	0.00	31,431,241	0	4,733,200	15.06
80	檜 葉 町	9,761,030	0	1,534,630	15.72	0	0	0	0.00	9,761,030	0	1,534,630	15.72
81	富 岡 町	1,937,200	0	177,600	9.17	0	0	0	0.00	1,937,200	0	177,600	9.17
82	川 内 村	10,058,431	0	419,249	4.17	0	0	0	0.00	10,058,431	0	419,249	4.17
83	大 熊 町	249,500	0	249,500	100.00	0	0	0	0.00	249,500	0	249,500	100.00
84	双 葉 町	327,500	0	0	0.00	0	0	0	0.00	327,500	0	0	0.00
85	浪 江 町	2,702,000	0	1,485,900	54.99	0	0	0	0.00	2,702,000	0	1,485,900	54.99
86	葛 尾 村	0	0	0	0.00	0	0	0	0.00	0	0	0	0.00
87	新 地 町	26,906,840	0	6,459,780	24.01	0	0	0	0.00	26,906,840	0	6,459,780	24.01
90	飯 舘 村	2,852,542	0	233,500	8.19	0	0	0	0.00	2,852,542	0	233,500	8.19
91	田 村 市	281,931,132	0	47,062,922	16.69	4,324,342	0	794,272	18.37	286,255,474	0	47,857,194	16.72
92	南 相 馬 市	315,060,882	0	36,528,949	11.59	2,630,857	0	227,347	8.64	317,691,739	0	36,756,296	11.57
93	伊 達 市	431,315,468	0	81,213,402	18.83	14,063,177	0	2,895,337	20.59	445,378,645	0	84,108,739	18.88
94	本 宮 市	175,062,483	0	34,887,127	19.93	1,534,232	0	895,501	58.37	176,596,715	0	35,782,628	20.26
301	歯科医師国保	873,800	0	663,300	75.91	0	0	0	0.00	873,800	0	663,300	75.91
302	医師国保	0	0	0	0.00	0	0	0	0.00	0	0	0	0.00

第7表-1 経理諸率（収入）-その1-

番号	保険者名	保険料（税） 現年課税分（一般+退職）			被保険者1人当たり収入							
		1世帯当たり 調定額	被保険者1人当たり		国庫支出金 （市町村）	国庫支出金（組合）						
			調定額	収納額		事務費負担金	療養給付費等 負担金	高額医療費共同 事業負担金	特定健康診査等 負担金	出産育児一時金 等補助金	その他	組合計
円	円	円	円	円	円	円	円	円	円	円	円	円
	平成28年度	144,654	86,334	78,152	-	-	-	-	-	-	-	-
	平成29年度	140,967	85,611	78,549	-	-	-	-	-	-	-	-
	平成30年度	132,901	81,961	75,906	9,281	1,106	61,674	344	424	1,290	10,041	74,879
	令和元年度	129,494	81,058	75,156	6,749	1,107	62,118	473	500	972	2,017	67,187
	令和2年度	127,827	80,922	75,746	4,160	1,088	60,324	364	538	1,099	2,539	65,951
	市 計	128,600	82,649	76,656	2,300	-	-	-	-	-	-	-
	町 村 計	109,572	66,406	63,610	10,251	-	-	-	-	-	-	-
	市町村計	124,344	78,848	73,603	4,160	-	-	-	-	-	-	-
	国保組合計	400,301	224,237	223,859	-	1,088	60,324	364	538	1,099	2,539	65,951
1	福島市	138,526	90,467	85,326	985	-	-	-	-	-	-	-
2	二本松市	144,541	90,512	85,805	463	-	-	-	-	-	-	-
3	郡山市	133,688	86,605	77,411	600	-	-	-	-	-	-	-
4	須賀川市	142,087	86,211	83,121	1,340	-	-	-	-	-	-	-
5	白河市	128,435	79,048	76,902	316	-	-	-	-	-	-	-
6	会津若松市	130,387	83,755	76,729	773	-	-	-	-	-	-	-
7	喜多方市	112,991	70,854	67,744	501	-	-	-	-	-	-	-
8	いわき市	129,725	87,126	80,153	611	-	-	-	-	-	-	-
10	相馬市	150,889	94,054	87,547	1,672	-	-	-	-	-	-	-
11	川俣町	115,469	76,808	72,107	7,467	-	-	-	-	-	-	-
13	桑折町	144,250	90,351	87,978	863	-	-	-	-	-	-	-
14	国見町	139,348	85,352	84,171	982	-	-	-	-	-	-	-
21	大玉村	157,206	93,564	87,444	303	-	-	-	-	-	-	-
27	鏡石町	116,764	68,965	66,499	733	-	-	-	-	-	-	-
29	天栄村	171,542	99,572	95,202	1,601	-	-	-	-	-	-	-
30	南会津町	145,322	92,110	87,479	1,072	-	-	-	-	-	-	-
31	下郷町	137,238	88,734	85,363	2,485	-	-	-	-	-	-	-
33	檜枝岐村	117,072	57,675	57,675	5,860	-	-	-	-	-	-	-
36	只見町	122,091	80,862	79,748	1,992	-	-	-	-	-	-	-
38	磐梯町	109,287	64,978	62,670	1,701	-	-	-	-	-	-	-
39	猪苗代町	158,663	96,993	91,682	1,377	-	-	-	-	-	-	-
42	北塩原村	117,580	69,705	66,308	2,095	-	-	-	-	-	-	-
45	西会津町	131,557	86,196	84,153	1,335	-	-	-	-	-	-	-
47	会津坂下町	155,784	95,333	92,478	934	-	-	-	-	-	-	-
48	湯川村	165,568	100,630	99,041	648	-	-	-	-	-	-	-
49	柳津町	148,029	94,717	93,044	1,792	-	-	-	-	-	-	-

番号	保 険 者 名	保険料（税） 現年課税分（一般＋退職）		被保険者1人当たり収入									
		1世帯当たり 調定額	被保険者1人当たり		国庫支出金 (市町村)	国庫支出金（組合）							
			調 定 額	収 納 額		事務費負担金	療養給付費等 負担金	高額医療費共同 事業負担金	特定健康診査等 負担金	出産育児一時金 等補助金	その他	組合計	
51	会津美里町	135,086	80,982	77,765	435	-	-	-	-	-	-	-	-
53	三 島 町	109,833	74,234	72,511	0	-	-	-	-	-	-	-	-
54	金 山 町	104,086	74,592	74,019	2,908	-	-	-	-	-	-	-	-
55	昭 和 村	108,098	71,872	71,799	3,877	-	-	-	-	-	-	-	-
56	棚 倉 町	120,753	73,291	71,473	634	-	-	-	-	-	-	-	-
57	矢 祭 町	126,003	79,110	73,402	1,900	-	-	-	-	-	-	-	-
58	塙 町	136,356	81,708	77,482	256	-	-	-	-	-	-	-	-
59	鮫 川 村	170,672	99,134	98,290	340	-	-	-	-	-	-	-	-
60	西 郷 村	128,882	81,890	76,174	902	-	-	-	-	-	-	-	-
63	泉 崎 村	135,247	82,995	78,166	154	-	-	-	-	-	-	-	-
64	中 島 村	184,745	105,263	102,817	19	-	-	-	-	-	-	-	-
65	矢 吹 町	139,937	83,235	79,465	949	-	-	-	-	-	-	-	-
67	石 川 町	131,367	80,258	75,521	507	-	-	-	-	-	-	-	-
68	玉 川 村	144,821	83,849	80,585	1,247	-	-	-	-	-	-	-	-
69	平 田 村	132,214	78,614	75,671	1,285	-	-	-	-	-	-	-	-
70	浅 川 町	128,901	78,617	73,639	314	-	-	-	-	-	-	-	-
71	古 殿 町	146,655	87,140	84,272	2,791	-	-	-	-	-	-	-	-
72	三 春 町	124,289	78,308	76,559	316	-	-	-	-	-	-	-	-
73	小 野 町	139,286	84,547	81,239	1,074	-	-	-	-	-	-	-	-
79	広 野 町	16,637	10,526	8,282	39,509	-	-	-	-	-	-	-	-
80	檜 葉 町	19,615	11,954	10,711	42,164	-	-	-	-	-	-	-	-
81	富 岡 町	15,941	9,491	9,063	38,566	-	-	-	-	-	-	-	-
82	川 内 村	15,775	10,047	9,861	40,941	-	-	-	-	-	-	-	-
83	大 熊 町	980	543	513	41,382	-	-	-	-	-	-	-	-
84	双 葉 町	0	0	0	43,087	-	-	-	-	-	-	-	-
85	浪 江 町	14,811	8,510	8,074	37,130	-	-	-	-	-	-	-	-
86	葛 尾 村	26,236	14,180	14,180	46,105	-	-	-	-	-	-	-	-
87	新 地 町	146,808	89,589	83,880	1,899	-	-	-	-	-	-	-	-
90	飯 館 村	27,844	15,160	14,954	39,591	-	-	-	-	-	-	-	-
91	田 村 市	133,608	80,678	75,880	5,031	-	-	-	-	-	-	-	-
92	南 相 馬 市	32,265	19,753	18,026	28,111	-	-	-	-	-	-	-	-
93	伊 達 市	129,593	80,708	76,940	1,149	-	-	-	-	-	-	-	-
94	本 宮 市	136,151	84,069	78,208	687	-	-	-	-	-	-	-	-
301	歯科医師国保	332,765	207,823	207,236	-	1,106	74,759	181	740	1,648	2,743	81,177	
302	医 師 国保	573,343	254,079	254,079	-	1,055	34,080	695	171	102	2,166	38,268	

第7表-1 経理諸率（収入）-その2-

番号	保険者名	被保険者1人当たり収入												
		前期高齢者 交付金	都道府県支出金									高額医療費共同事 業交付金	連合会支出金	
			保険給付費等 交付金 (普通交付金)	退職分再掲(退職被保 険者1人当たり)	保険者努力 支援分	特別調整 交付金分	県繰入金 (2号分)	特定健康審査等 負担金	小計	財政安定化基 金交付金	その他			計
		円	円	円	円	円	円	円	円	円	円	円	円	円
	平成28年度	-	-	-	-	-	-	-	-	-	-	-	11,533	-
	平成29年度	-	-	-	-	-	-	-	-	-	-	-	11,372	-
	平成30年度	-	298,604	315,352	1,244	18,013	1,731	1,267	22,255	0	229	321,089	8,934	-
	令和元年度	534	309,984	292,086	1,560	21,128	1,865	1,473	26,027	0	219	336,230	7,105	-
	令和2年度	4,742	303,894	215,843	2,173	21,445	2,010	1,331	26,959	0	194	331,047	10,138	0
	市 計	-	301,751	170,612	2,061	13,396	1,269	1,261	17,987	0	193	319,930	-	0
	町 村 計	-	310,910	-	2,542	47,789	4,437	1,559	56,327	0	197	367,434	-	0
	市 町 村 計	-	303,894	215,843	2,173	21,445	2,010	1,331	26,959	0	194	331,047	-	0
	国保組合計	4,742	-	-	-	-	-	-	-	-	-	-	10,138	-
1	福島市	-	287,200	44,038	2,244	3,320	902	1,400	7,866	0	259	295,324	-	0
2	二本松市	-	309,063	0	2,254	7,165	1,324	1,268	12,012	0	293	321,368	-	0
3	郡山市	-	291,480	2,301,209	1,883	5,697	989	1,191	9,760	0	173	301,412	-	0
4	須賀川市	-	302,773	0	1,767	5,996	1,899	1,512	11,173	0	309	314,255	-	0
5	白河市	-	295,608	113,603	2,310	2,513	1,498	1,306	7,628	0	178	303,414	-	0
6	会津若松市	-	291,165	408,449	2,090	1,851	950	1,621	6,512	0	167	297,844	-	0
7	喜多方市	-	329,547	213,568	2,509	5,371	2,682	95	10,657	0	230	340,435	-	0
8	いわき市	-	322,513	0	1,923	7,073	1,049	1,119	11,164	0	174	333,852	-	0
10	相馬市	-	321,882	0	1,985	34,028	3,834	1,473	41,321	0	119	363,322	-	0
11	川俣町	-	334,663	0	2,710	30,441	2,551	1,659	37,361	0	89	372,113	-	0
13	桑折町	-	338,922	0	3,274	1,862	3,479	1,652	10,266	0	138	349,327	-	0
14	国見町	-	319,771	0	2,851	23,829	6,797	1,096	34,572	0	120	354,463	-	0
21	大玉村	-	327,241	0	3,065	6,338	3,748	799	13,951	0	101	341,292	-	0
27	鏡石町	-	312,417	0	2,870	20,809	2,125	1,266	27,070	0	157	339,645	-	0
29	天栄村	-	325,249	0	4,527	24,664	8,162	1,314	38,668	0	907	364,824	-	0
30	南会津町	-	311,247	0	2,992	1,645	3,785	1,738	10,160	0	346	321,753	-	0
31	下郷町	-	347,325	0	1,539	1,368	6,626	1,662	11,195	0	122	358,643	-	0
33	檜枝岐村	-	165,630	0	2,088	4,353	50,868	2,074	59,382	0	65	225,077	-	0
36	只見町	-	283,686	0	2,167	46,326	10,620	1,978	61,090	0	83	344,859	-	0
38	磐梯町	-	310,933	0	3,247	8,582	5,684	2,733	20,246	0	183	331,362	-	0
39	猪苗代町	-	331,585	0	1,706	3,504	6,136	1,944	13,290	0	145	345,020	-	0
42	北塩原村	-	299,541	0	3,288	16,036	1,813	1,590	22,727	0	249	322,517	-	0
45	西会津町	-	295,872	0	3,909	3,879	9,126	2,235	19,150	0	156	315,178	-	0
47	会津坂下町	-	309,513	0	1,655	1,898	3,753	1,370	8,676	0	107	318,297	-	0
48	湯川村	-	264,093	0	2,748	1,427	10,256	2,181	16,612	0	104	280,810	-	0
49	柳津町	-	347,031	0	6,079	16,676	9,748	2,581	35,084	0	3,280	385,395	-	0

被保険者1人当たり収入														
番号	保険者名	前期高齢者 交付金	都道府県支出金										高額医療費共同 事業交付金	連合会支出金
			保険給付費等 交付金 (普通交付金)	保険給付費等交付金(特別交付金)					財政安定化基 金交付金	その他	計			
				退職分再掲(退職被保 者1人当たり)	保険者努力 支援分	特別調整 交付金分	県繰入金 (2号分)	特定健康審査等 負担金				小計		
51	会津美里町	-	309,071	0	2,444	2,529	4,115	1,912	10,999	0	193	320,263	-	0
53	三島町	-	305,942	0	13,736	4,246	9,480	3,065	30,528	0	27	336,497	-	0
54	金山町	-	377,594	0	2,168	38,088	15,242	3,511	59,010	0	38	436,643	-	0
55	昭和村	-	320,535	0	1,718	39,646	23,351	1,062	65,777	0	17	386,329	-	0
56	棚倉町	-	314,103	0	2,497	6,281	2,687	1,748	13,213	0	119	327,434	-	0
57	矢祭町	-	297,661	0	2,138	1,123	4,429	1,986	9,675	0	177	307,513	-	0
58	塙町	-	291,555	0	2,056	5,207	5,524	1,872	14,659	0	148	306,363	-	0
59	鮫川村	-	298,111	0	4,245	18,965	12,815	2,634	38,659	0	60	336,831	-	0
60	西郷村	-	284,509	0	1,827	1,882	4,064	1,195	8,967	0	125	293,601	-	0
63	泉崎村	-	318,742	0	1,390	15,378	2,469	1,420	20,657	0	143	339,541	-	0
64	中島村	-	280,401	0	1,548	1,595	7,235	1,467	11,844	0	1,452	293,697	-	0
65	矢吹町	-	282,234	0	1,599	3,166	2,242	954	7,962	0	266	290,462	-	0
67	石川町	-	309,917	0	1,967	10,060	2,225	1,017	15,270	0	457	325,643	-	0
68	玉川村	-	288,723	0	3,361	7,130	5,271	1,822	17,584	0	141	306,447	-	0
69	平田村	-	360,573	0	5,184	11,738	4,449	1,773	23,145	0	218	383,936	-	0
70	浅川町	-	281,466	0	2,106	8,437	4,868	1,741	17,151	0	88	298,705	-	0
71	古殿町	-	323,894	0	1,343	715	8,635	1,436	12,129	0	222	336,245	-	0
72	三春町	-	304,496	0	2,573	1,834	3,626	497	8,530	0	116	313,141	-	0
73	小野町	-	348,340	0	2,104	18,998	2,210	1,321	24,633	0	151	373,124	-	0
79	広野町	-	346,592	0	4,356	161,747	5,527	1,655	173,285	0	246	520,122	-	0
80	檜葉町	-	296,741	0	2,381	173,126	1,782	1,778	179,066	0	8	475,815	-	0
81	富岡町	-	309,231	0	2,303	167,915	2,566	1,479	174,262	0	0	483,493	-	0
82	川内村	-	334,766	0	1,852	197,521	7,656	1,880	208,909	0	12	543,687	-	0
83	大熊町	-	302,716	0	2,155	170,161	1,098	1,169	174,583	0	9	477,308	-	0
84	双葉町	-	312,513	0	2,534	179,105	1,672	1,750	185,060	0	0	497,573	-	0
85	浪江町	-	313,680	0	2,409	175,429	2,007	1,658	181,502	0	139	495,322	-	0
86	葛尾村	-	314,016	0	9,250	215,602	26,807	1,557	253,217	0	0	567,233	-	0
87	新地町	-	305,189	0	1,893	38,182	10,448	1,934	52,458	0	107	357,754	-	0
90	飯館村	-	285,502	0	1,714	163,168	3,966	2,163	171,012	0	20	456,533	-	0
91	田村市	-	288,082	0	2,333	22,339	1,203	1,112	26,987	0	126	315,196	-	0
92	南相馬市	-	303,650	740,247	1,587	134,023	1,464	1,255	138,329	0	26	442,005	-	0
93	伊達市	-	306,553	0	2,681	8,333	1,715	1,602	14,332	0	139	321,023	-	0
94	本宮市	-	295,197	0	2,300	22,181	1,604	1,194	27,279	0	343	322,820	-	0
301	歯科医師国保	0	-	-	-	-	-	-	-	-	-	-	8,466	-
302	医師国保	13,363	-	-	-	-	-	-	-	-	-	-	13,179	-

第7表-1 経理諸率（収入）-その3-

番号	保険者名	被保険者1人当たり収入											
		一般会計繰入金						直診勘定	その他の収入	基金等繰入金	繰越金	収入合計	
		保険基盤安定 (税軽減分)	保険基盤安定 (支援分)	職員給与費等	出産育児 一時金等	財政安定化 支援事業	その他						小計
円	円	円	円	円	円	円	円	円	円	円	円		
	平成28年度	13,412	7,819	7,154	1,037	3,115	4,768	37,307	5	3,942	835	29,857	540,005
	平成29年度	14,200	8,059	7,904	927	2,854	4,659	38,603	0	3,231	1,428	33,261	561,994
	平成30年度	14,620	8,216	8,429	828	3,391	3,349	38,834	0	2,001	7,708	30,522	487,737
	令和元年度	14,931	8,374	8,601	713	4,070	3,268	39,957	0	2,584	4,397	17,029	483,427
	令和2年度	14,967	8,425	8,507	685	4,261	2,940	39,786	0	2,031	1,951	18,087	474,414
	市 計	14,752	8,393	7,805	696	4,363	3,074	39,083	0	2,127	1,543	15,029	463,089
	町 村 計	15,670	8,530	10,806	651	3,928	2,502	42,087	0	1,683	3,101	25,866	518,153
	市 町 村 計	14,967	8,425	8,507	685	4,261	2,940	39,786	0	2,023	1,907	17,565	475,975
	国保組合計	-	-	-	-	-	-	-	0	2,580	4,960	54,166	366,510
1	福 島 市	12,990	8,278	6,695	551	3,271	4,295	36,080	0	1,816	0	32,518	457,333
2	二 本 松市	14,683	8,434	8,965	576	1,853	2,192	36,704	0	2,815	1,354	8,607	462,748
3	郡 山 市	14,473	8,342	8,880	851	3,984	1,864	38,394	0	3,086	3,007	6,451	438,985
4	須 賀 川市	15,237	8,336	5,388	621	4,282	6,733	40,596	0	977	0	43,957	487,669
5	白 河 市	13,241	7,576	10,284	584	4,185	2,723	38,594	0	3,410	1,543	21,067	451,209
6	会津若松市	15,770	8,468	16,676	932	5,517	3,440	50,803	0	1,808	0	9,313	442,876
7	喜 多 方市	11,926	6,982	8,172	540	5,476	2,013	35,108	0	1,153	0	32,929	480,930
8	い わ き市	17,168	9,349	4,425	676	7,157	3,663	42,439	0	1,605	37	684	467,625
10	相 馬 市	13,185	8,596	8,404	732	2,363	1,960	35,241	0	2,002	7,161	5,564	509,171
11	川 俣 町	16,706	9,422	8,941	0	7,776	8,482	51,327	0	947	4,778	22,732	535,936
13	桑 折 町	15,229	8,580	12,545	208	3,697	2,827	43,087	0	1,917	0	15,699	502,076
14	国 見 町	11,988	7,508	14,538	122	1,821	1,305	37,282	0	2,096	19,114	384	499,851
21	大 玉 村	14,113	8,031	13,100	990	5,036	7,810	49,080	0	1,391	5,893	29,209	521,568
27	鏡 石 町	11,917	6,750	2,857	416	1,452	4,003	27,396	0	703	0	51,449	492,582
29	天 栄 村	14,336	8,491	6,561	0	0	1,830	31,219	0	431	0	34,399	531,503
30	南 会 津町	17,690	9,681	13,007	487	7,416	2,167	50,448	0	1,429	0	25,352	492,289
31	下 郷 町	17,155	9,295	25,186	422	7,510	2,376	61,944	0	1,370	0	55,802	573,297
33	檜 枝 岐村	8,007	4,526	0	0	1,096	12,179	25,808	0	63	0	20,437	334,921
36	只 見 町	15,135	8,474	2,394	0	6,243	995	33,240	0	84	1,507	1,291	463,730
38	磐 梯 町	10,866	5,854	0	1,324	4,720	3,308	26,071	0	586	29,551	10,070	464,105
39	猪 苗 代町	15,405	8,800	9,814	433	1,510	1,723	37,685	0	2,263	3,528	5,822	492,507
42	北 塩 原村	13,162	6,966	14,971	717	4,026	2,129	41,970	0	2,983	0	20,068	461,915
45	西 会 津町	16,314	8,985	16,327	688	7,330	3,196	52,839	0	1,844	2,610	7,364	467,237
47	会津坂下町	15,137	8,589	11,193	451	4,129	2,327	41,825	0	2,129	0	33,731	493,186
48	湯 川 村	12,140	7,287	28,210	0	1,996	7,144	56,777	0	2,933	0	3,298	445,721
49	柳 津 町	16,580	9,719	31,499	672	7,120	1,534	67,125	0	353	0	12,490	562,096

番号	保険者名	被保険者1人当たり収入											
		一般会計繰入金							直診勘定	その他の収入	基金等繰入金	繰越金	収入合計
		保険基盤安定 (税軽減分)	保険基盤安定 (支援分)	職員給与と費等	出産育児 一時金等	財政安定化 支援事業	その他	小計					
51	会津美里町	14,547	7,852	11,158	440	6,451	2,905	43,353	0	1,314	0	34,514	482,235
53	三島町	13,337	7,947	14,580	0	8,894	523	45,281	0	677	0	26,094	482,682
54	金山町	15,206	7,868	27,658	0	7,700	364	58,796	0	319	0	48,646	621,690
55	昭和村	12,121	7,098	23,088	1,055	5,692	478	49,530	0	90	0	2,346	515,752
56	棚倉町	13,322	7,349	15,335	677	2,889	1,474	41,046	0	1,806	0	15,538	464,640
57	矢祭町	12,358	6,753	15,657	424	5,977	9,290	50,457	0	1,651	2,641	36,279	480,898
58	埴町	13,350	7,212	20,543	1,084	2,408	2,136	46,733	0	2,257	21,349	296	465,448
59	鮫川村	14,798	8,092	26,232	697	1,708	1,544	53,070	0	609	0	5,520	494,937
60	西郷村	15,229	7,675	2,532	695	2,833	1,787	30,751	0	3,363	5,117	3,531	422,075
63	泉崎村	14,870	8,247	12,999	1,576	7,870	8,618	54,180	0	2,652	0	29,949	512,345
64	中島村	11,241	7,300	12,289	1,493	1,547	5,897	39,767	0	258	0	50,260	491,995
65	矢吹町	13,717	7,619	7,219	641	6,235	1,011	36,442	0	2,957	0	16,496	436,391
67	石川町	12,231	7,467	8,798	462	1,800	4,499	35,258	0	3,829	0	10,588	460,809
68	玉川村	15,190	8,265	4,970	562	5,555	2,882	37,424	0	954	0	60,289	491,115
69	平田村	14,669	7,884	0	568	0	2,033	25,154	0	10,802	20,270	26,925	551,593
70	浅川町	13,218	7,239	5,209	408	5,479	1,456	33,008	0	3,904	19,418	5,605	438,349
71	古殿町	13,596	7,299	15,762	453	1,742	0	38,852	0	1,325	0	20,681	487,859
72	三春町	13,879	7,738	3,117	501	4,574	1,326	31,135	0	1,120	9,916	2,540	436,740
73	小野町	13,776	7,556	12,206	363	2,140	2,152	38,193	0	246	0	18,200	516,250
79	広野町	19,785	10,554	19,853	2,502	0	3,354	56,048	0	605	0	59,617	688,414
80	楢葉町	24,072	13,070	10,460	1,325	7,092	173	56,192	0	156	0	81,711	667,474
81	富岡町	21,065	10,018	11,452	820	6,251	49	49,655	0	2,399	0	45,485	628,705
82	川内村	20,986	10,188	12,808	410	4,165	2,035	50,592	0	35	28,848	84,524	759,102
83	大熊町	20,302	10,367	5,818	1,304	0	3,153	40,944	0	471	0	13,580	574,270
84	双葉町	16,086	8,332	12,522	1,173	6,474	70	44,656	0	33	0	11,259	596,609
85	浪江町	20,704	10,136	5,276	1,008	905	839	38,867	0	441	0	38,738	618,815
86	葛尾村	18,160	10,911	39,205	667	1,283	7,143	77,368	0	57	0	119,967	824,910
87	新地町	13,313	7,872	22,765	800	3,039	1,031	48,820	0	822	0	18,321	515,215
90	飯館村	17,221	10,515	11,876	295	1,858	296	42,061	0	1,088	0	63,768	618,118
91	田村市	14,636	8,004	4,950	599	1,590	1,521	31,299	0	1,643	2,980	6,805	444,539
92	南相馬市	14,948	7,658	7,644	663	2,771	1,481	35,164	0	2,150	9,013	26,631	563,401
93	伊達市	13,873	7,560	7,257	555	3,229	2,156	34,630	0	2,444	1,470	6,567	450,472
94	本宮市	14,984	8,307	6,380	978	908	1,936	33,495	0	2,194	0	25,455	469,113
301	歯科医師国保	-	-	-	-	-	-	-	0	1,305	5,027	73,487	376,875
302	医師国保	-	-	-	-	-	-	-	0	4,898	4,838	19,039	347,666

第7表-2 経理諸率（支出）-その1-

番号	保険者名	被保険者1人当たり支出											
		総務費	療養諸費			審査支払手数料	保険給付費計	国民健康保険事業費納付金（市町村）					
			医療給付費分		後期高齢者支援金等分			介護納付金	計	財政安定化基金 拠出金			
			一般分(一般被保険者1人あたり)	退職分(退職被保険者1人あたり)	一般分(一般被保険者1人あたり)						退職分(退職被保険者1人あたり)		
		円	円	円	円	円	円	円	円	円	円	円	
	平成28年度	8,025	259,895	272,358	810	292,405	-	-	-	-	-	-	-
	平成29年度	9,562	270,128	277,173	935	303,655	-	-	-	-	-	-	-
	平成30年度	9,124	275,985	284,452	954	310,683	83,457	76,293	27,783	29,703	9,809	121,002	-
	令和元年度	9,403	286,399	273,769	1,053	322,587	86,417	107,906	28,236	39,727	9,514	124,233	0
	令和2年度	9,888	280,075	980,202	1,015	316,238	81,645	0	27,630	0	9,891	119,165	0
	市計	8,800	274,767	888,684	1,026	312,195	81,241	0	27,611	0	9,678	118,528	0
	町村計	13,003	306,847	0	1,002	340,089	82,971	0	27,693	0	10,586	121,250	0
	市町村計	9,783	282,274	980,202	1,020	318,723	81,645	0	27,630	0	9,891	119,165	0
	国保組合計	17,123	128,041	-	611	144,514	-	-	-	-	-	-	-
1	福島市	8,856	254,660	5,320	1,040	290,491	78,223	0	28,600	0	9,880	116,701	0
2	二本松市	8,992	273,111	0	961	313,593	78,592	0	28,175	0	9,969	116,736	0
3	郡山市	9,393	258,946	1,443,936	930	297,210	79,233	0	27,090	0	8,371	114,693	0
4	須賀川市	11,239	268,226	0	976	309,429	76,835	0	27,445	0	10,601	114,882	0
5	白河市	10,629	260,183	113,603	877	301,181	76,810	0	27,482	0	10,156	114,439	0
6	会津若松市	13,816	254,412	216,630	1,017	294,865	75,748	0	26,103	0	9,740	111,587	0
7	喜多方市	8,982	284,693	87,913	937	332,169	82,352	0	27,280	0	10,295	119,917	0
8	いわき市	5,628	287,267	0	1,138	327,876	87,559	0	27,584	0	9,714	124,857	0
10	相馬市	8,708	319,265	0	1,091	353,183	87,526	0	30,533	0	11,587	129,646	0
11	川俣町	11,724	302,769	0	1,010	344,202	78,407	0	26,856	0	9,964	115,227	0
13	桑折町	13,914	292,505	0	1,138	342,115	79,856	0	27,470	0	9,288	116,613	0
14	国見町	15,929	279,923	0	1,056	322,624	81,042	0	30,003	0	9,886	120,931	0
21	大玉村	13,162	283,791	0	972	329,772	100,590	0	29,753	0	9,966	140,309	0
27	鏡石町	4,956	272,243	0	950	316,865	80,811	0	26,752	0	10,611	118,174	0
29	天栄村	6,636	287,381	0	1,009	327,393	90,602	0	28,676	0	10,903	130,181	0
30	南会津町	13,548	270,074	0	881	314,099	79,641	0	28,439	0	10,485	118,566	0
31	下郷町	28,048	299,251	0	857	350,611	87,104	0	26,880	0	10,797	124,781	0
33	檜枝岐村	15,337	150,805	0	628	165,623	64,865	0	28,160	0	12,698	105,723	0
36	只見町	4,100	245,909	0	836	284,725	82,222	0	28,438	0	10,166	120,826	0
38	磐梯町	5,080	273,786	0	974	316,646	79,435	0	27,304	0	9,283	116,021	0
39	猪苗代町	17,601	289,447	0	1,024	335,160	77,790	0	26,463	0	10,581	114,834	0
42	北塩原村	17,064	260,640	0	911	300,330	78,801	0	26,434	0	11,173	116,409	0
45	西会津町	20,760	257,040	0	818	299,614	78,166	0	28,969	0	10,540	117,676	0
47	会津坂下町	14,012	269,078	0	829	311,455	83,367	0	28,425	0	10,639	122,431	0
48	湯川村	28,261	234,143	0	1,002	265,946	93,795	0	29,908	0	9,884	133,587	0
49	柳津町	34,422	298,655	0	772	349,249	83,951	0	83,951	0	9,770	119,439	0

番号	保険者名	被保険者1人当たり支出										財政安定化 基金 拠出金	
		総務費	療 養 諸 費			保険給付費計	国民健康保険事業費納付金（市町村）						
			療 養	諸 費	審査支払 手数料		医療給付費分		後期高齢者支援金等分		介護納付金		計
							一般分(一般被保険 者1人あたり)	退職分(退職被保険 者1人あたり)	一般分(一般被保険 者1人あたり)	退職分(退職被保険 者1人あたり)			
51	会津美里町	11,200	267,876	0	1,024	312,013	74,775	0	27,419	0	9,589	111,783	0
53	三 島 町	23,582	268,501	0	874	306,161	65,682	0	26,315	0	6,972	98,969	0
54	金 山 町	31,159	326,036	0	915	377,994	80,255	0	28,309	0	9,367	117,931	0
55	昭 和 村	27,620	278,737	0	959	322,116	76,482	0	31,531	0	12,403	120,416	0
56	棚 倉 町	15,405	274,819	0	769	316,434	74,471	0	27,800	0	10,625	112,896	0
57	矢 祭 町	16,914	258,800	0	705	301,050	77,142	0	27,219	0	10,142	114,502	0
58	塙 町	22,402	257,526	0	690	297,680	84,528	0	25,655	0	12,531	122,714	0
59	鮫 川 村	26,251	260,349	0	767	300,392	87,804	0	30,670	0	11,638	130,111	0
60	西 郷 村	3,938	250,453	0	845	288,480	71,883	0	27,777	0	10,125	109,785	0
63	泉 崎 村	18,503	279,794	0	952	321,165	81,277	0	27,142	0	9,647	118,067	0
64	中 島 村	17,807	243,457	0	892	284,194	90,942	0	31,594	0	13,178	135,715	0
65	矢 吹 町	9,730	247,469	0	862	284,981	84,863	0	28,815	0	11,660	125,337	0
67	石 川 町	11,866	280,951	0	924	318,980	72,318	0	23,329	0	10,426	106,072	0
68	玉 川 村	5,447	257,699	0	993	294,164	82,913	0	27,278	0	10,215	120,406	0
69	平 田 村	17,257	304,701	0	814	358,632	91,603	0	27,412	0	11,190	130,205	0
70	浅 川 町	5,511	247,744	0	889	283,953	91,558	0	28,118	0	10,311	129,987	0
71	古 殿 町	17,961	280,187	0	929	325,341	83,182	0	29,967	0	12,526	125,674	0
72	三 春 町	3,889	265,592	0	1,029	306,882	77,592	0	27,334	0	9,745	114,672	0
73	小 野 町	13,508	298,774	0	807	351,610	73,596	0	23,765	0	9,913	107,273	0
79	広 野 町	25,130	456,315	0	1,337	459,911	116,402	0	30,722	0	9,726	156,850	0
80	檜 葉 町	10,921	395,738	0	1,228	399,242	104,734	0	28,804	0	11,192	144,730	0
81	富 岡 町	11,232	418,424	0	1,284	422,706	84,613	0	28,219	0	11,354	124,186	0
82	川 内 村	17,844	452,923	0	1,387	455,688	86,343	0	27,478	0	10,304	124,124	0
83	大 熊 町	10,935	409,986	0	1,258	413,257	96,445	0	28,751	0	11,225	136,421	0
84	双 葉 町	10,982	426,057	0	1,431	429,490	87,684	0	26,844	0	10,218	124,746	0
85	浪 江 町	7,710	423,276	0	1,210	427,087	84,009	0	26,021	0	11,093	121,124	0
86	葛 尾 村	33,235	424,852	0	1,295	427,505	97,491	0	23,747	0	11,265	132,503	0
87	新 地 町	23,770	311,409	0	1,120	338,733	91,068	0	30,660	0	10,640	132,367	0
90	飯 舘 村	11,297	376,214	0	1,190	380,698	88,363	0	32,396	0	11,796	132,555	0
91	田 村 市	6,621	266,954	0	941	302,658	78,241	0	27,690	0	11,053	116,984	0
92	南 相 馬 市	8,336	389,921	1,045,220	1,196	397,461	88,026	0	26,500	0	9,711	124,230	0
93	伊 達 市	8,178	273,449	0	1,109	312,382	84,265	0	28,559	0	10,244	123,069	0
94	本 宮 市	7,895	265,596	0	961	303,555	83,667	0	28,364	0	10,417	122,449	0
301	歯科医師国保	12,804	111,266	-	640	125,991	-	-	-	-	-	-	-
302	医師国保	24,976	158,540	-	557	178,190	-	-	-	-	-	-	-

第7表-2 経理諸率（支出）-その2-

番号	保険者名	被保険者1人当たり支出							
		後期高齢者支援金等 (組合)	前期高齢者 納付金等 (組合)		介護納付金 (組合)	介護2号 被保険者 一人当たり	高額医療費共同 事業拠出金	保健事業	支出計
			前期高齢者 一人当たり						
		円	円	円	円	円	円	円	円
	平成28年度	-	-	-	-	-	-	4,310	508,576
	平成29年度	-	-	-	-	-	-	4,606	532,720
	平成30年度	56,886	13,240	105,142	29,666	67,576	5,085	4,956	471,255
	令和元年度	60,675	14,110	105,995	31,573	71,144	8,126	5,304	465,691
	令和2年度	60,616	30,641	211,975	31,757	72,430	10,204	4,898	455,993
	市計	-	-	-	-	-	-	4,413	447,353
	町村計	-	-	-	-	-	-	6,168	493,286
	市町村計	-	-	-	-	-	-	4,823	458,103
	国保組合計	60,616	30,641	211,975	31,757	72,430	10,204	10,083	310,163
1	福島市	-	-	-	-	-	-	4,161	420,968
2	二本松市	-	-	-	-	-	-	4,827	446,290
3	郡山市	-	-	-	-	-	-	4,537	426,414
4	須賀川市	-	-	-	-	-	-	4,769	441,055
5	白河市	-	-	-	-	-	-	4,067	437,908
6	会津若松市	-	-	-	-	-	-	4,615	431,079
7	喜多方市	-	-	-	-	-	-	3,611	465,088
8	いわき市	-	-	-	-	-	-	4,162	465,068
10	相馬市	-	-	-	-	-	-	5,315	497,972
11	川俣町	-	-	-	-	-	-	7,347	504,037
13	桑折町	-	-	-	-	-	-	9,324	483,123
14	国見町	-	-	-	-	-	-	6,713	487,880
21	大玉村	-	-	-	-	-	-	7,894	492,744
27	鏡石町	-	-	-	-	-	-	8,650	449,220
29	天栄村	-	-	-	-	-	-	7,859	489,550
30	南会津町	-	-	-	-	-	-	5,949	478,987
31	下郷町	-	-	-	-	-	-	5,331	532,848
33	檜枝岐村	-	-	-	-	-	-	4,377	313,956
36	只見町	-	-	-	-	-	-	4,274	463,138
38	磐梯町	-	-	-	-	-	-	6,974	451,219
39	猪苗代町	-	-	-	-	-	-	5,939	485,678
42	北塩原村	-	-	-	-	-	-	6,895	441,205
45	西会津町	-	-	-	-	-	-	7,128	456,981
47	会津坂下町	-	-	-	-	-	-	5,467	472,521
48	湯川村	-	-	-	-	-	-	6,291	435,813
49	柳津町	-	-	-	-	-	-	12,590	545,804

番号	保険者名	被保険者1人当たり支出							支出計
		後期高齢者支援金等 (組合)	前期高齢者 納付金等 (組合)	前期高齢者 一人当たり	介護納付金 (組合)		高額医療費共同 事業拠出金	保健事業	
						介護2号 被保険者 一人当たり			
51	会津美里町	-	-	-	-	-	-	6,843	443,697
53	三島町	-	-	-	-	-	-	8,963	468,663
54	金山町	-	-	-	-	-	-	4,904	571,451
55	昭和村	-	-	-	-	-	-	1,473	513,018
56	棚倉町	-	-	-	-	-	-	4,982	450,137
57	矢祭町	-	-	-	-	-	-	5,751	441,937
58	塙町	-	-	-	-	-	-	4,416	448,118
59	鮫川村	-	-	-	-	-	-	8,842	489,631
60	西郷村	-	-	-	-	-	-	4,528	410,534
63	泉崎村	-	-	-	-	-	-	14,500	472,760
64	中島村	-	-	-	-	-	-	4,046	441,838
65	矢吹町	-	-	-	-	-	-	5,513	427,641
67	石川町	-	-	-	-	-	-	5,647	443,280
68	玉川村	-	-	-	-	-	-	9,019	430,235
69	平田村	-	-	-	-	-	-	12,246	528,717
70	浅川町	-	-	-	-	-	-	4,475	425,638
71	古殿町	-	-	-	-	-	-	5,852	475,322
72	三春町	-	-	-	-	-	-	4,662	430,956
73	小野町	-	-	-	-	-	-	4,850	479,516
79	広野町	-	-	-	-	-	-	6,305	651,859
80	檜葉町	-	-	-	-	-	-	5,789	604,931
81	富岡町	-	-	-	-	-	-	6,010	582,685
82	川内村	-	-	-	-	-	-	6,082	713,999
83	大熊町	-	-	-	-	-	-	4,178	574,263
84	双葉町	-	-	-	-	-	-	4,676	570,126
85	浪江町	-	-	-	-	-	-	4,520	582,449
86	葛尾村	-	-	-	-	-	-	13,880	721,848
87	新地町	-	-	-	-	-	-	5,899	505,875
90	飯舘村	-	-	-	-	-	-	3,882	581,538
91	田村市	-	-	-	-	-	-	4,149	431,339
92	南相馬市	-	-	-	-	-	-	4,119	562,575
93	伊達市	-	-	-	-	-	-	5,580	449,587
94	本宮市	-	-	-	-	-	-	4,843	446,657
301	歯科医師国保	61,375	47,492	457,629	31,116	73,266	9,489	10,949	303,313
302	医師国保	59,237	4	17	32,924	71,037	11,506	8,509	322,616

第8表-1 保険料(税)の課税状況(一般被保険者分・医療給付費分)

番号	保険者名	均一・不 均一賦課 の 別	税率及び算定額内訳								算定額計	軽減額	減免額		課税限度額を 超える額	月割り・ 所得更正 増減額	調定総額
			所得割		資産割		均等割		平等割				災害等	その他			
			税率	金額	税率	金額	税率	金額	税率	金額							
%	千円	%	千円	円	千円	円	千円	千円	千円	千円	千円	千円					
	平成28年度	-	6.21	20,892,122	18.04	404,538	22,297	10,158,108	20,200	5,899,280	37,354,046	4,469,170	2,824,061	16,787	2,570,587	-1,089,545	26,383,896
	平成29年度	-	6.28	19,521,269	16.91	296,171	22,636	9,859,912	20,315	5,729,537	35,406,890	4,488,524	2,411,451	16,856	2,396,887	-1,001,269	25,091,903
	平成30年度	-	6.41	17,742,636	13.54	51,595	22,601	9,317,548	18,708	5,053,705	32,165,486	4,285,680	2,369,055	16,276	1,958,083	-691,141	22,845,251
	令和元年度	-	6.51	16,935,012	13.26	47,074	22,464	8,911,749	18,378	4,883,870	30,777,706	4,192,961	2,398,033	27,962	1,777,938	-590,233	21,790,579
	令和2年度	-	6.69	16,208,418	14.35	46,213	22,282	8,699,799	18,030	4,776,148	29,730,577	4,138,931	2,445,072	35,865	1,280,438	-476,848	21,353,423
	市計	-	6.82	12,463,888	15.26	45,619	20,708	6,445,126	18,885	3,729,349	22,683,981	3,141,003	996,435	25,129	1,048,845	-199,726	17,272,843
	町村計	-	6.66	3,744,530	13.44	594	22,726	2,254,673	17,789	1,046,799	7,046,596	997,928	1,448,637	10,736	231,593	-277,122	4,080,580
1	福島市	均一	7.60	2,401,947	0.00	0	17,900	970,592	18,900	635,130	4,007,669	454,093	37,038	2,303	242,580	-4,154	3,267,501
2	二本松市	均一	6.95	431,622	0.00	0	22,800	267,148	16,600	115,312	814,082	110,684	5,357	383	16,268	-8,134	673,256
3	郡山市	均一	7.30	2,670,461	0.00	0	21,000	1,370,418	17,800	719,791	4,760,670	653,793	47,206	2,789	270,896	-1,370	3,784,616
4	須賀川市	均一	7.20	614,514	0.00	0	23,000	377,614	19,000	180,723	1,172,851	171,748	19,477	433	33,790	7,381	954,784
5	白河市	均一	5.96	510,508	0.00	0	19,400	282,154	13,900	122,692	915,354	116,831	3,627	13,746	29,609	-108,401	643,140
6	会津若松市	均一	7.20	938,069	0.00	0	20,600	532,634	21,400	339,383	1,810,085	278,131	16,929	1,128	53,465	-4,129	1,456,303
7	喜多方市	均一	5.62	306,190	0.00	0	15,600	170,195	11,700	76,657	553,042	79,144	3,485	27	6,050	7,157	471,493
8	いわき市	均一	7.90	2,554,748	0.00	0	21,400	1,331,037	21,800	868,997	4,754,782	747,319	69,317	3,041	233,452	44,306	3,745,959
10	相馬市	均一	6.61	381,157	15.26	45,619	18,000	139,373	23,300	107,186	673,335	74,991	22,226	441	74,580	4,727	505,824
11	川俣町	均一	7.00	111,202	0.00	0	18,000	53,604	17,000	31,514	196,319	28,932	21,033	175	9,941	-218	136,020
13	桑折町	均一	6.77	101,764	0.00	0	22,300	61,347	17,200	27,757	190,868	26,602	1,244	166	4,088	-1,608	157,160
14	国見町	均一	5.72	87,671	0.00	0	19,300	48,443	14,000	20,804	156,918	16,539	827	215	763	-13,963	124,611
21	大玉村	均一	6.60	66,724	0.00	0	22,600	37,652	19,600	18,537	122,913	15,421	1,276	0	2,382	1,185	105,019
27	鏡石町	均一	5.50	93,404	0.00	0	18,400	56,316	13,400	24,173	173,893	22,905	1,658	1,594	5,844	-20,466	121,426
29	天栄村	均一	7.55	66,899	0.00	0	23,000	33,626	20,000	16,695	117,220	12,691	943	0	2,075	-11,216	90,295
30	南会津町	均一	7.23	133,600	0.00	0	24,466	88,444	17,897	39,021	261,065	39,519	0	3,575	3,413	-8,911	205,647
31	下郷町	均一	7.85	53,151	0.00	0	25,600	34,894	18,400	15,160	103,205	16,998	2,002	980	2,592	1,033	81,666
33	檜枝岐村	均一	2.37	2,293	13.44	594	11,220	1,683	11,160	820	5,390	529	418	0	0	-342	4,101
36	只見町	均一	6.15	32,167	0.00	0	20,600	20,085	13,800	8,359	60,611	8,443	365	50	1,281	-4,860	45,612
38	磐梯町	均一	3.94	17,378	0.00	0	14,200	11,975	10,800	5,190	34,543	5,074	85	0	0	648	30,032
39	猪苗代町	均一	7.18	139,040	0.00	0	25,600	85,453	19,000	37,321	261,814	34,007	3,991	0	4,039	-6,318	213,459
42	北塩原村	均一	5.94	21,862	0.00	0	19,600	15,704	15,900	7,388	44,954	7,153	526	0	165	-339	36,771
45	西会津町	均一	6.75	54,218	0.00	0	22,400	36,624	16,500	16,731	107,573	16,486	1,150	0	105	-2,532	87,300
47	会津坂下町	均一	7.04	147,714	0.00	0	24,700	91,713	18,500	40,553	279,980	38,038	1,580	0	6,225	3,757	237,894
48	湯川村	均一	5.08	27,513	0.00	0	22,000	16,201	19,000	8,119	51,833	5,458	761	0	241	-551	44,822
49	柳津町	均一	9.15	39,187	0.00	0	27,000	23,155	18,800	9,640	71,982	10,067	203	0	2,778	-2,146	56,788

番号	保険者名	均一・不 均一賦課 の 別	税率及び算定額内訳								算定額計	軽減額	減免額		課税限度額を 超える額	月割り・ 所得更正 増減額	調定総額
			所得割		資産割		均等割		平等割				災害等	その他			
			税率	金額	税率	金額	税率	金額	税率	金額							
51	会津美里町	均一	5.75	153,476	0.00	0	19,500	100,581	19,000	56,083	310,140	46,249	680	0	4,715	310	258,806
53	三島町	均一	6.52	11,963	0.00	0	17,700	7,028	11,500	2,904	21,896	3,265	0	0	252	-15	18,364
54	金山町	均一	6.00	15,964	0.00	0	21,400	10,559	15,400	5,015	31,538	5,040	0	67	1,292	-102	25,037
55	昭和村	均一	3.63	10,246	0.00	0	14,600	5,752	13,600	3,308	19,306	3,486	445	0	159	0	15,216
56	棚倉町	均一	5.41	80,454	0.00	0	18,800	54,249	13,600	22,673	157,376	23,585	10	85	2,269	-664	130,763
57	矢祭町	均一	5.64	43,272	0.00	0	21,500	28,767	14,700	11,965	84,005	10,819	0	0	2,329	-764	70,093
58	塙町	均一	5.34	67,450	0.00	0	21,000	44,562	16,100	19,590	131,602	17,465	17	671	1,905	-2,661	108,883
59	鮫川村	均一	5.75	43,668	0.00	0	26,700	21,369	19,900	8,917	73,954	8,038	433	45	12,678	366	53,126
60	西郷村	均一	5.68	128,540	0.00	0	23,000	93,955	17,720	44,087	266,582	38,352	2,116	0	5,599	-100	220,415
63	泉崎村	均一	6.84	54,684	0.00	0	22,400	35,347	16,100	15,118	105,149	15,067	113	54	361	-10,319	79,235
64	中島村	均一	6.66	58,125	0.00	0	22,600	25,741	16,300	10,236	94,102	8,565	47	53	6,024	-939	78,474
65	矢吹町	均一	5.98	151,780	0.00	0	18,600	81,431	21,600	55,550	288,761	39,048	2,726	61	8,096	-28,772	210,058
67	石川町	均一	7.21	155,953	0.00	0	18,870	76,405	15,720	38,194	270,552	33,356	4,372	142	4,404	-29,690	198,588
68	玉川村	均一	7.11	52,321	0.00	0	25,000	38,200	17,800	14,970	105,491	14,708	1,181	146	1,907	-3,532	84,017
69	平田村	均一	5.92	51,287	0.00	0	19,500	31,317	14,100	13,324	95,928	13,689	828	1,408	889	-7,809	71,305
70	浅川町	均一	5.76	42,545	0.00	0	20,500	28,639	14,600	11,669	82,853	11,746	720	46	479	-83	69,779
71	古殿町	均一	5.60	45,729	0.00	0	23,000	30,935	17,600	14,282	90,946	11,665	107	290	75	-8,065	70,744
72	三春町	均一	6.23	122,838	0.00	0	20,300	76,718	14,500	32,964	232,520	33,931	1,350	185	4,898	2,073	194,229
73	小野町	均一	6.40	82,313	0.00	0	22,600	52,115	16,400	21,836	156,264	21,581	1,018	0	3,534	-215	129,916
79	広野町	均一	9.50	66,727	0.00	0	33,400	41,783	24,200	18,985	127,495	17,621	86,236	0	1,172	-14,070	8,396
80	檜葉町	均一	11.02	126,152	0.00	0	34,400	73,994	24,500	30,797	230,943	36,071	164,023	0	11,404	-1,514	17,931
81	富岡町	均一	7.28	184,325	0.00	0	30,000	131,580	20,000	51,230	367,135	60,769	231,317	0	19,141	-29,399	26,509
82	川内村	均一	7.50	27,895	0.00	0	26,700	19,865	24,200	11,174	58,934	10,750	36,653	0	471	-6,500	4,560
83	大熊町	均一	8.63	182,477	0.00	0	29,460	100,785	23,580	43,476	326,738	48,978	239,034	0	37,303	0	1,423
84	双葉町	均一	9.50	126,499	0.00	0	27,500	61,380	25,500	30,479	218,358	28,393	156,255	0	23,590	-10,120	0
85	浪江町	均一	7.70	250,766	0.00	0	24,000	155,280	21,500	79,034	485,080	86,405	313,243	0	15,282	-35,780	34,370
86	葛尾村	均一	9.14	26,858	0.00	0	32,600	15,420	25,600	6,481	48,759	5,809	32,028	0	609	-6,354	3,959
87	新地町	均一	6.70	76,616	0.00	0	20,000	38,240	20,000	22,560	137,416	16,225	1,317	728	4,064	-14,176	100,906
90	飯舘村	均一	8.10	107,820	0.00	0	28,800	55,757	22,000	22,116	185,692	22,390	134,306	0	10,760	-1,381	16,855
91	田村市	均一	7.30	330,638	0.00	0	24,000	202,224	21,000	101,593	634,455	86,266	64,837	0	17,787	4,234	469,799
92	南相馬市	均一	5.80	653,548	0.00	0	21,000	371,196	25,000	266,037	1,290,781	185,818	688,668	410	48,057	-142,075	225,753
93	伊達市	均一	6.10	461,914	0.00	0	22,000	298,848	16,400	131,684	892,446	129,172	9,115	428	16,835	10,909	747,805
94	本宮市	均一	7.10	208,572	0.00	0	22,500	131,693	18,700	64,164	404,429	53,013	9,153	0	5,476	-10,177	326,610

第8表-3 保険料(税)の課税状況(一般被保険者分・後期高齢者支援金分)

番号	保険者名	均一・不均一賦課の別	税率及び算定額内訳								算定額計	軽減額	減免額		課税限度額を超える額	月割り・所得更正増減額	調定総額
			所得割		資産割		均等割		平等割				災害等	その他			
			税率	金額	税率	金額	税率	金額	税率	金額							
%	千円	%	千円	円	千円	円	千円	千円	千円	千円	千円	千円	千円	千円	千円		
	平成28年度	-	2.36	7,698,858	7.33	133,662	8,632	3,630,287	7,413	1,898,277	13,361,081	1,534,964	1,039,781	5,894	1,015,882	-376,534	9,388,026
	平成29年度	-	2.34	7,014,611	7.09	100,014	8,636	3,482,756	7,328	1,816,296	12,413,678	1,522,755	855,364	5,753	892,614	-329,225	8,807,967
	平成30年度	-	2.49	6,641,604	5.95	25,944	8,583	3,366,146	6,987	1,703,226	11,736,921	1,512,056	787,841	5,667	1,179,011	83,212	8,335,558
	令和元年度	-	2.56	6,367,969	6.14	24,118	8,718	3,241,269	6,947	1,653,041	11,286,398	1,481,421	783,132	11,048	796,025	-216,620	7,998,152
	令和2年度	-	2.59	6,090,819	8.24	24,495	8,510	3,156,030	6,695	1,614,860	10,886,208	1,461,554	785,700	14,402	623,312	-181,081	7,820,159
	市計	-	2.56	4,648,071	8.07	24,124	7,462	2,289,346	6,392	1,221,774	8,183,316	1,082,139	307,318	10,089	505,691	-75,207	6,202,872
	町村計	-	2.60	1,442,748	8.40	371	8,807	866,684	6,781	393,086	2,702,892	379,415	478,382	4,313	117,621	-105,874	1,617,287
1	福島市	均一	2.90	916,526	0.00	0	6,000	325,338	6,600	221,791	1,463,655	154,833	13,612	819	118,897	-1,586	1,173,908
2	二本松市	均一	2.95	183,205	0.00	0	9,400	110,140	6,700	46,542	339,887	45,334	2,222	159	13,226	-3,054	275,892
3	郡山市	均一	2.90	1,060,861	0.00	0	7,200	469,857	6,300	254,757	1,785,475	226,726	17,610	1,022	145,229	-653	1,394,235
4	須賀川市	均一	2.51	214,224	0.00	0	7,500	123,135	7,400	70,387	407,746	59,708	6,713	153	15,046	1,963	328,089
5	白河市	均一	2.62	224,417	0.00	0	9,000	130,896	6,400	56,491	411,804	54,073	1,615	6,113	22,427	-47,928	279,648
6	会津若松市	均一	2.60	338,744	0.00	0	7,200	186,163	6,800	107,841	632,748	93,635	5,954	395	24,889	-1,854	506,021
7	喜多方市	均一	2.83	154,184	0.00	0	7,900	86,188	5,900	38,656	279,028	40,024	1,740	14	9,915	3,079	230,414
8	いわき市	均一	2.70	873,134	0.00	0	7,900	491,364	5,800	231,201	1,595,699	244,588	23,270	1,000	92,996	14,033	1,247,878
10	相馬市	均一	2.24	129,166	8.07	24,124	4,700	36,392	6,400	29,442	219,124	20,047	7,195	142	29,147	1,354	163,947
11	川俣町	均一	3.50	55,601	0.00	0	11,000	32,758	7,200	13,347	101,706	15,610	10,698	91	8,736	-127	66,444
13	桑折町	均一	2.88	43,292	0.00	0	9,400	25,859	7,300	11,780	80,931	11,239	527	70	3,275	-817	65,003
14	国見町	均一	2.59	39,697	0.00	0	8,700	21,837	6,300	9,362	70,896	7,452	374	97	1,554	-6,441	54,978
21	大玉村	均一	2.57	25,982	0.00	0	8,800	14,660	7,700	7,662	48,304	6,023	490	0	1,808	23	40,006
27	鏡石町	均一	2.20	37,358	0.00	0	6,400	19,589	5,400	9,743	66,691	8,358	641	613	2,794	-7,987	46,298
29	天栄村	均一	2.54	22,507	0.00	0	9,000	13,158	8,000	6,678	42,343	5,003	343	0	1,045	-4,091	31,861
30	南会津町	均一	3.08	56,913	0.00	0	10,094	36,489	7,384	16,100	109,502	16,304	0	1,481	3,102	-3,951	84,664
31	下郷町	均一	2.59	17,535	0.00	0	8,400	11,446	6,000	4,943	33,924	5,567	636	320	1,049	314	26,666
33	檜枝岐村	均一	1.77	1,713	8.40	371	7,920	1,188	8,400	617	3,889	382	301	0	176	-251	2,779
36	只見町	均一	2.91	15,220	0.00	0	10,100	9,847	6,700	4,059	29,126	4,127	174	24	885	-2,536	21,380
38	磐梯町	均一	2.42	10,673	0.00	0	8,700	7,337	6,500	3,124	21,134	3,091	52	0	87	335	18,239
39	猪苗代町	均一	2.45	47,444	0.00	0	8,600	28,707	6,400	12,571	88,722	11,434	1,354	0	2,067	-2,126	71,741
42	北塩原村	均一	2.20	8,097	0.00	0	7,500	6,009	4,500	2,091	16,197	2,506	186	0	172	-124	13,209
45	西会津町	均一	2.90	23,294	0.00	0	9,600	15,696	7,200	7,301	46,291	7,108	490	0	359	-1,120	37,214
47	会津坂下町	均一	2.62	54,973	0.00	0	8,900	33,046	6,700	14,687	102,706	13,729	587	0	3,889	1,348	85,849
48	湯川村	均一	2.45	13,269	0.00	0	10,000	7,364	8,700	3,718	24,351	2,487	360	0	761	-302	20,441
49	柳津町	均一	2.74	11,735	0.00	0	8,600	7,375	4,700	2,410	21,520	2,991	61	0	829	-677	16,962

番号	保険者名	均一・不 均一賦課 の 別	税率及び算定額内訳								算定額計	軽減額	減免額		課税限度額を 超える額	月割り・ 所得更正 増減額	調定総額
			所得割		資産割		均等割		平等割				災害等	その他			
			税率	金額	税率	金額	税率	金額	税率	金額							
51	会津美里町	均一	2.70	72,066	0.00	0	9,500	49,002	7,000	20,662	141,730	20,452	313	0	4,983	-7	115,975
53	三島町	均一	3.62	6,642	0.00	0	8,500	3,375	6,000	1,515	11,532	1,611	0	0	434	-12	9,475
54	金山町	均一	2.10	5,587	0.00	0	8,000	3,947	5,800	1,889	11,423	1,889	0	25	508	-49	8,952
55	昭和村	均一	2.16	6,097	0.00	0	8,200	3,230	7,000	1,703	11,030	1,916	256	0	471	0	8,387
56	棚倉町	均一	2.58	38,368	0.00	0	9,000	25,970	6,500	10,836	75,174	11,285	5	40	2,321	-244	61,279
57	矢祭町	均一	2.11	16,188	0.00	0	7,700	10,302	5,600	4,558	31,049	3,952	0	0	1,156	-310	25,631
58	塙町	均一	2.04	25,767	0.00	0	7,800	16,552	6,100	7,422	49,741	6,529	7	235	1,188	-1,064	40,718
59	鮫川村	均一	2.07	15,720	0.00	0	9,600	7,683	7,200	3,226	26,630	2,896	154	16	4,848	123	18,839
60	西郷村	均一	2.25	50,918	0.00	0	9,110	37,214	7,000	17,416	105,548	15,177	837	0	3,688	-113	85,733
63	泉崎村	均一	2.62	20,946	0.00	0	8,500	13,413	6,200	5,822	40,181	5,744	43	21	627	-3,930	29,816
64	中島村	均一	2.49	21,730	0.00	0	8,400	9,568	6,100	3,831	35,129	3,190	17	20	3,128	-393	28,381
65	矢吹町	均一	2.82	71,575	0.00	0	8,300	36,337	7,000	18,002	125,914	15,442	1,296	26	6,896	-12,402	89,852
67	石川町	均一	2.53	54,724	0.00	0	6,620	26,804	5,510	13,387	94,915	11,699	1,529	50	2,150	-10,450	69,037
68	玉川村	均一	2.54	18,691	0.00	0	8,800	13,447	6,300	5,298	37,436	5,186	424	52	944	-1,219	29,611
69	平田村	均一	2.73	23,650	0.00	0	8,990	14,438	6,500	6,143	44,231	6,311	379	640	1,204	-3,616	32,081
70	浅川町	均一	2.44	18,022	0.00	0	8,700	12,154	6,200	4,955	35,131	4,986	301	20	712	45	29,157
71	古殿町	均一	2.30	18,781	0.00	0	9,400	12,643	7,000	5,680	37,104	4,725	43	118	227	-3,289	28,702
72	三春町	均一	2.66	52,447	0.00	0	8,600	32,501	6,100	13,868	98,816	14,343	576	79	3,292	588	81,114
73	小野町	均一	2.40	30,824	0.00	0	8,200	18,909	6,000	7,989	57,722	7,850	378	0	1,903	-98	47,493
79	広野町	均一	2.81	19,737	0.00	0	10,000	12,510	7,200	5,648	37,895	5,265	25,593	0	323	-4,217	2,497
80	檜葉町	均一	3.27	37,433	0.00	0	10,200	21,940	7,300	9,176	68,549	10,711	48,697	0	3,275	-496	5,370
81	富岡町	均一	2.52	63,804	0.00	0	9,800	42,983	8,800	22,541	129,328	21,854	80,877	0	7,743	-10,437	8,417
82	川内村	均一	3.50	13,017	0.00	0	8,700	6,473	7,900	3,648	23,138	3,505	14,691	0	639	-2,633	1,670
83	大熊町	均一	2.60	54,975	0.00	0	8,880	30,379	7,110	13,109	98,463	14,764	72,043	0	11,228	0	428
84	双葉町	均一	2.40	31,957	0.00	0	8,500	18,972	7,500	8,964	59,893	8,630	43,035	0	5,435	-2,793	0
85	浪江町	均一	2.80	91,187	0.00	0	8,500	54,995	7,500	27,570	173,752	30,441	111,688	0	7,817	-12,825	10,981
86	葛尾村	均一	2.52	7,404	0.00	0	9,100	4,305	7,200	1,823	13,532	1,625	8,889	0	96	-1,772	1,150
87	新地町	均一	2.50	28,589	0.00	0	7,800	14,913	7,600	8,572	52,074	6,264	498	275	2,366	-5,381	37,290
90	飯舘村	均一	3.05	40,599	0.00	0	10,000	19,360	7,600	7,640	67,599	7,762	48,539	0	5,431	-350	5,517
91	田村市	均一	2.40	108,702	0.00	0	7,900	66,565	6,200	29,994	205,261	27,377	21,014	0	6,670	1,040	151,240
92	南相馬市	均一	1.80	202,822	0.00	0	6,000	106,056	6,000	63,849	372,727	49,432	199,806	116	15,144	-41,658	66,571
93	伊達市	均一	2.20	166,590	0.00	0	8,000	108,672	6,000	48,177	323,440	47,093	3,292	156	8,881	3,887	267,905
94	本宮市	均一	2.57	75,496	0.00	0	8,300	48,580	6,600	22,646	146,722	19,269	3,275	0	3,224	-3,830	117,124

第8表-5 保険料(税)の課税状況(一般被保険者分+退職被保険者分・介護納付金分)

番号	保険者名	均一・不 均一賦課 の 別	税率及び算定額内訳								算定額計	軽減額	減免額		課税限度額を 超える額	月割り・ 所得更正 増減額	調定総額
			所得割		資産割		均等割		平等割				災害等	その他			
			税率	金額	税率	金額	税率	金額	税率	金額							
			%	千円	%	千円	円	千円	円	千円	千円	千円	千円	千円	千円	千円	千円
	平成28年度	-	2.11	3,121,127	7.39	45,071	9,978	1,537,416	6,010	853,784	5,557,398	600,685	456,767	960	367,879	-284,402	3,846,705
	平成29年度	-	2.17	2,751,461	7.01	28,782	10,094	1,427,689	6,056	788,702	4,996,633	587,209	361,658	1,010	342,821	-255,024	3,448,911
	平成30年度	-	2.12	2,318,261	5.07	3,391	9,176	1,215,311	5,316	679,348	4,216,313	526,857	291,662	516	295,599	-174,300	2,927,379
	令和元年度	-	2.16	2,113,136	4.72	2,426	9,208	1,119,173	5,276	630,834	3,865,568	492,818	282,963	619	250,410	-141,895	2,696,863
	令和2年度	-	2.21	1,987,935	5.01	1,701	9,191	1,067,806	5,163	601,568	3,659,013	476,351	287,971	2,195	177,799	-145,924	2,568,773
	市計	-	2.06	1,459,327	1.85	1,555	7,823	758,597	5,277	461,830	2,681,310	349,144	107,867	543	133,966	-78,508	2,011,282
	町村計	-	2.25	528,608	8.16	146	9,578	309,209	5,131	139,738	977,703	127,207	180,104	1,652	43,833	-67,416	557,491
1	福島市	均一	2.50	290,683	0.00	0	7,800	129,090	5,700	81,533	501,306	54,727	6,557	276	42,929	-10,060	386,757
2	二本松市	均一	2.97	71,863	0.00	0	11,100	40,115	5,600	17,226	129,204	15,543	1,103	7	6,997	-2,585	102,969
3	郡山市	均一	1.90	280,054	0.00	0	7,600	160,276	4,300	77,907	518,237	69,310	6,073	2	25,423	-7,335	410,094
4	須賀川市	均一	1.95	73,093	0.00	0	8,000	43,472	5,600	24,903	141,468	19,418	3,103	20	3,871	-791	114,265
5	白河市	均一	2.22	81,228	0.00	0	9,600	45,715	4,400	18,203	145,146	16,966	852	3	8,431	-23,717	95,177
6	会津若松市	均一	2.10	112,457	0.00	0	8,200	68,404	6,000	42,576	223,438	32,376	3,054	154	5,921	-5,002	176,931
7	喜多方市	均一	2.05	44,836	0.00	0	7,400	25,285	3,800	11,104	81,225	11,474	828	2	1,392	2,359	69,888
8	いわき市	均一	2.50	293,130	0.00	0	6,400	123,046	6,300	106,338	522,514	73,723	9,976	22	28,052	-4,038	406,703
10	相馬市	均一	1.65	37,100	1.85	1,555	4,900	12,654	5,500	11,291	62,600	6,761	2,589	51	3,743	-182	49,274
11	川俣町	均一	3.10	19,583	0.00	0	10,100	9,484	5,800	4,663	33,730	4,444	3,200	23	2,343	-1,136	22,584
13	桑折町	均一	2.82	14,527	0.00	0	10,300	8,343	5,300	3,694	26,564	3,485	457	31	956	-1,024	20,611
14	国見町	均一	2.24	13,361	0.00	0	9,800	7,742	4,400	2,970	24,073	2,767	185	60	274	-3,896	16,891
21	大玉村	均一	2.14	8,334	0.00	0	10,500	4,609	6,500	2,418	15,361	1,686	0	0	509	587	13,753
27	鏡石町	均一	1.90	13,622	0.00	0	8,300	8,503	4,200	3,670	25,795	3,180	246	236	120	-4,084	17,929
29	天栄村	均一	1.96	6,798	0.00	0	10,000	4,680	7,000	2,737	14,215	1,746	179	0	45	-1,970	10,275
30	南会津町	均一	2.56	18,990	0.00	0	10,570	12,335	5,402	5,294	36,619	5,105	0	844	780	-2,238	27,652
31	下郷町	均一	1.96	6,249	0.00	0	8,400	3,858	3,800	1,521	11,628	1,689	354	0	158	-9	9,418
33	檜枝岐村	均一	1.41	404	8.16	146	9,480	578	6,480	298	1,426	178	165	0	0	-120	963
36	只見町	均一	2.56	5,282	0.00	0	10,500	3,413	5,300	1,468	10,163	1,332	145	22	15	-1,409	7,240
38	磐梯町	均一	2.36	3,680	0.00	0	11,900	2,618	6,300	1,137	7,435	1,056	57	0	13	390	6,699
39	猪苗代町	均一	2.63	19,740	0.00	0	11,300	11,605	5,800	4,953	36,298	4,457	797	0	961	-1,690	28,393
42	北塩原村	均一	1.50	2,682	0.00	0	7,500	2,082	4,300	899	5,663	836	111	0	29	-228	4,459
45	西会津町	均一	2.84	8,571	0.00	0	11,100	5,839	5,800	2,680	17,090	2,432	208	0	117	-1,107	13,226
47	会津坂下町	均一	2.35	20,047	0.00	0	10,100	11,645	5,300	5,186	36,878	4,696	451	0	1,271	1,297	31,757
48	湯川村	均一	2.10	4,598	0.00	0	13,000	2,524	7,500	1,273	8,395	784	233	0	269	-20	7,089
49	柳津町	均一	2.25	3,291	0.00	0	9,300	2,342	4,000	859	6,492	923	19	0	217	-184	5,149

番号	保険者名	均一・不 均一賦課 の別	税率及び算定額内訳								算定額計	軽減額	減免額		課税限度額を 超える額	月割り・ 所得更正 増減額	調定総額
			所得割		資産割		均等割		平等割				災害等	その他			
			税率	金額	税率	金額	税率	金額	税率	金額							
51	会津美里町	均一	2.10	23,769	0.00	0	9,800	15,426	5,800	7,679	46,874	6,082	76	0	1,748	-1,870	37,098
53	三島町	均一	2.65	1,131	0.00	0	6,000	560	3,500	308	1,999	295	0	0	0	-4	1,700
54	金山町	均一	1.60	1,670	0.00	0	7,900	1,037	3,600	427	3,134	508	0	12	335	58	2,337
55	昭和村	均一	1.70	2,034	0.00	0	11,000	1,452	5,000	550	4,036	650	173	0	9	0	3,204
56	棚倉町	均一	2.00	12,020	0.00	0	8,300	7,698	4,400	3,360	23,078	3,101	4	0	434	-503	19,036
57	矢祭町	均一	1.53	5,325	0.00	0	8,000	3,488	4,000	1,516	10,329	1,025	0	0	416	-309	8,579
58	塙町	均一	2.14	12,943	0.00	0	10,900	8,088	5,800	3,503	24,534	2,700	0	74	1,027	-1,526	19,207
59	鮫川村	均一	1.78	8,058	0.00	0	10,700	2,886	5,600	1,253	12,198	922	44	16	3,542	65	7,739
60	西郷村	均一	1.63	14,460	0.00	0	9,610	11,484	5,320	5,437	31,381	3,930	276	0	846	-53	26,276
63	泉崎村	均一	1.89	6,254	0.00	0	8,100	4,131	3,800	1,642	12,027	1,561	0	4	0	-1,578	8,884
64	中島村	均一	2.15	8,667	0.00	0	9,400	3,610	4,300	1,286	13,563	930	13	9	475	-570	11,566
65	矢吹町	均一	1.84	22,014	0.00	0	7,800	11,653	4,400	5,663	39,330	4,564	471	0	1,391	-5,782	27,122
67	石川町	均一	2.14	19,414	0.00	0	7,120	9,861	4,390	5,027	34,302	3,788	574	23	311	-5,356	24,250
68	玉川村	均一	2.34	7,994	0.00	0	10,300	5,109	5,300	2,157	15,260	1,557	318	0	450	-1,292	11,643
69	平田村	均一	2.31	9,476	0.00	0	9,400	5,734	5,010	2,535	17,745	2,438	97	0	187	-2,061	12,962
70	浅川町	均一	1.91	5,661	0.00	0	8,500	3,800	4,400	1,632	11,093	1,495	142	7	38	-328	9,083
71	古殿町	均一	1.40	4,959	0.00	0	8,500	3,876	4,400	1,672	10,507	1,325	1	40	0	-797	8,344
72	三春町	均一	1.92	14,611	0.00	0	8,100	9,668	3,700	3,726	28,005	3,895	180	29	1,017	190	23,074
73	小野町	均一	2.04	11,926	0.00	0	9,400	7,538	4,200	2,784	22,248	2,595	246	0	805	-708	17,894
79	広野町	均一	2.76	7,802	0.00	0	10,200	4,274	5,200	1,851	13,927	1,409	8,477	0	48	-3,107	886
80	檜葉町	均一	3.51	15,597	0.00	0	11,200	8,781	5,800	3,810	28,188	4,306	18,473	0	1,598	-965	2,846
81	富岡町	均一	2.85	31,171	0.00	0	10,400	17,254	7,000	9,548	57,973	8,899	32,526	0	5,830	-6,855	3,863
82	川内村	均一	2.50	4,689	0.00	0	9,500	2,556	5,800	1,363	8,608	1,172	4,768	0	141	-1,895	632
83	大熊町	均一	3.04	19,855	0.00	0	9,710	11,499	5,330	4,969	36,323	6,048	26,653	0	3,610	0	12
84	双葉町	均一	2.10	11,727	0.00	0	9,700	8,090	5,500	3,635	23,452	3,711	14,590	0	3,298	-1,853	0
85	浪江町	均一	2.80	40,974	0.00	0	9,500	24,073	5,000	10,375	75,422	12,550	44,042	0	4,718	-8,530	5,582
86	葛尾村	均一	2.31	3,933	0.00	0	12,300	2,202	6,100	921	7,056	717	4,055	0	77	-1,361	846
87	新地町	均一	3.50	16,993	0.00	0	7,100	4,181	5,400	2,759	23,933	1,679	291	222	2,718	-3,900	15,123
90	飯館村	均一	2.50	13,722	0.00	0	10,000	7,000	4,800	2,630	23,353	2,559	16,807	0	687	315	3,615
91	田村市	均一	1.80	36,341	0.00	0	8,400	24,797	6,100	14,732	75,870	10,159	7,969	0	1,694	-362	55,686
92	南相馬市	均一	1.30	61,819	0.00	0	6,000	36,342	6,500	33,865	132,026	19,691	63,042	0	2,539	-23,496	23,258
93	伊達市	均一	1.70	51,921	0.00	0	8,000	33,880	4,200	14,939	100,740	13,623	1,378	6	2,231	-780	82,722
94	本宮市	均一	2.13	24,802	0.00	0	8,300	15,521	4,600	7,213	47,536	5,373	1,343	0	743	-2,519	37,558

第9表-1 保険給付状況（一般被保険者分）-その1-

番号	保険者名	療養の給付等											
		入院			入院外			歯科			小計		
		件数	日数	費用額	件数	日数	費用額	件数	日数	費用額	件数	日数	費用額
		件	日	円	件	日	円	件	日	円	件	日	円
	平成28年度	112,562	1,853,566	57,319,468,240	4,033,787	5,918,420	54,188,746,850	766,581	1,516,423	10,162,447,790	4,912,930	9,288,409	121,670,662,880
	平成29年度	110,406	1,813,524	57,833,921,775	3,903,198	5,662,162	53,429,911,655	750,671	1,446,171	9,841,758,227	4,764,275	8,921,857	121,105,591,657
	平成30年度	108,248	1,807,176	57,713,626,369	3,818,656	5,502,999	53,296,554,223	744,562	1,415,236	9,718,647,811	4,671,466	8,725,411	120,728,828,403
	令和元年度	105,497	1,720,549	57,757,993,918	3,725,004	5,283,074	53,064,778,575	753,430	1,393,149	9,634,197,584	4,583,931	8,396,772	120,456,970,077
	令和2年度	98,494	1,597,932	55,004,076,045	3,429,831	4,794,954	50,304,777,557	696,595	1,283,123	9,402,675,525	4,224,920	7,676,009	114,711,529,127
	市計	74,482	1,219,142	41,340,203,221	2,606,224	3,634,148	37,468,910,668	530,171	976,120	7,079,782,179	3,210,877	5,829,410	85,888,896,068
	町村計	23,491	373,108	13,349,476,874	793,664	1,121,702	12,444,105,797	158,975	295,681	2,241,366,186	976,130	1,790,491	28,034,948,857
	市町村計	97,973	1,592,250	54,689,680,095	3,399,888	4,755,850	49,913,016,465	689,146	1,271,801	9,321,148,365	4,187,007	7,619,901	113,923,844,925
	国保組合計	521	5,682	314,395,950	29,943	39,104	391,761,092	7,449	11,322	81,527,160	37,913	56,108	787,684,202
1	福島市	11,832	183,072	6,402,396,177	468,315	639,251	6,173,673,107	88,800	163,086	1,223,551,965	568,947	985,409	13,799,621,249
2	二本松市	3,178	52,754	1,692,405,680	96,007	124,965	1,329,049,586	15,504	29,312	218,992,030	114,689	207,031	3,240,447,296
3	郡山市	13,969	228,998	8,206,753,269	504,610	721,231	8,163,553,821	108,476	202,687	1,457,139,790	627,055	1,152,916	17,827,446,880
4	須賀川市	3,888	59,705	2,205,449,099	131,589	183,564	2,012,520,321	26,865	52,362	359,056,055	162,342	295,631	4,577,025,475
5	白河市	2,814	39,269	1,599,997,393	98,543	150,248	1,726,155,697	23,642	44,112	315,161,090	124,999	233,629	3,641,314,180
6	会津若松市	5,580	87,272	3,450,405,820	207,935	279,806	2,867,697,994	48,035	86,005	619,047,298	261,550	453,083	6,937,151,112
7	喜多方市	3,540	64,408	1,870,559,570	83,216	119,575	1,197,948,440	16,767	32,061	212,416,260	103,523	216,044	3,280,924,270
8	いわき市	16,071	291,604	8,819,454,960	559,202	780,178	7,802,875,470	112,624	204,940	1,434,024,480	687,897	1,276,722	18,056,354,910
10	相馬市	2,243	32,522	1,183,679,747	70,782	96,529	939,771,230	14,534	26,292	201,793,235	87,559	155,343	2,325,244,212
11	川俣町	837	14,061	457,766,970	25,510	35,790	349,223,520	4,415	8,458	61,525,850	30,762	58,309	868,516,340
13	桑折町	703	11,676	440,513,740	23,701	34,408	312,449,060	4,780	9,529	64,332,860	29,184	55,613	817,295,660
14	国見町	716	12,652	382,802,110	18,826	25,838	228,323,990	4,109	8,160	56,238,910	23,651	46,650	667,365,010
21	大玉村	459	7,853	274,276,880	13,159	18,294	195,010,680	2,797	4,822	39,252,920	16,415	30,969	508,540,480
27	鏡石町	652	10,965	382,311,660	21,599	31,315	353,659,160	4,197	8,403	53,606,220	26,448	50,683	789,577,040
29	天栄村	316	4,900	178,362,850	11,189	15,446	187,454,930	1,998	3,853	25,206,230	13,503	24,199	391,024,010
30	南会津町	804	12,031	475,317,730	27,239	34,668	442,642,180	5,339	9,528	78,789,510	33,382	56,227	996,749,420
31	下郷町	337	5,724	191,689,970	11,663	15,663	221,764,030	1,788	3,566	29,993,880	13,788	24,953	443,447,880
33	檜枝岐村	18	112	9,140,330	957	1,115	11,785,210	150	266	1,756,180	1,125	1,493	22,681,720
36	只見町	213	3,267	119,579,440	6,399	8,087	94,207,640	1,438	2,521	22,636,650	8,050	13,875	236,423,730
38	磐梯町	242	3,315	128,559,430	6,474	8,527	81,316,780	1,430	2,741	23,607,400	8,146	14,583	233,483,610
39	猪苗代町	828	11,831	497,498,317	26,251	34,560	366,948,078	5,389	9,948	73,018,216	32,468	56,339	937,464,611
42	北塩原村	223	4,042	109,517,860	5,922	8,435	88,335,680	1,174	2,119	14,976,120	7,319	14,596	212,829,660
45	西会津町	392	6,345	240,784,347	11,070	14,723	164,523,089	1,883	3,498	26,853,220	13,345	24,566	432,160,656
47	会津坂下町	955	15,889	548,863,410	29,307	41,920	528,213,142	6,229	11,178	79,256,490	36,491	68,987	1,156,333,042
48	湯川村	142	1,739	75,848,730	6,476	8,810	90,253,840	1,138	2,118	16,685,570	7,756	12,667	182,788,140
49	柳津町	280	4,581	164,265,020	6,217	8,239	103,268,030	939	1,645	16,170,380	7,436	14,465	283,703,430

番号	保険者名	療 養 の 給 付 等											
		入 院			入 院 外			歯 科			小 計		
		件 数	日 数	費 用 額	件 数	日 数	費 用 額	件 数	日 数	費 用 額	件 数	日 数	費 用 額
51	会津美里町	1,150	16,269	720,470,325	43,970	60,694	619,105,004	9,173	16,844	134,889,030	54,293	93,807	1,474,464,359
53	三島町	108	1,519	60,998,870	3,092	4,326	47,951,140	511	860	8,312,620	3,711	6,705	117,262,630
54	金山町	172	2,939	105,647,870	3,862	4,714	63,542,850	576	945	9,804,900	4,610	8,598	178,995,620
55	昭和村	107	1,818	64,630,920	2,817	3,939	41,345,110	627	1,023	7,912,360	3,551	6,780	113,888,390
56	棚倉町	790	12,134	475,954,740	22,111	32,873	378,409,300	4,279	8,025	60,466,040	27,180	53,032	914,830,080
57	矢祭町	422	7,109	187,605,220	9,965	13,595	184,523,810	2,153	3,896	37,788,930	12,540	24,600	409,917,960
58	塙町	518	7,962	285,116,140	15,274	21,485	318,986,650	2,692	5,569	40,187,990	18,484	35,016	644,290,780
59	鮫川村	241	4,112	123,026,260	6,065	8,527	107,219,920	1,022	1,970	16,230,770	7,328	14,609	246,476,950
60	西郷村	835	12,070	465,183,550	30,650	48,434	539,618,980	7,079	14,600	96,639,110	38,564	75,104	1,101,441,640
63	泉崎村	337	5,115	191,125,230	10,946	16,625	187,426,437	2,512	4,930	37,406,940	13,795	26,670	415,958,607
64	中島村	247	4,266	144,088,820	8,257	11,667	121,962,770	1,675	3,136	23,709,090	10,179	19,069	289,760,680
65	矢吹町	924	14,293	517,202,710	28,312	40,702	429,119,810	5,357	10,291	74,667,280	34,593	65,286	1,020,989,800
67	石川町	836	11,847	505,855,470	27,278	38,672	469,418,870	5,919	12,093	88,176,300	34,033	62,612	1,063,450,640
68	玉川村	336	5,582	195,087,330	11,802	15,470	169,690,820	2,141	4,645	36,293,030	14,279	25,697	401,071,180
69	平田村	382	5,840	193,384,957	10,254	15,574	237,349,880	1,861	3,770	28,273,290	12,497	25,184	459,008,127
70	浅川町	379	5,781	186,353,538	10,098	13,911	145,577,997	2,027	3,727	29,755,050	12,504	23,419	361,686,585
71	古殿町	324	5,030	211,253,140	9,622	13,672	143,762,100	1,657	3,458	23,566,110	11,603	22,160	378,581,350
72	三春町	832	12,862	502,080,040	31,422	43,261	484,663,910	5,997	10,909	79,902,930	38,251	67,032	1,066,646,880
73	小野町	672	11,945	404,052,630	17,784	25,464	349,832,790	2,639	5,704	38,601,600	21,095	43,113	792,487,020
79	広野町	383	7,585	203,856,130	12,553	16,572	156,090,290	2,159	3,578	28,340,410	15,095	27,735	388,286,830
80	檜葉町	515	9,363	266,691,290	21,431	29,907	310,671,130	4,690	7,326	55,782,720	26,636	46,596	633,145,140
81	富岡町	975	15,609	532,355,820	41,475	62,317	627,592,140	8,861	15,795	118,174,460	51,311	93,721	1,278,122,420
82	川内村	200	3,530	115,038,270	6,774	9,441	118,396,910	1,117	2,167	15,149,810	8,091	15,138	248,584,990
83	大熊町	745	12,379	408,423,900	34,378	49,468	530,396,590	7,732	13,214	110,637,730	42,855	75,061	1,049,458,220
84	双葉町	489	8,569	262,359,800	22,015	31,812	328,022,040	5,002	8,663	66,214,650	27,506	49,044	656,596,490
85	浪江町	1,388	20,055	783,072,350	60,611	89,799	1,007,123,360	12,344	21,683	173,304,990	74,343	131,537	1,963,500,700
86	葛尾村	127	2,319	73,884,380	3,783	5,079	51,086,390	804	1,407	10,971,870	4,714	8,805	135,942,640
87	新地町	459	6,214	240,523,450	16,504	22,292	216,800,560	3,647	6,769	50,279,020	20,610	35,275	507,603,030
90	飯館村	481	8,009	247,054,930	18,600	25,572	239,039,200	3,529	6,331	56,020,550	22,610	39,912	542,114,680
91	田村市	1,969	32,607	1,158,617,570	67,616	90,557	962,867,877	9,658	18,942	141,775,960	79,243	142,106	2,263,261,407
92	南相馬市	4,415	60,661	2,126,155,597	153,732	219,460	2,099,612,748	31,305	54,567	430,744,790	189,452	334,688	4,656,513,135
93	伊達市	3,394	56,508	1,796,377,829	121,360	169,542	1,605,261,327	23,813	43,687	321,415,826	148,567	269,737	3,723,054,982
94	本宮市	1,589	29,762	827,950,510	43,317	59,242	587,923,050	10,148	18,067	144,663,400	55,054	107,071	1,560,536,960
301	歯科医師国保	302	2,696	146,811,200	21,270	27,509	243,495,642	3,500	5,229	39,021,250	25,072	35,434	429,328,092
302	医師国保	219	2,986	167,584,750	8,673	11,595	148,265,450	3,949	6,093	42,505,910	12,841	20,674	358,356,110

第9表-1 保険給付状況（一般被保険者分）-その2-

番号	保険者名	療養の給付等											
		調 剤			食 事 療 養			訪 問 看 護			合 計		
		件 数	(処方箋枚数)	費 用 額	(件数)	(日数)	費 用 額	件 数	日 数	費 用 額	件 数	日 数	費 用 額
	平成28年度	2,616,687	3,108,739	32,646,489,596	106,925	4,877,926	3,230,379,209	8,000	41,291	451,086,100	7,537,617	9,329,700	157,998,617,785
	平成29年度	2,556,858	3,014,970	31,886,448,782	104,997	4,779,950	3,173,171,701	9,835	48,651	536,075,453	7,330,968	8,970,508	156,701,287,593
	平成30年度	2,528,608	2,958,329	30,085,810,612	102,572	4,705,079	3,082,831,424	11,024	55,807	616,436,300	7,211,098	8,781,218	154,513,906,739
	令和元年度	2,481,789	2,880,494	29,963,595,997	100,200	4,526,331	3,009,188,401	12,407	60,957	667,700,971	7,078,127	8,457,729	154,097,455,446
	令和2年度	2,317,070	2,656,884	29,347,698,094	93,246	4,234,282	2,817,242,939	13,298	65,109	715,191,239	6,555,288	7,741,118	147,591,661,399
	市 計	1,794,145	2,051,012	22,265,417,989	70,833	3,239,666	2,152,812,906	9,633	48,119	528,527,554	5,014,655	5,877,529	110,835,654,517
	町 村 計	504,819	585,436	6,842,635,855	21,948	980,813	655,304,910	3,632	16,729	184,130,415	1,484,581	1,807,220	35,717,020,037
	市 町 村 計	2,298,964	2,636,448	29,108,053,844	92,781	4,220,479	2,808,117,816	13,265	64,848	712,657,969	6,499,236	7,684,749	146,552,674,554
	国保組合計	18,106	20,436	239,644,250	465	13,803	9,125,123	33	261	2,533,270	56,052	56,369	1,038,986,845
1	福 島 市	311,558	356,292	3,945,761,297	11,017	489,148	325,936,177	1,706	10,905	116,386,370	882,211	996,314	18,187,705,093
2	二 本 松 市	62,089	69,928	903,939,553	4,488	141,715	93,607,549	350	2,085	22,212,950	177,128	209,116	4,260,207,348
3	郡 山 市	314,447	360,855	3,806,418,142	12,911	598,396	400,307,334	3,413	14,750	165,360,014	944,915	1,167,666	22,199,532,370
4	須 賀 川 市	87,281	99,246	1,091,644,744	3,607	153,572	102,213,819	583	2,355	26,679,470	250,206	297,986	5,797,563,508
5	白 河 市	52,238	61,470	774,017,517	2,550	99,866	66,511,015	459	1,701	19,220,400	177,696	235,330	4,501,063,112
6	会津若松市	153,364	173,709	1,664,544,754	5,298	227,415	149,576,529	535	2,479	27,437,370	415,449	455,562	8,778,709,765
7	喜 多 方 市	56,939	67,410	782,161,060	3,284	174,751	116,510,868	308	1,009	11,209,190	160,770	217,053	4,190,805,388
8	い わ き 市	423,459	481,449	4,939,535,360	15,231	787,571	522,409,377	630	4,635	49,380,770	1,111,986	1,281,357	23,567,680,417
10	相 馬 市	46,516	54,007	623,242,275	2,031	83,809	55,750,789	353	1,546	16,902,170	134,428	156,889	3,021,139,446
11	川 俣 町	16,288	18,864	254,796,320	765	38,095	25,207,011	94	798	8,566,950	47,144	59,107	1,157,086,621
13	桑 折 町	18,728	21,708	223,220,790	665	32,079	21,305,451	44	307	3,783,350	47,956	55,920	1,065,605,251
14	国 見 町	15,147	17,346	176,738,170	674	35,126	23,152,338	46	165	1,744,630	38,844	46,815	869,000,148
21	大 玉 村	9,803	11,173	130,419,890	428	19,598	12,793,223	29	132	1,521,060	26,247	31,101	653,274,653
27	鏡 石 町	13,756	16,099	169,348,780	593	27,364	18,281,409	147	470	5,295,190	40,351	51,153	982,502,419
29	天 栄 村	7,709	8,871	104,741,600	304	13,263	9,004,629	79	384	4,316,050	21,291	24,583	509,086,289
30	南 会 津 町	13,554	15,203	237,158,760	754	31,093	20,491,666	128	324	4,798,405	47,064	56,551	1,259,198,251
31	下 郷 町	3,776	4,385	77,112,210	323	15,392	10,406,023	88	481	5,282,545	17,652	25,434	536,248,658
33	檜 枝 岐 村	364	408	4,884,910	14	251	153,972	0	0	0	1,489	1,493	27,720,602
36	只 見 町	4,391	4,766	63,083,010	199	8,323	5,600,534	0	0	0	12,441	13,875	305,107,274
38	磐 梯 町	5,092	5,688	71,093,210	230	8,762	5,751,568	13	39	420,770	13,251	14,622	310,749,158
39	猪 苗 代 町	19,868	22,199	303,390,580	788	31,177	20,475,973	56	301	3,192,320	52,392	56,640	1,264,523,484
42	北 塩 原 村	3,896	4,420	52,888,150	201	11,210	7,430,096	1	7	136,640	11,216	14,603	273,284,546
45	西 会 津 町	7,303	8,250	101,156,756	379	15,753	10,510,048	171	964	12,628,090	20,819	25,530	556,455,550
47	会津坂下町	11,691	13,326	153,542,770	899	42,587	28,199,625	176	930	10,098,070	48,358	69,917	1,348,173,507
48	湯 川 村	3,698	4,248	40,251,140	136	4,569	3,060,348	55	219	2,528,030	11,509	12,886	228,627,658
49	柳 津 町	2,707	3,122	41,396,840	271	12,753	8,284,120	12	39	481,530	10,155	14,504	333,865,920

番号	保険者名	療養の給付等											
		調 剤			食 事 療 養			訪 問 看 護			合 計		
		件 数	(処方箋枚数)	費 用 額	(件数)	(日数)	費 用 額	件 数	日 数	費 用 額	件 数	日 数	費 用 額
51	会津美里町	30,367	34,666	341,094,829	1,103	42,324	28,247,549	64	364	4,383,530	84,724	94,171	1,848,190,267
53	三 島 町	1,934	2,222	24,555,620	105	4,045	2,679,520	24	82	821,760	5,669	6,787	145,319,530
54	金 山 町	2,416	2,635	27,405,960	168	7,961	5,302,802	0	0	0	7,026	8,598	211,704,382
55	昭 和 村	1,740	1,946	20,533,340	103	5,023	3,321,270	0	0	0	5,291	6,780	137,743,000
56	棚 倉 町	7,811	9,232	120,670,120	731	31,462	20,959,458	36	170	1,768,640	35,027	53,202	1,058,228,298
57	矢 祭 町	2,282	2,779	40,108,720	405	19,627	13,001,828	21	45	500,490	14,843	24,645	463,528,998
58	塙 町	3,917	4,805	57,569,820	485	20,620	13,820,965	39	159	1,829,710	22,440	35,175	717,511,275
59	鮫 川 村	2,448	2,930	30,851,900	229	11,203	7,542,377	20	39	428,650	9,796	14,648	285,299,877
60	西 郷 村	14,803	17,871	224,876,960	773	31,215	20,812,824	92	273	3,591,280	53,459	75,377	1,350,722,704
63	泉 崎 村	7,568	8,706	111,528,420	303	13,506	9,080,230	47	144	1,762,780	21,410	26,814	538,330,037
64	中 島 村	5,849	6,686	73,566,650	237	11,361	7,655,740	49	92	1,360,960	16,077	19,161	372,344,030
65	矢 吹 町	18,924	21,908	254,474,490	853	37,381	25,445,059	182	591	7,196,940	53,699	65,877	1,308,106,289
67	石 川 町	18,687	21,294	247,245,800	777	29,698	20,561,592	231	732	8,422,700	52,951	63,344	1,339,680,732
68	玉 川 村	9,256	10,359	102,173,960	324	14,722	10,069,384	37	123	1,362,420	23,572	25,820	514,676,944
69	平 田 村	6,330	7,258	117,001,490	356	15,938	10,700,247	209	692	7,576,170	19,036	25,876	594,286,034
70	浅 川 町	6,519	7,406	83,817,480	342	14,566	9,575,097	75	172	2,079,200	19,098	23,591	457,158,362
71	古 殿 町	6,727	7,610	83,082,500	292	11,723	8,010,750	105	290	3,059,230	18,435	22,450	472,733,830
72	三 春 町	22,766	26,096	267,120,430	755	32,008	21,188,762	242	964	11,289,250	61,259	67,996	1,366,245,322
73	小 野 町	8,187	9,276	121,012,970	608	30,452	21,264,477	119	255	3,514,810	29,401	43,368	938,279,277
79	広 野 町	9,107	10,301	117,173,670	379	20,944	13,922,309	20	712	1,233,500	24,222	28,447	520,616,309
80	檜 葉 町	14,969	17,133	190,009,710	495	25,890	17,040,482	46	256	2,538,240	41,651	46,852	842,733,572
81	富 岡 町	29,795	39,935	407,321,980	916	41,854	28,432,459	141	930	10,127,830	81,247	94,651	1,724,004,689
82	川 内 村	4,110	4,677	57,419,010	189	9,407	6,255,808	30	117	1,319,720	12,231	15,255	313,579,528
83	大 熊 町	25,390	29,432	332,204,440	713	33,963	22,636,815	115	630	6,723,320	68,360	75,691	1,411,022,795
84	双 葉 町	16,274	18,617	243,195,890	468	23,946	15,856,806	40	324	3,485,670	43,820	49,368	919,134,856
85	浪 江 町	42,903	49,543	595,189,020	1,228	48,741	32,624,524	315	1,909	20,830,075	117,561	133,446	2,612,144,319
86	葛 尾 村	2,967	3,389	39,139,740	121	6,320	4,158,301	13	88	936,320	7,694	8,893	180,177,001
87	新 地 町	10,234	11,971	134,257,690	416	15,300	10,366,449	98	368	4,023,180	30,942	35,643	656,250,349
90	飯 舘 村	12,768	14,677	172,809,360	451	22,218	14,662,992	83	648	7,170,410	35,461	40,560	736,757,442
91	田 村 市	46,912	53,213	581,079,030	1,769	85,748	56,736,702	252	934	10,625,550	126,407	143,040	2,911,702,689
92	南 相 馬 市	113,034	128,609	1,661,277,333	3,924	160,541	107,023,756	597	2,764	31,479,390	303,083	337,452	6,456,293,614
93	伊 達 市	94,013	108,281	1,099,590,804	3,231	155,335	102,190,776	363	2,666	28,050,050	242,943	272,403	4,952,886,612
94	本 宮 市	32,295	36,543	392,206,120	1,492	81,799	54,038,215	84	290	3,583,860	87,433	107,361	2,010,365,155
301	歯科医師国保	12,710	14,441	141,819,640	270	6,165	4,110,152	14	169	1,616,710	37,796	35,603	576,874,594
302	医 師 国保	5,396	5,995	97,824,610	195	7,638	5,014,971	19	92	916,560	18,256	20,766	462,112,251

注：（ ）の枚数・件数・日数は、合計の件数・日数に含まない。

第9表-1 保険給付状況（一般被保険者分）-その3-

番号	保険者名	療 養 費 等																	
		療養費														移送費		療養費等計	
		診 療 費		補 装 具		柔 道 整 復 師		アンマ・マッサージ はり・きゅう		そ の 他		小 計		海外療養費（再掲）					
		件数	費用額	件数	費用額	件数	費用額	件数	費用額	件数	費用額	件数	費用額	件数	費用額	件数	費用額	件数	費用額
	平成28年度	4,702	97,393,487	2,829	97,744,505	153,622	1,104,000,038	7,986	153,126,536	184	7,675,236	169,323	1,459,939,802	91	10,183,068	4	293,810	169,691	1,460,233,612
	平成29年度	5,214	87,938,784	2,903	100,147,959	141,582	1,000,936,781	7,963	152,454,092	276	12,391,392	157,938	1,353,869,008	77	4,213,159	5	215,618	158,249	1,354,084,626
	平成30年度	4,981	86,017,121	2,954	104,074,099	132,938	914,915,138	7,315	140,908,847	200	4,638,631	148,388	1,250,553,836	117	2,991,522	1	7,760	148,659	1,250,561,596
	令和元年度	4,753	104,807,064	2,834	101,941,086	288,081	844,956,914	7,842	137,212,945	178	6,787,129	303,688	1,195,705,138	111	7,088,938	9	692,947	303,894	1,196,398,085
	令和2年度	4,768	115,809,193	2,757	94,688,974	119,162	751,349,737	9,235	143,379,843	186	2,694,252	136,108	1,107,921,999	57	10,343,474	4	384,217	136,380	1,108,306,216
	市 計	4,063	82,745,049	2,027	72,492,707	89,747	610,214,426	8,126	126,820,210	59	1,353,943	104,022	893,626,335	52	8,709,815	2	236,081	104,267	893,862,416
	町 村 計	692	32,923,122	602	20,850,816	28,236	135,401,181	1,102	16,451,813	121	1,340,309	30,753	206,967,241	5	1,633,659	1	132,516	30,779	207,099,757
	市 町 村 計	4,755	115,668,171	2,629	93,343,523	117,983	745,615,607	9,228	143,272,023	180	2,694,252	134,775	1,100,593,576	57	10,343,474	3	368,597	135,046	1,100,962,173
	国保組合計	13	141,022	128	1,345,451	1,179	5,734,130	7	107,820	6	0	1,333	7,328,423	0	0	1	15,620	1,334	7,344,043
1	福 島 市	912	17,065,483	356	12,020,296	11,491	64,775,570	858	20,337,565	0	0	13,617	114,198,914	4	287,957	1	90,838	13,799	114,289,752
2	二 本 松 市	182	3,206,486	59	2,124,713	3,448	19,334,672	92	1,834,960	2	605,610	3,783	27,106,441	1	575,786	0	0	3,783	27,106,441
3	郡 山 市	734	21,980,094	331	11,987,084	21,567	145,407,415	1,743	37,979,870	0	0	24,375	217,354,463	7	660,651	0	0	24,403	217,354,463
4	須 賀 川 市	165	3,977,418	129	5,484,528	4,269	29,539,802	416	6,776,950	0	0	4,979	45,778,698	0	0	0	0	4,979	45,778,698
5	白 河 市	187	1,500,480	8	2,617,174	2,833	16,725,602	1,227	2,928,020	9	238,728	4,264	24,010,004	0	0	0	0	4,270	24,010,004
6	会津若松市	408	6,458,224	197	6,519,948	1,879	11,191,195	178	4,474,030	0	0	2,662	28,643,397	1	37,914	0	0	2,665	28,643,397
7	喜 多 方 市	108	1,295,423	187	4,409,363	1,888	12,164,985	2	11,540	18	277,670	2,203	18,158,981	0	0	0	0	2,215	18,158,981
8	い わ き 市	556	15,892,443	414	16,563,427	28,441	218,426,142	2,202	39,677,915	0	0	31,613	290,559,927	25	5,123,045	0	0	31,624	290,559,927
10	相 馬 市	193	2,086,649	95	3,125,137	1,987	12,822,313	114	2,582,220	0	0	2,389	20,616,319	0	0	0	0	2,389	20,616,319
11	川 俣 町	36	853,130	24	740,137	427	2,461,129	28	718,800	84	951,370	599	5,724,566	0	0	0	0	599	5,724,566
13	桑 折 町	0	0	16	660,804	455	2,862,845	37	1,193,280	0	0	508	4,716,929	0	0	0	0	508	4,716,929
14	国 見 町	0	0	0	0	394	2,908,623	0	0	0	0	394	2,908,623	0	0	0	0	394	2,908,623
21	大 玉 村	-7	-217,590	12	308,962	373	2,086,296	1	10,140	1	2,450	380	2,190,258	0	0	0	0	380	2,190,258
27	鏡 石 町	31	116,351	6	702,780	883	6,420,311	2	16,340	0	0	922	7,255,782	2	30,201	0	0	922	7,255,782
29	天 栄 村	8	121,560	13	903,554	342	2,080,194	5	40,940	0	0	368	3,146,248	0	0	0	0	368	3,146,248
30	南 会 津 町	21	1,115,797	29	1,057,000	619	2,801,965	0	0	0	0	669	4,974,762	0	0	0	0	691	4,974,762
31	下 郷 町	4	102,322	7	166,905	108	498,262	0	0	0	0	119	767,489	0	0	0	0	119	767,489
33	檜 枝 岐 村	0	0	0	0	12	135,779	0	0	0	0	12	135,779	0	0	0	0	12	135,779
36	只 見 町	7	88,410	5	134,267	21	154,110	12	352,900	0	0	45	729,687	0	0	0	0	46	729,687
38	磐 梯 町	4	781,333	3	89,252	120	637,606	12	197,200	0	0	139	1,705,391	0	0	0	0	140	1,705,391
39	猪 苗 代 町	13	105,980	21	527,863	1,051	5,626,883	62	601,270	0	0	1,147	6,861,996	0	0	0	0	1,147	6,861,996
42	北 塩 原 村	3	52,850	10	260,495	282	2,105,887	0	0	0	0	295	2,419,232	0	0	0	0	295	2,419,232
45	西 会 津 町	2	111,460	16	423,605	77	344,987	0	0	0	0	95	880,052	0	0	0	0	95	880,052
47	会津坂下町	64	11,039,650	23	667,800	386	2,129,164	36	406,400	0	0	509	14,243,014	0	0	0	0	509	14,243,014
48	湯 川 村	5	131,651	2	36,411	99	443,242	0	0	0	0	106	611,304	0	0	0	0	106	611,304
49	柳 津 町	3	641,630	4	152,004	53	220,711	0	0	0	0	60	1,014,345	0	0	0	0	60	1,014,345

番号	保険者名	療 養 費 等																	
		療養費												移送費		療養費等計			
		診 療 費		補 装 具		柔 道 整 復 師		アンマ・マッサージ はり・きゅう		そ の 他		小 計						海外療養費（再掲）	
		件数	費用額	件数	費用額	件数	費用額	件数	費用額	件数	費用額	件数	費用額	件数	費用額	件数	費用額	件数	費用額
51	会津美里町	105	1,423,916	42	920,269	668	4,186,809	124	1,081,080	0	0	939	7,612,074	0	0	0	0	939	7,612,074
53	三島町	0	0	0	0	7,216	24,452	0	0	0	0	7,216	24,452	0	0	0	0	7,216	24,452
54	金山町	1	22,480	8	205,958	148	1,438,810	0	0	0	0	157	1,667,248	0	0	0	0	157	1,667,248
55	昭和村	0	0	4	176,914	126	782,771	38	494,340	0	0	168	1,454,025	0	0	0	0	168	1,454,025
56	棚倉町	24	1,781,648	20	573,330	847	5,984,100	28	588,280	0	0	919	8,927,358	3	1,603,458	0	0	919	8,927,358
57	矢祭町	0	0	0	0	306	1,914,142	0	0	0	0	306	1,914,142	0	0	0	0	306	1,914,142
58	塙町	29	213,370	13	328,017	502	3,292,696	2	16,200	2	4,230	548	3,854,513	0	0	0	0	548	3,854,513
59	鮫川村	2	35,470	8	337,059	145	894,627	9	204,530	0	0	164	1,471,686	0	0	0	0	164	1,471,686
60	西郷村	19	160,920	23	1,241,881	1,029	5,367,459	174	1,888,060	0	0	1,245	8,658,320	0	0	0	0	1,245	8,658,320
63	泉崎村	0	0	7	273,849	375	1,943,430	19	159,560	0	0	401	2,376,839	0	0	0	0	401	2,376,839
64	中島村	3	88,860	4	83,316	168	939,418	14	251,510	0	0	189	1,363,104	0	0	0	0	189	1,363,104
65	矢吹町	5	1,953,013	23	833,478	899	5,925,981	16	297,630	4	151,619	947	9,161,721	0	0	0	0	947	9,161,721
67	石川町	63	5,392,550	22	1,067,905	751	4,741,157	66	1,186,620	0	0	902	12,388,232	0	0	0	0	902	12,388,232
68	玉川村	7	224,110	7	193,821	336	1,969,941	4	34,839	0	0	354	2,422,711	0	0	0	0	354	2,422,711
69	平田村	18	209,420	12	471,046	378	2,365,742	0	0	0	0	408	3,046,208	0	0	0	0	408	3,046,208
70	浅川町	69	1,074,660	4	112,513	319	2,236,901	11	185,100	0	0	403	3,609,174	0	0	0	0	403	3,609,174
71	古殿町	0	0	8	181,896	245	1,546,792	14	89,530	0	0	267	1,818,218	0	0	0	0	267	1,818,218
72	三春町	88	886,260	20	685,043	1,185	8,166,120	110	1,382,490	0	0	1,403	11,119,913	0	0	1	66,258	1,404	11,186,171
73	小野町	1	35,390	11	508,429	645	4,416,337	0	0	0	0	657	4,960,156	0	0	0	0	657	4,960,156
79	広野町	0	0	10	268,810	377	2,268,058	26	281,450	0	0	413	2,818,318	0	0	0	0	413	2,818,318
80	楡葉町	9	3,519,901	18	620,738	734	5,146,844	13	330,110	0	0	774	9,617,593	0	0	0	0	774	9,617,593
81	富岡町	0	0	19	756,986	1,114	7,912,951	88	1,580,760	28	206,430	1,249	10,457,127	0	0	0	0	1,249	10,457,127
82	川内村	0	0	0	0	181	926,474	0	0	0	0	181	926,474	0	0	0	0	181	926,474
83	大熊町	22	439,420	24	1,104,917	988	6,887,856	64	1,327,430	0	0	1,098	9,759,623	0	0	0	0	1,099	9,759,623
84	双葉町	0	0	18	511,851	684	4,762,970	21	498,010	0	0	723	5,772,831	0	0	0	0	723	5,772,831
85	浪江町	32	363,210	45	1,353,676	1,427	10,956,547	32	391,310	0	0	1,536	13,064,743	0	0	0	0	1,536	13,064,743
86	葛尾村	0	0	3	74,704	73	452,201	6	80,740	0	0	82	607,645	0	0	0	0	82	607,645
87	新地町	0	0	19	538,105	433	2,602,830	2	49,800	1	24,210	455	3,214,945	0	0	0	0	455	3,214,945
90	飯館村	1	53,990	19	594,466	235	1,428,771	26	515,164	1	0	282	2,592,391	0	0	0	66,258	282	2,658,649
91	田村市	104	1,593,690	47	1,520,263	2,622	17,442,980	91	2,003,642	0	0	2,864	22,560,575	13	1,040,590	0	0	2,864	22,560,575
92	南相馬市	229	3,044,500	108	3,288,249	5,111	36,800,443	168	2,967,260	0	0	5,616	46,100,452	1	983,872	0	0	5,616	46,100,452
93	伊達市	259	3,863,700	74	2,031,032	2,491	14,400,819	952	2,875,440	29	218,575	3,805	23,389,566	0	0	0	0	3,805	23,389,566
94	本宮市	26	780,459	22	801,493	1,720	11,182,488	83	2,370,798	1	13,360	1,852	15,148,598	0	0	1	145,243	1,855	15,293,841
301	歯科医師国保	13	141,022	112	765,705	1,082	5,278,767	5	77,020	0	0	1,212	6,262,514	0	0	1	15,620	1,213	6,278,134
302	医師国保	0	0	16	579,746	97	455,363	2	30,800	6	0	121	1,065,909	0	0	0	0	121	1,065,909

（注1）「療養費等」計の件数については、食事療養・生活療養の療養費件数を含む。

第9表-1 保険給付状況（一般被保険者分）-その4-

番号	保険者名	療養の給付等 (第9-1-2再掲)		療養費等 (第9-1-3再掲)		療養諸費合計		療 養 諸 費 の 負 担 内 訳			高 額 療 養 費	
		件数	費用額	件数	費用額	件数	費用額	保険者負担分	一部負担金	他法負担分 (公費負担)	件数	保険者負担分 (一部負担金のうち)
	平成28年度	7,537,617	157,998,617,785	169,691	1,460,233,612	7,707,308	159,458,851,397	121,606,972,918	34,735,914,636	3,115,963,843	183,991	13,656,490,442
	平成29年度	7,330,968	156,701,287,593	158,249	1,354,084,626	7,489,217	158,055,372,219	120,505,661,531	34,871,832,786	2,677,877,902	185,863	13,701,056,656
	平成30年度	7,211,098	154,513,906,739	148,659	1,250,561,596	7,359,757	155,764,468,335	118,760,594,564	34,974,054,250	2,029,819,521	184,775	13,808,576,284
	令和元年度	7,078,127	154,097,455,446	303,894	1,196,398,085	7,382,021	155,293,853,531	118,832,678,855	34,797,496,961	1,663,677,715	187,646	14,024,897,131
	令和2年度	6,555,288	147,591,661,399	136,380	1,108,306,216	6,691,668	148,699,967,615	114,115,144,199	32,824,643,528	1,760,179,888	192,243	13,766,382,477
	市 計	5,014,655	110,835,654,517	104,267	893,862,416	5,118,922	111,729,516,933	84,505,235,221	25,819,891,384	1,404,390,328	142,842	10,779,149,326
	町 村 計	1,484,581	35,717,020,037	30,779	207,099,757	1,515,360	35,924,119,794	28,864,587,129	6,715,725,950	343,806,715	48,719	2,923,017,166
	市 町 村 計	6,499,236	146,552,674,554	135,046	1,100,962,173	6,634,282	147,653,636,727	113,369,822,350	32,535,617,334	1,748,197,043	191,561	13,702,166,492
	国保組合計	56,052	1,038,986,845	1,334	7,344,043	57,386	1,046,330,888	745,321,849	289,026,194	11,982,845	682	64,215,985
1	福 島 市	882,211	18,187,705,093	13,799	114,289,752	896,010	18,301,994,845	13,557,389,075	4,484,202,057	260,403,713	27,221	1,794,103,009
2	二 本 松 市	177,128	4,260,207,348	3,783	27,106,441	180,911	4,287,313,789	3,167,042,458	1,054,871,943	65,399,388	6,507	444,942,328
3	郡 山 市	944,915	22,199,532,370	24,403	217,354,463	969,318	22,416,886,833	16,650,435,831	5,442,115,160	324,335,842	26,212	2,296,437,568
4	須 賀 川 市	250,206	5,797,563,508	4,979	45,778,698	255,185	5,843,342,206	4,339,382,212	1,426,901,213	77,058,781	8,967	629,945,382
5	白 河 市	177,696	4,501,063,112	4,270	24,010,004	181,966	4,525,073,116	3,332,568,078	1,119,053,669	73,451,369	7,152	495,760,299
6	会津若松市	415,449	8,778,709,765	2,665	28,643,397	418,114	8,807,353,162	6,472,973,296	2,176,364,723	158,015,143	10,961	969,881,427
7	喜 多 方 市	160,770	4,190,805,388	2,215	18,158,981	162,985	4,208,964,369	3,098,561,367	1,060,487,505	49,915,497	7,074	493,410,900
8	い わ き 市	1,111,986	23,567,680,417	31,624	290,559,927	1,143,610	23,858,240,344	17,768,445,501	5,850,343,916	239,450,927	28,503	2,356,970,549
10	相 馬 市	134,428	3,021,139,446	2,389	20,616,319	136,817	3,041,755,765	2,441,090,507	573,576,463	27,088,795	4,078	238,927,446
11	川 俣 町	47,144	1,157,086,621	599	5,724,566	47,743	1,162,811,187	887,044,872	259,477,637	16,288,678	1,879	117,258,290
13	桑 折 町	47,956	1,065,605,251	508	4,716,929	48,464	1,070,322,180	785,961,040	273,862,930	10,498,210	1,710	127,954,469
14	国 見 町	38,844	869,000,148	394	2,908,623	39,238	871,908,771	642,612,279	221,910,388	7,386,104	1,782	94,357,363
21	大 玉 村	26,247	653,274,653	380	2,190,258	26,627	655,464,911	481,592,761	165,490,365	8,381,785	1,039	74,380,611
27	鏡 石 町	40,351	982,502,419	922	7,255,782	41,273	989,758,201	732,652,551	244,009,395	13,096,255	1,748	114,455,199
29	天 栄 村	21,291	509,086,289	368	3,146,248	21,659	512,232,537	382,216,050	123,325,545	6,690,942	1,550	51,174,767
30	南 会 津 町	47,064	1,259,198,251	691	4,974,762	47,755	1,264,173,013	932,105,988	315,003,107	17,063,918	1,543	144,769,246
31	下 郷 町	17,652	536,248,658	119	767,489	17,771	537,016,147	395,683,027	133,548,766	7,784,354	963	65,734,526
33	檜 枝 岐 村	1,489	27,720,602	12	135,779	1,501	27,856,381	20,509,504	7,120,904	225,973	45	1,879,727
36	大 見 町	12,441	305,107,274	46	729,687	12,487	305,836,961	225,744,143	74,779,565	5,313,253	635	34,716,357
38	磐 梯 町	13,251	310,749,158	140	1,705,391	13,391	312,454,549	231,622,895	78,021,256	2,810,398	537	33,505,569
39	猪 苗 代 町	52,392	1,264,523,484	1,147	6,861,996	53,539	1,271,385,480	934,292,995	323,160,229	13,932,256	2,401	140,045,426
42	北 塩 原 村	11,216	273,284,546	295	2,419,232	11,511	275,703,778	203,441,226	70,197,593	2,064,959	329	29,146,591
45	西 会 津 町	20,819	556,455,550	95	880,052	20,914	557,335,602	407,828,906	139,291,875	10,214,821	818	64,196,948
47	会津坂下町	48,358	1,348,173,507	509	14,243,014	48,867	1,362,416,521	1,000,280,439	343,899,672	18,236,410	1,477	150,912,814
48	湯 川 村	11,509	228,627,658	106	611,304	11,615	229,238,962	168,348,872	55,556,294	5,333,796	280	21,992,483
49	柳 津 町	10,155	333,865,920	60	1,014,345	10,215	334,880,265	248,782,613	83,966,451	2,131,201	572	40,433,894

番号	保険者名	療養の給付等 (第9-1-2再掲)		療養費等 (第9-1-3再掲)		療養諸費合計		療 養 諸 費 の 負 担 内 訳			高 額 療 養 費	
		件数	費用額	件数	費用額	件数	費用額	保険者負担分	一部負担金	他法負担分 (公費負担)	件数	保険者負担分 (一部負担金のうち)
51	会津美里町	84,724	1,848,190,267	939	7,612,074	85,663	1,855,802,341	1,360,731,301	473,625,885	21,445,155	8,985	214,130,031
53	三島町	5,669	145,319,530	7,216	24,452	12,885	145,343,982	106,860,443	36,938,824	1,544,715	222	14,541,260
54	金山町	7,026	211,704,382	157	1,667,248	7,183	213,371,630	158,779,432	53,767,234	824,964	370	24,758,322
55	昭和村	5,291	137,743,000	168	1,454,025	5,459	139,197,025	103,969,087	33,331,859	1,896,079	233	15,182,543
56	棚倉町	35,027	1,058,228,298	919	8,927,358	35,946	1,067,155,656	791,188,973	261,586,773	14,379,910	1,792	113,741,630
57	矢祭町	14,843	463,528,998	306	1,914,142	15,149	465,443,140	342,016,509	119,536,076	3,890,555	860	53,058,335
58	塙町	22,440	717,511,275	548	3,854,513	22,988	721,365,788	532,048,505	178,642,770	10,674,513	1,108	77,589,212
59	鮫川村	9,796	285,299,877	164	1,471,686	9,960	286,771,563	209,320,634	73,500,820	3,950,109	474	30,437,687
60	西郷村	53,459	1,350,722,704	1,245	8,658,320	54,704	1,359,381,024	1,000,712,024	343,682,030	14,986,970	2,046	142,584,807
63	泉崎村	21,410	538,330,037	401	2,376,839	21,811	540,706,876	396,996,290	137,653,206	6,057,380	639	55,475,795
64	中島村	16,077	372,344,030	189	1,363,104	16,266	373,707,134	273,889,379	94,678,034	5,139,721	627	42,163,937
65	矢吹町	53,699	1,308,106,289	947	9,161,721	54,646	1,317,268,010	972,306,612	325,200,157	19,761,241	1,921	138,854,131
67	石川町	52,951	1,339,680,732	902	12,388,232	53,853	1,352,068,964	1,018,725,181	315,933,551	17,410,232	1,411	130,330,140
68	玉川村	23,572	514,676,944	354	2,422,711	23,926	517,099,655	384,930,334	125,795,973	6,373,348	642	51,285,008
69	平田村	19,036	594,286,034	408	3,046,208	19,444	597,332,242	435,941,272	148,432,667	12,958,303	1,092	83,204,690
70	浅川町	19,098	457,158,362	403	3,609,174	19,501	460,767,536	338,377,781	115,875,482	6,514,273	1,662	47,049,396
71	古殿町	18,435	472,733,830	267	1,818,218	18,702	474,552,048	346,591,645	121,720,190	6,240,213	444	53,365,389
72	三春町	61,259	1,366,245,322	1,404	11,186,171	62,663	1,377,431,493	1,012,993,026	342,682,857	21,755,610	2,387	148,500,225
73	小野町	29,401	938,279,277	657	4,960,156	30,058	943,239,433	691,063,344	240,205,790	11,970,299	1,626	117,893,440
79	広野町	24,222	520,616,309	413	2,818,318	24,635	523,434,627	510,318,125	12,405,254	711,248	26	2,077,752
80	檜葉町	41,651	842,733,572	774	9,617,593	42,425	852,351,165	836,986,023	15,025,380	339,762	8	802,571
81	富岡町	81,247	1,724,004,689	1,249	10,457,127	82,496	1,734,461,816	1,706,388,527	27,233,264	840,025	18	7,143,770
82	川内村	12,231	313,579,528	181	926,474	12,412	314,506,002	309,218,087	5,260,051	27,864	3	70,968
83	大熊町	68,360	1,411,022,795	1,099	9,759,623	69,459	1,420,782,418	1,406,585,475	14,079,180	117,763	2	112,741
84	双葉町	43,820	919,134,856	723	5,772,831	44,543	924,907,687	915,432,311	9,444,962	30,414	0	0
85	浪江町	117,561	2,612,144,319	1,536	13,064,743	119,097	2,625,209,062	2,587,512,151	36,267,726	1,429,185	52	4,288,796
86	葛尾村	7,694	180,177,001	82	607,645	7,776	180,784,646	178,437,998	2,335,098	11,550	0	0
87	新地町	30,942	656,250,349	455	3,214,945	31,397	659,465,294	540,517,838	114,232,491	4,714,965	746	42,730,690
90	飯舘村	35,461	736,757,442	282	2,658,649	35,743	739,416,091	715,028,661	24,030,394	357,036	15	4,729,620
91	田村市	126,407	2,911,702,689	2,864	22,560,575	129,271	2,934,263,264	2,237,122,645	665,198,440	31,942,179	4,052	281,103,404
92	南相馬市	303,083	6,456,293,614	5,616	46,100,452	308,699	6,502,394,066	6,212,048,083	279,026,911	11,319,072	1,263	78,554,539
93	伊達市	242,943	4,952,886,612	3,805	23,389,566	246,748	4,976,276,178	3,707,850,208	1,211,381,483	57,044,487	7,978	496,319,702
94	本宮市	87,433	2,010,365,155	1,855	15,293,841	89,288	2,025,658,996	1,520,325,960	476,367,901	28,965,135	2,874	202,792,773
301	歯科医師国保	37,796	576,874,594	1,213	6,278,134	39,009	583,152,728	417,825,780	160,041,614	5,285,334	416	30,040,722
302	医師国保	18,256	462,112,251	121	1,065,909	18,377	463,178,160	327,496,069	128,984,580	6,697,511	266	34,175,263

番号	保険者名	療 養 の 給 付 等											
		入 院			入 院 外			歯 科			小 計		
		件 数	日 数	費 用 額	件 数	日 数	費 用 額	件 数	日 数	費 用 額	件 数	日 数	費 用 額
51	会津美里町	0	0	0	3	3	13,780	0	0	0	3	3	13,780
53	三島町	0	0	0	0	0	0	0	0	0	0	0	0
54	金山町	0	0	0	0	0	0	0	0	0	0	0	0
55	昭和村	0	0	0	0	0	0	0	0	0	0	0	0
56	棚倉町	0	0	0	0	0	0	0	0	0	0	0	0
57	矢祭町	0	0	0	0	0	0	0	0	0	0	0	0
58	塙町	0	0	0	0	0	0	0	0	0	0	0	0
59	鮫川村	0	0	0	0	0	0	0	0	0	0	0	0
60	西郷村	0	0	0	0	0	0	0	0	0	0	0	0
63	泉崎村	0	0	0	0	0	0	0	0	0	0	0	0
64	中島村	0	0	0	0	0	0	0	0	0	0	0	0
65	矢吹町	0	0	0	0	0	0	0	0	0	0	0	0
67	石川町	-9	-217	-10,080,420	-2	-2	-57,960	0	0	0	-11	-219	-10,138,380
68	玉川村	0	0	0	0	0	0	0	0	0	0	0	0
69	平田村	0	0	0	0	0	0	0	0	0	0	0	0
70	浅川町	0	0	-3,487,707	0	0	-42,318	0	0	0	0	0	-3,530,025
71	古殿町	0	0	0	0	0	0	0	0	0	0	0	0
72	三春町	0	0	0	3	3	19,150	1	2	14,870	4	5	34,020
73	小野町	0	0	0	0	0	0	0	0	0	0	0	0
79	広野町	0	0	0	0	0	0	0	0	0	0	0	0
80	檜葉町	0	0	0	0	0	-700	0	0	0	0	0	-700
81	富岡町	0	0	0	6	5	72,640	2	9	28,790	8	14	101,430
82	川内村	0	0	0	0	0	0	0	0	0	0	0	0
83	大熊町	0	0	-700	3	3	26,150	11	13	122,850	14	16	148,300
84	双葉町	0	0	0	1	1	6,190	1	2	7,870	2	3	14,060
85	浪江町	0	0	0	1	7	37,100	0	0	0	1	7	37,100
86	葛尾村	0	0	0	0	0	0	0	0	0	0	0	0
87	新地町	0	0	0	4	4	15,180	-1	-2	-24,040	3	2	-8,860
90	飯館村	0	0	0	3	4	33,220	0	0	0	3	4	33,220
91	田村市	0	0	0	1	1	5,380	0	0	0	1	1	5,380
92	南相馬市	2	32	883,750	9	18	87,970	1	2	10,850	12	52	982,570
93	伊達市	1	8	717,240	5	11	41,720	1	1	4,090	7	20	763,050
94	本宮市	0	0	0	2	2	8,720	0	0	0	2	2	8,720

番号	保険者名	療 養 の 給 付 等											
		調 剤			食 事 療 養			訪 問 看 護			合 計		
		件 数	(処方箋枚数)	費 用 額	(件数)	(日数)	費 用 額	件数	日数	費 用 額	件数	日数	費 用 額
51	会津美里町	2	2	5,200	0	0	0	0	0	0	5	3	18,980
53	三島町	0	0	0	0	0	0	0	0	0	0	0	0
54	金山町	0	0	0	0	0	0	0	0	0	0	0	0
55	昭和村	0	0	0	0	0	0	0	0	0	0	0	0
56	棚倉町	0	0	0	0	0	0	0	0	0	0	0	0
57	矢祭町	0	0	0	0	0	0	0	0	0	0	0	0
58	塙町	0	0	0	0	0	0	0	0	0	0	0	0
59	鮫川村	0	0	0	0	0	0	0	0	0	0	0	0
60	西郷村	0	0	0	0	0	0	0	0	0	0	0	0
63	泉崎村	0	0	0	0	0	0	0	0	0	0	0	0
64	中島村	0	0	0	0	0	0	0	0	0	0	0	0
65	矢吹町	0	0	0	0	0	0	0	0	0	0	0	0
67	石川町	0	0	0	-8	-601	-389,920	0	0	0	-11	-219	-10,528,300
68	玉川村	0	0	0	0	0	0	0	0	0	0	0	0
69	平田村	0	0	0	0	0	0	0	0	0	0	0	0
70	浅川町	0	0	0	0	0	-187,101	0	0	0	0	0	-3,717,126
71	古殿町	0	0	0	0	0	0	0	0	0	0	0	0
72	三春町	3	3	27,430	0	0	0	0	0	0	7	5	61,450
73	小野町	0	0	0	0	0	0	0	0	0	0	0	0
79	広野町	0	0	0	0	0	0	0	0	0	0	0	0
80	檜葉町	0	0	0	0	0	0	0	0	0	0	0	-700
81	富岡町	3	3	17,300	0	0	0	0	0	0	11	14	118,730
82	川内村	0	0	0	0	0	0	0	0	0	0	0	0
83	大熊町	3	3	19,200	0	0	0	0	0	0	17	16	167,500
84	双葉町	0	0	0	0	0	0	0	0	0	2	3	14,060
85	浪江町	0	0	0	0	0	0	0	0	0	1	7	37,100
86	葛尾村	0	0	0	0	0	0	0	0	0	0	0	0
87	新地町	1	1	3,620	0	0	0	0	0	0	4	2	-5,240
90	飯館村	2	2	9,540	0	0	0	0	0	0	5	4	42,760
91	田村市	0	0	-7,480	0	0	0	0	0	0	1	1	-2,100
92	南相馬市	3	4	32,840	3	91	59,228	0	0	0	15	52	1,074,638
93	伊達市	3	3	12,470	1	18	13,086	0	0	0	10	20	788,606
94	本宮市	2	2	6,620	0	0	0	0	0	0	4	2	15,340

番号	保険者名	療 養 費 等																	
		療養費														移送費		療養費等計	
		診 療 費		補 装 具		柔 道 整 復 師		アンマ・マッサージ はり・きゅう		そ の 他		小 計		海外療養費（再掲）					
		件数	費用額	件数	費用額	件数	費用額	件数	費用額	件数	費用額	件数	費用額	件数	費用額	件数	費用額	件数	費用額
51	会津美里町	0	0	0	0	0	0	0	0	0	0	0	0	0	0	0	0	0	
53	三島町	0	0	0	0	0	0	0	0	0	0	0	0	0	0	0	0	0	
54	金山町	0	0	0	0	0	0	0	0	0	0	0	0	0	0	0	0	0	
55	昭和村	0	0	0	0	0	0	0	0	0	0	0	0	0	0	0	0	0	
56	棚倉町	0	0	0	0	0	0	0	0	0	0	0	0	0	0	0	0	0	
57	矢祭町	0	0	0	0	0	0	0	0	0	0	0	0	0	0	0	0	0	
58	塙町	0	0	0	0	0	0	0	0	0	0	0	0	0	0	0	0	0	
59	鮫川村	0	0	0	0	0	0	0	0	0	0	0	0	0	0	0	0	0	
60	西郷村	0	0	0	0	0	0	0	0	0	0	0	0	0	0	0	0	0	
63	泉崎村	0	0	0	0	0	0	0	0	0	0	0	0	0	0	0	0	0	
64	中島村	0	0	0	0	0	0	0	0	0	0	0	0	0	0	0	0	0	
65	矢吹町	0	0	0	0	0	0	0	0	0	0	0	0	0	0	0	0	0	
67	石川町	0	0	0	0	0	0	0	0	0	0	0	0	0	0	0	0	0	
68	玉川村	0	0	0	0	0	0	0	0	0	0	0	0	0	0	0	0	0	
69	平田村	0	0	0	0	0	0	0	0	0	0	0	0	0	0	0	0	0	
70	浅川町	0	0	0	0	0	0	0	0	0	0	0	0	0	0	0	0	0	
71	古殿町	0	0	0	0	0	0	0	0	0	0	0	0	0	0	0	0	0	
72	三春町	0	0	0	0	0	0	0	0	0	0	0	0	0	0	0	0	0	
73	小野町	0	0	0	0	0	0	0	0	0	0	0	0	0	0	0	0	0	
79	広野町	0	0	0	0	0	0	0	0	0	0	0	0	0	0	0	0	0	
80	檜葉町	0	0	0	0	0	0	0	0	0	0	0	0	0	0	0	0	0	
81	富岡町	0	0	0	0	0	0	0	0	0	0	0	0	0	0	0	0	0	
82	川内村	0	0	0	0	0	0	0	0	0	0	0	0	0	0	0	0	0	
83	大熊町	0	0	0	0	0	0	0	0	0	0	0	0	0	0	0	0	0	
84	双葉町	0	0	0	0	0	0	0	0	0	0	0	0	0	0	0	0	0	
85	浪江町	0	0	0	0	0	0	0	0	0	0	0	0	0	0	0	0	0	
86	葛尾村	0	0	0	0	0	0	0	0	0	0	0	0	0	0	0	0	0	
87	新地町	0	0	0	0	0	0	0	0	0	0	0	0	0	0	0	0	0	
90	飯舘村	0	0	0	0	0	0	0	0	0	0	0	0	0	0	0	0	0	
91	田村市	0	0	0	0	0	0	0	0	0	0	0	0	0	0	0	0	0	
92	南相馬市	0	0	0	0	4	17,275	0	0	0	0	4	17,275	0	0	0	0	4	17,275
93	伊達市	0	0	0	0	0	0	0	0	0	0	0	0	0	0	0	0	0	0
94	本宮市	0	0	0	0	1	5,940	0	0	0	0	1	5,940	0	0	0	0	1	5,940

(注1) 「療養費等」計の件数については、食事療養・生活療養の療養費件数を含む。

番号	保険者名	療養の給付等 (第9-2-2再掲)		療養費等 (第9-2-3再掲)		療養諸費合計		療養諸費の負担内訳			高額療養費	
		件数	費用額	件数	費用額	件数	費用額	保険者負担分	一部負担金	他法負担分 (公費負担)	件数	保険者負担分 (一部負担金のうち)
51	会津美里町	5	18,980	0	0	5	18,980	13,286	5,694	0	4	6,762
53	三島町	0	0	0	0	0	0	0	0	0	0	0
54	金山町	0	0	0	0	0	0	0	0	0	0	0
55	昭和村	0	0	0	0	0	0	0	0	0	0	0
56	棚倉町	0	0	0	0	0	0	0	0	0	0	-915
57	矢祭町	0	0	0	0	0	0	0	0	0	0	0
58	塙町	0	0	0	0	0	0	0	0	0	0	0
59	鮫川村	0	0	0	0	0	0	0	0	0	0	0
60	西郷村	0	0	0	0	0	0	0	0	0	0	0
63	泉崎村	0	0	0	0	0	0	0	0	0	0	0
64	中島村	0	0	0	0	0	0	0	0	0	0	0
65	矢吹町	0	0	0	0	0	0	0	0	0	0	-38,280
67	石川町	-11	-10,528,300	0	0	-11	-10,528,300	-7,270,426	-3,257,874	0	0	0
68	玉川村	0	0	0	0	0	0	0	0	0	0	0
69	平田村	0	0	0	0	0	0	0	0	0	0	0
70	浅川町	0	-3,717,126	0	0	0	-3,717,126	-2,584,175	-1,132,951	0	0	0
71	古殿町	0	0	0	0	0	0	0	0	0	0	0
72	三春町	7	61,450	0	0	7	61,450	43,015	18,435	0	0	0
73	小野町	0	0	0	0	0	0	0	0	0	0	0
79	広野町	0	0	0	0	0	0	0	0	0	0	0
80	檜葉町	0	-700	0	0	0	-700	-490	-210	0	0	0
81	富岡町	11	118,730	0	0	11	118,730	107,910	10,820	0	0	0
82	川内村	0	0	0	0	0	0	0	0	0	0	0
83	大熊町	17	167,500	0	0	17	167,500	167,500	0	0	0	0
84	双葉町	2	14,060	0	0	2	14,060	14,060	0	0	0	0
85	浪江町	1	37,100	0	0	1	37,100	37,100	0	0	0	0
86	葛尾村	0	0	0	0	0	0	0	0	0	0	0
87	新地町	4	-5,240	0	0	4	-5,240	733	-5,973	0	0	0
90	飯館村	5	42,760	0	0	5	42,760	42,760	0	0	0	0
91	田村市	1	-2,100	0	0	1	-2,100	-1,470	-630	0	0	0
92	南相馬市	15	1,074,638	4	17,275	19	1,091,913	1,044,870	47,043	0	0	0
93	伊達市	10	788,606	0	0	10	788,606	558,212	230,394	0	4	185,904
94	本宮市	4	15,340	1	5,940	5	21,280	14,896	6,384	0	0	0

第9表-3 保険給付状況（一般被保険者分+退職被保険者等分）-その1-

番号	保険者名	療 養 の 給 付 等											
		入 院			入 院 外			歯 科			小 計		
		件 数	日 数	費 用 額	件 数	日 数	費 用 額	件 数	日 数	費 用 額	件 数	日 数	費 用 額
	平成28年度	116,126	1,906,373	59,336,133,689	4,192,630	6,148,128	56,516,839,154	798,743	1,581,499	10,594,755,345	5,107,499	9,636,000	126,447,728,188
	平成29年度	112,499	1,844,590	58,990,462,289	3,991,604	5,787,841	54,688,016,051	768,753	1,481,657	10,080,899,267	4,872,856	9,114,088	123,759,377,607
	平成30年度	109,134	1,820,050	58,198,522,889	3,856,467	5,557,600	53,838,700,631	752,216	1,430,042	9,818,126,971	4,717,817	8,807,692	121,855,350,491
	令和元年度	105,649	1,723,615	57,851,539,388	3,733,617	5,295,115	53,173,238,525	755,360	1,396,769	9,659,323,834	4,594,626	8,415,499	120,684,101,747
	令和2年度	98,481	1,597,508	54,990,747,558	3,429,920	4,795,073	50,305,364,699	696,625	1,283,181	9,403,040,395	4,225,026	7,675,762	114,699,152,652
	市 計	74,478	1,218,935	41,340,443,561	2,606,283	3,634,230	37,469,337,928	530,184	976,150	7,079,973,989	3,210,945	5,829,315	85,889,755,478
	町 村 計	23,482	372,891	13,335,908,047	793,694	1,121,739	12,444,265,679	158,992	295,709	2,241,539,246	976,168	1,790,339	28,021,712,972
	市 町 村 計	97,960	1,591,826	54,676,351,608	3,399,977	4,755,969	49,913,603,607	689,176	1,271,859	9,321,513,235	4,187,113	7,619,654	113,911,468,450
	国保組合計	521	5,682	314,395,950	29,943	39,104	391,761,092	7,449	11,322	81,527,160	37,913	56,108	787,684,202
1	福 島 市	11,832	183,072	6,402,376,337	468,322	639,258	6,173,714,827	88,799	163,084	1,223,537,445	568,953	985,414	13,799,628,609
2	二 本 松市	3,169	52,481	1,689,112,930	95,994	124,945	1,328,926,986	15,505	29,317	219,033,470	114,668	206,743	3,237,073,386
3	郡 山 市	13,970	229,015	8,208,558,819	504,623	721,246	8,163,652,831	108,480	202,692	1,457,165,320	627,073	1,152,953	17,829,376,970
4	須 賀 川市	3,888	59,705	2,205,449,099	131,594	183,571	2,012,559,321	26,867	52,365	359,096,275	162,349	295,641	4,577,104,695
5	白 河 市	2,814	39,269	1,599,997,393	98,548	150,255	1,726,204,767	23,646	44,124	315,207,390	125,008	233,648	3,641,409,550
6	会津若松市	5,581	87,281	3,450,555,210	207,945	279,816	2,867,741,194	48,037	86,009	619,075,808	261,563	453,106	6,937,372,212
7	喜 多 方市	3,540	64,408	1,870,556,570	83,226	119,592	1,198,017,850	16,767	32,061	212,416,260	103,533	216,061	3,280,990,680
8	い わ き市	16,071	291,604	8,819,454,960	559,205	780,183	7,802,886,620	112,622	204,938	1,434,017,600	687,898	1,276,725	18,056,359,180
10	相 馬 市	2,243	32,522	1,183,679,747	70,784	96,531	939,824,740	14,535	26,294	201,809,505	87,562	155,347	2,325,313,992
11	川 俣 町	837	14,061	457,766,970	25,510	35,790	349,223,520	4,415	8,458	61,525,850	30,762	58,309	868,516,340
13	桑 折 町	703	11,676	440,513,740	23,701	34,408	312,449,060	4,780	9,529	64,332,860	29,184	55,613	817,295,660
14	国 見 町	716	12,652	382,802,110	18,826	25,838	228,323,990	4,109	8,160	56,238,910	23,651	46,650	667,365,010
21	大 玉 村	459	7,853	274,276,880	13,163	18,298	195,030,190	2,800	4,826	39,275,640	16,422	30,977	508,582,710
27	鏡 石 町	652	10,965	382,311,660	21,599	31,315	353,659,160	4,197	8,403	53,606,220	26,448	50,683	789,577,040
29	天 栄 村	316	4,900	178,362,850	11,191	15,448	187,464,300	1,998	3,853	25,206,230	13,505	24,201	391,033,380
30	南 会 津町	804	12,031	475,317,730	27,239	34,668	442,642,180	5,339	9,528	78,789,510	33,382	56,227	996,749,420
31	下 郷 町	337	5,724	191,689,970	11,663	15,663	221,764,030	1,788	3,566	29,993,880	13,788	24,953	443,447,880
33	檜 枝 岐村	18	112	9,140,330	957	1,115	11,785,210	150	266	1,756,180	1,125	1,493	22,681,720
36	只 見 町	213	3,267	119,579,440	6,399	8,087	94,207,640	1,438	2,521	22,636,650	8,050	13,875	236,423,730
38	磐 梯 町	242	3,315	128,559,430	6,474	8,527	81,316,780	1,430	2,741	23,607,400	8,146	14,583	233,483,610
39	猪 苗 代町	828	11,831	497,498,317	26,251	34,560	366,948,648	5,389	9,948	73,018,216	32,468	56,339	937,465,181
42	北 塩 原村	223	4,042	109,517,860	5,922	8,435	88,335,680	1,174	2,119	14,976,120	7,319	14,596	212,829,660
45	西 会 津町	392	6,345	240,784,347	11,071	14,724	164,525,829	1,883	3,498	26,853,220	13,346	24,567	432,163,396
47	会津坂下町	955	15,889	548,863,410	29,307	41,920	528,213,142	6,229	11,178	79,256,490	36,491	68,987	1,156,333,042
48	湯 川 村	142	1,739	75,848,730	6,477	8,812	90,259,100	1,138	2,118	16,685,570	7,757	12,669	182,793,400
49	柳 津 町	280	4,581	164,265,020	6,217	8,239	103,268,030	939	1,645	16,170,380	7,436	14,465	283,703,430

番号	保険者名	療養の給付等											
		入院			入院外			歯科			小計		
		件数	日数	費用額	件数	日数	費用額	件数	日数	費用額	件数	日数	費用額
51	会津美里町	1,150	16,269	720,470,325	43,973	60,697	619,118,784	9,173	16,844	134,889,030	54,296	93,810	1,474,478,139
53	三島町	108	1,519	60,998,870	3,092	4,326	47,951,140	511	860	8,312,620	3,711	6,705	117,262,630
54	金山町	172	2,939	105,647,870	3,862	4,714	63,542,850	576	945	9,804,900	4,610	8,598	178,995,620
55	昭和村	107	1,818	64,630,920	2,817	3,939	41,345,110	627	1,023	7,912,360	3,551	6,780	113,888,390
56	棚倉町	790	12,134	475,954,740	22,111	32,873	378,409,300	4,279	8,025	60,466,040	27,180	53,032	914,830,080
57	矢祭町	422	7,109	187,605,220	9,965	13,595	184,523,810	2,153	3,896	37,788,930	12,540	24,600	409,917,960
58	塙町	518	7,962	285,116,140	15,274	21,485	318,986,650	2,692	5,569	40,187,990	18,484	35,016	644,290,780
59	鮫川村	241	4,112	123,026,260	6,065	8,527	107,219,920	1,022	1,970	16,230,770	7,328	14,609	246,476,950
60	西郷村	835	12,070	465,183,550	30,650	48,434	539,618,980	7,079	14,600	96,639,110	38,564	75,104	1,101,441,640
63	泉崎村	337	5,115	191,125,230	10,946	16,625	187,426,437	2,512	4,930	37,406,940	13,795	26,670	415,958,607
64	中島村	247	4,266	144,088,820	8,257	11,667	121,962,770	1,675	3,136	23,709,090	10,179	19,069	289,760,680
65	矢吹町	924	14,293	517,202,710	28,312	40,702	429,119,810	5,357	10,291	74,667,280	34,593	65,286	1,020,989,800
67	石川町	827	11,630	495,775,050	27,276	38,670	469,360,910	5,919	12,093	88,176,300	34,022	62,393	1,053,312,260
68	玉川村	336	5,582	195,087,330	11,802	15,470	169,690,820	2,141	4,645	36,293,030	14,279	25,697	401,071,180
69	平田村	382	5,840	193,384,957	10,254	15,574	237,349,880	1,861	3,770	28,273,290	12,497	25,184	459,008,127
70	浅川町	379	5,781	182,865,831	10,098	13,911	145,535,679	2,027	3,727	29,755,050	12,504	23,419	358,156,560
71	古殿町	324	5,030	211,253,140	9,622	13,672	143,762,100	1,657	3,458	23,566,110	11,603	22,160	378,581,350
72	三春町	832	12,862	502,080,040	31,425	43,264	484,683,060	5,998	10,911	79,917,800	38,255	67,037	1,066,680,900
73	小野町	672	11,945	404,052,630	17,784	25,464	349,832,790	2,639	5,704	38,601,600	21,095	43,113	792,487,020
79	広野町	383	7,585	203,856,130	12,553	16,572	156,090,290	2,159	3,578	28,340,410	15,095	27,735	388,286,830
80	檜葉町	515	9,363	266,691,290	21,431	29,907	310,670,430	4,690	7,326	55,782,720	26,636	46,596	633,144,440
81	富岡町	975	15,609	532,355,820	41,481	62,322	627,664,780	8,863	15,804	118,203,250	51,319	93,735	1,278,223,850
82	川内村	200	3,530	115,038,270	6,774	9,441	118,396,910	1,117	2,167	15,149,810	8,091	15,138	248,584,990
83	大熊町	745	12,379	408,423,200	34,381	49,471	530,422,740	7,743	13,227	110,760,580	42,869	75,077	1,049,606,520
84	双葉町	489	8,569	262,359,800	22,016	31,813	328,028,230	5,003	8,665	66,222,520	27,508	49,047	656,610,550
85	浪江町	1,388	20,055	783,072,350	60,612	89,806	1,007,160,460	12,344	21,683	173,304,990	74,344	131,544	1,963,537,800
86	葛尾村	127	2,319	73,884,380	3,783	5,079	51,086,390	804	1,407	10,971,870	4,714	8,805	135,942,640
87	新地町	459	6,214	240,523,450	16,508	22,296	216,815,740	3,646	6,767	50,254,980	20,613	35,277	507,594,170
90	飯舘村	481	8,009	247,054,930	18,603	25,576	239,072,420	3,529	6,331	56,020,550	22,613	39,916	542,147,900
91	田村市	1,969	32,607	1,158,617,570	67,617	90,558	962,873,257	9,658	18,942	141,775,960	79,244	142,107	2,263,266,787
92	南相馬市	4,417	60,693	2,127,039,347	153,741	219,478	2,099,700,718	31,306	54,569	430,755,640	189,464	334,740	4,657,495,705
93	伊達市	3,395	56,516	1,797,095,069	121,365	169,553	1,605,303,047	23,814	43,688	321,419,916	148,574	269,757	3,723,818,032
94	本宮市	1,589	29,762	827,950,510	43,319	59,244	587,931,770	10,148	18,067	144,663,400	55,056	107,073	1,560,545,680
301	歯科医師国保	302	2,696	146,811,200	21,270	27,509	243,495,642	3,500	5,229	39,021,250	25,072	35,434	429,328,092
302	医師国保	219	2,986	167,584,750	8,673	11,595	148,265,450	3,949	6,093	42,505,910	12,841	20,674	358,356,110

第9表-3 保険給付状況（一般被保険者分+退職被保険者分）-その2-

番号	保険者名	療 養 の 給 付 等											
		調 剤		食 事 療 養			訪 問 看 護			合 計			
		件 数 (処方箋枚数)	費 用 額	(件数)	(日数)	費 用 額	件数	日数	費 用 額	件数	日数	費 用 額	
	件 枚	円	件 日	日	円	件 日	日	円	件 日	日	円		
	平成28年度	2,719,524	3,227,974	33,924,095,067	110,285	5,010,737	3,318,733,308	8,298	43,433	474,716,584	7,835,321	9,679,433	164,165,273,147
	平成29年度	2,614,545	3,081,536	32,592,919,776	106,945	4,858,472	3,225,183,310	10,124	50,572	556,963,163	7,497,525	9,164,660	160,134,443,856
	平成30年度	2,553,555	2,987,051	30,391,446,392	103,404	4,738,500	3,104,954,317	11,171	56,456	623,946,560	7,282,543	8,864,148	155,975,697,760
	令和元年度	2,487,366	2,886,893	30,028,465,927	100,366	4,534,875	3,014,672,533	12,454	61,087	669,280,291	7,094,446	8,476,586	154,396,520,498
	令和2年度	2,317,016	2,656,922	29,348,235,854	93,233	4,233,049	2,816,264,842	13,298	65,109	715,191,239	6,555,340	7,740,871	147,578,844,587
	市 計	1,794,092	2,051,051	22,265,868,779	70,828	3,239,034	2,152,411,830	9,633	48,119	528,527,554	5,014,670	5,877,434	110,836,563,641
	町 村 計	504,818	585,435	6,842,722,825	21,940	980,212	654,727,889	3,632	16,729	184,130,415	1,484,618	1,807,068	35,703,294,101
	市町村計	2,298,910	2,636,486	29,108,591,604	92,768	4,219,246	2,807,139,719	13,265	64,848	712,657,969	6,499,288	7,684,502	146,539,857,742
	国保組合計	18,106	20,436	239,644,250	465	13,803	9,125,123	33	261	2,533,270	56,052	56,369	1,038,986,845
1	福 島 市	311,561	356,295	3,945,759,707	11,015	489,148	325,936,177	1,706	10,905	116,386,370	882,220	996,319	18,187,710,863
2	二 本 松 市	62,081	69,915	903,912,163	4,479	140,905	93,089,149	350	2,085	22,212,950	177,099	208,828	4,256,287,648
3	郡 山 市	314,461	360,871	3,806,521,402	12,912	598,441	400,336,984	3,413	14,750	165,360,014	944,947	1,167,703	22,201,595,370
4	須 賀 川 市	87,285	99,250	1,091,673,964	3,607	153,572	102,213,819	583	2,355	26,679,470	250,217	297,996	5,797,671,948
5	白 河 市	52,241	61,474	774,084,437	2,550	99,866	66,511,015	459	1,701	19,220,400	177,708	235,349	4,501,225,402
6	会津若松市	153,369	173,714	1,664,529,334	5,299	227,439	149,591,889	535	2,479	27,437,370	415,467	455,585	8,778,930,805
7	喜 多 方 市	56,853	67,416	782,187,130	3,284	174,751	116,510,868	308	1,009	11,209,190	160,694	217,070	4,190,897,868
8	い わ き 市	423,462	481,453	4,939,734,680	15,231	787,571	522,409,377	630	4,635	49,380,770	1,111,990	1,281,360	23,567,884,007
10	相 馬 市	46,517	54,008	623,268,225	2,031	83,809	55,750,789	353	1,546	16,902,170	134,432	156,893	3,021,235,176
11	川 俣 町	16,288	18,864	254,796,320	765	38,095	25,207,011	94	798	8,566,950	47,144	59,107	1,157,086,621
13	桑 折 町	18,728	21,708	223,220,790	665	32,079	21,305,451	44	307	3,783,350	47,956	55,920	1,065,605,251
14	国 見 町	15,147	17,346	176,738,170	674	35,126	23,152,338	46	165	1,744,630	38,844	46,815	869,000,148
21	大 玉 村	9,806	11,176	130,434,190	428	19,598	12,793,223	29	132	1,521,060	26,257	31,109	653,331,183
27	鏡 石 町	13,756	16,099	169,348,780	593	27,364	18,281,409	147	470	5,295,190	40,351	51,153	982,502,419
29	天 栄 村	7,710	8,872	104,746,350	304	13,263	9,004,629	79	384	4,316,050	21,294	24,585	509,100,409
30	南 会 津 町	13,554	15,203	237,158,760	754	31,093	20,491,666	128	324	4,798,405	47,064	56,551	1,259,198,251
31	下 郷 町	3,758	4,367	77,108,730	323	15,392	10,406,023	88	481	5,282,545	17,634	25,434	536,245,178
33	檜 枝 岐 村	364	408	4,884,910	14	251	153,972	0	0	0	1,489	1,493	27,720,602
36	只 見 町	4,391	4,766	63,083,010	199	8,323	5,600,534	0	0	0	12,441	13,875	305,107,274
38	磐 梯 町	5,092	5,688	71,093,210	230	8,762	5,751,568	13	39	420,770	13,251	14,622	310,749,158
39	猪 苗 代 町	19,868	22,199	303,390,580	788	31,177	20,475,973	56	301	3,192,320	52,392	56,640	1,264,524,054
42	北 塩 原 村	3,896	4,420	52,888,150	201	11,210	7,430,096	1	7	136,640	11,216	14,603	273,284,546
45	西 会 津 町	7,303	8,250	101,155,796	379	15,753	10,510,048	171	964	12,628,090	20,820	25,531	556,457,330
47	会津坂下町	11,690	13,325	153,532,840	899	42,587	28,199,625	176	930	10,098,070	48,357	69,917	1,348,163,577
48	湯 川 村	3,698	4,248	40,251,140	136	4,569	3,060,348	55	219	2,528,030	11,510	12,888	228,632,918
49	柳 津 町	2,707	3,122	41,396,840	271	12,753	8,284,120	12	39	481,530	10,155	14,504	333,865,920

番号	保険者名	療 養 の 給 付 等											
		調 剤			食 事 療 養			訪 問 看 護			合 計		
		件 数	(処方箋枚数)	費 用 額	(件数)	(日数)	費 用 額	件数	日数	費 用 額	件数	日数	費 用 額
51	会津美里町	30,369	34,668	341,100,029	1,103	42,324	28,247,549	64	364	4,383,530	84,729	94,174	1,848,209,247
53	三島町	1,934	2,222	24,555,620	105	4,045	2,679,520	24	82	821,760	5,669	6,787	145,319,530
54	金山町	2,416	2,635	27,405,960	168	7,961	5,302,802	0	0	0	7,026	8,598	211,704,382
55	昭和村	1,740	1,946	20,533,340	103	5,023	3,321,270	0	0	0	5,291	6,780	137,743,000
56	棚倉町	7,811	9,232	120,670,120	731	31,462	20,959,458	36	170	1,768,640	35,027	53,202	1,058,228,298
57	矢祭町	2,282	2,779	40,108,720	405	19,627	13,001,828	21	45	500,490	14,843	24,645	463,528,998
58	塙町	3,917	4,805	57,569,820	485	20,620	13,820,965	39	159	1,829,710	22,440	35,175	717,511,275
59	鮫川村	2,448	2,930	30,851,900	229	11,203	7,542,377	20	39	428,650	9,796	14,648	285,299,877
60	西郷村	14,803	17,871	224,876,960	773	31,215	20,812,824	92	273	3,591,280	53,459	75,377	1,350,722,704
63	泉崎村	7,568	8,706	111,528,420	303	13,506	9,080,230	47	144	1,762,780	21,410	26,814	538,330,037
64	中島村	5,849	6,686	73,566,650	237	11,361	7,655,740	49	92	1,360,960	16,077	19,161	372,344,030
65	矢吹町	18,924	21,908	254,474,490	853	37,381	25,445,059	182	591	7,196,940	53,699	65,877	1,308,106,289
67	石川町	18,687	21,294	247,245,800	769	29,097	20,171,672	231	732	8,422,700	52,940	63,125	1,329,152,432
68	玉川村	9,256	10,359	102,173,960	324	14,722	10,069,384	37	123	1,362,420	23,572	25,820	514,676,944
69	平田村	6,330	7,258	117,001,490	356	15,938	10,700,247	209	692	7,576,170	19,036	25,876	594,286,034
70	浅川町	6,519	7,406	83,817,480	342	14,566	9,387,996	75	172	2,079,200	19,098	23,591	453,441,236
71	古殿町	6,727	7,610	83,082,500	292	11,723	8,010,750	105	290	3,059,230	18,435	22,450	472,733,830
72	三春町	22,769	26,099	267,147,860	755	32,008	21,188,762	242	964	11,289,250	61,266	68,001	1,366,306,772
73	小野町	8,187	9,276	121,012,970	608	30,452	21,264,477	119	255	3,514,810	29,401	43,368	938,279,277
79	広野町	9,107	10,301	117,173,670	379	20,944	13,922,309	20	712	1,233,500	24,222	28,447	520,616,309
80	檜葉町	14,969	17,133	190,009,710	495	25,890	17,040,482	46	256	2,538,240	41,651	46,852	842,732,872
81	富岡町	29,798	39,938	407,339,280	916	41,854	28,432,459	141	930	10,127,830	81,258	94,665	1,724,123,419
82	川内村	4,110	4,677	57,419,010	189	9,407	6,255,808	30	117	1,319,720	12,231	15,255	313,579,528
83	大熊町	25,393	29,435	332,223,640	713	33,963	22,636,815	115	630	6,723,320	68,377	75,707	1,411,190,295
84	双葉町	16,274	18,617	243,195,890	468	23,946	15,856,806	40	324	3,485,670	43,822	49,371	919,148,916
85	浪江町	42,903	49,543	595,189,020	1,228	48,741	32,624,524	315	1,909	20,830,075	117,562	133,453	2,612,181,419
86	葛尾村	2,967	3,389	39,139,740	121	6,320	4,158,301	13	88	936,320	7,694	8,893	180,177,001
87	新地町	10,235	11,972	134,261,310	416	15,300	10,366,449	98	368	4,023,180	30,946	35,645	656,245,109
90	飯舘村	12,770	14,679	172,818,900	451	22,218	14,662,992	83	648	7,170,410	35,466	40,564	736,800,202
91	田村市	46,912	53,213	581,071,550	1,769	85,748	56,736,702	252	934	10,625,550	126,408	143,041	2,911,700,589
92	南相馬市	113,037	128,613	1,661,310,173	3,927	160,632	107,082,984	597	2,764	31,479,390	303,098	337,504	6,457,368,252
93	伊達市	94,016	108,284	1,099,603,274	3,232	155,353	102,203,862	363	2,666	28,050,050	242,953	272,423	4,953,675,218
94	本宮市	32,297	36,545	392,212,740	1,492	81,799	54,038,215	84	290	3,583,860	87,437	107,363	2,010,380,495
301	歯科医師国保	12,710	14,441	141,819,640	270	6,165	4,110,152	14	169	1,616,710	37,796	35,603	576,874,594
302	医師国保	5,396	5,995	97,824,610	195	7,638	5,014,971	19	92	916,560	18,256	20,766	462,112,251

注：（ ）の枚数・件数・日数は、合計の件数・日数に含まない。

第9表-3 保険給付状況（一般被保険者分+退職被保険者分）-その3-

番号	保険者名	療 養 費 等														移送費		療養費等計	
		療養費																	
		診 療 費		補 装 具		柔 道 整 復 師		ア ン マ ・ マ ッ サ ー ジ は り ・ き ゅ う		そ の 他		合 計		海 外 療 養 費 (再 掲)					
		件 数	費 用 額	件 数	費 用 額	件 数	費 用 額	件 数	費 用 額	件 数	費 用 額	件 数	費 用 額	件 数	費 用 額	件 数	費 用 額	件 数	費 用 額
	平成28年度	4,863	99,438,183	2,932	101,523,073	159,501	1,145,447,315	8,400	161,345,796	202	7,757,396	175,898	1,515,511,763	91	10,183,068	4	293,810	176,272	1,515,805,573
	平成29年度	5,306	88,614,883	2,965	102,669,205	144,951	1,024,416,047	8,206	157,655,332	287	12,396,912	161,715	1,385,752,379	77	4,213,159	5	215,618	162,030	1,385,967,997
	平成30年度	5,014	86,416,282	2,989	105,091,327	134,348	923,830,953	7,414	142,815,362	200	4,638,631	149,965	1,262,792,555	117	2,991,522	1	7,760	150,237	1,262,800,315
	令和元年度	4,788	105,123,614	2,839	102,099,389	288,482	847,449,927	7,846	137,246,995	181	6,804,799	304,136	1,198,724,724	111	7,088,938	9	692,947	304,342	1,199,417,671
	令和2年度	4,767	115,796,103	2,757	94,688,974	119,174	751,406,822	9,235	143,379,843	186	2,694,252	136,119	1,107,965,994	57	10,343,474	4	384,217	136,391	1,108,350,211
	市 計	4,062	82,731,959	2,027	72,492,707	89,758	610,266,791	8,126	126,820,210	59	1,353,943	104,032	893,665,610	52	8,709,815	2	236,081	104,277	893,901,691
	町 村 計	692	32,923,122	602	20,850,816	28,237	135,405,901	1,102	16,451,813	121	1,340,309	30,754	206,971,961	5	1,633,659	1	132,516	30,780	207,104,477
	市 町 村 計	4,754	115,655,081	2,629	93,343,523	117,995	745,672,692	9,228	143,272,023	180	2,694,252	134,786	1,100,637,571	57	10,343,474	3	368,597	135,057	1,101,006,168
	国保組合計	13	141,022	128	1,345,451	1,179	5,734,130	7	107,820	6	0	1,333	7,328,423	0	0	1	15,620	1,334	7,344,043
1	福 島 市	912	17,065,483	356	12,020,296	11,492	64,777,400	858	20,337,565	0	0	13,618	114,200,744	4	287,957	1	90,838	13,800	114,291,582
2	二 本 松 市	182	3,206,486	59	2,124,713	3,448	19,334,672	92	1,834,960	2	605,610	3,783	27,106,441	1	575,786	0	0	3,783	27,106,441
3	郡 山 市	733	21,972,974	331	11,987,084	21,568	145,410,505	1,743	37,979,870	0	0	24,375	217,350,433	7	660,651	0	0	24,403	217,350,433
4	須 賀 川 市	165	3,977,418	129	5,484,528	4,269	29,539,802	416	6,776,950	0	0	4,979	45,778,698	0	0	0	0	4,979	45,778,698
5	白 河 市	187	1,500,480	8	2,617,174	2,833	16,725,602	1,227	2,928,020	9	238,728	4,264	24,010,004	0	0	0	0	4,270	24,010,004
6	会津若松市	408	6,458,224	197	6,519,948	1,881	11,203,385	178	4,474,030	0	0	2,664	28,655,587	1	37,914	0	0	2,667	28,655,587
7	喜 多 方 市	108	1,295,423	187	4,409,363	1,889	12,172,305	2	11,540	18	277,670	2,204	18,166,301	0	0	0	0	2,216	18,166,301
8	い わ き 市	556	15,892,443	414	16,563,427	28,442	218,430,862	2,202	39,677,915	0	0	31,614	290,564,647	25	5,123,045	0	0	31,625	290,564,647
10	相 馬 市	193	2,080,679	95	3,125,137	1,987	12,822,313	114	2,582,220	0	0	2,389	20,610,349	0	0	0	0	2,389	20,610,349
11	川 俣 町	36	853,130	24	740,137	427	2,461,129	28	718,800	84	951,370	599	5,724,566	0	0	0	0	599	5,724,566
13	桑 折 町	0	0	16	660,804	455	2,862,845	37	1,193,280	0	0	508	4,716,929	0	0	0	0	508	4,716,929
14	国 見 町	0	0	0	0	395	2,913,343	0	0	0	0	395	2,913,343	0	0	0	0	395	2,913,343
21	大 玉 村	-7	-217,590	12	308,962	373	2,086,296	1	10,140	1	2,450	380	2,190,258	0	0	0	0	380	2,190,258
27	鏡 石 町	31	116,351	6	702,780	883	6,420,311	2	16,340	0	0	922	7,255,782	2	30,201	0	0	922	7,255,782
29	天 栄 村	8	121,560	13	903,554	342	2,080,194	5	40,940	0	0	368	3,146,248	0	0	0	0	368	3,146,248
30	南 会 津 町	21	1,115,797	29	1,057,000	619	2,801,965	0	0	0	0	669	4,974,762	0	0	0	0	691	4,974,762
31	下 郷 町	4	102,322	7	166,905	108	498,262	0	0	0	0	119	767,489	0	0	0	0	119	767,489
33	檜 枝 岐 村	0	0	0	0	12	135,779	0	0	0	0	12	135,779	0	0	0	0	12	135,779
36	只 見 町	7	88,410	5	134,267	21	154,110	12	352,900	0	0	45	729,687	0	0	0	0	46	729,687
38	磐 梯 町	4	781,333	3	89,252	120	637,606	12	197,200	0	0	139	1,705,391	0	0	0	0	140	1,705,391
39	猪 苗 代 町	13	105,980	21	527,863	1,051	5,626,883	62	601,270	0	0	1,147	6,861,996	0	0	0	0	1,147	6,861,996
42	北 塩 原 村	3	52,850	10	260,495	282	2,105,887	0	0	0	0	295	2,419,232	0	0	0	0	295	2,419,232
45	西 会 津 町	2	111,460	16	423,605	77	344,987	0	0	0	0	95	880,052	0	0	0	0	95	880,052
47	会津坂下町	64	11,039,650	23	667,800	386	2,129,164	36	406,400	0	0	509	14,243,014	0	0	0	0	509	14,243,014
48	湯 川 村	5	131,651	2	36,411	99	443,242	0	0	0	0	106	611,304	0	0	0	0	106	611,304
49	柳 津 町	3	641,630	4	152,004	53	220,711	0	0	0	0	60	1,014,345	0	0	0	0	60	1,014,345

番号	保険者名	療 養 費 等																	
		療養費														移送費		療養費等計	
		診 療 費		補 装 具		柔 道 整 復 師		アンマ・マッサージ はり・きゅう		そ の 他		合 計		海外療養費（再掲）					
		件数	費用額	件数	費用額	件数	費用額	件数	費用額	件数	費用額	件数	費用額	件数	費用額	件数	費用額	件数	費用額
51	会津美里町	105	1,423,916	42	920,269	668	4,186,809	124	1,081,080	0	0	939	7,612,074	0	0	0	0	939	7,612,074
53	三島町	0	0	0	0	7,216	24,452	0	0	0	0	7,216	24,452	0	0	0	0	7,216	24,452
54	金山町	1	22,480	8	205,958	148	1,438,810	0	0	0	0	157	1,667,248	0	0	0	0	157	1,667,248
55	昭和村	0	0	4	176,914	126	782,771	38	494,340	0	0	168	1,454,025	0	0	0	0	168	1,454,025
56	棚倉町	24	1,781,648	20	573,330	847	5,984,100	28	588,280	0	0	919	8,927,358	3	1,603,458	0	0	919	8,927,358
57	矢祭町	0	0	0	0	306	1,914,142	0	0	0	0	306	1,914,142	0	0	0	0	306	1,914,142
58	塙町	29	213,370	13	328,017	502	3,292,696	2	16,200	2	4,230	548	3,854,513	0	0	0	0	548	3,854,513
59	鮫川村	2	35,470	8	337,059	145	894,627	9	204,530	0	0	164	1,471,686	0	0	0	0	164	1,471,686
60	西郷村	19	160,920	23	1,241,881	1,029	5,367,459	174	1,888,060	0	0	1,245	8,658,320	0	0	0	0	1,245	8,658,320
63	泉崎村	0	0	7	273,849	375	1,943,430	19	159,560	0	0	401	2,376,839	0	0	0	0	401	2,376,839
64	中島村	3	88,860	4	83,316	168	939,418	14	251,510	0	0	189	1,363,104	0	0	0	0	189	1,363,104
65	矢吹町	5	1,953,013	23	833,478	899	5,925,981	16	297,630	4	151,619	947	9,161,721	0	0	0	0	947	9,161,721
67	石川町	63	5,392,550	22	1,067,905	751	4,741,157	66	1,186,620	0	0	902	12,388,232	0	0	0	0	902	12,388,232
68	玉川村	7	224,110	7	193,821	336	1,969,941	4	34,839	0	0	354	2,422,711	0	0	0	0	354	2,422,711
69	平田村	18	209,420	12	471,046	378	2,365,742	0	0	0	0	408	3,046,208	0	0	0	0	408	3,046,208
70	浅川町	69	1,074,660	4	112,513	319	2,236,901	11	185,100	0	0	403	3,609,174	0	0	0	0	403	3,609,174
71	古殿町	0	0	8	181,896	245	1,546,792	14	89,530	0	0	267	1,818,218	0	0	0	0	267	1,818,218
72	三春町	88	886,260	20	685,043	1,185	8,166,120	110	1,382,490	0	0	1,403	11,119,913	0	0	1	66,258	1,404	11,186,171
73	小野町	1	35,390	11	508,429	645	4,416,337	0	0	0	0	657	4,960,156	0	0	0	0	657	4,960,156
79	広野町	0	0	10	268,810	377	2,268,058	26	281,450	0	0	413	2,818,318	0	0	0	0	413	2,818,318
80	檜葉町	9	3,519,901	18	620,738	734	5,146,844	13	330,110	0	0	774	9,617,593	0	0	0	0	774	9,617,593
81	富岡町	0	0	19	756,986	1,114	7,912,951	88	1,580,760	28	206,430	1,249	10,457,127	0	0	0	0	1,249	10,457,127
82	川内村	0	0	0	0	181	926,474	0	0	0	0	181	926,474	0	0	0	0	181	926,474
83	大熊町	22	439,420	24	1,104,917	988	6,887,856	64	1,327,430	0	0	1,098	9,759,623	0	0	0	0	1,099	9,759,623
84	双葉町	0	0	18	511,851	684	4,762,970	21	498,010	0	0	723	5,772,831	0	0	0	0	723	5,772,831
85	浪江町	32	363,210	45	1,353,676	1,427	10,956,547	32	391,310	0	0	1,536	13,064,743	0	0	0	0	1,536	13,064,743
86	葛尾村	0	0	3	74,704	73	452,201	6	80,740	0	0	82	607,645	0	0	0	0	82	607,645
87	新地町	0	0	19	538,105	433	2,602,830	2	49,800	1	24,210	455	3,214,945	0	0	0	0	455	3,214,945
90	飯館村	1	53,990	19	594,466	235	1,428,771	26	515,164	1	0	282	2,592,391	0	0	0	66,258	282	2,658,649
91	田村市	104	1,593,690	47	1,520,263	2,622	17,442,980	91	2,003,642	0	0	2,864	22,560,575	13	1,040,590	0	0	2,864	22,560,575
92	南相馬市	229	3,044,500	108	3,288,249	5,115	36,817,718	168	2,967,260	0	0	5,620	46,117,727	1	983,872	0	0	5,620	46,117,727
93	伊達市	259	3,863,700	74	2,031,032	2,491	14,400,819	952	2,875,440	29	218,575	3,805	23,389,566	0	0	0	0	3,805	23,389,566
94	本宮市	26	780,459	22	801,493	1,721	11,188,428	83	2,370,798	1	13,360	1,853	15,154,538	0	0	1	145,243	1,856	15,299,781
301	歯科医師国保	13	141,022	112	765,705	1,082	5,278,767	5	77,020	0	0	1,212	6,262,514	0	0	1	15,620	1,213	6,278,134
302	医師国保	0	0	16	579,746	97	455,363	2	30,800	6	0	121	1,065,909	0	0	0	0	121	1,065,909

（注1）「療養費等」計の件数については、食事療養・生活療養の療養費件数を含む。

第9表-3 保険給付状況（一般被保険者分+退職被保険者分）-その4-

番号	保険者名	療養の給付等 (第9-3-2再掲)		療養費等 (第9-3-3再掲)		療養諸費合計		療 養 諸 費 の 負 担 内 訳			高 額 療 養 費	
		件数	費用額	件数	費用額	件数	費用額	保険者負担分	一部負担金	他法負担分 (公費負担)	件数	保険者負担分 (一部負担金のうち)
	平成28年度	7,835,321	164,165,273,147	176,272	1,515,805,573	8,011,593	165,681,078,720	126,155,372,113	36,357,644,174	3,168,062,433	190,141	14,293,243,374
	平成29年度	7,497,525	160,134,443,856	162,030	1,385,967,997	7,659,555	161,520,411,853	123,048,545,937	35,766,737,813	2,705,128,103	189,664	14,068,713,733
	平成30年度	7,282,543	155,975,697,760	150,237	1,262,800,315	7,432,780	157,238,498,075	119,837,760,372	35,359,025,244	2,041,712,459	186,397	13,973,292,883
	令和元年度	7,094,446	154,396,520,498	304,342	1,199,417,671	7,398,788	155,595,938,169	119,054,537,386	34,874,375,852	1,667,024,931	188,024	14,059,037,631
	令和2年度	6,555,340	147,578,844,587	136,391	1,108,350,211	6,691,731	148,687,194,798	114,106,767,739	32,820,244,405	1,760,182,654	192,296	13,767,937,753
	市 計	5,014,670	110,836,563,641	104,277	893,901,691	5,118,947	111,730,465,332	84,506,238,789	25,819,833,449	1,404,393,094	142,891	10,780,737,035
	町 村 計	1,484,618	35,703,294,101	30,780	207,104,477	1,515,398	35,910,398,578	28,855,207,101	6,711,384,762	343,806,715	48,723	2,922,984,733
	市 町 村 計	6,499,288	146,539,857,742	135,057	1,101,006,168	6,634,345	147,640,863,910	113,361,445,890	32,531,218,211	1,748,199,809	191,614	13,703,721,768
	国保組合計	56,052	1,038,986,845	1,334	7,344,043	57,386	1,046,330,888	745,321,849	289,026,194	11,982,845	682	64,215,985
1	福 島 市	882,220	18,187,710,863	13,800	114,291,582	896,020	18,302,002,445	13,557,394,395	4,484,204,337	260,403,713	27,223	1,794,126,175
2	二 本 松 市	177,099	4,256,287,648	3,783	27,106,441	180,882	4,283,394,089	3,164,353,748	1,053,639,278	65,401,063	6,511	444,401,981
3	郡 山 市	944,947	22,201,595,370	24,403	217,350,433	969,350	22,418,945,803	16,651,865,305	5,442,742,935	324,337,563	26,219	2,297,309,303
4	須 賀 川 市	250,217	5,797,671,948	4,979	45,778,698	255,196	5,843,450,646	4,339,463,850	1,426,928,015	77,058,781	8,971	630,525,942
5	白 河 市	177,708	4,501,225,402	4,270	24,010,004	181,978	4,525,235,406	3,332,681,681	1,119,102,356	73,451,369	7,152	495,760,299
6	会津若松市	415,467	8,778,930,805	2,667	28,655,587	418,134	8,807,586,392	6,473,136,124	2,176,435,755	158,014,513	10,965	970,074,383
7	喜 多 方 市	160,694	4,190,897,868	2,216	18,166,301	162,910	4,209,064,169	3,098,630,909	1,060,517,763	49,915,497	7,079	493,539,978
8	い わ き 市	1,111,990	23,567,884,007	31,625	290,564,647	1,143,615	23,858,448,654	17,768,591,318	5,850,406,409	239,450,927	28,521	2,357,096,170
10	相 馬 市	134,432	3,021,235,176	2,389	20,610,349	136,821	3,041,845,525	2,441,158,055	573,598,675	27,088,795	4,079	238,946,482
11	川 俣 町	47,144	1,157,086,621	599	5,724,566	47,743	1,162,811,187	887,044,872	259,477,637	16,288,678	1,879	117,258,290
13	桑 折 町	47,956	1,065,605,251	508	4,716,929	48,464	1,070,322,180	785,961,040	273,862,930	10,498,210	1,710	127,954,469
14	国 見 町	38,844	869,000,148	395	2,913,343	39,239	871,913,491	642,615,583	221,911,804	7,386,104	1,782	94,357,363
21	大 玉 村	26,257	653,331,183	380	2,190,258	26,637	655,521,441	481,632,332	165,507,324	8,381,785	1,039	74,380,611
27	鏡 石 町	40,351	982,502,419	922	7,255,782	41,273	989,758,201	732,652,551	244,009,395	13,096,255	1,748	114,455,199
29	天 栄 村	21,294	509,100,409	368	3,146,248	21,662	512,246,657	382,225,934	123,329,781	6,690,942	1,550	51,174,767
30	南 会 津 町	47,064	1,259,198,251	691	4,974,762	47,755	1,264,173,013	932,105,988	315,003,107	17,063,918	1,543	144,769,246
31	下 郷 町	17,634	536,245,178	119	767,489	17,753	537,012,667	395,680,591	133,547,722	7,784,354	963	65,734,526
33	檜 枝 岐 村	1,489	27,720,602	12	135,779	1,501	27,856,381	20,509,504	7,120,904	225,973	45	1,879,727
36	日 見 町	12,441	305,107,274	46	729,687	12,487	305,836,961	225,744,143	74,779,565	5,313,253	635	34,716,357
38	磐 梯 町	13,251	310,749,158	140	1,705,391	13,391	312,454,549	231,622,895	78,021,256	2,810,398	537	33,505,569
39	猪 苗 代 町	52,392	1,264,524,054	1,147	6,861,996	53,539	1,271,386,050	934,293,394	323,160,400	13,932,256	2,401	140,045,426
42	北 塩 原 村	11,216	273,284,546	295	2,419,232	11,511	275,703,778	203,441,226	70,197,593	2,064,959	329	29,146,591
45	西 会 津 町	20,820	556,457,330	95	880,052	20,915	557,337,382	407,830,152	139,292,409	10,214,821	818	64,196,948
47	会津坂下町	48,357	1,348,163,577	509	14,243,014	48,866	1,362,406,591	1,000,273,488	343,896,693	18,236,410	1,477	150,912,814
48	湯 川 村	11,510	228,632,918	106	611,304	11,616	229,244,222	168,352,554	55,557,872	5,333,796	280	21,992,483
49	柳 津 町	10,155	333,865,920	60	1,014,345	10,215	334,880,265	248,782,613	83,966,451	2,131,201	572	40,433,894

番号	保険者名	療養の給付等 (第9-3-2再掲)		療養費等 (第9-3-3再掲)		療養諸費合計		療 養 諸 費 の 負 担 内 訳			高 額 療 養 費	
		件数	費用額	件数	費用額	件数	費用額	保険者負担分	一部負担金	他法負担分 (公費負担)	件数	保険者負担分 (一部負担金のうち)
51	会津美里町	84,729	1,848,209,247	939	7,612,074	85,668	1,855,821,321	1,360,744,587	473,631,579	21,445,155	8,989	214,136,793
53	三島町	5,669	145,319,530	7,216	24,452	12,885	145,343,982	106,860,443	36,938,824	1,544,715	222	14,541,260
54	金山町	7,026	211,704,382	157	1,667,248	7,183	213,371,630	158,779,432	53,767,234	824,964	370	24,758,322
55	昭和村	5,291	137,743,000	168	1,454,025	5,459	139,197,025	103,969,087	33,331,859	1,896,079	233	15,182,543
56	棚倉町	35,027	1,058,228,298	919	8,927,358	35,946	1,067,155,656	791,188,973	261,586,773	14,379,910	1,792	113,740,715
57	矢祭町	14,843	463,528,998	306	1,914,142	15,149	465,443,140	342,016,509	119,536,076	3,890,555	860	53,058,335
58	塙町	22,440	717,511,275	548	3,854,513	22,988	721,365,788	532,048,505	178,642,770	10,674,513	1,108	77,589,212
59	鮫川村	9,796	285,299,877	164	1,471,686	9,960	286,771,563	209,320,634	73,500,820	3,950,109	474	30,437,687
60	西郷村	53,459	1,350,722,704	1,245	8,658,320	54,704	1,359,381,024	1,000,712,024	343,682,030	14,986,970	2,046	142,584,807
63	泉崎村	21,410	538,330,037	401	2,376,839	21,811	540,706,876	396,996,290	137,653,206	6,057,380	639	55,475,795
64	中島村	16,077	372,344,030	189	1,363,104	16,266	373,707,134	273,889,379	94,678,034	5,139,721	627	42,163,937
65	矢吹町	53,699	1,308,106,289	947	9,161,721	54,646	1,317,268,010	972,306,612	325,200,157	19,761,241	1,921	138,815,851
67	石川町	52,940	1,329,152,432	902	12,388,232	53,842	1,341,540,664	1,011,454,755	312,675,677	17,410,232	1,411	130,330,140
68	玉川村	23,572	514,676,944	354	2,422,711	23,926	517,099,655	384,930,334	125,795,973	6,373,348	642	51,285,008
69	平田村	19,036	594,286,034	408	3,046,208	19,444	597,332,242	435,941,272	148,432,667	12,958,303	1,092	83,204,690
70	浅川町	19,098	453,441,236	403	3,609,174	19,501	457,050,410	335,793,606	114,742,531	6,514,273	1,662	47,049,396
71	古殿町	18,435	472,733,830	267	1,818,218	18,702	474,552,048	346,591,645	121,720,190	6,240,213	444	53,365,389
72	三春町	61,266	1,366,306,772	1,404	11,186,171	62,670	1,377,492,943	1,013,036,041	342,701,292	21,755,610	2,387	148,500,225
73	小野町	29,401	938,279,277	657	4,960,156	30,058	943,239,433	691,063,344	240,205,790	11,970,299	1,626	117,893,440
79	広野町	24,222	520,616,309	413	2,818,318	24,635	523,434,627	510,318,125	12,405,254	711,248	26	2,077,752
80	檜葉町	41,651	842,732,872	774	9,617,593	42,425	852,350,465	836,985,533	15,025,170	339,762	8	802,571
81	富岡町	81,258	1,724,123,419	1,249	10,457,127	82,507	1,734,580,546	1,706,496,437	27,244,084	840,025	18	7,143,770
82	川内村	12,231	313,579,528	181	926,474	12,412	314,506,002	309,218,087	5,260,051	27,864	3	70,968
83	大熊町	68,377	1,411,190,295	1,099	9,759,623	69,476	1,420,949,918	1,406,752,975	14,079,180	117,763	2	112,741
84	双葉町	43,822	919,148,916	723	5,772,831	44,545	924,921,747	915,446,371	9,444,962	30,414	0	0
85	浪江町	117,562	2,612,181,419	1,536	13,064,743	119,098	2,625,246,162	2,587,549,251	36,267,726	1,429,185	52	4,288,796
86	葛尾村	7,694	180,177,001	82	607,645	7,776	180,784,646	178,437,998	2,335,098	11,550	0	0
87	新地町	30,946	656,245,109	455	3,214,945	31,401	659,460,054	540,518,571	114,226,518	4,714,965	746	42,730,690
90	飯舘村	35,466	736,800,202	282	2,658,649	35,748	739,458,851	715,071,421	24,030,394	357,036	15	4,729,620
91	田村市	126,408	2,911,700,589	2,864	22,560,575	129,272	2,934,261,164	2,237,121,175	665,197,810	31,942,179	4,052	281,103,404
92	南相馬市	303,098	6,457,368,252	5,620	46,117,727	308,718	6,503,485,979	6,213,092,953	279,073,954	11,319,072	1,263	78,554,539
93	伊達市	242,953	4,953,675,218	3,805	23,389,566	246,758	4,977,064,784	3,708,408,420	1,211,611,877	57,044,487	7,982	496,505,606
94	本宮市	87,437	2,010,380,495	1,856	15,299,781	89,293	2,025,680,276	1,520,340,856	476,374,285	28,965,135	2,874	202,792,773
301	歯科医師国保	37,796	576,874,594	1,213	6,278,134	39,009	583,152,728	417,825,780	160,041,614	5,285,334	416	30,040,722
302	医師国保	18,256	462,112,251	121	1,065,909	18,377	463,178,160	327,496,069	128,984,580	6,697,511	266	34,175,263

第9表-4 保険給付状況（1人当たり諸率）

番号	保険者名	一般被保険者分				退職被保険者分				一般＋退職			
		療養の給付等 費用額	療養諸費 費用額	療養諸費 保険者負担分	保険給付費	療養の給付等 費用額	療養諸費 費用額	療養諸費 保険者負担分	保険給付費	療養の給付等 費用額	療養諸費 費用額	療養諸費 保険者負担分	保険給付費
		円	円	円	円	円	円	円	円	円	円	円	円
	平成28年度	336,952	340,066	259,342	288,466	368,621	371,943	271,887	309,950	338,043	341,164	259,774	289,206
	平成29年度	350,553	353,582	269,580	300,231	371,393	374,842	275,085	314,857	350,975	354,013	269,692	300,527
	平成30年度	358,455	361,356	275,511	307,546	384,176	387,393	283,092	326,382	358,680	361,584	275,578	307,711
	令和元年度	370,694	373,572	285,862	319,600	362,943	366,608	269,246	310,678	370,679	373,558	285,829	319,582
	令和2年度	361,375	364,089	279,408	313,115	603,203	608,967	470,940	673,762	361,338	364,052	279,384	313,094
	市計	359,417	362,316	274,033	308,988	603,203	608,967	470,940	673,762	359,413	362,312	274,031	308,990
	町村計	379,097	381,295	306,366	337,391	0	0	0	0	378,951	381,150	306,267	337,291
	市町村計	364,023	366,758	281,600	315,635	603,203	608,967	470,940	673,762	363,986	366,720	281,575	315,613
	国保組合計	178,367	179,628	127,952	138,976	-	-	-	-	178,367	179,628	127,952	138,976
1	福島市	340,785	342,927	254,026	287,643	5,770	7,600	5,320	28,486	340,779	342,920	254,022	287,638
2	二本松市	366,501	368,833	272,457	310,735	0	0	0	0	366,164	368,496	272,226	310,457
3	郡山市	344,003	347,371	258,014	293,600	2,063,000	2,058,970	1,429,474	2,301,209	344,029	347,397	258,032	293,631
4	須賀川市	357,742	360,567	267,764	306,635	0	0	0	0	357,748	360,573	267,769	306,676
5	白河市	349,543	351,407	258,800	297,300	162,290	162,290	113,603	113,603	349,528	351,393	258,789	297,285
6	会津若松市	343,710	344,832	253,435	291,408	221,040	233,230	162,828	355,784	343,706	344,828	253,431	291,411
7	喜多方市	384,689	386,356	284,428	329,720	92,480	99,800	69,542	198,620	384,662	386,330	284,409	329,708
8	いわき市	380,210	384,897	286,653	324,677	0	0	0	0	380,213	384,901	286,655	324,681
10	相馬市	395,127	397,823	319,264	350,512	0	0	0	0	395,139	397,835	319,273	350,524
11	川俣町	394,910	396,864	302,746	342,766	0	0	0	0	394,910	396,864	302,746	342,766
13	桑折町	396,578	398,334	292,505	340,125	0	0	0	0	396,578	398,334	292,505	340,125
14	国見町	377,498	378,761	279,154	320,143	0	0	0	0	377,498	378,763	279,155	320,145
21	大玉村	384,959	386,249	283,791	327,621	0	0	0	0	384,992	386,283	283,814	327,645
27	鏡石町	364,971	367,666	272,159	314,676	0	0	0	0	364,971	367,666	272,159	314,676
29	天栄村	382,772	385,137	287,380	325,858	0	0	0	0	382,782	385,148	287,388	325,865
30	南会津町	364,774	366,215	270,019	311,957	0	0	0	0	364,774	366,215	270,019	311,957
31	下郷町	404,106	404,684	298,179	347,715	0	0	0	0	404,103	404,682	298,177	347,713
33	檜枝岐村	203,828	204,826	150,805	164,627	0	0	0	0	203,828	204,826	150,805	164,627
36	只見町	332,361	333,156	245,909	283,726	0	0	0	0	332,361	333,156	245,909	283,726
38	磐梯町	367,316	369,332	273,786	313,391	0	0	0	0	367,316	369,332	273,786	313,391
39	猪苗代町	391,009	393,131	288,897	332,201	0	0	0	0	391,009	393,131	288,897	332,201
42	北塩原村	349,916	353,014	260,488	297,808	0	0	0	0	349,916	353,014	260,488	297,808
45	西会津町	348,220	348,771	255,212	295,385	0	0	0	0	348,221	348,772	255,213	295,386
47	会津坂下町	361,538	365,357	268,244	308,714	0	0	0	0	361,535	365,354	268,242	308,712
48	湯川村	317,980	318,830	234,143	264,731	0	0	0	0	317,987	318,838	234,148	264,736
49	柳津町	400,799	402,017	298,659	347,199	0	0	0	0	400,799	402,017	298,659	347,199

番号	保険者名	一般被保険者分				退職被保険者分				一般＋退職			
		療養の給付等 費用額	療養諸費 費用額	療養諸費 保険者負担分	保険給付費	療養の給付等 費用額	療養諸費 費用額	療養諸費 保険者負担分	保険給付費	療養の給付等 費用額	療養諸費 費用額	療養諸費 保険者負担分	保険給付費
51	会津美里町	363,388	364,884	267,544	309,646	0	0	0	0	363,392	364,888	267,547	309,650
53	三島町	365,124	365,186	268,494	305,029	0	0	0	0	365,124	365,186	268,494	305,029
54	金山町	434,711	438,135	326,036	376,874	0	0	0	0	434,711	438,135	326,036	376,874
55	昭和村	369,284	373,182	278,737	319,441	0	0	0	0	369,284	373,182	278,737	319,441
56	棚倉町	367,440	370,540	274,718	314,212	0	0	0	0	367,440	370,540	274,718	314,212
57	矢祭町	350,627	352,075	258,711	298,846	0	0	0	0	350,627	352,075	258,711	298,846
58	塙町	347,295	349,161	257,526	295,081	0	0	0	0	347,295	349,161	257,526	295,081
59	鮫川村	354,851	356,681	260,349	298,207	0	0	0	0	354,851	356,681	260,349	298,207
60	西郷村	338,019	340,185	250,428	286,110	0	0	0	0	338,019	340,185	250,428	286,110
63	泉崎村	378,839	380,512	279,378	318,418	0	0	0	0	378,839	380,512	279,378	318,418
64	中島村	330,972	332,184	243,457	280,936	0	0	0	0	330,972	332,184	243,457	280,936
65	矢吹町	332,936	335,268	247,469	282,810	0	0	0	0	332,936	335,268	247,469	282,800
67	石川町	368,348	371,754	280,100	315,935	0	0	0	0	365,453	368,859	278,101	313,936
68	玉川村	344,496	346,118	257,651	291,978	0	0	0	0	344,496	346,118	257,651	291,978
69	平田村	401,545	403,603	294,555	350,774	0	0	0	0	401,545	403,603	294,555	350,774
70	浅川町	332,721	335,348	246,272	280,515	0	0	0	0	330,015	332,642	244,391	278,634
71	古殿町	382,162	383,631	280,187	323,328	0	0	0	0	382,162	383,631	280,187	323,328
72	三春町	358,218	361,151	265,599	304,534	0	0	0	0	358,235	361,168	265,610	304,545
73	小野町	405,655	407,799	298,774	349,744	0	0	0	0	405,655	407,799	298,774	349,744
79	広野町	465,251	467,770	456,048	457,905	0	0	0	0	465,251	467,770	456,048	457,905
80	檜葉町	398,456	403,003	395,738	396,118	0	0	0	0	398,455	403,003	395,738	396,117
81	富岡町	420,489	423,039	416,192	417,935	0	0	0	0	420,518	423,068	416,219	417,961
82	川内村	459,121	460,477	452,735	452,839	0	0	0	0	459,121	460,477	452,735	452,839
83	大熊町	411,257	414,102	409,964	409,997	0	0	0	0	411,306	414,150	410,013	410,045
84	双葉町	427,704	430,390	425,981	425,981	0	0	0	0	427,710	430,396	425,987	425,987
85	浪江町	427,240	429,377	423,211	423,912	0	0	0	0	427,246	429,383	423,217	423,919
86	葛尾村	428,993	430,440	424,852	424,852	0	0	0	0	428,993	430,440	424,852	424,852
87	新地町	377,807	379,658	311,179	335,779	0	0	0	0	377,804	379,655	311,179	335,780
90	飯舘村	387,563	388,962	376,133	378,621	0	0	0	0	387,586	388,984	376,155	378,643
91	田村市	347,127	349,817	266,705	300,218	0	0	0	0	347,127	349,817	266,705	300,218
92	南相馬市	404,125	407,010	388,836	393,753	1,074,638	1,091,913	1,044,870	1,044,870	404,167	407,053	388,877	393,794
93	伊達市	363,915	365,634	272,436	308,903	0	0	0	0	363,973	365,692	272,477	308,958
94	本宮市	351,155	353,827	265,559	300,981	0	0	0	0	351,158	353,831	265,562	300,984
301	歯科医師国保	153,506	155,176	111,183	119,177	-	-	-	-	153,506	155,176	111,183	119,177
302	医師国保	223,567	224,082	158,440	174,974	-	-	-	-	223,567	224,082	158,440	174,974

注：保険給付費は、療養給付費と療養費の保険者負担分及び高額療養費支給額の合計である。

第10表-1 高額療養費の状況（一般被保険者分）

番号	保険者名	世帯合算分				単独分								他法併用分		合計	
		多数該当分		その他		多数該当分		長期疾病分		入院分		その他		件数	高額療養費	件数	高額療養費
		件数	高額療養費	件数	高額療養費	件数	高額療養費	件数	高額療養費	件数	高額療養費	件数	高額療養費				
		件	円	件	円	件	円	件	円	件	円	件	円	件	円	件	円
	平成28年度	9,578	204,365,911	26,658	274,571,074	34,019	3,233,722,694	20,589	1,877,677,878	43,607	6,126,357,901	22,278	611,906,209	27,262	1,327,888,775	183,991	13,656,490,442
	平成29年度	9,588	206,804,579	32,104	307,624,812	35,049	3,409,498,913	21,388	1,844,817,332	43,248	6,162,189,944	23,854	623,483,785	20,632	1,146,637,291	185,863	13,701,056,656
	平成30年度	9,905	210,404,810	34,973	337,021,867	36,045	3,528,668,091	20,812	1,828,512,465	43,453	5,988,838,585	23,466	676,017,867	16,121	1,239,112,599	184,775	13,808,576,284
	令和元年度	10,291	215,810,799	39,263	394,027,523	35,821	3,518,622,481	21,064	1,864,478,628	44,476	6,093,898,907	24,765	778,791,038	11,966	1,159,267,755	187,646	14,024,897,131
	令和2年度	11,065	223,470,786	45,801	410,742,885	34,115	3,423,726,396	20,420	1,785,215,754	41,784	5,863,389,142	26,884	848,364,880	12,174	1,211,472,634	192,243	13,766,382,477
	市計	8,515	180,360,946	31,202	326,185,310	26,185	2,706,305,159	16,131	1,404,054,333	32,746	4,560,928,559	18,588	632,026,693	9,475	969,288,326	142,842	10,779,149,326
	町村計	2,481	38,895,711	14,507	83,039,618	7,880	712,884,320	4,121	370,908,767	8,860	1,272,570,222	8,208	208,065,333	2,662	236,653,195	48,719	2,923,017,166
	市町村計	10,996	219,256,657	45,709	409,224,928	34,065	3,419,189,479	20,252	1,774,963,100	41,606	5,833,498,781	26,796	840,092,026	12,137	1,205,941,521	191,561	13,702,166,492
	国保組合計	69	4,214,129	92	1,517,957	50	4,536,917	168	10,252,654	178	29,890,361	88	8,272,854	37	5,531,113	682	64,215,985
1	福島市	2,034	50,459,699	8,325	81,160,339	4,257	445,532,309	1,852	184,628,494	5,529	758,811,633	3,644	125,736,210	1,580	147,774,325	27,221	1,794,103,009
2	二本松市	526	9,565,760	1,582	15,691,622	1,172	100,552,213	470	35,700,878	1,445	192,624,786	756	28,781,883	556	62,025,186	6,507	444,942,328
3	郡山市	919	21,202,718	3,608	45,264,687	5,242	572,033,569	3,724	337,210,979	6,270	955,815,001	4,505	149,615,645	1,944	215,294,969	26,212	2,296,947,568
4	須賀川市	488	8,720,930	1,659	20,861,243	1,371	146,448,793	1,806	105,231,365	1,710	248,177,791	1,225	37,861,538	708	62,643,722	8,967	629,945,382
5	白河市	531	10,987,576	2,341	23,730,806	1,078	119,458,009	693	62,965,267	1,257	183,900,655	872	35,215,151	380	59,502,835	7,152	495,760,299
6	会津若松市	649	16,253,702	1,590	17,422,938	1,967	243,750,101	1,817	127,029,493	2,845	462,550,525	1,597	53,709,499	496	49,165,169	10,961	969,881,427
7	喜多方市	442	8,607,979	1,913	17,583,367	1,346	133,100,380	616	59,639,328	1,596	212,114,447	783	30,677,798	378	31,687,601	7,074	493,410,900
8	いわき市	1,512	29,009,089	4,353	46,475,688	6,338	617,534,431	2,899	341,195,232	8,330	1,013,566,377	2,849	91,912,838	2,222	217,276,894	28,503	2,356,970,549
10	相馬市	225	4,261,158	1,362	11,901,539	572	53,260,325	623	29,928,439	732	101,608,645	357	9,303,288	207	28,664,052	4,078	238,927,446
11	川俣町	0	0	0	0	450	35,394,419	136	11,159,276	398	50,411,578	794	11,687,544	101	8,605,473	1,879	117,258,290
13	桑折町	18	275,990	26	492,242	355	26,316,263	141	11,704,951	317	44,351,256	212	10,172,881	641	34,640,886	1,710	127,954,469
14	国見町	69	1,841,235	581	3,858,200	349	28,505,605	93	6,764,508	426	45,592,786	219	4,411,256	45	3,383,773	1,782	94,357,363
21	大玉村	0	0	0	0	195	20,419,229	131	8,775,956	213	32,438,785	439	6,325,806	61	6,420,835	1,039	74,380,611
27	鏡石町	64	1,303,667	36	842,350	335	26,642,756	262	22,665,687	344	48,130,012	585	7,154,397	122	7,716,330	1,748	114,455,199
29	天栄村	226	1,494,290	849	3,492,162	96	8,099,602	82	9,652,709	157	22,251,239	140	6,184,765	0	0	1,550	51,174,767
30	南会津町	0	0	153	553,302	272	21,710,679	164	29,992,416	432	66,238,426	454	13,050,303	68	13,224,120	1,543	144,769,246
31	下郷町	39	637,392	311	3,444,061	106	13,102,847	152	12,151,183	179	24,879,742	124	5,706,441	52	5,812,860	963	65,734,526
33	檜枝岐村	0	0	0	0	1	10,689	0	0	10	1,434,156	33	290,669	1	144,213	45	1,879,727
36	只見町	49	733,838	253	2,234,200	69	7,749,498	36	3,891,900	103	13,443,045	68	1,642,293	57	5,021,583	635	34,716,357
38	磐梯町	76	1,072,584	116	1,246,916	97	8,805,863	25	1,255,016	128	17,887,841	88	2,686,367	7	550,982	537	33,505,569
39	猪苗代町	155	3,734,841	876	6,528,442	331	33,107,916	218	12,728,352	395	64,481,983	307	9,986,139	119	9,477,753	2,401	140,045,426
42	北塩原村	0	0	0	0	85	7,200,788	61	4,392,209	96	13,774,807	62	1,542,691	25	2,236,096	329	29,146,591
45	西会津町	61	799,798	179	1,794,241	146	13,643,936	78	6,832,977	200	34,002,160	131	4,960,109	23	2,163,727	818	64,196,948
47	会津坂下町	44	2,289,796	129	3,298,915	389	41,587,838	177	21,609,290	384	62,524,103	211	10,453,632	143	9,149,240	1,477	150,912,814
48	湯川村	0	0	4	40,160	26	2,229,456	77	5,013,175	76	12,043,885	96	2,351,290	1	314,517	280	21,992,483
49	柳津町	0	0	4	133,225	111	12,375,958	37	2,937,725	154	20,477,278	259	3,364,068	7	1,145,640	572	40,433,894

番号	保険者名	世帯合算分				単独分								他法併用分		合計	
		多数該当分		その他		多数該当分		長期疾病分		入院分		その他					
		件数	高額療養費	件数	高額療養費	件数	高額療養費	件数	高額療養費	件数	高額療養費	件数	高額療養費	件数	高額療養費	件数	高額療養費
51	会津美里町	792	5,912,670	6,101	12,514,764	508	54,854,383	300	24,001,532	680	94,722,657	465	9,705,367	139	12,418,658	8,985	214,130,031
53	三島町	1	0	2	0	16	1,438,953	32	4,377,476	49	6,999,812	121	1,719,789	1	5,230	222	14,541,260
54	金山町	0	0	2	92,953	80	6,409,398	0	0	128	15,006,291	159	3,249,592	1	88	370	24,758,322
55	昭和村	0	0	0	0	24	2,411,967	27	1,603,941	117	10,153,793	63	802,922	2	209,920	233	15,182,543
56	棚倉町	58	1,649,111	605	6,807,068	237	22,835,884	171	17,311,915	365	52,235,021	264	4,236,808	92	8,665,823	1,792	113,741,630
57	矢祭町	73	1,422,820	179	1,859,510	205	17,497,756	61	6,273,093	183	20,527,793	123	4,543,199	36	934,164	860	53,058,335
58	塙町	53	1,085,989	314	3,927,401	215	22,334,874	83	8,187,655	190	32,441,830	217	5,416,195	36	4,195,268	1,108	77,589,212
59	鮫川村	26	520,182	92	920,899	86	5,372,478	60	4,976,260	127	15,507,347	65	1,474,390	18	1,666,131	474	30,437,687
60	西郷村	0	0	0	0	995	43,209,859	164	13,585,276	433	58,097,259	356	15,518,777	98	12,173,636	2,046	142,584,807
63	泉崎村	0	0	0	0	195	16,540,867	93	7,352,734	137	23,153,276	181	4,392,712	33	4,036,206	639	55,475,795
64	中島村	21	799,484	13	230,050	89	7,607,268	99	9,535,437	133	17,819,829	223	3,797,535	49	2,374,334	627	42,163,937
65	矢吹町	73	1,371,660	604	6,046,426	306	30,341,809	184	15,141,752	382	60,067,372	250	9,041,002	122	16,844,110	1,921	138,854,131
67	石川町	71	1,451,022	109	1,806,550	227	31,434,977	168	11,645,194	418	63,624,697	303	12,451,368	115	7,916,332	1,411	130,330,140
68	玉川村	6	65,390	12	195,882	130	14,278,928	83	6,623,838	139	19,627,019	229	4,015,151	43	6,478,800	642	51,285,008
69	平田村	102	2,835,199	307	4,121,421	141	15,211,517	133	12,020,162	182	24,525,224	160	6,282,374	67	18,208,793	1,092	83,204,690
70	浅川町	77	634,368	1,037	2,757,891	135	11,713,984	65	3,697,023	175	22,467,815	137	2,598,378	36	3,179,937	1,662	47,049,396
71	古殿町	0	0	0	0	121	16,501,592	95	6,569,790	147	26,373,531	54	981,717	27	2,938,759	444	53,365,389
72	三春町	122	2,720,154	937	7,583,044	320	37,943,307	211	22,596,979	388	61,076,760	291	8,291,209	118	8,288,772	2,387	148,500,225
73	小野町	147	2,935,900	406	3,763,681	331	36,235,131	190	19,110,903	257	40,820,651	202	3,798,881	93	11,228,293	1,626	117,893,440
79	広野町	0	0	0	0	0	0	0	0	13	1,383,303	3	12,869	10	681,580	26	2,077,752
80	檜葉町	0	0	0	0	0	0	6	664,269	0	-915	0	0	2	139,217	8	802,571
81	富岡町	0	0	0	0	0	0	8	2,988,131	7	2,751,812	2	1,116,456	1	287,371	18	7,143,770
82	川内村	0	0	0	0	1	4,218	0	0	0	0	2	66,750	0	0	3	70,968
83	大熊町	0	0	0	0	0	0	0	0	0	0	1	16,638	1	96,103	2	112,741
84	双葉町	0	0	0	0	0	0	0	0	0	0	0	0	0	0	0	0
85	浪江町	0	0	0	0	5	534,570	8	664,062	10	1,089,984	14	470,396	15	1,529,784	52	4,288,796
86	葛尾村	0	0	0	0	0	0	0	0	0	0	0	0	0	0	0	0
87	新地町	58	1,308,331	270	2,453,662	96	8,928,902	10	454,015	183	25,815,100	96	1,667,331	33	2,103,349	746	42,730,690
90	飯舘村	0	0	0	0	4	2,338,356	0	0	5	1,919,879	5	426,876	1	44,509	15	4,729,620
91	田村市	225	3,973,370	1,208	11,293,536	681	71,361,551	291	27,214,406	790	113,129,872	556	15,404,903	301	38,725,766	4,052	281,103,404
92	南相馬市	99	1,873,278	417	4,645,183	154	15,122,383	92	8,431,596	264	36,037,830	178	8,414,468	59	4,029,801	1,263	78,554,539
93	伊達市	673	10,655,277	2,174	22,716,074	1,355	124,903,783	1,067	67,872,379	1,391	202,665,109	911	36,400,147	407	31,106,933	7,978	496,319,702
94	本宮市	192	4,790,410	670	7,438,288	652	63,247,312	181	17,006,477	587	79,925,888	355	8,993,325	237	21,391,073	2,874	202,792,773
301	歯科医師国保	38	1,712,965	68	920,785	11	295,207	113	5,870,886	114	13,453,018	63	7,323,013	9	464,848	416	30,040,722
302	医師国保	31	2,501,164	24	597,172	39	4,241,710	55	4,381,768	64	16,437,343	25	949,841	28	5,066,265	266	34,175,263

第10表-2 高額療養費の状況（一般被保険者・70歳以上一般分再掲）

番号	保険者名	世帯合算分				単独分								他法併用分		合計	
		多数該当分		その他		多数該当分		長期疾病分		入院分		その他		件数	高額療養費	件数	高額療養費
		件数	高額療養費	件数	高額療養費	件数	高額療養費	件数	高額療養費	件数	高額療養費	件数	高額療養費				
	平成28年度	2,720	19,205,404	22,492	141,253,591	219	2,524,666	1,485	115,068,209	16,159	1,847,971,502	18,782	403,920,113	42,316	298,726,249	104,173	2,828,669,734
	平成29年度	2,851	25,626,539	28,088	176,890,986	1225	81,913,079	1,255	81,871,541	82,990	1,716,104,040	30,516	430,408,653	12,968	189,809,889	159,893	2,702,624,727
	平成30年度	2,942	30,889,129	31,069	215,226,347	2,202	165,749,091	1,232	80,249,981	17,079	1,696,897,188	19,490	456,956,493	7,843	175,279,252	81,857	2,821,247,481
	令和元年度	3,189	33,518,206	35,668	271,481,937	2,737	192,004,117	1,440	94,579,903	18,735	1,843,697,782	20,848	540,768,624	4,032	122,933,738	86,649	3,098,984,307
	令和2年度	3,581	40,117,179	41,867	296,750,788	2,906	191,418,105	1,499	97,231,439	19,008	1,962,181,699	22,872	610,721,655	4,291	157,517,709	96,024	3,355,938,574
	市計	2,801	33,418,231	28,607	237,022,411	1,799	141,467,517	1,083	72,047,071	15,071	1,548,475,469	16,146	466,899,148	3,095	126,810,889	68,602	2,626,140,736
	町村計	779	6,671,986	13,206	59,248,759	1,106	49,891,360	391	23,430,150	3,931	412,701,904	6,698	142,806,989	1,196	30,706,820	27,307	725,457,968
	市町村計	3,580	40,090,217	41,813	296,271,170	2,905	191,358,877	1,474	95,477,221	19,002	1,961,177,373	22,844	609,706,137	4,291	157,517,709	95,909	3,351,598,704
	国保組合計	1	26,962	54	479,618	1	59,228	25	1,754,218	6	1,004,326	28	1,015,518	0	0	115	4,339,870
1	福島市	515	9,413,394	7,711	64,171,649	302	23,130,848	43	4,414,964	2,562	276,156,802	3,116	90,173,450	489	17,774,848	14,738	485,235,955
2	二本松市	129	1,125,066	1,457	11,233,808	117	5,070,404	22	2,111,074	665	63,403,222	647	20,096,716	175	15,402,720	3,212	118,443,010
3	郡山市	228	3,144,507	3,277	29,916,173	351	31,133,402	569	38,881,273	2,853	328,514,867	3,864	109,056,686	702	36,213,682	11,844	576,860,590
4	須賀川市	193	2,114,757	1,572	15,776,577	131	9,826,172	100	3,758,286	763	85,075,660	1,025	23,236,512	318	7,265,678	4,102	147,053,642
5	白河市	125	1,049,811	2,153	16,351,798	51	4,972,081	17	719,230	508	57,604,676	759	28,194,938	93	4,785,292	3,706	113,677,826
6	会津若松市	130	1,246,367	1,404	11,924,691	127	12,285,770	119	5,412,538	1,160	131,367,500	1,295	33,541,796	165	5,334,576	4,400	201,113,238
7	喜多方市	118	1,042,494	1,708	12,977,929	84	5,763,376	50	2,273,111	810	84,512,713	671	20,472,175	132	4,761,256	3,573	131,803,054
8	いわき市	791	7,988,680	4,034	33,227,948	394	31,840,428	97	10,724,025	4,253	369,916,503	2,764	90,343,533	693	23,492,585	13,026	567,533,702
10	相馬市	75	912,745	1,267	9,562,751	53	4,260,926	20	445,234	283	28,248,690	311	6,006,963	42	1,888,760	2,051	51,326,069
11	川俣町	0	0	0	0	55	1,589,564	0	0	221	21,525,946	744	9,410,520	48	645,794	1,068	33,171,824
13	桑折町	1	10,000	0	0	19	2,272,250	2	90,038	121	12,825,922	165	7,451,382	605	8,019,746	913	30,669,338
14	国見町	1	3,844	549	2,927,168	54	2,826,896	0	0	227	14,807,218	201	4,122,840	19	517,768	1,051	25,205,734
21	大玉村	0	0	0	0	3	375,852	43	2,267,262	110	12,221,704	77	2,297,592	15	499,482	248	17,661,892
27	鏡石町	50	837,679	26	582,751	38	2,953,173	25	1,295,360	163	16,053,638	534	5,310,022	36	1,438,786	872	28,471,409
29	天栄村	118	177,950	786	2,056,191	30	1,723,858	26	1,551,090	61	5,690,366	117	3,698,051	0	0	1,138	14,897,506
30	南会津町	0	0	59	270,878	5	345,562	12	805,894	154	17,112,306	353	10,213,566	15	816,252	598	29,564,458
31	下郷町	10	108,089	241	2,212,285	3	292,034	6	356,836	90	9,378,210	101	4,826,748	0	0	451	17,174,202
33	檜枝岐村	0	0	0	0	0	0	0	0	4	534,798	28	193,512	0	0	32	728,310
36	只見町	5	90,312	233	1,721,830	5	307,686	0	0	52	6,641,416	51	464,480	32	1,424,716	378	10,650,440
38	磐梯町	46	594,759	110	1,062,554	12	805,782	0	0	57	6,450,560	64	1,707,246	0	0	289	10,620,901
39	猪苗代町	44	334,282	819	4,976,567	19	2,143,406	29	1,615,058	154	20,690,650	256	6,917,544	41	1,439,250	1,362	38,116,757
42	北塩原村	0	0	0	0	7	204,224	12	738,594	45	5,493,406	49	1,045,123	22	1,732,600	135	9,213,947
45	西会津町	27	219,807	146	1,078,939	27	1,572,746	0	0	61	7,703,580	113	4,416,442	0	0	374	14,991,514
47	会津坂下町	8	157,259	110	2,599,649	47	3,957,938	12	828,044	173	19,348,584	188	9,591,954	41	1,383,836	579	37,867,264
48	湯川村	0	0	4	40,160	1	26,318	0	0	18	3,262,826	78	1,302,479	0	0	101	4,631,783
49	柳津町	0	0	4	133,225	5	626,228	0	0	94	9,985,924	248	2,918,924	3	9,762	354	13,674,063

番号	保険者名	世帯合算分				単独分								他法併用分		合計	
		多数該当分		その他		多数該当分		長期疾病分		入院分		その他					
		件数	高額療養費	件数	高額療養費	件数	高額療養費	件数	高額療養費	件数	高額療養費	件数	高額療養費	件数	高額療養費	件数	高額療養費
51	会津美里町	195	469,098	5,728	9,924,769	27	1,372,187	26	1,222,080	233	25,091,402	380	6,305,156	54	2,139,050	6,643	46,523,742
53	三島町	0	0	0	0	0	0	0	0	18	2,719,788	42	979,735	1	5,230	68	3,704,753
54	金山町	0	0	2	92,953	12	474,762	0	0	82	7,490,025	149	2,123,865	1	88	246	10,181,693
55	昭和村	0	0	0	0	11	694,623	22	1,222,958	90	5,625,391	54	324,074	2	209,920	179	8,076,966
56	棚倉町	16	552,867	519	4,480,802	15	1,142,082	29	3,437,640	149	16,182,844	229	3,073,930	21	1,215,232	978	30,085,397
57	矢祭町	48	526,197	167	1,181,335	8	383,086	0	0	81	5,687,076	102	2,109,044	13	317,460	419	10,204,198
58	塙町	10	43,947	275	2,263,122	8	735,438	20	1,039,372	71	7,878,478	185	3,356,372	2	143,576	571	15,460,305
59	鮫川村	1	2,102	88	604,151	1	13,200	17	1,203,944	67	5,851,420	59	453,150	0	0	233	8,127,967
60	西郷村	0	0	0	0	495	6,104,174	3	223,398	193	17,643,610	284	7,206,820	13	192,882	988	31,370,884
63	泉崎村	0	0	0	0	11	1,381,289	0	0	65	8,079,430	110	2,055,056	19	1,935,220	205	13,450,995
64	中島村	7	100,069	10	41,449	14	913,312	0	0	63	3,729,155	207	3,341,216	18	366,648	319	8,491,849
65	矢吹町	27	293,278	556	4,584,942	38	3,288,478	14	818,316	157	19,691,995	219	6,953,666	12	349,020	1,023	35,979,695
67	石川町	23	291,056	93	1,101,593	25	3,643,048	0	-350	179	20,113,472	253	8,936,274	43	1,274,320	616	35,359,413
68	玉川村	3	41,234	9	92,253	17	1,104,290	24	867,518	66	6,516,106	199	2,923,270	7	383,412	325	11,928,083
69	平田村	22	160,693	230	2,782,725	1	125,962	28	1,225,262	84	8,738,586	118	4,786,520	11	1,871,066	494	19,690,814
70	浅川町	5	24,486	961	1,919,941	10	406,214	0	0	66	6,688,260	112	1,265,467	15	159,782	1,169	10,464,150
71	古殿町	0	0	0	0	20	1,391,644	10	850,282	52	9,136,586	42	368,624	9	39,250	133	11,786,386
72	三春町	30	718,011	858	6,061,630	18	1,603,878	12	414,548	196	21,483,506	254	5,948,834	25	508,110	1,393	36,738,517
73	小野町	53	563,658	373	2,826,082	29	2,246,172	16	1,132,878	121	15,683,040	178	2,778,578	23	666,216	793	25,896,624
79	広野町	0	0	0	0	0	0	0	0	5	338,806	1	6,768	10	681,580	16	1,027,154
80	檜葉町	0	0	0	0	0	0	0	0	0	0	0	0	0	0	0	0
81	富岡町	0	0	0	0	0	0	3	224,128	0	0	2	2,956	0	0	5	227,084
82	川内村	0	0	0	0	0	0	0	0	0	0	0	0	0	0	0	0
83	大熊町	0	0	0	0	0	0	0	0	0	0	1	16,638	0	0	1	16,638
84	双葉町	0	0	0	0	0	0	0	0	0	0	0	0	0	0	0	0
85	浪江町	0	0	0	0	0	0	0	0	1	45,436	4	6,895	0	0	5	52,331
86	葛尾村	0	0	0	0	0	0	0	0	0	0	0	0	0	0	0	0
87	新地町	29	351,309	250	1,628,815	16	844,004	0	0	87	8,560,438	81	1,168,780	20	320,766	483	12,874,112
90	飯館村	0	0	0	0	0	0	0	0	0	0	5	426,876	0	0	5	426,876
91	田村市	89	931,366	1,052	8,119,451	39	2,121,832	3	142,508	294	29,087,461	477	10,632,858	55	1,681,082	2,009	52,716,558
92	南相馬市	13	139,176	378	3,321,729	4	281,188	0	0	87	7,699,040	152	6,789,005	3	38,040	637	18,268,178
93	伊達市	319	2,763,487	2,000	15,655,523	100	8,141,906	22	828,108	580	62,919,229	772	23,427,478	136	4,720,704	3,929	118,456,435
94	本宮市	76	1,546,381	594	4,782,384	46	2,639,184	21	2,336,720	253	23,969,106	293	4,927,038	92	3,451,666	1,375	43,652,479
301	歯科医師国保	0	0	44	326,928	0	0	11	343,814	1	51,542	13	554,858	0	0	69	1,277,142
302	医師国保	1	26,962	10	152,690	1	59,228	14	1,410,404	5	952,784	15	460,660	0	0	46	3,062,728

第10表-4 高額療養費の状況（一般被保険者分+退職被保険者分）

番号	被保険者名	世帯合算分				単独分								他法併用分		合計	
		多数該当分		その他		多数該当分		長期疾病分		入院分		その他		件数	高額療養費	件数	高額療養費
		件数	高額療養費	件数	高額療養費	件数	高額療養費	件数	高額療養費	件数	高額療養費	件数	高額療養費				
		件	円	件	円	件	円	件	円	件	円	件	円	件	円	件	円
	平成28年度	10,241	223,306,786	26,942	282,899,670	35,654	3,399,549,288	21,967	2,000,289,136	45,215	6,380,826,753	22,530	625,386,965	27,592	1,380,984,776	190,141	14,293,243,374
	平成29年度	10,068	217,582,584	32,265	312,260,561	36,101	3,521,964,425	22,241	1,912,864,483	44,148	6,305,270,068	23,994	629,962,150	20,847	1,168,809,462	189,664	14,068,713,733
	平成30年度	10,088	217,402,874	35,058	339,401,411	36,495	3,570,165,479	21,208	1,861,758,578	43,852	6,059,515,377	23,517	679,906,537	16,179	1,245,142,627	186,397	13,973,292,883
	令和元年度	10,385	217,613,916	39,280	394,379,004	35,928	3,532,321,919	21,138	1,869,630,181	44,541	6,103,870,174	24,776	780,850,466	11,976	1,160,371,971	188,024	14,059,037,631
	令和2年度	11,078	223,539,006	45,809	410,831,878	34,134	3,424,653,096	20,420	1,785,215,754	41,789	5,863,196,911	26,888	848,448,694	12,178	1,212,052,414	192,296	13,767,937,753
	市計	8,528	180,429,166	31,208	326,267,964	26,204	2,707,231,859	16,131	1,404,054,333	32,749	4,560,775,100	18,592	632,110,507	9,479	969,868,106	142,891	10,780,737,035
	町村計	2,481	38,895,711	14,509	83,045,957	7,880	712,884,320	4,121	370,908,767	8,862	1,272,531,450	8,208	208,065,333	2,662	236,653,195	48,723	2,922,984,733
	市町村計	11,009	219,324,877	45,717	409,313,921	34,084	3,420,116,179	20,252	1,774,963,100	41,611	5,833,306,550	26,800	840,175,840	12,141	1,206,521,301	191,614	13,703,721,768
	国保組合計	69	4,214,129	92	1,517,957	50	4,536,917	168	10,252,654	178	29,890,361	88	8,272,854	37	5,531,113	682	64,215,985
1	福島市	2,035	50,476,223	8,325	81,160,339	4,259	445,816,445	1,852	184,628,494	5,527	758,523,360	3,645	125,747,769	1,580	147,773,545	27,223	1,794,126,175
2	二本松市	529	9,574,514	1,582	15,691,622	1,172	100,552,213	470	35,700,878	1,445	192,036,561	756	28,781,883	557	62,064,310	6,511	444,401,981
3	郡山市	921	21,204,594	3,608	45,264,687	5,246	572,457,304	3,724	337,210,979	6,271	956,261,125	4,505	149,615,645	1,944	215,294,969	26,219	2,297,309,303
4	須賀川市	488	8,720,930	1,659	20,861,243	1,371	146,448,793	1,806	105,231,365	1,710	248,177,791	1,225	37,861,538	712	63,224,282	8,971	630,525,942
5	白河市	531	10,987,576	2,341	23,730,806	1,078	119,458,009	693	62,965,267	1,257	183,900,655	872	35,215,151	380	59,502,835	7,152	495,760,299
6	会津若松市	649	16,253,702	1,591	17,453,406	1,969	243,884,627	1,817	127,029,493	2,847	462,617,755	1,597	53,709,355	495	49,126,045	10,965	970,074,383
7	喜多方市	444	8,636,569	1,914	17,589,517	1,346	133,100,380	616	59,639,328	1,597	212,146,835	784	30,739,748	378	31,687,601	7,079	493,539,978
8	いわき市	1,514	29,012,958	4,356	46,502,688	6,349	617,618,734	2,899	341,195,232	8,330	1,013,566,377	2,851	91,923,287	2,222	217,276,894	28,521	2,357,096,170
10	相馬市	225	4,261,158	1,363	11,920,575	572	53,260,325	623	29,928,439	732	101,608,645	357	9,303,288	207	28,664,052	4,079	238,946,482
11	川俣町	0	0	0	0	450	35,394,419	136	11,159,276	398	50,411,578	794	11,687,544	101	8,605,473	1,879	117,258,290
13	桑折町	18	275,990	26	492,242	355	26,316,263	141	11,704,951	317	44,351,256	212	10,172,881	641	34,640,886	1,710	127,954,469
14	国見町	69	1,841,235	581	3,858,200	349	28,505,605	93	6,764,508	426	45,592,786	219	4,411,256	45	3,383,773	1,782	94,357,363
21	大玉村	0	0	0	0	195	20,419,229	131	8,775,956	213	32,438,785	439	6,325,806	61	6,420,835	1,039	74,380,611
27	鏡石町	64	1,303,667	36	842,350	335	26,642,756	262	22,665,687	344	48,130,012	585	7,154,397	122	7,716,330	1,748	114,455,199
29	天栄村	226	1,494,290	849	3,492,162	96	8,099,602	82	9,652,709	157	22,251,239	140	6,184,765	0	0	1,550	51,174,767
30	南会津町	0	0	153	553,302	272	21,710,679	164	29,992,416	432	66,238,426	454	13,050,303	68	13,224,120	1,543	144,769,246
31	下郷町	39	637,392	311	3,444,061	106	13,102,847	152	12,151,183	179	24,879,742	124	5,706,441	52	5,812,860	963	65,734,526
33	檜枝岐村	0	0	0	0	1	10,689	0	0	10	1,434,156	33	290,669	1	144,213	45	1,879,727
36	只見町	49	733,838	253	2,234,200	69	7,749,498	36	3,891,900	103	13,443,045	68	1,642,293	57	5,021,583	635	34,716,357
38	磐梯町	76	1,072,584	116	1,246,916	97	8,805,863	25	1,255,016	128	17,887,841	88	2,686,367	7	550,982	537	33,505,569
39	猪苗代町	155	3,734,841	876	6,528,442	331	33,107,916	218	12,728,352	395	64,481,983	307	9,986,139	119	9,477,753	2,401	140,045,426
42	北塩原村	0	0	0	0	85	7,200,788	61	4,392,209	96	13,774,807	62	1,542,691	25	2,236,096	329	29,146,591
45	西会津町	61	799,798	179	1,794,241	146	13,643,936	78	6,832,977	200	34,002,160	131	4,960,109	23	2,163,727	818	64,196,948
47	会津坂下町	44	2,289,796	129	3,298,915	389	41,587,838	177	21,609,290	384	62,524,103	211	10,453,632	143	9,149,240	1,477	150,912,814
48	湯川村	0	0	4	40,160	26	2,229,456	77	5,013,175	76	12,043,885	96	2,351,290	1	314,517	280	21,992,483
49	柳津町	0	0	4	133,225	111	12,375,958	37	2,937,725	154	20,477,278	259	3,364,068	7	1,145,640	572	40,433,894

番号	保険者名	世帯合算分				単独分								他法併用分		合計	
		多数該当分		その他		多数該当分		長期疾病分		入院分		その他					
		件数	高額療養費	件数	高額療養費	件数	高額療養費	件数	高額療養費	件数	高額療養費	件数	高額療養費	件数	高額療養費	件数	高額療養費
51	会津美里町	792	5,912,670	6,103	12,521,103	508	54,854,383	300	24,001,532	682	94,723,080	465	9,705,367	139	12,418,658	8,989	214,136,793
53	三島町	1	0	2	0	16	1,438,953	32	4,377,476	49	6,999,812	121	1,719,789	1	5,230	222	14,541,260
54	金山町	0	0	2	92,953	80	6,409,398	0	0	128	15,006,291	159	3,249,592	1	88	370	24,758,322
55	昭和村	0	0	0	0	24	2,411,967	27	1,603,941	117	10,153,793	63	802,922	2	209,920	233	15,182,543
56	棚倉町	58	1,649,111	605	6,807,068	237	22,835,884	171	17,311,915	365	52,234,106	264	4,236,808	92	8,665,823	1,792	113,740,715
57	矢祭町	73	1,422,820	179	1,859,510	205	17,497,756	61	6,273,093	183	20,527,793	123	4,543,199	36	934,164	860	53,058,335
58	塙町	53	1,085,989	314	3,927,401	215	22,334,874	83	8,187,655	190	32,441,830	217	5,416,195	36	4,195,268	1,108	77,589,212
59	鮫川村	26	520,182	92	920,899	86	5,372,478	60	4,976,260	127	15,507,347	65	1,474,390	18	1,666,131	474	30,437,687
60	西郷村	0	0	0	0	995	43,209,859	164	13,585,276	433	58,097,259	356	15,518,777	98	12,173,636	2,046	142,584,807
63	泉崎村	0	0	0	0	195	16,540,867	93	7,352,734	137	23,153,276	181	4,392,712	33	4,036,206	639	55,475,795
64	中島村	21	799,484	13	230,050	89	7,607,268	99	9,535,437	133	17,819,829	223	3,797,535	49	2,374,334	627	42,163,937
65	矢吹町	73	1,371,660	604	6,046,426	306	30,341,809	184	15,141,752	382	60,029,092	250	9,041,002	122	16,844,110	1,921	138,815,851
67	石川町	71	1,451,022	109	1,806,550	227	31,434,977	168	11,645,194	418	63,624,697	303	12,451,368	115	7,916,332	1,411	130,330,140
68	玉川村	6	65,390	12	195,882	130	14,278,928	83	6,623,838	139	19,627,019	229	4,015,151	43	6,478,800	642	51,285,008
69	平田村	102	2,835,199	307	4,121,421	141	15,211,517	133	12,020,162	182	24,525,224	160	6,282,374	67	18,208,793	1,092	83,204,690
70	浅川町	77	634,368	1,037	2,757,891	135	11,713,984	65	3,697,023	175	22,467,815	137	2,598,378	36	3,179,937	1,662	47,049,396
71	古殿町	0	0	0	0	121	16,501,592	95	6,569,790	147	26,373,531	54	981,717	27	2,938,759	444	53,365,389
72	三春町	122	2,720,154	937	7,583,044	320	37,943,307	211	22,596,979	388	61,076,760	291	8,291,209	118	8,288,772	2,387	148,500,225
73	小野町	147	2,935,900	406	3,763,681	331	36,235,131	190	19,110,903	257	40,820,651	202	3,798,881	93	11,228,293	1,626	117,893,440
79	広野町	0	0	0	0	0	0	0	0	13	1,383,303	3	12,869	10	681,580	26	2,077,752
80	檜葉町	0	0	0	0	0	0	6	664,269	0	-915	0	0	2	139,217	8	802,571
81	富岡町	0	0	0	0	0	0	8	2,988,131	7	2,751,812	2	1,116,456	1	287,371	18	7,143,770
82	川内村	0	0	0	0	1	4,218	0	0	0	0	2	66,750	0	0	3	70,968
83	大熊町	0	0	0	0	0	0	0	0	0	0	1	16,638	1	96,103	2	112,741
84	双葉町	0	0	0	0	0	0	0	0	0	0	0	0	0	0	0	0
85	浪江町	0	0	0	0	5	534,570	8	664,062	10	1,089,984	14	470,396	15	1,529,784	52	4,288,796
86	葛尾村	0	0	0	0	0	0	0	0	0	0	0	0	0	0	0	0
87	新地町	58	1,308,331	270	2,453,662	96	8,928,902	10	454,015	183	25,815,100	96	1,667,331	33	2,103,349	746	42,730,690
90	飯舘村	0	0	0	0	4	2,338,356	0	0	5	1,919,879	5	426,876	1	44,509	15	4,729,620
91	田村市	225	3,973,370	1,208	11,293,536	681	71,361,551	291	27,214,406	790	113,129,872	556	15,404,903	301	38,725,766	4,052	281,103,404
92	南相馬市	99	1,873,278	417	4,645,183	154	15,122,383	92	8,431,596	264	36,037,830	178	8,414,468	59	4,029,801	1,263	78,554,539
93	伊達市	676	10,663,884	2,174	22,716,074	1,355	124,903,783	1,067	67,872,379	1,392	202,842,406	911	36,400,147	407	31,106,933	7,982	496,505,606
94	本宮市	192	4,790,410	670	7,438,288	652	63,247,312	181	17,006,477	587	79,925,888	355	8,993,325	237	21,391,073	2,874	202,792,773
301	歯科医師国保	38	1,712,965	68	920,785	11	295,207	113	5,870,886	114	13,453,018	63	7,323,013	9	464,848	416	30,040,722
302	医師国保	31	2,501,164	24	597,172	39	4,241,710	55	4,381,768	64	16,437,343	25	949,841	28	5,066,265	266	34,175,263

第11表-1 診療費諸率（一般被保険者分）

番号	保険者名	100人当たり受診件数（受診率）				1 件 当 た り 日 数				1 日 当 た り 費 用 額				1 人 当 た り 費 用 額			
		入院	入院外	歯科	計	入院	入院外	歯科	計	入院	入院外	歯科	計	入院	入院外	歯科	計
						日	日	日	日	円	円	円	円	円	円	円	円
	平成28年度	24.01	860.25	163.48	1,047.74	16.47	1.47	1.98	1.89	30,924	9,156	6,702	13,099	122,241	115,564	21,673	259,478
	平成29年度	24.70	873.18	167.93	1,065.80	16.43	1.45	1.93	1.87	31,890	9,436	6,805	13,574	129,379	119,527	22,017	270,922
	平成30年度	25.11	885.89	172.73	1,083.73	16.69	1.44	1.90	1.87	31,936	9,685	6,867	13,836	133,889	123,642	22,546	280,078
	令和元年度	25.38	896.08	181.24	1,102.70	16.31	1.42	1.85	1.83	33,570	10,044	6,915	14,346	138,942	127,652	23,176	289,769
	令和2年度	24.12	839.79	170.56	1,034.46	16.22	1.40	1.84	1.82	34,422	10,491	7,328	14,944	134,676	123,170	23,022	280,869
	市 計	24.15	845.14	171.92	1,041.22	16.37	1.39	1.84	1.82	33,909	10,310	7,253	14,734	134,058	121,504	22,958	278,520
	町 村 計	24.93	842.39	168.73	1,036.06	15.88	1.41	1.86	1.83	35,779	11,094	7,580	15,658	141,690	132,081	23,790	297,560
	市 町 村 計	24.34	844.50	171.18	1,040.01	16.25	1.40	1.85	1.82	34,347	10,495	7,329	14,951	135,844	123,979	23,153	282,976
	国保組合計	8.94	514.04	127.88	650.87	10.91	1.31	1.52	1.48	55,332	10,018	7,201	14,039	53,974	67,255	13,996	135,225
1	福島市	22.17	877.49	166.39	1,066.04	15.47	1.37	1.84	1.73	34,972	9,658	7,502	14,004	119,962	115,677	22,926	258,565
2	二本松市	27.34	825.94	133.38	986.66	16.60	1.30	1.89	1.81	32,081	10,635	7,471	15,652	145,596	114,337	18,840	278,772
3	郡山市	21.65	781.94	168.09	971.68	16.39	1.43	1.87	1.84	35,838	11,319	7,189	15,463	127,171	126,502	22,580	276,253
4	須賀川市	23.99	811.98	165.77	1,001.74	15.36	1.39	1.95	1.82	36,939	10,964	6,857	15,482	136,088	124,184	22,156	282,428
5	白河市	21.85	765.26	183.60	970.72	13.95	1.52	1.87	1.87	40,745	11,489	7,145	15,586	124,252	134,050	24,475	282,777
6	会津若松市	21.85	814.12	188.07	1,024.04	15.64	1.35	1.79	1.73	39,536	10,249	7,198	15,311	135,093	112,278	24,237	271,608
7	喜多方市	32.49	763.87	153.91	950.28	18.19	1.44	1.91	2.09	29,042	10,018	6,625	15,186	171,705	109,964	19,498	301,168
8	いわき市	25.93	902.14	181.69	1,109.76	18.14	1.40	1.82	1.86	30,245	10,001	6,997	14,143	142,281	125,881	23,135	291,297
10	相馬市	29.34	925.74	190.09	1,145.16	14.50	1.36	1.81	1.77	36,396	9,736	7,675	14,968	154,810	122,910	26,392	304,113
11	川俣町	28.57	870.65	150.68	1,049.90	16.80	1.40	1.92	1.90	32,556	9,758	7,274	14,895	156,234	119,189	20,999	296,422
13	桑折町	26.16	882.06	177.89	1,086.12	16.61	1.45	1.99	1.91	37,728	9,081	6,751	14,696	163,943	116,282	23,942	304,167
14	国見町	31.10	817.81	178.50	1,027.41	17.67	1.37	1.99	1.97	30,256	8,837	6,892	14,306	166,291	99,185	24,430	289,907
21	大玉村	27.05	775.43	164.82	967.30	17.11	1.39	1.72	1.89	34,926	10,660	8,140	16,421	161,625	114,915	23,131	299,670
27	鏡石町	24.22	802.34	155.91	982.47	16.82	1.45	2.00	1.92	34,867	11,294	6,379	15,579	142,018	131,374	19,913	293,305
29	天栄村	23.76	841.28	150.23	1,015.26	15.51	1.38	1.93	1.79	36,401	12,136	6,542	16,159	134,107	140,944	18,952	294,003
30	南会津町	23.29	789.08	154.66	967.03	14.96	1.27	1.78	1.68	39,508	12,768	8,269	17,727	137,693	128,228	22,824	288,745
31	下郷町	25.40	878.90	134.74	1,039.04	16.99	1.34	1.99	1.81	33,489	14,158	8,411	17,771	144,454	167,117	22,603	334,173
33	檜枝岐村	13.24	703.68	110.29	827.21	6.22	1.17	1.77	1.33	81,610	10,570	6,602	15,192	67,208	86,656	12,913	166,777
36	只見町	23.20	697.06	156.64	876.91	15.34	1.26	1.75	1.72	36,602	11,649	8,979	17,040	130,261	102,623	24,659	257,542
38	磐梯町	28.61	765.25	169.03	962.88	13.70	1.32	1.92	1.79	38,781	9,536	8,613	16,011	151,962	96,119	27,905	275,985
39	猪苗代町	25.60	811.72	166.64	1,003.96	14.29	1.32	1.85	1.74	42,050	10,618	7,340	16,640	153,834	113,466	22,578	289,878
42	北塩原村	28.55	758.26	150.32	937.13	18.13	1.42	1.80	1.99	27,095	10,473	7,068	14,581	140,228	113,106	19,176	272,509
45	西会津町	24.53	692.74	117.83	835.11	16.19	1.33	1.86	1.84	37,949	11,175	7,677	17,592	150,679	102,956	16,804	270,438
47	会津坂下町	25.61	785.92	167.04	978.57	16.64	1.43	1.79	1.89	34,544	12,601	7,090	16,762	147,188	141,650	21,254	310,092
48	湯川村	19.75	900.70	158.28	1,078.72	12.25	1.36	1.86	1.63	43,616	10,244	7,878	14,430	105,492	125,527	23,207	254,226
49	柳津町	33.61	746.34	112.73	892.68	16.36	1.33	1.75	1.95	35,858	12,534	9,830	19,613	197,197	123,971	19,412	340,580

番号	保険者名	100人当たり受診件数（受診率）				1 件 当 た り 日 数				1 日 当 た り 費 用 額				1 人 当 た り 費 用 額			
		入院	入院外	歯科	計	入院	入院外	歯科	計	入院	入院外	歯科	計	入院	入院外	歯科	計
51	会津美里町	22.61	864.53	180.36	1,067.50	14.15	1.38	1.84	1.73	44,285	10,200	8,008	15,718	141,658	121,727	26,522	289,906
53	三島町	27.14	776.88	128.39	932.41	14.06	1.40	1.68	1.81	40,157	11,084	9,666	17,489	153,263	120,480	20,886	294,630
54	金山町	35.32	793.02	118.28	946.61	17.09	1.22	1.64	1.87	35,947	13,480	10,376	20,818	216,936	130,478	20,133	367,547
55	昭和村	28.69	755.23	168.10	952.01	16.99	1.40	1.63	1.91	35,551	10,496	7,734	16,798	173,273	110,845	21,213	305,331
56	棚倉町	27.43	767.74	148.58	943.75	15.36	1.49	1.88	1.95	39,225	11,511	7,535	17,251	165,262	131,392	20,995	317,649
57	矢祭町	31.92	753.78	162.86	948.56	16.85	1.36	1.81	1.96	26,390	13,573	9,699	16,663	141,910	139,579	28,585	310,074
58	塙町	25.07	739.30	130.30	894.68	15.37	1.41	2.07	1.89	35,810	14,847	7,216	18,400	138,004	154,398	19,452	311,854
59	鮫川村	29.98	754.35	127.11	911.44	17.06	1.41	1.93	1.99	29,919	12,574	8,239	16,872	153,018	133,358	20,188	306,563
60	西郷村	20.90	767.02	177.15	965.07	14.46	1.58	2.06	1.95	38,540	11,141	6,619	14,666	116,412	135,040	24,184	275,636
63	泉崎村	23.72	770.30	176.78	970.80	15.18	1.52	1.96	1.93	37,366	11,274	7,588	15,596	134,501	131,898	26,324	292,722
64	中島村	21.96	733.96	148.89	904.80	17.27	1.41	1.87	1.87	33,776	10,454	7,560	15,195	128,079	108,411	21,075	257,565
65	矢吹町	23.52	720.59	136.35	880.45	15.47	1.44	1.92	1.89	36,186	10,543	7,256	15,639	131,637	109,219	19,004	259,860
67	石川町	22.99	750.01	162.74	935.74	14.17	1.42	2.04	1.84	42,699	12,138	7,292	16,985	139,086	129,068	24,244	292,398
68	玉川村	22.49	789.96	143.31	955.76	16.61	1.31	2.17	1.80	34,949	10,969	7,813	15,608	130,581	113,582	24,293	268,455
69	平田村	25.81	692.84	125.74	844.39	15.29	1.52	2.03	2.02	33,114	15,240	7,500	18,226	130,666	160,372	19,104	310,141
70	浅川町	27.58	734.93	147.53	910.04	15.25	1.38	1.84	1.87	32,236	10,465	7,984	15,444	135,628	105,952	21,656	263,236
71	古殿町	26.19	777.85	133.95	938.00	15.52	1.42	2.09	1.91	41,999	10,515	6,815	17,084	170,779	116,218	19,051	306,048
72	三春町	21.81	823.86	157.24	1,002.91	15.46	1.38	1.82	1.75	39,036	11,203	7,324	15,913	131,641	127,075	20,950	279,666
73	小野町	29.05	768.87	114.09	912.02	17.78	1.43	2.16	2.04	33,826	13,738	6,767	18,382	174,688	151,246	16,689	342,623
79	広野町	34.23	1,121.81	192.94	1,348.97	19.80	1.32	1.66	1.84	26,876	9,419	7,921	14,000	182,177	139,491	25,327	346,994
80	檜葉町	24.35	1,013.29	221.75	1,259.39	18.18	1.40	1.56	1.75	28,484	10,388	7,614	13,588	126,095	146,889	26,375	299,359
81	富岡町	23.78	1,011.59	216.12	1,251.49	16.01	1.50	1.78	1.83	34,106	10,071	7,482	13,638	129,843	153,071	28,823	311,737
82	川内村	29.28	991.80	163.54	1,184.63	17.65	1.39	1.94	1.87	32,589	12,541	6,991	16,421	168,431	173,348	22,181	363,960
83	大熊町	21.71	1,001.98	225.36	1,249.05	16.62	1.44	1.71	1.75	32,993	10,722	8,373	13,981	119,039	154,590	32,246	305,875
84	双葉町	22.75	1,024.43	232.76	1,279.94	17.52	1.45	1.73	1.78	30,617	10,311	7,643	13,388	122,085	152,639	30,812	305,536
85	浪江町	22.70	991.35	201.90	1,215.95	14.45	1.48	1.76	1.77	39,046	11,215	7,993	14,927	128,079	164,724	28,346	321,148
86	葛尾村	30.24	900.71	191.43	1,122.38	18.26	1.34	1.75	1.87	31,860	10,058	7,798	15,439	175,915	121,634	26,124	323,673
87	新地町	26.42	950.14	209.96	1,186.53	13.54	1.35	1.86	1.71	38,707	9,725	7,428	14,390	138,471	124,813	28,946	292,230
90	飯舘村	25.30	978.43	185.64	1,189.37	16.65	1.37	1.79	1.77	30,847	9,348	8,849	13,583	129,961	125,744	29,469	285,173
91	田村市	23.47	806.10	115.14	944.72	16.56	1.34	1.96	1.79	35,533	10,633	7,485	15,927	138,128	114,791	16,902	269,821
92	南相馬市	27.64	962.27	195.95	1,185.85	13.74	1.43	1.74	1.77	35,050	9,567	7,894	13,913	133,084	131,423	26,962	291,469
93	伊達市	24.94	891.70	174.97	1,091.60	16.65	1.40	1.83	1.82	31,790	9,468	7,357	13,803	131,990	117,947	23,616	273,553
94	本宮市	27.76	756.63	177.26	961.64	18.73	1.37	1.78	1.94	27,819	9,924	8,007	14,575	144,620	102,694	25,269	272,583
301	歯科医師国保	8.04	565.99	93.13	667.16	8.93	1.29	1.49	1.41	54,455	8,851	7,462	12,116	39,066	64,794	10,384	114,244
302	医師国保	10.60	419.59	191.05	621.24	13.63	1.34	1.54	1.61	56,123	12,787	6,976	17,334	81,076	71,730	20,564	173,370

番号	保険者名	100人当たり受診件数(受診率)				1件当たり日数				1日当たり費用額				1人当たり費用額			
		入院	入院外	歯科	計	入院	入院外	歯科	計	入院	入院外	歯科	計	入院	入院外	歯科	計
51	会津美里町	0.00	0.00	0.00	0.00	0.00	1.00	0.00	1.00	0	4,593	0	4,593	0	0	0	0
53	三島町	0.00	0.00	0.00	0.00	0.00	0.00	0.00	0.00	0	0	0	0	0	0	0	0
54	金山町	0.00	0.00	0.00	0.00	0.00	0.00	0.00	0.00	0	0	0	0	0	0	0	0
55	昭和村	0.00	0.00	0.00	0.00	0.00	0.00	0.00	0.00	0	0	0	0	0	0	0	0
56	棚倉町	0.00	0.00	0.00	0.00	0.00	0.00	0.00	0.00	0	0	0	0	0	0	0	0
57	矢祭町	0.00	0.00	0.00	0.00	0.00	0.00	0.00	0.00	0	0	0	0	0	0	0	0
58	塙町	0.00	0.00	0.00	0.00	0.00	0.00	0.00	0.00	0	0	0	0	0	0	0	0
59	鮫川村	0.00	0.00	0.00	0.00	0.00	0.00	0.00	0.00	0	0	0	0	0	0	0	0
60	西郷村	0.00	0.00	0.00	0.00	0.00	0.00	0.00	0.00	0	0	0	0	0	0	0	0
63	泉崎村	0.00	0.00	0.00	0.00	0.00	0.00	0.00	0.00	0	0	0	0	0	0	0	0
64	中島村	0.00	0.00	0.00	0.00	0.00	0.00	0.00	0.00	0	0	0	0	0	0	0	0
65	矢吹町	0.00	0.00	0.00	0.00	0.00	0.00	0.00	0.00	0	0	0	0	0	0	0	0
67	石川町	0.00	0.00	0.00	0.00	24.11	1.00	0.00	19.91	46,454	28,980	0	46,294	0	0	0	0
68	玉川村	0.00	0.00	0.00	0.00	0.00	0.00	0.00	0.00	0	0	0	0	0	0	0	0
69	平田村	0.00	0.00	0.00	0.00	0.00	0.00	0.00	0.00	0	0	0	0	0	0	0	0
70	浅川町	0.00	0.00	0.00	0.00	0.00	0.00	0.00	0.00	0	0	0	0	0	0	0	0
71	古殿町	0.00	0.00	0.00	0.00	0.00	0.00	0.00	0.00	0	0	0	0	0	0	0	0
72	三春町	0.00	0.00	0.00	0.00	0.00	1.00	2.00	1.25	0	6,383	7,435	6,804	0	0	0	0
73	小野町	0.00	0.00	0.00	0.00	0.00	0.00	0.00	0.00	0	0	0	0	0	0	0	0
79	広野町	0.00	0.00	0.00	0.00	0.00	0.00	0.00	0.00	0	0	0	0	0	0	0	0
80	檜葉町	0.00	0.00	0.00	0.00	0.00	0.00	0.00	0.00	0	0	0	0	0	0	0	0
81	富岡町	0.00	0.00	0.00	0.00	0.00	0.83	4.50	1.75	0	14,528	3,199	7,245	0	0	0	0
82	川内村	0.00	0.00	0.00	0.00	0.00	0.00	0.00	0.00	0	0	0	0	0	0	0	0
83	大熊町	0.00	0.00	0.00	0.00	0.00	1.00	1.18	1.14	0	8,717	9,450	9,269	0	0	0	0
84	双葉町	0.00	0.00	0.00	0.00	0.00	1.00	2.00	1.50	0	6,190	3,935	4,687	0	0	0	0
85	浪江町	0.00	0.00	0.00	0.00	0.00	7.00	0.00	7.00	0	5,300	0	5,300	0	0	0	0
86	葛尾村	0.00	0.00	0.00	0.00	0.00	0.00	0.00	0.00	0	0	0	0	0	0	0	0
87	新地町	0.00	0.00	0.00	0.00	0.00	1.00	2.00	0.67	0	3,795	12,020	-4,430	0	0	0	0
90	飯舘村	0.00	0.00	0.00	0.00	0.00	1.33	0.00	1.33	0	8,305	0	8,305	0	0	0	0
91	田村市	0.00	0.00	0.00	0.00	0.00	1.00	0.00	1.00	0	5,380	0	5,380	0	0	0	0
92	南相馬市	200.00	900.00	100.00	1,200.00	16.00	2.00	2.00	4.33	27,617	4,887	5,425	18,896	883,750	87,970	10,850	982,570
93	伊達市	0.00	0.00	0.00	0.00	8.00	2.20	1.00	2.86	89,655	3,793	4,090	38,153	0	0	0	0
94	本宮市	0.00	0.00	0.00	0.00	0.00	1.00	0.00	1.00	0	4,360	0	4,360	0	0	0	0

第11表-3 診療費諸率（一般被保険者分+退職被保険者分）

番号	保険者名	100人当たり受診件数（受診率）				1 件 当 た り 日 数				1 日 当 た り 費 用 額				1 人 当 た り 費 用 額				
		入 院	入 院 外	歯 科	計	入 院	入 院 外	歯 科	計	入 院	入 院 外	歯 科	計	入 院	入 院 外	歯 科	計	
						日	日	日	日	円	円	円	円	円	円	円	円	円
	平成28年度	23.91	863.33	164.47	1,051.72	16.42	1.47	1.98	1.89	31,125	9,193	6,699	13,122	122,183	116,377	21,816	260,376	
	平成29年度	24.66	874.86	168.49	1,068.01	16.40	1.45	1.93	1.87	31,980	9,449	6,804	13,579	129,292	119,863	22,095	271,250	
	平成30年度	25.10	886.83	172.98	1,084.90	16.68	1.44	1.90	1.87	31,976	9,687	6,866	13,835	133,833	123,807	22,578	280,217	
	令和元年度	25.36	896.37	181.35	1,103.09	16.31	1.42	1.85	1.83	33,564	10,042	6,915	14,341	138,891	127,659	23,190	289,741	
	令和2年度	24.11	839.80	170.56	1,034.47	16.22	1.40	1.84	1.82	34,423	10,491	7,328	14,943	134,642	123,170	23,023	280,834	
	市 計	24.15	845.15	171.92	1,041.22	16.37	1.39	1.84	1.82	33,915	10,310	7,253	14,734	134,056	121,503	22,958	278,517	
	町 村 計	24.92	842.42	168.75	1,036.10	15.88	1.41	1.86	1.83	35,764	11,094	7,580	15,652	141,546	132,082	23,791	297,420	
	市 町 村 計	24.33	844.51	171.18	1,040.02	16.25	1.40	1.85	1.82	34,348	10,495	7,329	14,950	135,809	123,979	23,153	282,941	
	国保組合計	8.94	514.04	127.88	650.87	10.91	1.31	1.52	1.48	55,332	10,018	7,201	14,039	53,974	67,255	13,996	135,225	
1	福島市	22.17	877.48	166.38	1,066.03	15.47	1.36	1.84	1.73	34,972	9,658	7,502	14,004	119,960	115,675	22,925	258,560	
2	二本松市	27.26	825.83	133.39	986.48	16.56	1.30	1.89	1.80	32,185	10,636	7,471	15,657	145,313	114,326	18,843	278,482	
3	郡山市	21.65	781.95	168.10	971.69	16.39	1.43	1.87	1.84	35,843	11,319	7,189	15,464	127,197	126,502	22,580	276,279	
4	須賀川市	23.99	812.01	165.78	1,001.78	15.36	1.39	1.95	1.82	36,939	10,963	6,858	15,482	136,088	124,186	22,158	282,433	
5	白河市	21.85	765.24	183.62	970.71	13.95	1.52	1.87	1.87	40,745	11,489	7,144	15,585	124,243	134,043	24,476	282,762	
6	会津若松市	21.85	814.13	188.07	1,024.05	15.64	1.35	1.79	1.73	39,534	10,249	7,198	15,311	135,093	112,276	24,238	271,606	
7	喜多方市	32.49	763.89	153.90	950.28	18.19	1.44	1.91	2.09	29,042	10,018	6,625	15,185	171,689	109,960	19,497	301,146	
8	いわき市	25.93	902.15	181.69	1,109.76	18.14	1.40	1.82	1.86	30,245	10,001	6,997	14,143	142,281	125,881	23,135	291,297	
10	相馬市	29.34	925.77	190.10	1,145.20	14.50	1.36	1.81	1.77	36,396	9,736	7,675	14,969	154,810	122,917	26,394	304,122	
11	川俣町	28.57	870.65	150.68	1,049.90	16.80	1.40	1.92	1.90	32,556	9,758	7,274	14,895	156,234	119,189	20,999	296,422	
13	桑折町	26.16	882.06	177.89	1,086.12	16.61	1.45	1.99	1.91	37,728	9,081	6,751	14,696	163,943	116,282	23,942	304,167	
14	国見町	31.10	817.81	178.50	1,027.41	17.67	1.37	1.99	1.97	30,256	8,837	6,892	14,306	166,291	99,185	24,430	289,907	
21	大玉村	27.05	775.66	165.00	967.71	17.11	1.39	1.72	1.89	34,926	10,659	8,138	16,418	161,625	114,926	23,144	299,695	
27	鏡石町	24.22	802.34	155.91	982.47	16.82	1.45	2.00	1.92	34,867	11,294	6,379	15,579	142,018	131,374	19,913	293,305	
29	天栄村	23.76	841.43	150.23	1,015.41	15.51	1.38	1.93	1.79	36,401	12,135	6,542	16,158	134,107	140,951	18,952	294,010	
30	南会津町	23.29	789.08	154.66	967.03	14.96	1.27	1.78	1.68	39,508	12,768	8,269	17,727	137,693	128,228	22,824	288,745	
31	下郷町	25.40	878.90	134.74	1,039.04	16.99	1.34	1.99	1.81	33,489	14,158	8,411	17,771	144,454	167,117	22,603	334,173	
33	檜枝岐村	13.24	703.68	110.29	827.21	6.22	1.17	1.77	1.33	81,610	10,570	6,602	15,192	67,208	86,656	12,913	166,777	
36	只見町	23.20	697.06	156.64	876.91	15.34	1.26	1.75	1.72	36,602	11,649	8,979	17,040	130,261	102,623	24,659	257,542	
38	磐梯町	28.61	765.25	169.03	962.88	13.70	1.32	1.92	1.79	38,781	9,536	8,613	16,011	151,962	96,119	27,905	275,985	
39	猪苗代町	25.60	811.72	166.64	1,003.96	14.29	1.32	1.85	1.74	42,050	10,618	7,340	16,640	153,834	113,466	22,578	289,878	
42	北塩原村	28.55	758.26	150.32	937.13	18.13	1.42	1.80	1.99	27,095	10,473	7,068	14,581	140,228	113,106	19,176	272,509	
45	西会津町	24.53	692.80	117.83	835.17	16.19	1.33	1.86	1.84	37,949	11,174	7,677	17,591	150,679	102,957	16,804	270,440	
47	会津坂下町	25.61	785.92	167.04	978.57	16.64	1.43	1.79	1.89	34,544	12,601	7,090	16,762	147,188	141,650	21,254	310,092	
48	湯川村	19.75	900.83	158.28	1,078.86	12.25	1.36	1.86	1.63	43,616	10,243	7,878	14,428	105,492	125,534	23,207	254,233	
49	柳津町	33.61	746.34	112.73	892.68	16.36	1.33	1.75	1.95	35,858	12,534	9,830	19,613	197,197	123,971	19,412	340,580	

番号	保険者名	100人当たり受診件数(受診率)				1 件 当 た り 日 数				1 日 当 た り 費 用 額				1 人 当 た り 費 用 額			
		入院	入院外	歯科	計	入院	入院外	歯科	計	入院	入院外	歯科	計	入院	入院外	歯科	計
51	会津美里町	22.61	864.59	180.36	1,067.56	14.15	1.38	1.84	1.73	44,285	10,200	8,008	15,718	141,658	121,730	26,522	289,909
53	三島町	27.14	776.88	128.39	932.41	14.06	1.40	1.68	1.81	40,157	11,084	9,666	17,489	153,263	120,480	20,886	294,630
54	金山町	35.32	793.02	118.28	946.61	17.09	1.22	1.64	1.87	35,947	13,480	10,376	20,818	216,936	130,478	20,133	367,547
55	昭和村	28.69	755.23	168.10	952.01	16.99	1.40	1.63	1.91	35,551	10,496	7,734	16,798	173,273	110,845	21,213	305,331
56	棚倉町	27.43	767.74	148.58	943.75	15.36	1.49	1.88	1.95	39,225	11,511	7,535	17,251	165,262	131,392	20,995	317,649
57	矢祭町	31.92	753.78	162.86	948.56	16.85	1.36	1.81	1.96	26,390	13,573	9,699	16,663	141,910	139,579	28,585	310,074
58	塙町	25.07	739.30	130.30	894.68	15.37	1.41	2.07	1.89	35,810	14,847	7,216	18,400	138,004	154,398	19,452	311,854
59	鮫川村	29.98	754.35	127.11	911.44	17.06	1.41	1.93	1.99	29,919	12,574	8,239	16,872	153,018	133,358	20,188	306,563
60	西郷村	20.90	767.02	177.15	965.07	14.46	1.58	2.06	1.95	38,540	11,141	6,619	14,666	116,412	135,040	24,184	275,636
63	泉崎村	23.72	770.30	176.78	970.80	15.18	1.52	1.96	1.93	37,366	11,274	7,588	15,596	134,501	131,898	26,324	292,722
64	中島村	21.96	733.96	148.89	904.80	17.27	1.41	1.87	1.87	33,776	10,454	7,560	15,195	128,079	108,411	21,075	257,565
65	矢吹町	23.52	720.59	136.35	880.45	15.47	1.44	1.92	1.89	36,186	10,543	7,256	15,639	131,637	109,219	19,004	259,860
67	石川町	22.74	749.96	162.74	935.44	14.06	1.42	2.04	1.83	42,629	12,138	7,292	16,882	136,314	129,052	24,244	289,610
68	玉川村	22.49	789.96	143.31	955.76	16.61	1.31	2.17	1.80	34,949	10,969	7,813	15,608	130,581	113,582	24,293	268,455
69	平田村	25.81	692.84	125.74	844.39	15.29	1.52	2.03	2.02	33,114	15,240	7,500	18,226	130,666	160,372	19,104	310,141
70	浅川町	27.58	734.93	147.53	910.04	15.25	1.38	1.84	1.87	31,632	10,462	7,984	15,293	133,090	105,921	21,656	260,667
71	古殿町	26.19	777.85	133.95	938.00	15.52	1.42	2.09	1.91	41,999	10,515	6,815	17,084	170,779	116,218	19,051	306,048
72	三春町	21.81	823.94	157.26	1,003.02	15.46	1.38	1.82	1.75	39,036	11,203	7,325	15,912	131,641	127,080	20,954	279,675
73	小野町	29.05	768.87	114.09	912.02	17.78	1.43	2.16	2.04	33,826	13,738	6,767	18,382	174,688	151,246	16,689	342,623
79	広野町	34.23	1,121.81	192.94	1,348.97	19.80	1.32	1.66	1.84	26,876	9,419	7,921	14,000	182,177	139,491	25,327	346,994
80	檜葉町	24.35	1,013.29	221.75	1,259.39	18.18	1.40	1.56	1.75	28,484	10,388	7,614	13,588	126,095	146,889	26,375	299,359
81	富岡町	23.78	1,011.73	216.17	1,251.68	16.01	1.50	1.78	1.83	34,106	10,071	7,479	13,637	129,843	153,089	28,830	311,762
82	川内村	29.28	991.80	163.54	1,184.63	17.65	1.39	1.94	1.87	32,589	12,541	6,991	16,421	168,431	173,348	22,181	363,960
83	大熊町	21.71	1,002.07	225.68	1,249.46	16.62	1.44	1.71	1.75	32,993	10,722	8,374	13,980	119,039	154,597	32,282	305,919
84	双葉町	22.75	1,024.48	232.81	1,280.04	17.52	1.44	1.73	1.78	30,617	10,311	7,643	13,387	122,085	152,642	30,816	305,542
85	浪江町	22.70	991.36	201.90	1,215.96	14.45	1.48	1.76	1.77	39,046	11,215	7,993	14,927	128,079	164,730	28,346	321,154
86	葛尾村	30.24	900.71	191.43	1,122.38	18.26	1.34	1.75	1.87	31,860	10,058	7,798	15,439	175,915	121,634	26,124	323,673
87	新地町	26.42	950.37	209.90	1,186.70	13.54	1.35	1.86	1.71	38,707	9,724	7,426	14,389	138,471	124,822	28,932	292,225
90	飯舘村	25.30	978.59	185.64	1,189.53	16.65	1.37	1.79	1.77	30,847	9,348	8,849	13,582	129,961	125,761	29,469	285,191
91	田村市	23.47	806.12	115.14	944.73	16.56	1.34	1.96	1.79	35,533	10,633	7,485	15,926	138,128	114,792	16,902	269,822
92	南相馬市	27.65	962.26	195.94	1,185.85	13.74	1.43	1.74	1.77	35,046	9,567	7,894	13,914	133,131	131,420	26,961	291,513
93	伊達市	24.94	891.73	174.97	1,091.65	16.65	1.40	1.83	1.82	31,798	9,468	7,357	13,804	132,042	117,950	23,616	273,609
94	本宮市	27.76	756.66	177.26	961.68	18.73	1.37	1.78	1.94	27,819	9,924	8,007	14,575	144,620	102,696	25,269	272,584
301	歯科医師国保	8.04	565.99	93.13	667.16	8.93	1.29	1.49	1.41	54,455	8,851	7,462	12,116	39,066	64,794	10,384	114,244
302	医師国保	10.60	419.59	191.05	621.24	13.63	1.34	1.54	1.61	56,123	12,787	6,976	17,334	81,076	71,730	20,564	173,370

第12表 国保診療施設の一般状況

(単位:床、人)

	診療施設の名称	施設の 種類	診療科目 の 種 類	開設又は廃止 年月日	病 床 数			職 員 数 ※ () 内は同市町村内兼任職員の再掲数							
					一 般 そ の 他	結 核	計	医 師	歯 科 医 師	薬 剤 師	看 護 師	そ の 他 の 技 術 職 員	事 務 員	そ の 他	計
平成28年度	22	15 □14 11 二2	医・歯5 医17	休止中1	437	12	449	(9) 76	5	13	(12) 393	(1) 80	(18) 105	(3) 21	(43) 693
平成29年度	25	15 □15 11 二4	医・歯5 医20	休止中1	667	12	679	(10) 98	5	20	(14) 578	(1) 135	(25) 172	(2) 30	(52) 1,038
平成30年度	25	15 □15 11 二4	医・歯5 医20	休止中1	667	12	679	(13) 103	5	20	(18) 567	(3) 129	(23) 164	(2) 27	(59) 1,015
令和元年度	25	15 □16 11 二3	医・歯5 医20	休止中1	737	12	749	(8) 98	5	19	(16) 561	(2) 129	(13) 155	(2) 22	(41) 989
令和2年度	25	15 □16 11 二3	医・歯5 医20	休止中1	737	12	749	(8) 102	5	19	(16) 561	(2) 131	(13) 159	(2) 26	(41) 1,003
南相馬市	南相馬市立総合病院	二	医		300		300	27		6	(1) 163	48	(4) 49	10	(5) 303
	〃 小高病院	二	医	令和元年10月31日 廃止											
	〃 総合病院附属小高診療所	□	医					1		3		6			10
公立藤田病院組合	公立藤田総合病院	二	医・歯		299	12	311	37	1	10	244	55	46	6	399
公立小野町地方総合病院企業団	公立小野町地方総合病院	二	医		119		119	9		3	85	17	11		125
小 計	4	二3 □1	医・歯1 医3		718	12	730	74	1	19	(1) 495	120	(4) 112	16	(5) 837
二本松市	二本松市岩代国保診療所	□	医					1			2		2		5
いわき市	いわき市国保田人診療所	□	医					1			2		(1) 2	1	(1) 6
本宮市	本宮市国保白岩診療所	□	医					1			3		2		6
川俣町	川俣町国保山木屋診療所	□	医												
泉崎村	泉崎南東北診療所	□	医					2			2	1	2		7
天栄村	天栄村国保診療所	□	医					1			2		1		4
只見町	只見町国保朝日診療所	ハ	医・歯		19		19	2	1		18	3	9	2	35
西会津町	西会津町国保群岡診療所	□	医					(1) 1			(2) 2		(1) 2		(4) 5
	〃 新郷診療所	イ	医	休止中											
	〃 西会津診療所	□	医					(2) 2			(7) 9	(2) 2	(1) 5		(12) 18
	〃 奥川診療所	イ	医					(1) 1			(1) 1		1		(2) 3
柳津町	柳津町国保診療所	□	医					1			2		1		4
	〃 西山出張所	イ	医					(1) 1			(2) 2		(1) 1		(4) 4
金山町	金山町国保診療所	□	医・歯					(1) 5	1		(1) 3	1	(1) 6	2	(3) 18
	〃 沼沢出張診療所	イ	医					(1) 1			(1) 1		(1) 1	(1) 2	(4) 5
	〃 横田出張診療所	イ	医					(1) 1			(1) 2		(2) 2	(1) 1	(5) 6
昭和村	昭和村国保診療所	□	医・歯					1	1		3	1	(1) 2		(1) 8
鮫川村	鮫川村国保診療所	□	医					1			2		1		4
川内村	川内村国保診療所	□	医・歯					3	1		3	1	2	1	11
浪江町	浪江町国保仮設津島診療所	□	医	仮設				1			4	1	3	1	10
	浪江町国保浪江診療所	□	医					1			3	1	2		7
小 計	21	15 □15 11	医・歯4 医17		19		19	(8) 28	4		(15) 66	(2) 11	(9) 47	(2) 10	(36) 166

(注) 1. 平成21年度以降は当該年度の4月1日(年度初め)現在の状況を表す。
 2. 「施設の種類の」区分は、イ 出張診療所、ロ 常設診療所(病床数0~5)、ハ 常設診療所(病床数6~19)、ニ 病院を表す。

第13表 国保診療施設の経理状況〔直診勘定分〕（その1）

収入

（単位：円）

	施設数	診療収入				繰入金			繰越金	その他の収入	合計
		入院収入	外来収入	その他の診療収入	計	他会計繰入金	基金繰入金	事業勘定繰入金			
平成28年度	20	91,378,517	871,195,226	117,093,226	1,079,666,969	459,002,459	36,466,000	151,925,000	90,118,256	745,271,563	2,562,450,247
平成29年度	21	90,093,501	851,841,403	120,309,016	1,062,243,920	326,682,001	65,068,000	239,418,000	65,080,198	167,106,363	1,925,598,482
平成30年度	21	95,511,952	810,795,142	114,338,386	1,020,645,480	394,880,139	32,778,000	202,476,000	90,666,077	231,963,946	1,973,409,642
令和元年度	21	73,413,850	786,972,377	118,320,875	978,707,102	355,171,888	21,520,000	182,418,000	117,691,775	272,654,106	1,928,162,871
令和2年度	21	74,547,159	708,445,163	127,313,315	910,305,637	420,717,747	25,820,761	195,105,000	112,409,834	269,683,416	1,934,042,395
割合		3.9	36.6	6.6	47.1	21.8	1.3	10.1	5.8	13.9	100.0
二本松市	1		52,880,861	3,706,104	56,586,965	19,000,000		14,427,000	741,931	2,034,348	92,790,244
いわき市	1		17,406,555	1,231,162	18,637,717	18,349,296		8,082,000		97,724	45,166,737
本宮市	1		53,089,320	3,861,390	56,950,710	10,000,000	18,295,000	10,061,000	8,259,250	1,886,697	105,452,657
川俣町	1										
泉崎村	1										
天栄村	1		18,114,305	782,282	18,896,587	15,045,023		12,567,000	3,624,146	821,280	50,954,036
只見町	1	74,547,159	87,518,920	54,347,377	216,413,456	41,084,781	2,770,761	41,591,000	2,302,841	46,835,008	350,997,847
西会津町	4		130,882,194	29,265,076	160,147,270	59,443,000		3,185,000	19,601,869	77,962,367	320,339,506
柳津町	2		43,630,239	195,797	43,826,036	12,000,000		14,979,000	2,147,543	12,948	72,965,527
金山町	3		42,040,178	11,390,308	53,430,486	63,141,047		18,237,000		3,776,221	138,584,754
昭和村	1		51,168,365	666,030	51,834,395	45,370,800	4,755,000	14,552,000	5,523,858	6,533,116	128,569,169
鮫川村	1		32,083,050	5,782,800	37,865,850	15,101,000		14,238,000	2,810,722	1,877,973	71,893,545
川内村	1		80,318,214	6,307,658	86,625,872	41,967,000		14,270,000	26,916,525	12,611,205	182,390,602
浪江町	2	0	99,312,962	9,777,331	109,090,293	80,215,800	0	28,916,000	40,481,149	115,234,529	373,937,771

第13表 国保診療施設の経理状況〔直診勘定分〕（その2） 支出及び収支差引（単位：円）

	施設数	総務費	医業費		施設整備費	公債費	その他の支出	合計	収支差引残
			医業費	給食費					
平成28年度	20	1,471,695,784	889,947,025	8,375,061	1,767,100	119,995,922	6,101,229	2,497,882,121	64,568,126
平成29年度	21	1,010,746,660	806,567,744	9,482,680		84,512,906	43,077,297	1,954,387,287	-28,788,805
平成30年度	21	1,021,830,587	711,155,769	9,877,506		90,987,462	21,866,543	1,855,717,867	117,691,775
令和元年度	21	1,057,487,594	659,944,601	10,179,083		60,790,689	27,351,070	1,815,753,037	112,409,834
令和2年度	21	1,078,461,606	631,970,709	9,492,115		61,307,207	38,619,771	1,819,851,408	114,190,987
割合		59.3	34.7	0.5		3.4	2.1	100.0	
二本松市	1	58,098,372	33,176,663					91,275,035	1,515,209
いわき市	1	33,401,770	11,764,967					45,166,737	
本宮市	1	50,536,435	29,699,399				18,261,299	98,497,133	6,955,524
川俣町	1								
泉崎村	1								
天栄村	1	32,958,194	8,593,168					41,551,362	9,402,674
只見町	1	36,315,853	295,267,098	9,492,115		9,922,781		350,997,847	
西会津町	4	223,370,978	51,424,355			30,194,329	15,349,844	320,339,506	
柳津町	2	44,405,479	29,216,353					73,621,832	-656,305
金山町	3	114,983,126	19,054,804			4,546,824		138,584,754	
昭和村	1	77,796,348	25,015,901			16,643,273	5,008,628	124,464,150	4,105,019
鮫川村	1	49,389,777	19,987,974					69,377,751	2,515,794
川内村	1	115,605,355	48,972,649					164,578,004	17,812,598
浪江町	2	241,599,919	59,797,378	0	0	0	0	301,397,297	72,540,474

第13表 国保診療施設の経理状況〔直診勘定分〕（その3） 診療収入の収納状況

（単位：円）

	施設数	国民健康保険 診療報酬収入	社会保険 診療報酬収入	後期高齢者医療 診療報酬収入	その他の 診療報酬収入	一部負担金	標準負担額	介護報酬収入	その他の 診療収入	計
		収納額	収納額	収納額	収納額	収納額	収納額	収納額	収納額	収納額
平成28年度	20	158,167,851	106,132,306	596,740,503	22,203,889	117,400,207	3,132,420		76,401,865	1,080,179,041
平成29年度	21	152,827,223	101,028,985	548,667,148	18,685,537	104,359,135	2,854,660	1,265,864	80,663,586	1,010,352,138
平成30年度	21	155,830,617	101,692,057	548,385,954	22,412,177	111,810,716	3,824,040	1,728,686	68,719,338	1,014,403,585
令和元年度	21	143,137,583	97,439,878	527,396,364	21,438,821	106,926,770	1,655,200	1,862,152	82,832,137	982,688,905
令和2年度	21	130,818,057	87,951,287	485,799,540	20,863,303	95,375,967	1,838,470	11,995,184	89,613,150	924,254,958
割合		14.2	9.5	52.6	2.3	10.3	0.2	1.3	9.7	100.0
二本松市	1	10,538,699	4,824,470	29,347,262	3,706,104	8,170,430			252,868	56,839,833
いわき市	1	2,361,496	1,525,485	10,496,784	434,140	2,588,650			1,231,162	18,637,717
本宮市	1	3,511,892	2,239,928	40,765,882	24,378	6,547,240			3,861,390	56,950,710
川俣町	1									
泉崎村	1									
天栄村	1	2,545,720	1,895,922	11,003,923		2,668,740			782,282	18,896,587
只見町	1	20,456,356	20,022,875	123,145,534	6,367,739	26,308,934	1,838,470	2,097,193	20,100,448	220,337,549
西会津町	4	18,360,598	12,537,228	76,610,686	2,477,702	20,895,980		9,772,360	29,265,076	169,919,630
柳津町	2	6,822,252	3,970,145	21,709,812	4,939,336	6,188,694			195,797	43,826,036
金山町	3	3,629,075	2,953,670	29,827,229	126,434	5,503,770			11,390,308	53,430,486
昭和村	1	6,943,045	5,042,490	30,901,538	1,289,552	6,991,740			666,030	51,834,395
鮫川村	1	4,698,167	2,340,364	19,246,159	997,700	4,675,029		125,631	5,782,800	37,865,850
川内村	1	16,365,167	14,482,651	47,681,496		1,788,900			6,307,658	86,625,872
浪江町	2	34,585,590	16,116,059	45,063,235	500,218	3,047,860	0	0	9,777,331	109,090,293

第 1 4 表 国保診療施設の経理状況〔企業会計分〕

(1) 損益計算書

(単位：円)

			南相馬市立総合病院	公立藤田総合病院	公立小野町 地方総合病院
収	医業 収益	入院収益	2,074,058,238	3,361,703,345	960,326,192
		外来収益	914,027,487	1,589,419,748	628,258,430
		その他の医業収益	278,750,680	320,211,920	63,672,834
		計(A)	3,266,836,405	5,271,335,013	1,652,257,456
益	医・業特 外別 収 益	受取利息配当金	16,568	945,596	1,160
		他会計からの補助金	32,584,000	476,641,000	155,385,532
		補助金・負担金・交付金	1,304,344,986	249,953,680	34,513,245
		その他の医業外収益	205,028,472	71,599,721	163,725,858
		特別利益(B)	83,793,459	113,855,530	75,417,053
		計	1,625,767,485	912,995,527	429,042,848
		合 計(C)	4,892,603,890	6,184,330,540	2,081,300,304
費	医 業 費 用	給 与 費	2,556,448,791	3,416,186,655	1,025,712,299
		材 料 費	641,865,005	972,270,059	345,417,689
		経 費	904,876,767	958,024,827	265,413,016
		減価償却費	433,041,369	378,208,249	160,825,630
		資産減耗費	12,735,223	6,499,107	47,237
		研究研修費	14,969,028	8,889,684	773,906
		計(D)	4,563,936,183	5,740,078,581	1,798,189,777
用	医・業特 外別 費 損 用 失	支払利息及び企業債取扱諸費	42,167,682	53,831,830	3,779,196
		繰延勘定償却	0	31,592,250	
		雑損失	191,544,298	231,883,464	
		その他の医業外費用	54,312,985	1,677,304	93,982,141
		特別損失(E)	82,766,464	113,849,040	8,300,000
		計	370,791,429	432,833,888	106,061,337
合 計(F)		4,934,727,612	6,172,912,469	1,904,251,114	
医業利益(損失) (A)-(D)		-1,297,099,778	-468,743,568	-145,932,321	
経常利益(損失) ((C)-(B))-((F)-(E))		-43,150,717	11,411,581	109,932,137	
当年度純利益(純損失) (G)-(F)		-42,123,722	11,418,071	177,049,190	

第 1 4 表 国保診療施設の経理状況〔企業会計分〕

(2) 貸借対照表

(単位：円)

		南相馬市立総合病院	公立藤田総合病院	公立小野町 地方総合病院		
資 産	固定 資産	有形固定資産	13,651,555,256	14,983,934,902	2,081,538,770	
		(減価償却累計額)	6,045,831,479	-9,657,633,478	1,037,447,435	
		無形固定資産	1,350,807	7,691,900	470,720	
		投資	172,585,037	965,259,236		
		計	7,779,659,621	6,299,252,560	2,082,009,490	
	流動 資産	現金預金	1,486,978,089	2,791,438,082	267,214,329	
		未収金	1,138,349,354	889,794,069	299,393,522	
		貯蔵品	20,357,778	62,143,556	12,560,540	
		その他の流動資産	4,134,245	6,325,000		
		計	2,649,819,466	3,749,700,707	579,168,391	
繰延勘定		0				
資 産 合 計		10,429,479,087	10,048,953,267	2,661,177,881		
負 債	固定 負債	企業債	2,409,520,332	4,824,633,544	326,419,081	
		他会計借入金	0	0		
		引当金	130,124,444	0	535,256,007	
		その他の固定負債	0	0		
	計	2,539,644,776	4,824,633,544	861,675,088		
	流動 負債	未払金	384,586,521	291,360,680	118,774,383	
		その他の流動負債	3,681,960,280	1,259,228,344	1,774,516,162	
計		4,066,546,801	1,550,589,024	1,893,290,545		
負 債 合 計		6,606,191,577	6,375,222,568	2,754,965,633		
資 本	資本 金	自己資本金	4,149,599,151	4,991,956,150	1,226,372,728	
		借入資本金	0			
	剰 余 金	利益 剰余金・ 欠損金	資本剰余金	266,315,136		
			減債積立金			27,920,000
			建設改良積立金			
			その他の積立金			
			繰越利益 剰余金(欠損金) 年度末残高	-592,626,777	-1,329,643,522	-1,348,080,480
			当年度純利益 (純損失)		11,418,071	
			小 計	-592,626,777	-1,318,225,451	-1,320,160,480
			計	-326,311,641	-1,318,225,451	-1,320,160,480
資 本 合 計		3,823,287,510	3,673,730,699	-93,787,752		
負 債 資 本 合 計		10,429,479,087	10,048,953,267	2,661,177,881		

（令和2年度）

都道府県番号	07	1公	2組	3計
都道府県名	福島県			

○ 一般状況

		本年度末現在				
		(再掲) 未就学児	(再掲) 前期高齢者	(再掲) 70歳以上一般	(再掲) 70歳以上現役 並み所得者	
保 険 者 数		61				
世 帯 数		257,071				
被 保 険 者 数	総 数	404,042	8,561	196,909	102,379	6,559
	退職被保険者等	0	0			
	一般被保険者	404,042	8,561	196,909	102,379	6,559

		年度平均				
		(再掲) 未就学児	(再掲) 前期高齢者	(再掲) 70歳以上一般	(再掲) 70歳以上現役 並み所得者	
世 帯 数		258,555				
被 保 険 者 数	総 数	408,423	8,231	195,407	96,382	6,057
	退職被保険者等	6	0			
	一般被保険者	408,417	8,231	195,407	96,382	6,057

	本年度末現在	年度平均		年度平均
介護保険第2号被保険者数	124,829	129,229	標準負担額の減額状況	13,539
介護保険第2号世帯数	104,596	107,835		
	本年度末現在	年度平均		本年度中
特定世帯数	21,376	20,129	世帯の継続性を認めた世帯数 (市町村内転居の場合を除く)	134
特定継続世帯数	3,286	3,702		

被保険者 増減内訳	本年度中増	転 入		社保離脱	生保廃止	出 生	後期高齢者 離脱	そ の 他	計
		(再掲) 他県からの転入	(再掲) 他県からの転入						
		9,880	5,881	57,140	783	987	21	3,891	72,702
	本年度中減	転 出		社保加入	生保開始	死 亡	後期高齢者 加入	そ の 他	計
		(再掲) 他県への転出	(再掲) 他県への転出						
		9,015	5,513	46,168	1,388	3,085	12,696	5,208	77,560

本年度末現在 事務職員数	市町村・国保組合計			都道府県		
	専 任	兼 任	計	専 任	兼 任	計
	193	180	373	8	3	11

その他の保険給付 実施被保険者数	出産育児給付を実施	葬祭給付を実施	傷病手当金	出産手当金	その他の任意給付
	61	61	61	0	0

一部負担割合 被保険者数	法 定 割 合	そ の 他	計	保険料・税 別被保険者数	保 険 料	保 険 税
	2	59	61		2	59

備 考	
-----	--

様式 1 4 (都道府県) 国民健康保険事業状況報告書 (事業年報) B 表 (1) (都道府県)

○経理状況

1. 収支状況及び資産・負債等の状況

(令和2年度)

都道府県番号	07
都道府県名	福島県

[1] 収入状況及び支出状況

収入				支出						
科	目	収入額 円	(再掲) 後期高齢者 支援金等分	(再掲) 介護分 円	科	目	支出額 円	(再掲) 後期高齢者 支援金等分	(再掲) 介護分 円	
			円					円		円
分担金及び負担金	事業費納付金	一般被保険者分	32,869,811,507		総務費	普通交付金	78,042,691			
		退職被保険者等分	0			特別交付金	122,347,100,308			
		医療給付費分	32,869,811,507			計	11,044,606,000			
		一般被保険者分	11,123,760,615	11,123,760,615		後期高齢者支援金	133,391,706,308			
		退職被保険者等分	0	0		事務費拠出金	23,199,758,979	23,199,758,979		
		後期高齢者支援金等分	11,123,760,615	11,123,760,615		計	1,636,947	1,636,947		
		介護納付金分	3,981,983,771			3,981,983,771	計	23,201,395,926	23,201,395,926	
		事業費納付金計	47,975,555,893	11,123,760,615		3,981,983,771	前期高齢者納付金	39,488,887		
		財政安定化基金負担金	0				事務費拠出金	1,469,055		
		計	47,975,555,893	11,123,760,615		3,981,983,771	計	40,957,942		
国庫負担金	国庫負担金	療養給付費等負担金	32,755,257,084	7,502,500,000	2,869,996,000	介護納付金	8,673,064,362		8,673,064,362	
		高額医療費負担金	1,258,788,698			病床転換支援金	0			
		特別高額医療費共同事業負担金	76,424,000			事務費拠出金	138,510			
		特定健康診査等負担金	267,378,000			計	138,510			
		財政安定化基金負担金	0			事業費拠出金	180,207,835			
		国庫負担金計	34,357,847,782	7,502,500,000	2,869,996,000	事務費拠出金	173,431			
		普通調整交付金	11,540,186,000	2,487,297,000	1,041,307,000	計	180,381,266			
		特別調整交付金	9,658,749,000	0	0	財政安定化基金交付金	0			
		保険者努力支援制度交付金	2,066,350,000			保健事業費	16,457,160			
		財政安定化基金補助金	0			療養給付費等負担金償還金	1,493,962,767	0	0	
その他	0			療養給付費等交付金償還金	72,608,048	0	0			
国庫補助金計	23,265,285,000	2,487,297,000	1,041,307,000	特定健康診査等負担金償還金	14,000,000					
計	57,623,132,782	9,989,797,000	3,911,303,000	計	1,580,570,815	0	0			
療養給付費等交付金	0	0	0	その他の支出	193,135,870					
前期高齢者交付金	56,710,984,998									
特別高額医療費共同事業交付金	175,594,907									
特定健康診査等負担金繰入金	267,378,000									
都道府県繰入金	8,323,629,000	2,087,978,000	779,779,000							
高額医療費負担金繰入金	1,287,530,000									
職員給与等繰入金	67,820,176									
財政安定化基金支出金繰入金	0									
その他	78,759,351									
計	10,025,116,527	2,087,978,000	779,779,000							
保険給付費等交付金返還金	115,356,000									
その他の収入	14,873,404									
小計(単年度収入) A	172,640,614,511	23,201,535,615	8,673,065,771	小計(単年度支出) B	167,355,850,850	23,201,395,926	8,673,064,362			
				単年度収支差(A-B)	5,284,763,661	139,689	1,409			

基金繰入金 C	180,000,000			基金積立金 F	11,497,032		
うち財政安定化基金繰入金 C'	180,000,000			うち財政安定化基金積立金 F'	11,497,032		
財政安定化基金貸付金返還金 N	11,411,000			財政安定化基金貸付金 O	0		
繰越金 D	3,062,161,763			前年度繰上充用金 G	0		
収入合計(A+C+N+D)	175,894,187,274			支出合計(B+F+O+G)	167,367,347,882		

[2] 基金保有額の状況

基金保有額(前年度末) K	3,963,305,728
基金繰入金 C	180,000,000
基金積立金 F	11,497,032
収支差引残のうち基金積立金 J	0
その他増加額 L	0
その他減少額 M	0
基金保有額(K-C+F+J+L-M)	3,794,802,760

(再掲) 財政安定化基金保有額

基金保有額(前年度末) K'	3,963,305,728
基金繰入金 C'	180,000,000
基金積立金 F'	11,497,032
収支差引残のうち基金積立金 J'	0
その他増加額 L'	0
その他減少額 M'	0
基金保有額(K'-C'+F'+J'+L'-M')	3,794,802,760

[3] 資産・負債等の状況(年度末現在)

資産		負債及び純資産	
科目	金額(円)	科目	金額(円)
基金保有額 a	3,794,802,760	繰上充用金(当年度赤字額) e	0
うち財政安定化基金分	3,794,802,760	その他の負債 g	0
次年度への繰越金 b	8,526,839,392	負債合計(e+g)	0
貸付金等 c	0	純資産(資産合計 - 負債合計)	12,321,642,152
うち財政安定化基金分	0		
その他の資産 d	0		
資産合計(a+b+c+d)	12,321,642,152		

備考

様式14（都道府県）（つづき）

国民健康保険事業状況報告書（事業年報）B表（1）（続）（都道府県）
（令和2年度）

都道府県番号	07
都道府県名	福島県

○経理状況

2. 国民健康保険事業費納付金収納状況

（円）

		調定額	収納額	不納欠損額	未収額
国民健康保険 事業費納付金	現年分	47,975,555,893	47,975,555,893	0	0
	滞納繰越分	0	0	0	0
	計	47,975,555,893	47,975,555,893	0	0

3. 後期高齢者支援金等支払状況

（円）

	支払義務額	支払済額	徴収金等	戻入未済額	未払額
後期高齢者支援金等	23,201,395,926	23,201,395,926			0
前期高齢者納付金等	40,957,942	40,957,942			0
介護納付金	8,673,064,362	8,673,064,362			0
病床転換支援金等	138,510	138,510			0

4. 都道府県標準保険料（税）率

医療給付費分	
所得割	均等割
%	円
6.41	37,265

後期高齢者支援金分	
所得割	均等割
%	円
2.42	13,835

介護納付金分	
所得割	均等割
%	円
2.14	15,534

5. 備考

収 納 率		
現年分	滞納繰越分	計
100.00 %	0.00 %	100.00 %
備考		

○ 保険給付状況
1. 医療給付の状況
(1) 全体

都道府県番号	07	1 公	2 組	3 計
都道府県名	福島県			

	件数	費用額	保険者負担分	一部負担金	他法負担分
	件	円	円	円	円
療養の給付等	6,555,288	147,591,661,399	113,278,566,478	32,552,945,764	1,760,149,157
食事療養・生活療養（再掲）	93,246	2,817,242,939	1,581,713,921	1,220,801,118	14,727,900
食事療養・生活療養	268		2,237,170	-2,237,170	0
療養費等					
診療費	4,768	115,809,193	94,400,908	21,403,404	4,881
補装具	2,757	94,688,974	72,042,080	22,644,419	2,475
柔道整復師	119,162	751,349,737	557,847,608	193,500,901	1,228
アンマ・マッサージ	4,622	93,662,053	68,991,589	24,666,999	3,465
ハリ・キュウ	4,613	49,717,790	36,836,406	12,862,702	18,682
その他	186	2,694,252	3,862,307	-1,168,055	0
小計	136,108	1,107,921,999	833,980,898	273,910,370	30,731
海外療養費（再掲）	57	10,343,474	7,303,519	3,039,955	0
移送費	4	384,217	359,653	24,564	0
計	6,691,668	148,699,967,615	114,115,144,199	32,824,643,528	1,760,179,888

(2) 前期高齢者分再掲

	件数	費用額	保険者負担分	一部負担金	他法負担分
	件	円	円	円	円
療養の給付等	4,087,819	87,704,384,671	68,373,350,022	18,941,653,806	389,380,843
食事療養・生活療養（再掲）	52,476	1,394,087,233	747,604,918	644,795,728	1,686,587
食事療養・生活療養	126		1,027,380	-1,027,380	0
療養費等					
療養費	69,964	607,756,127	460,373,069	147,373,292	9,766
海外療養費（再掲）	23	6,926,899	4,911,932	2,014,967	0
移送費	0	0	0	0	0
計	4,157,909	88,312,140,798	68,834,750,471	19,087,999,718	389,390,609

(3) 70歳以上一般分再掲

	件数	費用額	保険者負担分	一部負担金	他法負担分
	件	円	円	円	円
療養の給付等	2,198,903	47,057,011,417	38,497,830,307	8,443,506,140	115,674,970
食事療養・生活療養（再掲）	28,133	718,163,935	381,025,960	336,592,805	545,170
食事療養・生活療養	13		111,570	-111,570	0
療養費等					
療養費	36,365	329,321,948	264,444,189	64,867,993	9,766
海外療養費（再掲）	3	631,136	504,907	126,229	0
移送費	0	0	0	0	0
計	2,235,281	47,386,333,365	38,762,386,066	8,508,262,563	115,684,736

(4) 70歳以上現役並み所得者分再掲

	件数	費用額	保険者負担分	一部負担金	他法負担分
	件	円	円	円	円
療養の給付等	138,250	2,922,142,903	2,164,499,062	744,028,231	13,615,610
食事療養・生活療養（再掲）	1,476	26,282,626	8,577,069	17,527,077	178,480
食事療養・生活療養	0		0	0	0
療養費等					
療養費	2,613	20,492,164	14,516,272	5,975,892	0
海外療養費（再掲）	0	0	0	0	0
移送費	0	0	0	0	0
計	140,863	2,942,635,067	2,179,015,334	750,004,123	13,615,610

(5) 未就学児分再掲

	件数	費用額	保険者負担分	一部負担金	他法負担分
	件	円	円	円	円
療養の給付等	106,929	1,306,351,233	1,289,771,090	13,570,274	3,009,869
食事療養（再掲）	697	7,446,435	2,276,945	3,425,855	1,743,635
食事療養	7		24,500	-24,500	0
療養費等					
療養費	264	5,131,287	5,011,317	119,970	0
海外療養費（再掲）	0	0	0	0	0
移送費	0	0	0	0	0
計	107,200	1,311,482,520	1,294,806,907	13,665,744	3,009,869

備考	
----	--

様式 2 1 - 2 国民健康保険事業状況報告書（事業年報）C表集計表（2）
（令和2年度）

都道府県番号	0	7	1	2	3
都道府県名	福島県				

2. 高額療養費の状況

		合 算 分		単 独 分			他法併用分	合 計	現物給付分 (再掲)	
		多数該当分	その他	多数該当分	長期疾病分	入院分				その他
総 数	件 数	11,065	45,801	34,115	20,420	41,784	26,884	12,174	192,243	121,686
	高額療養費(円)	223,470,786	410,742,885	3,423,726,396	1,785,215,754	5,863,389,142	848,364,880	1,211,472,634	13,766,382,477	12,731,272,562
(再掲) 前期 高齢者分	件 数	7,157	43,739	15,200	3,244	29,585	24,752	5,896	129,573	
	高額療養費(円)	121,731,948	351,660,825	1,546,320,925	275,245,130	3,904,430,807	734,880,882	371,339,954	7,305,610,471	
(再掲) 70歳以上 一般分	件 数	3,581	41,867	2,906	1,499	19,008	22,872	4,291	96,024	
	高額療養費(円)	40,117,179	296,750,788	191,418,105	97,231,439	1,962,181,699	610,721,655	157,517,709	3,355,938,574	
(再掲) 70歳以上現役 並み所得者分	件 数	304	460	242	203	596	116	59	1,980	
	高額療養費(円)	10,024,898	11,488,456	32,439,004	16,806,401	109,772,358	10,591,287	8,354,081	199,476,485	
(再掲) 未就学児分	件 数	0	1	8	0	15	0	11	35	
	高額療養費(円)	0	77,431	1,150,381	0	874,354	0	4,538,606	6,640,772	
長期高額特定疾病該当者数								1,313 人		

3. 高額介護合算療養費の状況

件 数 (件)	294
給付額 (円)	7,449,814

4. その他の保険給付の状況

	出産育児給付	葬祭給付	傷病手当金	出産手当金	その他任意給付	計
件 数 (件)	998	2,861	104	0	0	3,963
給付額 (円)	413,453,589	144,100,000	7,080,654	0	0	564,634,243

備 考	
-----	--

様式 2 1 - 3 国民健康保険事業状況報告書（事業年報）C表集計表（3）
（令和2年度）

都道府県番号	0	7	1	2	3
都道府県名	福島県				

5. 療養の給付等内訳

(1) 全体

		件数	日数	費用額
診療費	入院	98,494 件	1,597,932 日	55,004,076,045 円
	入院外	3,429,831	4,794,954	50,304,777,557
	歯科	696,595	1,283,123	9,402,675,525
	小計	4,224,920	7,676,009	114,711,529,127
調剤		2,317,070	(2,656,884 枚)	29,347,698,094
食事療養・生活療養		(93,246)	(4,234,282 回)	2,817,242,939
訪問看護		13,298	65,109	715,191,239
合計		6,555,288	7,741,118	147,591,661,399

(2) 前期高齢者分再掲

		件数	日数	費用額
診療費	入院	56,547 件	809,048 日	32,807,142,317 円
	入院外	2,157,827	2,922,798	29,580,274,200
	歯科	396,697	744,089	5,486,296,011
	小計	2,611,071	4,475,935	67,873,712,528
調剤		1,473,566	(1,656,951 枚)	18,255,903,635
食事療養・生活療養		(52,476)	(2,103,275 回)	1,394,087,233
訪問看護		3,182	15,933	180,681,275
合計		4,087,819	4,491,868	87,704,384,671

(3) 70歳以上一般分再掲

		件数	日数	費用額
診療費	入院	30,359 件	420,879 日	17,679,573,297 円
	入院外	1,166,021	1,594,529	15,771,666,083
	歯科	201,275	379,846	2,810,934,743
	小計	1,397,655	2,395,254	36,262,174,123
調剤		799,721	(901,525 枚)	9,988,559,349
食事療養・生活療養		(28,133)	(1,066,537 回)	718,163,935
訪問看護		1,527	7,601	88,114,010
合計		2,198,903	2,402,855	47,057,011,417

(4) 70歳以上現役並み所得者分再掲

		件数	日数	費用額
診療費	入院	1,608 件	16,534 日	1,009,376,242 円
	入院外	72,585	98,151	1,051,426,464
	歯科	14,439	27,089	198,462,963
	小計	88,632	141,774	2,259,265,669
調剤		49,528	(55,722 枚)	629,735,248
食事療養・生活療養		(1,476)	(38,706 回)	26,282,626
訪問看護		90	623	6,859,360
合計		138,250	142,397	2,922,142,903

(5) 未就学児分再掲

		件数	日数	費用額
診療費	入院	1,001 件	7,538 日	514,827,082 円
	入院外	57,143	79,597	489,988,258
	歯科	9,610	13,855	90,376,522
	小計	67,754	100,990	1,095,191,862
調剤		39,051	(51,991 枚)	196,819,022
食事療養		(697)	(11,720 回)	7,446,435
訪問看護		124	520	6,893,914
合計		106,929	101,510	1,306,351,233

備考	
----	--

様式 17 (都道府県)

国民健康保険退職者医療事業状況報告書 (退職者医療事業年報) E表 (1) (都道府県)

退職者医療にかかる経理状況
(令和2年度)

都道府県番号	07
都道府県名	福島県

○経理状況

1. 収入状況及び支出状況

収 入		支 出	
科 目	収 入 額 (円)	科 目	支 出 額 (円)
事業費納付金	0	保険給付費等交付金 (普通交付金)	1,295,060
医療給付費分	0	療養給付費等交付金償還金	0
療養給付費交付金	0	前年度繰上充用金	0
繰越金	0	合 計	1,295,060
保険給付費等交付金返還金	0		
合 計	0		

2. 国民健康保険事業費納付金収納状況

(円)

		調 定 額	収 納 額	不 納 欠 損 額	未 収 額
国民健康保険 事業費納付金	現 年 分	0	0	0	0
	滞納繰越分	0	0	0	0
	計	0	0	0	0

3. 備考

収 納 率	現 年 分	滞納繰越分	計
	0.00%	0.00%	0.00%
備 考			

退職者医療にかかる医療給付状況

(令和2年度)

都道府県番号	07	1 公	2 組	3 計
都道府県名	福島県			

○ 保険給付状況

1. 医療給付の状況

(1) 全体

	件数	費用額	保険者負担分	一部負担金	他法負担分
療養の給付等	52	円 -12,816,812	円 -8,406,721	円 -4,412,857	円 2,766
食事療養(再掲)	-13	-978,097	-548,573	-429,524	0
食事療養	0		0	0	0
療養費等					
診療費	-1	-13,090	-9,697	-3,393	0
補装具	0	0	0	0	0
柔道整復師	12	57,085	39,958	17,127	0
アンマ・マッサージ	0	0	0	0	0
ハリ・キウ	0	0	0	0	0
その他	0	0	0	0	0
小計	11	43,995	30,261	13,734	0
海外療養費(再掲)	0	0	0	0	0
移送費	0	0	0	0	0
計	63	-12,772,817	-8,376,460	-4,399,123	2,766

(2) 未就学児分再掲

	件数	費用額	保険者負担分	一部負担金	他法負担分
療養の給付等	0	円 0	円 0	円 0	円 0
食事療養(再掲)	0	0	0	0	0
食事療養	0		0	0	0
療養費	0	0	0	0	0
海外療養費(再掲)	0	0	0	0	0
移送費	0	0	0	0	0
計	0	0	0	0	0

2. 高額療養費の状況

	件数	合算分		単独分			他法併用分	合計	現物給付分(再掲)
		多数該当分	その他	多数該当分	長期疾病分	入院分			
総数		13	8	19	0	5	4	53	11
	高額療養費(円)	68,220	88,993	926,700	0	-192,231	83,814	579,780	1,215,966
(再掲)		0	0	0	0	0	0	0	0
未就学児分	高額療養費(円)	0	0	0	0	0	0	0	0
長期高額特定疾病該当者数								0人	

3. 高額介護合算療養費の状況

件数(件)	1
給付額(円)	15,552

備考	
----	--

退職者医療にかかる医療給付状況

(令和2年度)

都道府県番号	0	7	1 公	2 組	3 計
都道府県名	福島県				

4. 療養の給付等内訳

(1) 全体

		退職被保険者分			被扶養者分		
		件数	日数	費用額	件数	日数	費用額
診療費	入院	件 -4	日 -151	円 -10,055,237	件 -9	日 -273	円 -3,273,250
	入院外	95	125	611,552	-6	-6	-24,410
	歯科	23	50	280,620	7	8	84,250
	小計	114	24	-9,163,065	-8	-271	-3,213,410
	調剤	-14	(51枚)	557,270	-40	(-13枚)	-19,510
	食事療養	(-4)	(-423回)	-459,697	(-9)	(-810回)	-518,400
	訪問看護	0	0	0	0	0	0
	合計	100	24	-9,065,492	-48	-271	-3,751,320

(2) 未就学児分再掲

		被扶養者分		
		件数	日数	費用額
診療費	入院	件 0	日 0	円 0
	入院外	0	0	0
	歯科	0	0	0
	小計	0	0	0
	調剤	0	(0枚)	0
	食事療養	(0)	(0回)	0
	訪問看護	0	0	0
	合計	0	0	0

備考	
----	--

（令和2年度）

都道府県番号	07	1 公	2 組	3 計
都道府県名	福島県			

○ 一般状況

		本年度末現在				
		(再掲) 未就学児	(再掲) 前期高齢者	(再掲) 70歳以上一般	(再掲) 70歳以上現役 並み所得者	
保 険 者 数		59				
世 帯 数		253,827				
被 保 険 者 数	総 数	398,270	8,421	196,025	102,302	6,274
	退職被保険者等	0	0			
	一般被保険者	398,270	8,421	196,025	102,302	6,274

		年度平均				
		(再掲) 未就学児	(再掲) 前期高齢者	(再掲) 70歳以上一般	(再掲) 70歳以上現役 並み所得者	
世 帯 数		255,292				
被 保 険 者 数	総 数	402,598	8,098	194,565	96,310	5,781
	退職被保険者等	6	0			
	一般被保険者	402,592	8,098	194,565	96,310	5,781

	本年度末現在	年度平均		年度平均
介護保険第2号被保険者数	122,333	126,675	標準負担額の減額状況	13,528
介護保険第2号世帯数	104,596	107,835		
	本年度末現在	年度平均		本 年 度 中
特定世帯数	21,376	20,129	世帯の継続性を認めた世帯数 (市町村内転居の場合を除く)	134
特定継続世帯数	3,286	3,702		

被保険者 増減内訳	本年度中増	転 入		社保離脱	生保廃止	出 生	後期高齢者 離脱	そ の 他	計
		(再掲) 他県からの転入	(再掲) 他県への転出						
		9,880	5,881	56,897	783	970	21	3,658	72,209
	本年度中減	転 出		社保加入	生保開始	死 亡	後期高齢者 加入	そ の 他	計
		(再掲) 他県からの転入	(再掲) 他県への転出						
		9,015	5,513	45,925	1,388	3,077	12,659	4,883	76,947

本年度末現在 事務職員数	市町村・国保組合計			都道府県		
	専 任	兼 任	計	専 任	兼 任	計
	187	179	366	8	3	11

その他の保険給付 実施被保険者数	出産育児給付を実施	葬祭給付を実施	傷病手当金	出産手当金	その他の任意給付
	59	59	59	0	0

一部負担割合 被保険者数	法 定 割 合	そ の 他	計	保険料・税 別被保険者数	保 険 料	保 険 税
	0	59	59		0	59

備 考	
-----	--

1. 収支状況及び資産・負債等の状況

[1] 収入状況及び支出状況

都道府県番号	07
都道府県名	福島県

収入					支出					
科	目	収入額	(再掲)後期高齢者 支援金等分	(再掲)介護分	科	目	支出額	(再掲)後期高齢者 支援金等分	(再掲)介護分	
保険料 ▲税	一般被保険者分	医療給付費分	21,525,196,260			総務費	療養給付費	112,807,333,103		
		後期高齢者支援金分	7,853,327,403	7,853,327,403			療養費	834,056,194		
		介護納付金分	2,592,928,140		2,592,928,140		小計	113,641,389,297		
		一般被保険者分計	31,971,451,803	7,853,327,403	2,592,928,140		高額療養費	13,716,820,494		
	退職被保険者等分	医療給付費分	17,756,815				高額介護合算療養費	7,414,190		
		後期高齢者支援金分	6,207,219	6,207,219			移送費	326,874		
		介護納付金分	5,511,145		5,511,145		出産育児諸費	390,349,328		
		退職被保険者等分計	29,475,179	6,207,219	5,511,145		葬祭諸費	140,650,000		
	計	32,000,926,982	7,859,534,622	2,598,439,285	育児諸費		0			
	国庫支出金	1,674,969,000			その他		752,654			
都道府県支出金	保険給付費等交付金(普通交付金)	122,347,100,308			一般被保険者分計	127,897,702,837				
	▲特別交付金	保険者努力支援分	875,045,000			退職被保険者等分	療養給付費	5,842,865		
		特別調整交付金分	8,633,608,000			療養費	38,344			
		都道府県繰入金(2号分)	809,333,000			小計	5,881,209			
		特定健康診査等負担金	535,664,000			高額療養費	2,686,936			
		保険給付費等交付金(特別交付金)計	10,853,650,000			高額介護合算療養費	15,552			
	財政安定化基金交付金	0			移送費	0				
	その他	78,000,351			退職被保険者等分計	8,583,697				
	計	133,278,750,659			審査支払手数料	410,788,066				
	連合会支出金	0			計	128,317,074,600				
一般会計繰入金	保険基盤安定(保険税軽減分)	6,025,697,650	1,449,920,865	469,644,451	国民健康保険 事業費納付金	医療給付費分	32,869,811,507			
	保険基盤安定(保険者支援分)	3,392,040,583	831,055,998	254,910,946		退職被保険者等分	0			
	職員給与費等	3,424,858,237				医療給付費分計	32,869,811,507			
	出産育児一時金等	275,895,687				一般被保険者分	11,123,760,615	11,123,760,615		
	財政安定化支援事業	1,715,579,617				退職被保険者等分	0	0		
	その他	1,183,630,900				後期高齢者支援金等分計	11,123,760,615	11,123,760,615		
計	16,017,702,674	2,280,976,863	724,555,397	介護納付金分		3,981,983,771		3,981,983,771		
直診勘定繰入金	0			計		47,975,555,893	11,123,760,615	3,981,983,771		
その他の収入	814,632,548			財政安定化基金拠出金		0				
小計(単年度収入)	183,786,981,863	10,140,511,485	3,322,994,682	保健事業費		保健事業費	455,622,226			
				特定健康診査等事業費	1,467,343,100					
				健康管理センター事業費	18,874,776					
				計	1,941,840,102					
				保険給付費等交付金償還金	39,956,586					
				直診勘定繰出金	261,117,800					
				その他の支出	479,925,084	351,996	589,480			
				小計(単年度支出)	182,954,265,035	11,124,112,611	3,982,573,251			
				単年度収支差引額	832,716,828	-983,601,126	-659,578,569			
				単年度黒字額(37)	1,554,329,854					
				単年度赤字額(22)	721,613,026					

基金繰入金	繰越金	市町村債	うち財政安定化基金貸付金	収入合計	基金積立金	前年度繰上充入金	公債費	うち財政安定化基金償還金	支出合計	黒字額(59)	うち次年度への繰越金	うち基金積立金	赤字額(0)	収支差引額	基金保有額	市町村債残高
767,918,014	7,071,764,259	0	0	191,626,664,136	1,464,288,077	0	12,611,000	11,411,000	184,431,164,112	7,195,500,024	7,175,797,024	19,703,000	0	7,195,500,024	18,192,271,024	26,422,000

[2] 資産・負債等の状況 (年度末現在)

(注) 括弧内には保険者数を記入すること。

資産			負債及び純資産		
科	目	金額(円)	科	目	金額(円)
基金保有額	a	18,192,271,024	繰上充入金(当年度赤字額)	e	0
次年度への繰越金	b	7,175,797,024	市町村債残高	f	26,422,000
貸付金等	c	0	うち財政安定化基金貸付金残高		22,822,000
その他の資産	d	1,060,000	その他の負債	g	0
資産合計(a+b+c+d)		25,369,128,048	負債合計(e+f+g)		26,422,000
			純資産(資産合計-負債合計)		25,342,706,048

備考	
----	--

様式 20 (市町村) (つづき)

国民健康保険事業状況報告書 (事業年報) B表集計表(続) (市町村)
(令和2年度)

都道府県番号	07
都道府県名	福島県

○経理状況

2. 保険料(税)収納状況(一般被保険者分)

(円)

		調定額	収納額	還付未済額(別掲)	不納欠損額	未収額	居所不明者分調定額
保険料(税)	現年分	31,743,582,820	29,632,098,109	28,872,438	743,300	2,110,741,411	3,221,700
	滞納繰越分	11,523,182,572	2,308,632,474	1,858,682	953,863,243	8,260,686,855	10,164,366
	計	43,266,765,392	31,940,730,583	30,731,120	954,606,543	10,371,428,266	13,386,066

3. 保険給付費等支払状況

(円)

		支払義務額	支払済額	徴収金等	戻入未済額	未払額	
一般被保険者分 給付費V	療養給付費	計	112,561,045,459	112,807,316,153	240,625,560	5,645,134	0
		現年度分(再掲)	112,182,982,236	112,427,438,122	238,810,752	5,645,134	0
	療養費	計	833,307,121	834,056,194	671,015	78,058	0
		現年度分(再掲)	830,968,766	831,717,839	671,015	78,058	0
	高額療養費		13,702,166,492	13,716,820,494	19,450,909	-4,788,619	8,288
	高額介護合算療養費		7,414,190	7,414,190	0	0	0
	移送費		326,874	326,874	0	0	0
	その他の保険給付費		526,181,732	531,751,982	3,360,210	0	-2,210,040

4. 備考

収 納 率		
現年分	滞納繰越分	計
93.36 %	20.05 %	73.85 %
備考		

○ 保険給付状況
1. 医療給付の状況
(1) 全体

都道府県番号	0 7	1 公	2 組	3 計
都道府県名	市町村計			

	件数	費用額	保険者負担分	一部負担金	他法負担分
	件	円	円	円	円
療養の給付等	6,499,236	146,552,674,554	112,538,435,721	32,266,072,521	1,748,166,312
食事療養・生活療養（再掲）	92,781	2,808,117,816	1,578,611,828	1,214,823,168	14,682,820
食事療養・生活療養	268		2,237,170	-2,237,170	0
療養費等					
診療費	4,755	115,668,171	94,330,043	21,333,247	4,881
補装具	2,629	93,343,523	71,094,924	22,246,124	2,475
柔道整復師	117,983	745,615,607	553,814,015	191,800,364	1,228
アンマ・マッサージ	4,618	93,588,253	68,939,929	24,644,859	3,465
ハリ・キュウ	4,610	49,683,770	36,812,592	12,852,496	18,682
その他	180	2,694,252	3,809,237	-1,114,985	0
小計	134,775	1,100,593,576	828,800,740	271,762,105	30,731
海外療養費（再掲）	57	10,343,474	7,303,519	3,039,955	0
移送費	3	368,597	348,719	19,878	0
計	6,634,282	147,653,636,727	113,369,822,350	32,535,617,334	1,748,197,043

(2) 前期高齢者分再掲

	件数	費用額	保険者負担分	一部負担金	他法負担分
	件	円	円	円	円
療養の給付等	4,076,799	87,359,538,172	68,122,874,749	18,849,381,041	387,282,382
食事療養・生活療養（再掲）	52,319	1,391,242,344	746,638,249	642,923,028	1,681,067
食事療養・生活療養	126		1,027,380	-1,027,380	0
療養費等					
療養費	69,838	606,813,663	459,672,738	147,131,159	9,766
海外療養費（再掲）	23	6,926,899	4,911,932	2,014,967	0
移送費	0	0	0	0	0
計	4,146,763	87,966,351,835	68,583,574,867	18,995,484,820	387,292,148

(3) 70歳以上一般分再掲

	件数	費用額	保険者負担分	一部負担金	他法負担分
	件	円	円	円	円
療養の給付等	2,197,632	47,019,781,792	38,467,984,204	8,436,146,306	115,651,282
食事療養・生活療養（再掲）	28,121	717,908,540	380,938,465	336,424,905	545,170
食事療養・生活療養	13		111,570	-111,570	0
療養費等					
療養費	36,325	329,016,884	264,237,174	64,769,944	9,766
海外療養費（再掲）	3	631,136	504,907	126,229	0
移送費	0	0	0	0	0
計	2,233,970	47,348,798,676	38,732,332,948	8,500,804,680	115,661,048

(4) 70歳以上現役並み所得者分再掲

	件数	費用額	保険者負担分	一部負担金	他法負担分
	件	円	円	円	円
療養の給付等	134,402	2,793,368,281	2,072,914,286	707,090,287	13,363,708
食事療養・生活療養（再掲）	1,418	25,430,564	8,306,447	16,951,157	172,960
食事療養・生活療養	0		0	0	0
療養費等					
療養費	2,578	20,162,108	14,240,833	5,921,275	0
海外療養費（再掲）	0	0	0	0	0
移送費	0	0	0	0	0
計	136,980	2,813,530,389	2,087,155,119	713,011,562	13,363,708

(5) 未就学児分再掲

	件数	費用額	保険者負担分	一部負担金	他法負担分
	件	円	円	円	円
療養の給付等	105,296	1,290,140,793	1,276,767,976	10,367,148	3,005,669
食事療養（再掲）	687	7,408,265	2,267,295	3,397,335	1,743,635
食事療養	7		24,500	-24,500	0
療養費等					
療養費	263	5,092,385	4,980,196	112,189	0
海外療養費（再掲）	0	0	0	0	0
移送費	0	0	0	0	0
計	105,566	1,295,233,178	1,281,772,672	10,454,837	3,005,669

備考	
----	--

様式 2 1 - 2 国民健康保険事業状況報告書（事業年報）C表集計表（2）
（令和2年度）

都道府県番号	0	7	1 公	2 組	3 計
都道府県名	市町村計				

2. 高額療養費の状況

		合 算 分		単 独 分				他法併用分	合 計	現物給付分 (再掲)
		多数該当分	その他	多数該当分	長期疾病分	入院分	その他			
総 数	件 数	10,996	45,709	34,065	20,252	41,606	26,796	12,137	191,561	121,258
	高額療養費(円)	219,256,657	409,224,928	3,419,189,479	1,774,963,100	5,833,498,781	840,092,026	1,205,941,521	13,702,166,492	12,678,263,342
(再掲) 前期 高齢者分	件 数	7,126	43,665	15,163	3,159	29,534	24,694	5,894	129,235	
	高額療養費(円)	119,285,479	350,702,195	1,543,619,214	270,678,252	3,892,091,525	730,065,316	371,061,000	7,277,502,981	
(再掲) 70歳以上 一般分	件 数	3,580	41,813	2,905	1,474	19,002	22,844	4,291	95,909	
	高額療養費(円)	40,090,217	296,271,170	191,358,877	95,477,221	1,961,177,373	609,706,137	157,517,709	3,351,598,704	
(再掲) 70歳以上現役 並み所得者分	件 数	294	445	223	157	580	103	59	1,861	
	高額療養費(円)	9,652,325	11,129,164	31,065,147	14,624,221	106,136,314	9,099,097	8,354,081	190,060,349	
(再掲) 未就学児分	件 数	0	0	8	0	10	0	11	29	
	高額療養費(円)	0	0	1,150,381	0	504,894	0	4,538,606	6,193,881	
長期高額特定疾病該当者数								1,305 人		

3. 高額介護合算療養費の状況

件 数 (件)	294
給付額 (円)	7,449,814

4. その他の保険給付の状況

	出産育児給付	葬祭給付	傷病手当金	出産手当金	その他任意給付	計
件 数 (件)	949	2,851	18	0	0	3,818
給付額 (円)	393,293,589	142,600,000	752,654	0	0	536,646,243

備 考	
--------	--

様式 2 1 - 3 国民健康保険事業状況報告書（事業年報）C表集計表（3）
（令和2年度）

都道府県番号	0 7	1 公	2 組	3 計
都道府県名	市町村計			

5. 療養の給付等内訳

(1) 全体

		件数	日数	費用額
診療費	入院	97,973 件	1,592,250 日	54,689,680,095 円
	入院外	3,399,888	4,755,850	49,913,016,465
	歯科	689,146	1,271,801	9,321,148,365
	小計	4,187,007	7,619,901	113,923,844,925
調剤		2,298,964	(2,636,448 枚)	29,108,053,844
食事療養・生活療養		(92,781)	(4,220,479 回)	2,808,117,816
訪問看護		13,265	64,848	712,657,969
合計		6,499,236	7,684,749	146,552,674,554

(2) 前期高齢者分再掲

		件数	日数	費用額
診療費	入院	56,364 件	807,211 日	32,674,666,517 円
	入院外	2,152,000	2,914,770	29,449,742,540
	歯科	395,346	741,861	5,470,535,771
	小計	2,603,710	4,463,842	67,594,944,828
調剤		1,469,909	(1,652,857 枚)	18,192,822,555
食事療養・生活療養		(52,319)	(2,099,133 回)	1,391,242,344
訪問看護		3,180	15,920	180,528,445
合計		4,076,799	4,479,762	87,359,538,172

(3) 70歳以上一般分再掲

		件数	日数	費用額
診療費	入院	30,344 件	420,719 日	17,670,028,207 円
	入院外	1,165,308	1,593,388	15,752,469,483
	歯科	201,170	379,656	2,809,604,573
	小計	1,396,822	2,393,763	36,232,102,263
調剤		799,283	(901,014 枚)	9,981,656,979
食事療養・生活療養		(28,121)	(1,066,172 回)	717,908,540
訪問看護		1,527	7,601	88,114,010
合計		2,197,632	2,401,364	47,019,781,792

(4) 70歳以上現役並み所得者分再掲

		件数	日数	費用額
診療費	入院	1,542 件	15,895 日	964,489,672 円
	入院外	70,589	95,155	995,690,434
	歯科	13,927	26,251	191,947,163
	小計	86,058	137,301	2,152,127,269
調剤		48,256	(54,254 枚)	609,103,918
食事療養・生活療養		(1,418)	(37,442 回)	25,430,564
訪問看護		88	610	6,706,530
合計		134,402	137,911	2,793,368,281

(5) 未就学児分再掲

		件数	日数	費用額
診療費	入院	985 件	7,455 日	509,348,422 円
	入院外	56,281	78,487	483,157,418
	歯科	9,483	13,702	89,256,222
	小計	66,749	99,644	1,081,762,062
調剤		38,423	(51,213 枚)	194,076,552
食事療養		(687)	(11,658 回)	7,408,265
訪問看護		124	520	6,893,914
合計		105,296	100,164	1,290,140,793

備考	
----	--

様式23 (市町村)

国民健康保険退職者医療事業状況報告書(退職者医療事業年報)E表集計表(市町村)

退職者医療にかかる一般状況・経理状況

(令和2年度)

都道府県番号	07
都道府県名	福島県

○一般状況

		本年度末現在	
			(再掲)未就学児
世帯数	単独世帯	0	
	混合世帯	0	
退職被保険者等数	退職被保険者	0	
	被扶養者	0	0
	計	0	0

		年度平均	
			(再掲)未就学児
世帯数	単独世帯	0	
	混合世帯	3	
退職被保険者等数	退職被保険者	6	
	被扶養者	0	0
	計	6	0

○経理状況

1. 収入状況及び支出状況

収 入		支 出	
科 目	収入額 (円)	科 目	支出額 (円)
保険料(税) 医療給付費分	17,756,815	医 療 給 付 費	療養給付費 5,842,865
保険給付費等交付金(普通交付金)	1,295,060		療養費 38,344
その他の収入	104,101,818		小 計 5,881,209
合 計	123,153,693		高額療養費 2,686,936
			高額介護合算療養費 15,552
			移送費 0
			計 8,583,697
		国民健康保険事業費納付金(医療給付費分) 0	
		その他の支出 18,169	
		前年度繰上充用金 0	
		合 計 8,601,866	

2. 保険料(税)収納状況

	調定額	収納額	還付未済額(別掲)	不納欠損額	未収額	居所不明者分調定額
現年分	448,830	288,120	0	0	160,710	0
滞納繰越分	189,972,220	29,187,059	0	14,973,359	145,811,802	0
計	190,421,050	29,475,179	0	14,973,359	145,972,512	0

3. 医療給付支払状況

		支払義務額	支払済額	徴収金等	戻入未済額	未払額
療養給付費	計	-8,397,527	5,842,865	14,240,392	0	0
	現年度分(再掲)	-1,137,718	5,794,271	6,931,989	0	0
療養費	計	31,670	38,344	6,674	0	0
	現年度分(再掲)	31,670	38,344	6,674	0	0
高額療養費		1,594,471	2,686,936	1,092,465	0	0
高額介護合算療養費		15,552	15,552	0	0	0
移送費		0	0	0	0	0

4. 備考

収納率	現年分	滞納繰越分	計
		64.19%	15.36%
備考			

（令和2年度）

都道府県番号	07	1公	2組	3計
都道府県名	福島県			

○ 一般状況

		本年度末現在				
		(再掲) 未就学児	(再掲) 前期高齢者	(再掲) 70歳以上一般	(再掲) 70歳以上現役 並み所得者	
保 険 者 数	2					
世 帯 数	3,244					
被 保 険 者 数	総 数	5,772	140	884	77	285
	退職被保険者等	0	0			
	一般被保険者	5,772	140	884	77	285

		年度平均				
		(再掲) 未就学児	(再掲) 前期高齢者	(再掲) 70歳以上一般	(再掲) 70歳以上現役 並み所得者	
世 帯 数	3,263					
被 保 険 者 数	総 数	5,825	133	842	72	276
	退職被保険者等	0	0			
	一般被保険者	5,825	133	842	72	276

	本年度末現在	年度平均		年度平均
介護保険第2号被保険者数	2,496	2,554	標準負担額の減額状況	11
介護保険第2号世帯数	0	0		
	本年度末現在	年度平均		本年度中
特定世帯数	0	0	世帯の継続性を認めた世帯数 (市町村内転居の場合を除く)	0
特定継続世帯数	0	0		

被保険者 増減内訳	本年度中増	転 入		社保離脱	生保廃止	出 生	後期高齢者 離脱	そ の 他	計
		(再掲) 他県からの転入	(再掲) 他県からの転入						
	0	0	0	243	0	17	0	233	493
	本年度中減	転 出		社保加入	生保開始	死 亡	後期高齢者 加入	そ の 他	計
		(再掲) 他県への転出	(再掲) 他県への転出						
	0	0	0	243	0	8	37	325	613

本年度末現在 事務職員数	市町村・国保組合計			都道府県		
	専 任	兼 任	計	専 任	兼 任	計
	6	1	7	8	3	11

その他の保険給付 実施被保険者数	出産育児給付を実施	葬祭給付を実施	傷病手当金	出産手当金	その他の任意給付
	2	2	2	0	0

一部負担割合 被保険者数	法 定 割 合	そ の 他	計	保険料・税 別被保険者数	保 険 料	保 険 税
	2	0	2		2	2

備 考	
--------	--

(令和2年度)

都道府県番号	07
都道府県名	福島県

1. 収支状況及び資産・負債等の状況

[1] 収入状況及び支出状況

収入				支出				
科 目	収入額	(再掲)後期高齢者 支援金等分	(再掲)介護分	科 目	支出額	(再掲)後期高齢者 支援金等分	(再掲)介護分	
	円	円	円		円	円	円	
保険料	医療給付費分	904,864,450		総務費	療養給付費	740,405,492		
	後期高齢者支援金分	255,049,900	255,049,900		療養費	5,434,026		
	介護納付金分	144,725,400			小計	745,839,518		
	計	1,304,639,750	255,049,900	高額療養費	64,215,985			
国庫支出金	事務費負担金	6,335,657	0	高額介護合算療養費	0			
	療養給付費等負担金	351,386,999	79,536,145	移送費	10,934			
	高額医療費共同事業負担金	2,118,000		出産育児諸費	20,169,660			
	特定健康診査等負担金	3,135,000		葬祭諸費	1,600,000			
	出産育児一時金補助金	6,402,000		育児諸費	0			
	その他	14,787,000	0	その他	6,400,298			
	計	384,164,656	79,536,145	小計	838,236,395			
	前期高齢者交付金	27,622,248		審査支払手数料	3,558,392			
都道府県 支出金	特定健康診査等負担金	0		計	841,794,787			
	その他	0	0	後期高齢者支援金	353,063,383	353,063,383		
	計	0	0	事務費拠出金	25,455	25,455		
	高額医療費共同事業交付金	59,056,000		計	353,088,838	353,088,838		
直診勘定繰入金	0		前期高齢者納付金	178,461,709				
その他の収入	15,027,908		事務費拠出金	21,062				
			計	178,482,771				
			介護納付金	184,986,649		184,986,649		
			高額医療費共同事業拠出金	59,440,408				
			保健事業費	46,430,097				
			保健事業費	12,303,134				
			特定健康診査等事業費	0				
			健康管理センター事業費	0				
			計	58,733,231				
			直診勘定繰出金	0				
			その他の支出	30,429,179	0	0		
			小計(単年度支出)	1,806,699,359	353,088,838	184,986,649		
			単年度収支差引額	-16,188,797	-18,502,793	-8,177,922		
			単年度黒字額(1)	2,422,912				
			単年度赤字額(1)	18,611,709				

準備金繰入金	28,892,000		準備金積立金	0		
繰越金	315,516,936		前年度繰上充入金	0		
組合債	0		組合債費	0		
収入合計	2,134,919,498		支出合計	1,806,699,359		
			収支状況	黒字額(2)	328,220,139	
				うち次年度への繰越金	328,220,139	
				うち準備金積立金	0	
				赤字額(0)	0	
				収支差引額	328,220,139	
				準備金保有額	380,356,155	
				組合債残高	0	

(注) 括弧内には保険者数を記入すること。

[2] 資産・負債等の状況 (年度末現在)

資 産			負 債 及 び 純 資 産		
科 目		金額 (円)	科 目		金額 (円)
準備金保有額	a	380,356,155	繰上充入金(当年度赤字額)	e	0
次年度への繰越金	b	328,220,139	組合債残高	f	0
貸付金等	c	0	その他の負債	g	0
その他の資産	d	0	負債合計 (e+f+g)		0
資産合計 (a+b+c+d)		708,576,294	純資産 (資産合計 - 負債合計)		708,576,294

備考	
----	--

様式 20 (国保組合) (つづき)

国民健康保険事業状況報告書 (事業年報) B表集計表(続) (国保組合)
(令和2年度)

都道府県番号	07
都道府県名	福島県

○経理状況

2. 保険料収納状況

(円)

		調定額	収納額	還付未済額(別掲)	不納欠損額	未収額	居所不明者分調定額
保険料	現年分	1,306,182,300	1,303,976,450	0	0	2,205,850	0
	滞納繰越分	873,800	663,300	0	0	210,500	0
	計	1,307,056,100	1,304,639,750	0	0	2,416,350	0

3. 保険給付費等支払状況

(円)

		支払義務額	支払済額	徴収金等	戻入未済額	未払額	
△一般被保険者分費▽	療養給付費	計	740,121,439	740,405,492	229,719	54,334	0
		現年度分(再掲)	740,121,439	740,405,492	229,719	54,334	0
	療養費	計	5,434,026	5,434,026	0	0	0
		現年度分(再掲)	5,434,026	5,434,026	0	0	0
	高額療養費		64,215,985	64,215,985	0	0	0
	高額介護合算療養費		0	0	0	0	0
	移送費		10,934	10,934	0	0	0
	その他の保険給付費		28,169,748	28,169,748	0	0	0
	後期高齢者支援金等		353,088,838	353,088,838			0
	前期高齢者納付金等		178,482,771	178,482,771			0
介護納付金		184,986,649	184,986,649			0	

4. 備考

収 納 率		
現年分	滞納繰越分	計
99.83 %	75.91 %	99.82 %
備考		

○ 保険給付状況
1. 医療給付の状況
(1) 全体

都道府県番号	0 7	1 公	2 組	3 計
都道府県名	組合計			

	件数	費用額	保険者負担分	一部負担金	他法負担分
療養の給付等	56,052	1,038,986,845	740,130,757	286,873,243	11,982,845
食事療養・生活療養（再掲）	465	9,125,123	3,102,093	5,977,950	45,080
食事療養・生活療養	0		0	0	0
療養費等					
診療費	13	141,022	70,865	70,157	0
補装具	128	1,345,451	947,156	398,295	0
柔道整復師	1,179	5,734,130	4,033,593	1,700,537	0
アンマ・マッサージ	4	73,800	51,660	22,140	0
ハリ・キュウ	3	34,020	23,814	10,206	0
その他	6	0	53,070	-53,070	0
小計	1,333	7,328,423	5,180,158	2,148,265	0
海外療養費（再掲）	0	0	0	0	0
移送費	1	15,620	10,934	4,686	0
計	57,386	1,046,330,888	745,321,849	289,026,194	11,982,845

(2) 前期高齢者分再掲

	件数	費用額	保険者負担分	一部負担金	他法負担分
療養の給付等	11,020	344,846,499	250,475,273	92,272,765	2,098,461
食事療養・生活療養（再掲）	157	2,844,889	966,669	1,872,700	5,520
食事療養・生活療養	0		0	0	0
療養費等					
療養費	126	942,464	700,331	242,133	0
海外療養費（再掲）	0	0	0	0	0
移送費	0	0	0	0	0
計	11,146	345,788,963	251,175,604	92,514,898	2,098,461

(3) 70歳以上一般分再掲

	件数	費用額	保険者負担分	一部負担金	他法負担分
療養の給付等	1,271	37,229,625	29,846,103	7,359,834	23,688
食事療養・生活療養（再掲）	12	255,395	87,495	167,900	0
食事療養・生活療養	0		0	0	0
療養費等					
療養費	40	305,064	207,015	98,049	0
海外療養費（再掲）	0	0	0	0	0
移送費	0	0	0	0	0
計	1,311	37,534,689	30,053,118	7,457,883	23,688

(4) 70歳以上現役並み所得者分再掲

	件数	費用額	保険者負担分	一部負担金	他法負担分
療養の給付等	3,848	128,774,622	91,584,776	36,937,944	251,902
食事療養・生活療養（再掲）	58	852,062	270,622	575,920	5,520
食事療養・生活療養	0		0	0	0
療養費等					
療養費	35	330,056	275,439	54,617	0
海外療養費（再掲）	0	0	0	0	0
移送費	0	0	0	0	0
計	3,883	129,104,678	91,860,215	36,992,561	251,902

(5) 未就学児分再掲

	件数	費用額	保険者負担分	一部負担金	他法負担分
療養の給付等	1,633	16,210,440	13,003,114	3,203,126	4,200
食事療養（再掲）	10	38,170	9,650	28,520	0
食事療養	0		0	0	0
療養費等					
療養費	1	38,902	31,121	7,781	0
海外療養費（再掲）	0	0	0	0	0
移送費	0	0	0	0	0
計	1,634	16,249,342	13,034,235	3,210,907	4,200

備考	
----	--

様式 2 1 - 2 国民健康保険事業状況報告書（事業年報）C表集計表（2）
（令和2年度）

都道府県番号	0	7	1	2	3
都道府県名	組合計				

2. 高額療養費の状況

		合 算 分		単 独 分				他法併用分	合 計	現物給付分 (再掲)
		多数該当分	その他	多数該当分	長期疾病分	入院分	その他			
総 数	件 数	69	92	50	168	178	88	37	682	428
	高額療養費(円)	4,214,129	1,517,957	4,536,917	10,252,654	29,890,361	8,272,854	5,531,113	64,215,985	53,009,220
(再掲) 前期 高齢者分	件 数	31	74	37	85	51	58	2	338	
	高額療養費(円)	2,446,469	958,630	2,701,711	4,566,878	12,339,282	4,815,566	278,954	28,107,490	
(再掲) 70歳以上 一般分	件 数	1	54	1	25	6	28	0	115	
	高額療養費(円)	26,962	479,618	59,228	1,754,218	1,004,326	1,015,518	0	4,339,870	
(再掲) 70歳以上現役 並み所得者分	件 数	10	15	19	46	16	13	0	119	
	高額療養費(円)	372,573	359,292	1,373,857	2,182,180	3,636,044	1,492,190	0	9,416,136	
(再掲) 未就学児分	件 数	0	1	0	0	5	0	0	6	
	高額療養費(円)	0	77,431	0	0	369,460	0	0	446,891	
長期高額特定疾病該当者数									8 人	

3. 高額介護合算療養費の状況

件 数 (件)	0
給付額 (円)	0

4. その他の保険給付の状況

	出産育児給付	葬祭給付	傷病手当金	出産手当金	その他任意給付	計
件 数 (件)	49	10	86	0	0	145
給付額 (円)	20,160,000	1,500,000	6,328,000	0	0	27,988,000

備 考	
-----	--

様式 2 1 - 3 国民健康保険事業状況報告書（事業年報）C表集計表（3）
（令和2年度）

都道府県番号	0 7	1 公	2 組	3 計
都道府県名	組合計			

5. 療養の給付等内訳

(1) 全体

		件数	日数	費用額
診療費	入院	521 件	5,682 日	314,395,950 円
	入院外	29,943	39,104	391,761,092
	歯科	7,449	11,322	81,527,160
	小計	37,913	56,108	787,684,202
調剤		18,106	(20,436 枚)	239,644,250
食事療養・生活療養		(465)	(13,803 回)	9,125,123
訪問看護		33	261	2,533,270
合計		56,052	56,369	1,038,986,845

(2) 前期高齢者分再掲

		件数	日数	費用額
診療費	入院	183 件	1,837 日	132,475,800 円
	入院外	5,827	8,028	130,531,660
	歯科	1,351	2,228	15,760,240
	小計	7,361	12,093	278,767,700
調剤		3,657	(4,094 枚)	63,081,080
食事療養・生活療養		(157)	(4,142 回)	2,844,889
訪問看護		2	13	152,830
合計		11,020	12,106	344,846,499

(3) 70歳以上一般分再掲

		件数	日数	費用額
診療費	入院	15 件	160 日	9,545,090 円
	入院外	713	1,141	19,196,600
	歯科	105	190	1,330,170
	小計	833	1,491	30,071,860
調剤		438	(511 枚)	6,902,370
食事療養・生活療養		(12)	(365 回)	255,395
訪問看護		0	0	0
合計		1,271	1,491	37,229,625

(4) 70歳以上現役並み所得者分再掲

		件数	日数	費用額
診療費	入院	66 件	639 日	44,886,570 円
	入院外	1,996	2,996	55,736,030
	歯科	512	838	6,515,800
	小計	2,574	4,473	107,138,400
調剤		1,272	(1,468 枚)	20,631,330
食事療養・生活療養		(58)	(1,264 回)	852,062
訪問看護		2	13	152,830
合計		3,848	4,486	128,774,622

(5) 未就学児分再掲

		件数	日数	費用額
診療費	入院	16 件	83 日	5,478,660 円
	入院外	862	1,110	6,830,840
	歯科	127	153	1,120,300
	小計	1,005	1,346	13,429,800
調剤		628	(778 枚)	2,742,470
食事療養		(10)	(62 回)	38,170
訪問看護		0	0	0
合計		1,633	1,346	16,210,440

備考	
----	--