

観光客入込状況（平成19年分）【概要版】

平成19年の福島県内への観光客入込数は
前年比 1.3%増、56,945千人

	平成19年入込数	平成18年入込数	伸び率
観光客入込数	56,945千人	56,231千人	1.3%

- 平成19年の福島県内への観光客入込総数は56,945千人となり、前年比1.3%増加した。
- 圏域別では、「会津」が県全体の約3割、「いわき」が約2割を占めている。会津地方の「極上の会津プロジェクト協議会」や浜通りの「うつくしま浜街道観光推進会議」による方部別プロモーションの継続的な取組みの成果が現れているほか、「県中」が道の駅などの入込客数増加によって大きな伸びを示した。
- 種目別の構成比では、「文化・歴史」が全体の2割近くを占め、「温泉」、「スポーツ・レクリエーション」と続いた。また、「買物」が調査ポイント数の増加や入込客数が増加したことによって、大きな伸びとなった。
- 時期別では、第3四半期（7～9月）が全体の約3割を占め、次いで第2四半期（4～6月）となった。また、降雪量の減少でアクセスが容易になったことなどにより、第1四半期（1～3月）の入込が大きな伸びとなった。
- 全国観光統計基準の条件を満たす入込となった観光地が増加し、調査集計対象地点数は前年より4地点多い289地点となった（※）。

※調査方法

- ・全国観光統計基準に基く入込客延べ人数調査の手法を導入し、「年間入込客数が5万人以上、又は特定時期の入込客数が5千人以上となる観光地点」を調査集計対象とし、同基準の「中分類」に従って8種目に分類した。

<表1 観光圏域別の入込数>

圏域	人数	伸び率	構成比	地点数
県北	10,178	5.5	17.9	57
県中	8,384	9.1	14.7	44
県南	3,387	3.5	5.9	29
会津	15,917	△5.0	28.0	78
磐梯・猪苗代	5,700	△15.6	10.0	29
会津西北部	2,397	5.2	4.2	16
会津中央	7,820	1.4	13.8	33
南会津	3,669	4.2	6.4	23
相双	4,387	△0.9	7.7	34
いわき	11,023	0.8	19.4	24
計	56,945	1.3	100.0	289

<表2 観光種目別の入込数>

種目	人数	伸び率	構成比	地点数
自然	8,778	1.0	15.4	40
文化・歴史	11,305	2.2	19.9	32
産業観光	1,514	△10.2	2.7	18
スポーツ・レクリエーション	9,717	△0.3	17.1	60
温泉	10,133	△0.3	17.8	45
買物	9,251	8.2	16.2	23
行・祭事	4,233	2.7	7.4	52
イベント	2,014	△8.8	3.5	19
計	56,945	1.3	100.0	289

（表1,2ともに入込数の単位は千人、%）

福島県
観光客入込状況

平成19年分

福島県商工労働部

観光交流局観光交流課

目 次

1	調査の概要	1
2	観光客入込数の概況	2
3	観光圏域別の観光客入込状況	3
4	観光種目別の観光客入込状況	6
5	観光客の時期ごとの観光客入込状況	9
6	調査集計地点単位の観光客入込状況	13
7	参考資料	25

図 表

表 1	観光圏域・種目別の調査集計地点数	1
表 2	観光客入込状況	2
表 3	観光圏域別観光客入込状況	5
表 4	観光種目別観光客入込状況	8
表 5	四半期ごとの観光客入込数	10
表 6	観光圏域の種目別・四半期ごとの観光客入込数	11
表 7	市町村別・四半期ごとの観光客入込数	12
表 8	観光客入込数の多い観光地	13
表 9	観光客入込数の伸び率の大きい観光地	13
表 10	観光圏域別観光客入込数の多い観光地	14
表 11	観光種目別観光客入込数の多い観光地	17
表 12	調査集計地点別の観光客入込数	20
表 13	過年の宿泊者数	25
表 14	19年宿泊旅行統計調査	25
表 15	外国人宿泊客数	26
表 16	観光客入込数推移	27
図 1	観光圏域別観光客入込数の構成比	5
図 2	観光種目別観光客入込数の構成比	8
図 3	四半期別観光客入込数の構成比	9
図 4	月別観光客入込数の推移	9

1 調査の概要

1 調査の目的

本調査は、県内観光地を訪れる観光客の人数(入込客数)を把握し、適切な観光施策の企画立案、実施と、その効果を検証する基礎資料に供することを目的とする。

2 調査の期間

平成 19 年 1 月 1 日から平成 19 年 12 月 31 日まで

3 調査実施機関

県、市町村

4 調査集計対象地点

(社)日本観光協会の「全国観光統計基準」に基づき、条件を満たす観光地点 289 ポイントを調査集計対象地点とした。

全国観光統計基準を満たす観光地点とは、「年間入込客数が 5 万人以上、又は特定時期の入込客数が 5 千人以上」の観光地をいう。

表1 観光圏域・種目別の調査集計地点数

	自然	文化・歴史	産業観光	スポーツ・レクリエーション	温泉	買物	行・祭事	イベント	合計
県北	10	7	3	8	7	7	11	4	57
県中	7	3	4	8	3	3	11	5	44
県南	2	7	0	6	7	1	4	2	29
磐梯・猪苗代	5	1	1	13	4	2	2	1	29
会津西北部	2	2	0	1	2	2	5	2	16
会津中央	1	5	3	0	8	3	10	3	33
南会津	6	1	1	5	6	1	2	1	23
相双	3	0	6	11	4	3	6	1	34
いわき	4	6	0	8	4	1	1	0	24
合計	40	32	18	60	45	23	52	19	289

2 観光客入込数の概況

平成19年の県内観光客入込数の総数は56,945千人で、前年の56,231千人に比べ、714千人の増加(前年比1.3%増)となった。

県内3方部〔浜通り(前年比0.3%増)、中通り(同6.6%増)、会津地方(同3.4%減)〕の入込客数は、中通りが前年を大きく上回る結果となった。

観光圏域別にみると、会津が15,917千人と全体の3割近く(構成比28.0%)を占め、いわきが11,023千人(同19.4%)、県北が10,178千人(同17.9%)と続いた。

県中では、前年比9.1%増と高い伸びとなった。これは、「道の駅たまかわ」が新規調査ポイントに加わったことや、須賀川市の「はたけんぼ」などが大きな入込客数を示したことにより、「買物」が2倍以上の伸びを記録したことが影響している。

観光種目別にみると、「文化・歴史」が11,305千人と全体の2割近くを占め、次いで「温泉」が10,133千人、「スポーツ・レクリエーション」が9,717千人となった。

伸びが大きかったのは、「買物」で前年比8.2%増となった。これは、調査地点が前年より5地点増加したことや、多くの施設で入込客数が増加したことが要因と考えられる。

時期ごとに見ると、第3四半期(7～9月)が19,395千人と、全体の34.1%を占め、次いで、第2四半期(4～6月)が15,226千人(構成比26.8%)となった。

伸び率で見ると、第1四半期(1～3月)は前年同期比8.3%増の9,771千人となった。これは、通常冬期は入込客数が減少する観光施設が、降雪量が少なかったことによりアクセスが容易になったことで入込客数が伸びたことが要因にあると考えられる。

表2 観光客入込状況

(単位:地点,人,%)

	地点数	第1四半期計	第2四半期計	第3四半期計	第4四半期計	年計
平成19年	289	9,770,859	15,255,617	19,394,510	12,523,715	56,944,701
構成比		17.1	26.8	34.1	22.0	100.0
平成18年	285	9,021,069	14,947,478	19,192,514	13,069,556	56,230,617
構成比		16.0	26.6	34.1	23.3	100.0
伸び率	1.4	8.3	2.1	1.1	△4.2	1.3

3 観光圏域別の観光客入込状況

1 県北圏域

県北圏域は、前年比 5.5%増の 10,178 千人となった。調査集計対象点も前年より7地点増加し、概ね堅調に推移した。「文化・歴史」では、「県立美術館」が秋の企画展の好調により、同 97.0%増の 121 千人となったほか、「行・祭事」では、「福島わらじまつり」が 260 千人(同 4.0%増)、「二本松提灯まつり」が 180 千人(同 24.1%増)となった。なお、「買物」の増加(同 39.9%増)は、「道の駅ふくしま東和」が新たに調査対象地点に加わったことによる。

2 県中圏域

県中圏域は、前年比 9.1%増の 8,384 千人となり、「あぶくま洞」、「羽鳥湖」など主要観光施設で入込客数が増加した。また、「買物」の入込客数が前年比2倍以上に増加したのが目立つ。これは須賀川市の「はたけんぼ」が同8.3%増の 595 千人になるなど、全体的に入込客数が増加したことや、「道の駅たまかわ」が新たに調査地点に加わったことが影響している。

3 県南圏域

県南圏域は、前年比 3.5%増の 3,387 千人となった。特に「行・祭事」が同 56.8%増と大幅に増加した。これは、「白河だるま市」が同 6.7%増の 160 千人になったほか、「白河提灯まつり」が2年に一度の本格的な開催年であったことから大きな伸びを記録した。

4 会津圏域

本県を代表する観光圏域である会津圏域は、前年比 5.0%減の 15,917 千人となった。入込客数全体に占める割合は、28.0%と最も高い。圏域別に見ると、「磐梯・猪苗代」を除く「会津西北部」、「会津中央」でそれぞれ入込客数が増加している(「会津西北部」同 5.2%増、「会津中央」同 1.4%増)。「極上の会津プロジェクト協議会」が実施しているキャンペーンなどの継続的な取組みにより、魅力的な観光地としてイメージが定着しつつある。

(1) 磐梯・猪苗代圏域

磐梯・猪苗代圏域は、前年比 15.6%減の 5,700 千人となった。これは「世界のガラス館」の入込客数のカウント方法が変更されたことにより、同 46.5%減の 969 千人となったことが大きく影響している。最も入込客数が多かったのは「磐梯高原」で、1,912 千人(同 1.5%減)となった。

(2) 会津西北部圏域

会津西北部圏域は、前年比 5.2%増の 2,397 千人と堅調に推移した。特に、構成比の 5 割を占める「文化・歴史」は、同 4.6%増の 1,265 千人となり、中でも「喜多方市街」は、喜多方レトロ横丁などの様々なイベントの取組みの効果もあり、同 5.6%増の 1,168 千人となった。

(3) 会津中央圏域

会津中央圏域は、前年比 1.4%増の 7,820 千人となった。「極上の会津プロジェクト協議会」の継続的な取組みにより、東山温泉、芦ノ牧温泉など主要な温泉地の入込客数も伸びている。また、「買物」が同 55.0%増の 459 千人と大幅に増加した。これは、「道の駅会津柳津」が新たに調査ポイントに加えられたことが大きい。

5 南会津圏域

南会津圏域は、前年比 4.2%増の 3,669 千人となった。第1四半期は入込客数が前年に比べて大幅に増加しているが、これは降雪量の減少で各観光施設へのアクセスが容易になったことが影響したと考えられる。南会津を代表する観光地「大内宿」では、前年に引き続き入込客数が増加し、同 13.0%増の 1,029 千人となった。また尾瀬が平成 19 年 8 月 30 日に全国で 29 番目の国立公園（分離・単独公園としては全国初）として指定され、指定を受けてから冬期閉鎖までの 9、10 月の入込客数は、前年同期比 13.9%増の 36 千人となった。

6 相双圏域

相双圏域は、前年比 0.9%減の 4,387 千人となった。前年のサッカー・ワールドカップ開催に伴う「J ヴィレッジ」などの入込客数増の反動があったものの、「うつくしま浜街道キャンペーン」などの取組みにより全体としては微減にとどまった。最も入込客数が多かったのは「松川浦」で 977 千人（同 0.9%減）となった。南相馬市の「相馬野馬追」は好天にも恵まれ、前年比 47.5%増の 180 千人となった。

7 いわき圏域

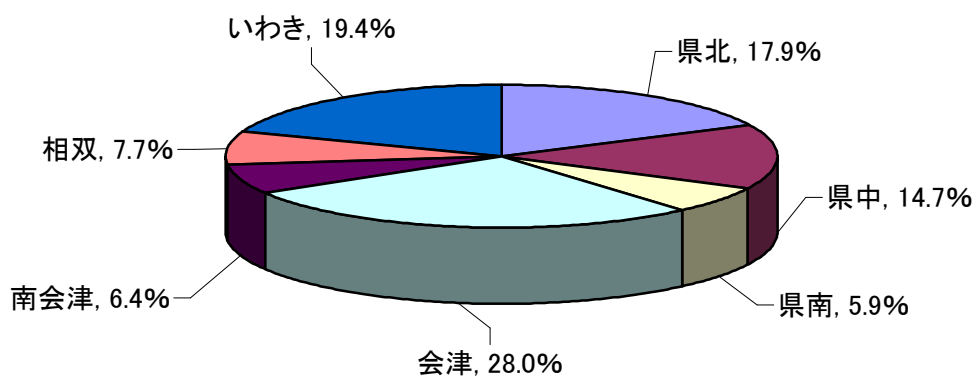
いわき圏域は、前年比 0.8%増の 11,023 千人となり、概ね堅調に推移した。これは「アクアマリン」が、特色あるイベントや企画展により入込客数が増加したことや、好天により海水浴の入込客数が増加したことが要因と考えられる。また、「うつくしま浜街道キャンペーン」などの誘客の取組みなどにより、入込は年々増加傾向にある。このほか「勿来の関」の文学歴史館の夏の企画展が好評だったことから、「文化・歴史」が同 10.7%増の 1,690 千人となった。

表3 観光圏域別観光客入込状況

(単位:千人, %, 地点)

圏域	18年	19年			
	人数	人数	伸び率	構成比	地点数
県北	9,643	10,178	5.5	17.9	57
県中	7,684	8,384	9.1	14.7	44
県南	3,272	3,387	3.5	5.9	29
会津	16,748	15,917	△5.0	28.0	78
磐梯・猪苗代	6,755	5,700	△15.6	10.0	29
会津西北部	2,278	2,397	5.2	4.2	16
会津中央	7,715	7,820	1.4	13.8	33
南会津	3,521	3,669	4.2	6.4	23
相双	4,427	4,387	△0.9	7.7	34
いわき	10,936	11,023	0.8	19.4	24
計	56,231	56,945	1.3	100.0	289

図1 観光圏域別観光客入込数の構成比



4 観光種目別の観光客入込状況

1 自然

「自然」は、前年比 1.0%増の 8,778 千人となった。最も入込客数が多いのは「磐梯高原」で、1,912 千人(同 1.5%減)となった。調査地点数は前年の 37 地点から 3 地点増え 40 地点となった。主要な観光地のうち「羽鳥湖」は前年を大きく上回り、同 20.8%増の 328 千人となった。

2 文化・歴史

「文化・歴史」は、前年比 2.2%増の 11,305 千人となり、入込客数が全種目中最も多くなった。上位 3 位までを会津地方が占める(会津若松市街、伊佐須美神社、喜多方市街)など、県内における文化・歴史の分野では、依然会津地方が高い知名度を保っていることがうかがえる。また、伸び率が大きかった「大内宿」は、同 13.0%増の 1,029 千人となった。

3 産業観光

「産業観光」は、前年比 10.2%減の 1,514 千人となった。全種目に占める割合は低いものの、10 月には会津若松市で「全国産業観光フォーラム in 会津若松 2007」が開催されたほか、11 月には経済産業省の「近代化産業遺産」に、いわき市の「八基鉦山関連遺跡」、「常磐炭田関連遺跡」(茨城県の一部地域を含む)、喜多方市の「赤煉瓦製造関連遺産と建造物」が認定されるなど、産業と観光の融合を目指す新しい観光の分野として本県における産業観光の資源活用の可能性は高く、今後の発展が期待される種目である。

4 スポーツ・レクリエーション

「スポーツ・レクリエーション」は、前年比 0.3%減の 9,717 千人となった。最も入込客数が多いのは「あづま総合運動公園」で、同 7.8%増の 1,401 千人となった。最も伸び率が大きい圏域はいわきで、同 6.3%増となった。これは、夏の好天に恵まれたことにより、海水浴場の入込が好調であったことが影響していると思われる。

5 温泉

「温泉」は、前年比 0.3%減の 10,133 千人となった。入込客数が最も多いのは、「スパリゾートハワイアンズ」で、同 4.7%増の 1,990 千人となった。また、「極上の会津プロジェクト協議会」の取組みなどにより、「東山温泉」、「芦ノ牧温泉」も入込客数が増加した。

6 買物

「買物」は、前年比 8.2%増の 9,251 千人となり、伸び率では、全種目中最も高かった。これは、各地の「道の駅」が新規調査地点として調査ポイントに加えられたことにより、種目全体の調査地点数が 5 地点増え 23 地点になったことが主な要因と考えられる。

7 行・祭事

「行・祭事」は、前年比2.7%増の4,233千人となった。最も入込客数が多かったのは、いわき市の「夏まつり」で1,133千人(同5.3%減)となった。平成19年は好天に恵まれた「二本松提灯まつり」、「相馬野馬追」は、全体入込客数の増加を牽引した。

8 イベント

「イベント」は、前年比8.8%減の2,014千人となった。これは、いわき市の「わくわくいわき」が終了により開催されなかったことが影響している。入込客数が最も多いのは「ビックパレット」で、980千人(同3.6%減)となった。

●平成19年の福島県内の観光トピック

◇新しい観光分野として注目されつつある「産業観光」

近年、地域の歴史や文化等の特性を生かして根付いてきた産業を、観光資源として活用していこうとする産業観光への注目が高まってきている。本県では、10月26、27日に「全国産業観光フォーラム in 会津若松 2007」が開催され、会津の産業観光の資源が再注目された。また、経済産業省の「近代化産業遺産」として、いわき市の「八茎鉦山関連遺跡」、「常磐炭田関連遺跡」(茨城県の一部地域を含む)、喜多方市の「赤煉瓦製造関連遺産と建造物」が認定を受けたほか、「ふくしまの桃源郷」として年々知名度を上げている花卉農園「花見山公園」、2月に操業を開始した布引高原の風力発電所など、注目すべき産業観光資源は多く、本県を代表する観光地として今後の発展が期待される。

◇外国人宿泊客が調査開始以来過去最高の10万人を突破

本県の平成19年の外国人宿泊客数が、平成12年の調査開始以来初めて10万人を突破し、過去最高の100,382人となった(前年比39.8%増)。全体の92%を占めたのは、福島空港国際線就航先である韓国・台湾など誘客目標地域として本県が積極的な誘客活動を行った地域であり、プロモーション活動が奏功した形となった。

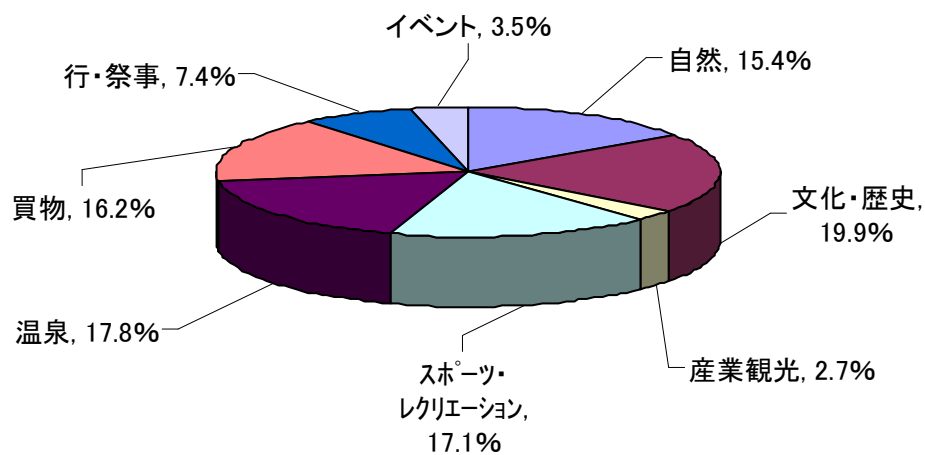
地域別に見ると、韓国が全体の約5割を占めており、本県の特徴である変わらぬゴルフ人気に加え、スキー場関係者や県が新たに取り組んだスキー客誘致活動が宿泊客数を増やした要因であると考えられる。また台湾では、桜や紅葉などの季節に大きく増加しており、プロモーション活動により知名度が高まってきたと思われる。香港でもプロモーション活動や長期の連続チャーター便の運航開始等によって宿泊者数が大きく伸びた。

表4 観光種目別観光客入込状況

(単位:千人, %, 地点)

種目	18年	19年			
	人数	人数	伸び率	構成比	地点数
自然	8,690	8,778	1.0	15.4	40
文化・歴史	11,064	11,305	2.2	19.9	32
産業観光	1,685	1,514	△10.2	2.7	18
スポーツ・レクリエーション	9,744	9,717	△0.3	17.1	60
温泉	10,165	10,133	△0.3	17.8	45
買物	8,552	9,251	8.2	16.2	23
行・祭事	4,123	4,233	2.7	7.4	52
イベント	2,208	2,014	△8.8	3.5	19
計	56,231	56,945	1.3	100.0	289

図2 観光種目別観光客入込数の構成比



5 観光客の時期ごとの観光客入込状況

1 四半期ごとの観光客入込状況

入込数全体の34.1%を占める第3四半期(7～9月)は、前年同期比1.1%増の19,395千人となった。最も入込客数の伸びが大きかったのは、第1四半期(1～3月)で同8.3%増となった。要因としては、「うつくしま浜街道キャンペーン」などの継続的な観光誘客プロモーション事業の効果、好天や降雪量の減少が冬期の入込客数数の増加につながったことなどが考えられる。なお、伸びがマイナスとなった第4四半期(10～12月)は同4.2%減の12,524千人となった。特にいわき市が同9.6%減となっており、天候不順により紅葉シーズンの入込が減少したことやイベントの終了などが影響した。

図3 四半期別観光客入込数の構成比

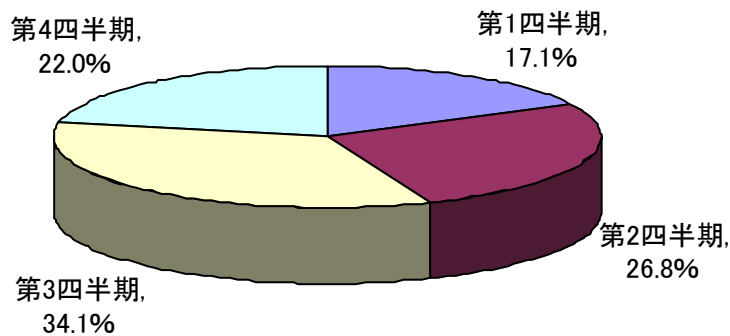


図4 月別観光客入込数の推移

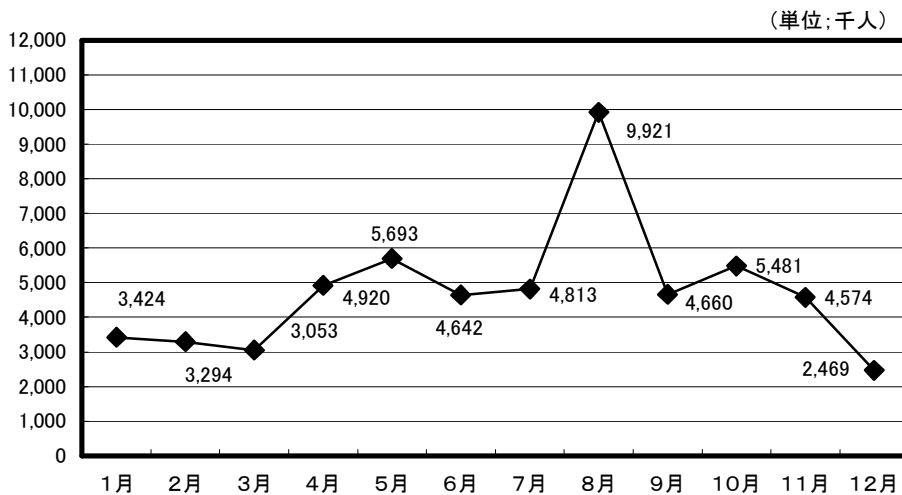


表5 四半期ごとの観光客入込数

(単位:人,%)

		第1四半期	第2四半期	上半期計	第3四半期	第4四半期	下半期計	合計	
観光種目別	自然	平成19年	631,327	2,903,420	3,534,747	2,664,229	2,579,016	5,243,245	8,777,992
		平成18年	613,869	2,838,012	3,451,881	2,565,639	2,672,515	5,238,154	8,690,035
		伸び率	2.8	2.3	2.4	3.8	△ 3.5	0.1	1.0
	文化・歴史	平成19年	1,671,567	3,823,611	5,495,178	3,174,304	2,635,799	5,810,103	11,305,281
		平成18年	1,450,768	3,777,485	5,228,253	3,061,802	2,774,424	5,836,226	11,064,479
		伸び率	15.2	1.2	5.1	3.7	△ 5.0	△ 0.4	2.2
	産業観光	平成19年	144,359	675,233	819,592	418,460	276,037	694,497	1,514,089
		平成18年	154,935	737,831	892,766	468,518	324,114	792,632	1,685,398
		伸び率	△ 6.8	△ 8.5	△ 8.2	△ 10.7	△ 14.8	△ 12.4	△ 10.2
	スポーツ・レクリエーション	平成19年	2,501,446	2,019,664	4,521,110	3,650,615	1,544,640	5,195,255	9,716,365
		平成18年	2,556,124	2,120,312	4,676,436	3,546,638	1,520,857	5,067,495	9,743,931
		伸び率	△ 2.1	△ 4.7	△ 3.3	2.9	1.6	2.5	△ 0.3
	温泉	平成19年	2,459,411	2,377,506	4,836,917	2,865,662	2,430,766	5,296,428	10,133,345
		平成18年	2,341,956	2,394,416	4,736,372	2,858,217	2,569,841	5,428,058	10,164,430
		伸び率	5.0	△ 0.7	2.1	0.3	△ 5.4	△ 2.4	△ 0.3
	買物	平成19年	1,756,759	2,749,509	4,506,268	2,718,358	2,026,558	4,744,916	9,251,184
		平成18年	1,246,258	2,298,972	3,545,230	2,877,050	2,129,301	5,006,351	8,551,581
		伸び率	41.0	19.6	27.1	△ 5.5	△ 4.8	△ 5.2	8.2
行・祭り	平成19年	351,544	394,162	745,706	2,869,552	617,367	3,486,919	4,232,625	
	平成18年	360,543	408,916	769,459	2,792,323	560,865	3,353,188	4,122,647	
	伸び率	△ 2.5	△ 3.6	△ 3.1	2.8	10.1	4.0	2.7	
イベント	平成19年	254,446	312,512	566,958	1,033,330	413,532	1,446,862	2,013,820	
	平成18年	296,616	371,534	668,150	1,022,327	517,639	1,539,966	2,208,116	
	伸び率	△ 14.2	△ 15.9	△ 15.1	1.1	△ 20.1	△ 6.0	△ 8.8	
観光圏域別	県北	平成19年	1,427,888	2,799,676	4,227,564	3,122,513	2,828,189	5,950,702	10,178,266
		平成18年	1,242,215	2,662,011	3,904,226	2,956,935	2,782,255	5,739,190	9,643,416
		伸び率	14.9	5.2	8.3	5.6	1.7	3.7	5.5
	県中	平成19年	1,206,514	2,504,686	3,711,200	3,092,434	1,579,928	4,672,362	8,383,562
		平成18年	1,145,581	2,377,887	3,523,468	2,834,646	1,325,789	4,160,435	7,683,903
		伸び率	5.3	5.3	5.3	9.1	19.2	12.3	9.1
	県南	平成19年	739,001	980,435	1,719,436	997,672	669,733	1,667,405	3,386,841
		平成18年	703,814	964,913	1,668,727	906,516	696,670	1,603,186	3,271,913
		伸び率	5.0	1.6	3.0	10.1	△ 3.9	4.0	3.5
	磐梯猪苗代	平成19年	1,373,270	1,567,153	2,940,423	1,466,385	1,293,895	2,760,280	5,700,703
		平成18年	1,298,609	1,650,336	2,948,945	2,049,507	1,756,191	3,805,698	6,754,643
		伸び率	5.7	△ 5.0	△ 0.3	△ 28.5	△ 26.3	△ 27.5	△ 15.6
	会津西北部	平成19年	376,899	751,134	1,128,033	772,798	496,036	1,268,834	2,396,867
		平成18年	345,380	688,827	1,034,207	722,405	521,554	1,243,959	2,278,166
		伸び率	9.1	9.0	9.1	7.0	△ 4.9	2.0	5.2
	会津中央	平成19年	1,407,911	2,391,152	3,799,063	2,398,061	1,622,724	4,020,785	7,819,848
		平成18年	1,257,310	2,331,289	3,588,599	2,411,850	1,714,418	4,126,268	7,714,867
		伸び率	12.0	2.6	5.9	△ 0.6	△ 5.3	△ 2.6	1.4
	南会津	平成19年	806,376	841,240	1,647,616	1,019,430	1,001,897	2,021,327	3,668,943
		平成18年	764,266	758,076	1,522,342	1,020,605	977,861	1,998,466	3,520,808
		伸び率	5.5	11.0	8.2	△ 0.1	2.5	1.1	4.2
	相双	平成19年	754,602	1,250,520	2,005,122	1,464,075	917,678	2,381,753	4,386,875
		平成18年	717,285	1,402,806	2,120,091	1,350,910	956,099	2,307,009	4,427,100
		伸び率	5.2	△ 10.9	△ 5.4	8.4	△ 4.0	3.2	△ 0.9
	いわき	平成19年	1,678,398	2,169,621	3,848,019	5,061,142	2,113,635	7,174,777	11,022,796
		平成18年	1,546,609	2,111,333	3,657,942	4,939,140	2,338,719	7,277,859	10,935,801
		伸び率	8.5	2.8	5.2	2.5	△ 9.6	△ 1.4	0.8
合計	平成19年	9,770,859	15,255,617	25,026,476	19,394,510	12,523,715	31,918,225	56,944,701	
	平成18年	9,021,069	14,947,478	23,968,547	19,192,514	13,069,556	32,262,070	56,230,617	
	構成比	17.1	26.8	43.9	34.1	22.0	56.1	100.0	
	伸び率	8.3	2.1	4.4	1.1	△ 4.2	△ 1.1	1.3	

表7 市町村別・四半期ごとの観光客入込数

(単位:地点,人,%)

エリア	市町村	地点数	第1四半期計	第2四半期計	第3四半期計	第4四半期計	19年計
県北	福島市	18	940,512	1,780,159	2,188,494	1,560,231	6,469,396
	二本松市	22	389,531	727,544	563,401	982,790	2,663,266
	伊達市	6	12,650	79,908	96,606	96,733	285,897
	桑折町	2	16,160	56,825	20,101	17,419	110,505
	国見町	1	0	0	15,000	0	15,000
	川俣町	2	32,500	50,400	49,600	48,800	181,300
	大玉村	1	6,417	45,795	111,536	42,292	206,040
	本宮市	5	30,118	59,045	77,775	79,924	246,862
	合計	57	1,427,888	2,799,676	3,122,513	2,828,189	10,178,266
県中	郡山市	10	567,321	988,351	1,396,532	625,286	3,577,490
	須賀川市	7	148,009	254,065	558,734	320,461	1,281,269
	田村市	5	76,773	214,335	443,348	128,932	863,388
	鏡石町	2	275	25,841	7,221	28,315	61,652
	天栄村	3	108,666	86,092	179,525	87,373	461,656
	石川町	2	77,002	98,976	84,720	96,730	357,428
	玉川村	3	121,982	184,622	202,687	160,724	670,015
	平田村	1	2,710	73,161	5,227	3,530	84,628
	浅川町	1	0	0	30,000	0	30,000
	古殿町	3	16,413	48,327	25,205	44,537	134,482
	三春町	4	72,435	384,331	104,075	70,140	630,981
	小野町	3	14,928	146,585	55,160	13,900	230,573
	合計	44	1,206,514	2,504,686	3,092,434	1,579,928	8,383,562
県南	白河市	11	258,180	445,282	337,037	189,221	1,229,720
	西郷村	3	47,652	105,019	136,803	83,921	373,395
	泉崎村	1	24,565	20,194	20,258	19,970	84,987
	中島村	2	21,633	25,159	36,814	26,271	109,877
	矢吹町	1	49,751	43,539	38,645	39,583	171,518
	棚倉町	3	182,781	120,198	180,187	86,816	569,982
	矢祭町	3	72,937	119,615	113,847	97,910	404,309
	塙町	5	81,502	101,429	134,081	126,041	443,053
		合計	29	739,001	980,435	997,672	669,733
磐梯・猪苗代	北塩原村	8	320,675	723,534	753,693	890,335	2,688,237
	磐梯町	3	259,109	15,035	25,812	37,064	337,020
	猪苗代町	18	793,486	828,584	686,880	366,496	2,675,446
		合計	29	1,373,270	1,567,153	1,466,385	1,293,895
会津西北部	喜多方市	12	311,745	487,087	639,034	370,440	1,808,306
	西会津町	4	65,154	264,047	133,764	125,596	588,561
		合計	16	376,899	751,134	772,798	496,036
会津中央	会津若松市	6	489,680	1,083,989	1,466,775	900,290	3,940,734
	会津坂下町	6	69,049	127,239	157,432	78,581	432,301
	柳津町	5	204,094	239,695	233,488	214,516	891,793
	会津美里町	10	594,177	787,496	347,977	319,741	2,049,391
	三島町	3	44,159	113,949	94,001	84,604	336,713
	金山町	2	0	19,180	75,975	11,884	107,039
	昭和村	1	6,752	19,604	22,413	13,108	61,877
	合計	33	1,407,911	2,391,152	2,398,061	1,622,724	7,819,848
南会津	南会津町	12	635,974	240,629	354,557	199,659	1,430,819
	下郷町	5	105,993	496,732	490,791	712,951	1,806,467
	檜枝岐村	3	25,290	65,115	124,697	49,974	265,076
	只見町	3	39,119	38,764	49,385	39,313	166,581
		合計	23	806,376	841,240	1,019,430	1,001,897
相双	南相馬市	6	38,926	40,232	298,744	81,063	458,965
	相馬市	6	313,892	604,664	507,069	260,271	1,685,896
	飯館村	1	0	0	0	20,000	20,000
	広野町	1	13,342	20,027	13,976	13,627	60,972
	榑葉町	4	241,297	239,304	365,199	215,919	1,061,719
	富岡町	3	83,375	215,138	100,252	73,078	471,843
	川内村	2	23,305	31,868	36,776	24,184	116,133
	双葉町	2	2,713	14,926	42,341	4,248	64,228
	浪江町	5	20,155	53,200	28,263	205,723	307,341
	葛尾村	1	11,097	12,161	11,897	10,065	45,220
新地町	3	6,500	19,000	59,558	9,500	94,558	
	合計	34	754,602	1,250,520	1,464,075	917,678	4,386,875
いわき	いわき市	24	1,678,398	2,169,621	5,061,142	2,113,635	11,022,796
		合計	24	1,678,398	2,169,621	5,061,142	2,113,635
	計	289	9,770,859	15,255,617	19,394,510	12,523,715	56,944,701

6 調査集計地点単位の観光客入込状況

表8 観光客入込数の多い観光地

(単位:人,%)

順位	圏域	市町村名	観光種別	調査集計地点	19年	18年	伸び率
1	会津中央	会津若松市	文化・歴史	若松市街	2,575,844	2,474,290	4.1
2	いわき	いわき市	買物	いわき・ら・ら・ミュウ	2,388,800	2,281,500	4.7
3	いわき	いわき市	温泉	スパリゾートハワイアンズ	1,990,225	1,901,133	4.7
4	磐梯・猪苗代	北塩原村	自然	磐梯高原	1,912,326	1,941,541	△ 1.5
5	県北	福島市	スポーツ・レクリエーション	あづま総合運動公園	1,401,189	1,300,014	7.8
6	会津中央	会津美里町	文化・歴史	伊佐須美神社	1,240,500	1,228,000	1.0
7	会津西北部	喜多方市	文化・歴史	喜多方市街	1,167,926	1,106,100	5.6
8	いわき	いわき市	行・祭事	夏まつり	1,133,000	1,196,000	△ 5.3
9	南会津	下郷町	文化・歴史	大内宿	1,029,150	911,003	13.0
10	いわき	いわき市	文化・歴史	アクアマリン	988,257	889,539	11.1

表9 観光客入込数の伸び率の大きい観光地

(単位:人,%)

順位	圏域	市町村名	観光種別	調査集計地点	19年	18年	伸び率
1	県南	白河市	行・祭事	白河提灯祭り	120,000	16,000	650.0
2	南会津	檜枝岐村	スポーツ・レクリエーション	檜枝岐温泉スキー場	14,058	2,515	459.0
3	県中	石川町	スポーツ・レクリエーション	母畑レークサイドセンター	106,315	20,870	409.4
4	県北	本宮市	行・祭事	本宮夏まつり	40,000	12,500	220.0
5	会津中央	会津若松市	行・祭事	会津高野山参り	35,000	13,000	169.2
6	県北	福島市	文化・歴史	県立美術館	120,549	61,197	97.0
7	相双	相馬市	スポーツ・レクリエーション	原釜尾浜海水浴場	49,850	27,850	79.0
8	いわき	いわき市	文化・歴史	フラワーセンター	144,085	88,579	62.7
9	いわき	いわき市	スポーツ・レクリエーション	久ノ浜・波立海水浴場	17,562	11,149	57.5
10	相双	新地町	スポーツ・レクリエーション	釣師浜海水浴場	18,058	11,761	53.5

表10 観光圏域別観光客入込数の多い観光地

〈県北〉 (単位:人,%)

順位	市町村名	観光種別	調査集計地点	19年	18年	伸び率
1	福島市	スポーツ・レクリエーション	あづま総合運動公園	1,401,189	1,300,014	7.8
2	福島市	温泉	飯坂温泉	922,674	935,165	△ 1.3
3	福島市	自然	スカイライン	596,344	548,227	8.8
4	福島市	スポーツ・レクリエーション	四季の里	586,055	653,465	△ 10.3
5	福島市	温泉	土湯温泉	523,766	531,553	△ 1.5
6	二本松市	文化・歴史	霞ヶ城	422,383	470,374	△ 10.2
7	二本松市	温泉	岳温泉	406,730	414,959	△ 2.0
8	福島市	買物	アンナガーデン	368,093	379,697	△ 3.1
9	二本松市	文化・歴史	東北サファリパーク	342,700	387,290	△ 11.5
10	福島市	自然	白鳥飛来地	307,257	287,668	6.8

〈県中〉 (単位:人,%)

順位	市町村名	観光種別	調査集計地点	19年	18年	伸び率
1	郡山市	イベント	ピックパレット	979,883	1,016,839	△ 3.6
2	郡山市	スポーツ・レクリエーション	郡山カルチャーパーク	964,360	1,001,526	△ 3.7
3	郡山市	温泉	磐梯熱海温泉	877,508	886,932	△ 1.1
4	田村市	自然	あぶくま洞・入水鍾乳洞	638,045	592,999	7.6
5	玉川村	買物	道の駅 たまかわ	617,094	—	—
6	須賀川市	買物	はたけんぼ	595,452	549,694	8.3
7	天栄村	自然	羽鳥湖	328,481	271,814	20.8
8	三春町	産業観光	三春の田園生活館	312,639	318,648	△ 1.9
9	須賀川市	イベント	釈迦堂川全国花火大会	310,000	310,000	0.0
10	三春町	自然	三春滝桜	290,342	332,483	△ 12.7

〈県南〉 (単位:人,%)

順位	市町村名	観光種別	調査集計地点	19年	18年	伸び率
1	白河市	文化・歴史	南湖公園	469,665	479,150	△ 2.0
2	棚倉町	スポーツ・レクリエーション	ルネサンス棚倉	347,282	375,740	△ 7.6
3	埴町	買物	道の駅はなわ	300,951	279,413	7.7
4	矢祭町	自然	奥久慈	289,971	321,524	△ 9.8
5	棚倉町	文化・歴史	山本不動尊	199,700	189,500	5.4
6	西郷村	温泉	甲子・新甲子温泉	192,918	190,692	1.2
7	矢吹町	温泉	あゆり温泉	171,518	158,444	8.3
8	白河市	行・祭事	だるま市	160,000	150,000	6.7
9	白河市	温泉	きつねうち温泉	133,264	111,281	19.8
10	西郷村	スポーツ・レクリエーション	西郷村ゴルフ場	122,796	129,262	△ 5.0

〈磐梯・猪苗代〉

(単位:人,%)

順位	市町村名	観光種別	調査集計地点	19年	18年	伸び率
1	北塩原村	自然	磐梯高原	1,912,326	1,941,541	△ 1.5
2	猪苗代町	買物	世界のガラス館	969,498	1,811,381	△ 46.5
3	猪苗代町	文化・歴史	野口英世記念館	331,000	371,300	△ 10.9
4	猪苗代町	スポーツ・レクリエーション	志田浜湖水浴場	330,417	400,994	△ 17.6
5	磐梯町	スポーツ・レクリエーション	アルツ磐梯スキー場	254,716	265,159	△ 3.9
6	北塩原村	買物	道の駅裏磐梯	251,843	279,287	△ 9.8
7	北塩原村	スポーツ・レクリエーション	グランデコスノーリゾート	199,352	189,069	5.4
8	猪苗代町	スポーツ・レクリエーション	猪苗代スキー場	163,499	214,622	△ 23.8
9	猪苗代町	スポーツ・レクリエーション	長浜湖水浴場	142,232	118,971	19.6
10	猪苗代町	温泉	中ノ沢温泉	128,937	108,295	19.1

〈会津西北部〉

(単位:人,%)

順位	市町村名	観光種別	調査集計地点	19年	18年	伸び率
1	喜多方市	文化・歴史	喜多方市街	1,167,926	1,106,100	5.6
2	西会津町	買物	道の駅にしあいづ	342,217	229,793	48.9
3	喜多方市	買物	ふれあいパーク喜多の郷	327,209	360,950	△ 9.3
4	西会津町	文化・歴史	大山祇神社	154,984	159,223	△ 2.7
5	西会津町	温泉	ロータスイン	70,360	76,196	△ 7.7
6	喜多方市	行・祭事	蔵の町喜多方冬まつり	70,000	67,000	4.5
7	喜多方市	温泉	熱塩温泉	55,700	58,583	△ 4.9
8	喜多方市	行・祭事	蔵の町喜多方夏まつり	50,000	45,000	11.1
9	喜多方市	イベント	川の祭典花火大会	45,000	56,400	△ 20.2
10	喜多方市	行・祭事	ひめさゆり祭り	28,000	23,800	17.6

〈会津中央〉

(単位:人,%)

順位	市町村名	観光種別	調査集計地点	19年	18年	伸び率
1	会津若松市	文化・歴史	若松市街	2,575,844	2,474,290	4.1
2	会津美里町	文化・歴史	伊佐須美神社	1,240,500	1,228,000	1.0
3	柳津町	文化・歴史	福満虚空蔵尊圓蔵寺	570,140	567,230	0.5
4	会津若松市	温泉	東山温泉	561,705	492,385	14.1
5	会津若松市	行・祭事	会津秋まつり	388,000	385,000	0.8
6	会津若松市	温泉	芦ノ牧温泉	355,685	339,100	4.9
7	会津坂下町	文化・歴史	立木観音	238,752	240,346	△ 0.7
8	三島町	買物	尾瀬街道みしま宿	222,655	207,002	7.6
9	会津美里町	行・祭事	あやめ苑	180,000	200,000	△ 10.0
10	会津美里町	温泉	新鶴温泉	163,997	167,851	△ 2.3

〈南会津〉

(単位:人,%)

順位	市町村名	観光種別	調査集計地点	19年	18年	伸び率
1	下郷町	文化・歴史	大内宿	1,029,150	911,003	13.0
2	下郷町	自然	塔のへつり	647,085	681,029	△ 5.0
3	南会津町	買物	道の駅たじま	373,754	329,923	13.3
4	南会津町	スポーツ・レクリエーション	会津たかつえスキー場	313,067	316,408	△ 1.1
5	南会津町	温泉	湯ノ花・木賊・たかつえ温泉	197,572	204,406	△ 3.3
6	檜枝岐村	温泉	檜枝岐温泉	131,620	122,989	7.0
7	檜枝岐村	自然	尾瀬	119,398	116,407	2.6
8	南会津町	スポーツ・レクリエーション	だいら山スキー場	95,515	89,469	6.8
9	南会津町	行・祭事	会津田島祇園祭	90,000	100,000	△ 10.0
10	南会津町	温泉	さかい・山口温泉	89,144	86,325	3.3

〈相双〉

(単位:人,%)

順位	市町村名	観光種別	調査集計地点	19年	18年	伸び率
1	相馬市	自然	松川浦	977,000	986,000	△ 0.9
2	相馬市	買物	道の駅そうま	563,771	559,400	0.8
3	檜葉町	スポーツ・レクリエーション	Jヴィレッジ	485,177	574,512	△ 15.5
4	檜葉町	買物	道の駅ならは	343,830	344,721	△ 0.3
5	檜葉町	スポーツ・レクリエーション	天神岬スポーツ公園	205,222	221,215	△ 7.2
6	富岡町	温泉	リフレ富岡	181,878	187,806	△ 3.2
7	南相馬市	行・祭事	相馬野馬追	180,000	122,000	47.5
8	富岡町	スポーツ・レクリエーション	富岡町総合スポーツセンター	159,965	177,406	△ 9.8
9	富岡町	行・祭事	夜の森桜まつり	130,000	150,000	△ 13.3
10	浪江町	行・祭事	十日市	120,000	120,000	0.0

〈いわき〉

(単位:人,%)

順位	市町村名	観光種別	調査集計地点	19年	18年	伸び率
1	いわき市	買物	いわき・ら・ら・ミュウ	2,388,800	2,281,500	4.7
2	いわき市	温泉	スパリゾートハワイアンズ	1,990,225	1,901,133	4.7
3	いわき市	行・祭事	夏まつり	1,133,000	1,196,000	△ 5.3
4	いわき市	文化・歴史	アクアマリン	988,257	889,539	11.1
5	いわき市	自然	夏井川渓谷	771,583	852,048	△ 9.4
6	いわき市	スポーツ・レクリエーション	ゴルフ場	589,526	552,649	6.7
7	いわき市	温泉	いわき湯本温泉	557,349	620,069	△ 10.1
8	いわき市	自然	磐城海岸	344,606	360,812	△ 4.5
9	いわき市	スポーツ・レクリエーション	薄磯・豊間海水浴場	292,168	304,967	△ 4.2
10	いわき市	スポーツ・レクリエーション	勿来・小名浜海水浴場	286,133	249,907	14.5

表11 観光種目別観光客入込数の多い観光地

〈自然〉 (単位:人, %)

順位	圏域	市町村名	調査集計地点	19年	18年	伸び率
1	磐梯・猪苗代	北塩原村	磐梯高原	1,912,326	1,941,541	△ 1.5
2	相双	相馬市	松川浦	977,000	986,000	△ 0.9
3	いわき	いわき市	夏井川溪谷	771,583	852,048	△ 9.4
4	南会津	下郷町	塔のへつり	647,085	681,029	△ 5.0
5	県中	田村市	あぶくま洞・入水鍾乳洞	638,045	592,999	7.6
6	県北	福島市	スカイライン	596,344	548,227	8.8
7	いわき	いわき市	磐城海岸	344,606	360,812	△ 4.5
8	県中	天栄村	羽鳥湖	328,481	271,814	20.8
9	県北	福島市	白鳥飛来地	307,257	287,668	6.8
10	県中	三春町	三春滝桜	290,342	332,483	△ 12.7

〈文化・歴史〉 (単位:人, %)

順位	圏域	市町村名	調査集計地点	19年	18年	伸び率
1	会津中央	会津若松市	若松市街	2,575,844	2,474,290	4.1
2	会津中央	会津美里町	伊佐須美神社	1,240,500	1,228,000	1.0
3	会津西北部	喜多方市	喜多方市街	1,167,926	1,106,100	5.6
4	南会津	下郷町	大内宿	1,029,150	911,003	13.0
5	いわき	いわき市	アクアマリン	988,257	889,539	11.1
6	会津中央	柳津町	福満虚空蔵尊圓蔵寺	570,140	567,230	0.5
7	県南	白河市	南湖公園	469,665	479,150	△ 2.0
8	県北	二本松市	霞ヶ城	422,383	470,374	△ 10.2
9	県北	二本松市	東北サファリパーク	342,700	387,290	△ 11.5
10	磐梯・猪苗代	猪苗代町	野口英世記念館	331,000	371,300	△ 10.9

〈産業観光〉 (単位:人, %)

順位	圏域	市町村名	調査集計地点	19年	18年	伸び率
1	県中	三春町	三春の田園生活館	312,639	318,648	△ 1.9
2	県北	福島市	花見山公園	230,000	250,000	△ 8.0
3	県北	本宮市	アサヒビール福島工場	121,729	120,229	1.2
4	県中	小野町	リカちゃんキャッスル	111,973	91,482	22.4
5	県中	郡山市	石筴ふれあい牧場	98,745	97,134	1.7
6	県北	福島市	観光果樹園	98,153	87,663	12.0
7	磐梯・猪苗代	猪苗代町	南ヶ丘牧場	94,304	98,181	△ 3.9
8	会津中央	会津美里町	会津本郷焼窯元	87,677	106,652	△ 17.8
9	会津中央	昭和村	織姫交流館	61,877	66,995	△ 7.6
10	相双	浪江町	請戸川やな場	56,960	49,500	15.1

〈スポーツ・レクリエーション〉

(単位:人,%)

順位	圏域	市町村名	調査集計地点	19年	18年	伸び率
1	県北	福島市	あづま総合運動公園	1,401,189	1,300,014	7.8
2	県中	郡山市	郡山カルチャーパーク	964,360	1,001,526	△ 3.7
3	いわき	いわき市	ゴルフ場	589,526	552,649	6.7
4	県北	福島市	四季の里	586,055	653,465	△ 10.3
5	相双	楡葉町	Jヴィレッジ	485,177	574,512	△ 15.5
6	県南	棚倉町	ルネサンス棚倉	347,282	375,740	△ 7.6
7	磐梯・猪苗代	猪苗代町	志田浜湖水浴場	330,417	400,994	△ 17.6
8	南会津	南会津町	会津たかつえスキー場	313,067	316,408	△ 1.1
9	いわき	いわき市	薄磯・豊間海水浴場	292,168	304,967	△ 4.2
10	いわき	いわき市	勿来・小名浜海水浴場	286,133	249,907	14.5

〈温泉〉

(単位:人,%)

順位	圏域	市町村名	調査集計地点	19年	18年	伸び率
1	いわき	いわき市	スパリゾートハワイアンズ	1,990,225	1,901,133	4.7
2	県北	福島市	飯坂温泉	922,674	935,165	△ 1.3
3	県中	郡山市	磐梯熱海温泉	877,508	886,932	△ 1.1
4	会津中央	会津若松市	東山温泉	561,705	492,385	14.1
5	いわき	いわき市	いわき湯本温泉	557,349	620,069	△ 10.1
6	県北	福島市	土湯温泉	523,766	531,553	△ 1.5
7	県北	二本松市	岳温泉	406,730	414,959	△ 2.0
8	会津中央	会津若松市	芦ノ牧温泉	355,685	339,100	4.9
9	県中	石川町	母畑・石川温泉	251,113	255,359	△ 1.7
10	南会津	南会津町	湯ノ花・木賊・たかつえ温泉	197,572	204,406	△ 3.3

〈買物〉

(単位:人,%)

順位	圏域	市町村名	調査集計地点	19年	18年	伸び率
1	いわき	いわき市	いわき・ら・ら・ミュウ	2,388,800	2,281,500	4.7
2	磐梯・猪苗代	猪苗代町	世界のガラス館	969,498	1,811,381	△ 46.5
3	県中	玉川村	道の駅 たまかわ	617,094	—	—
4	県中	須賀川市	はたけんぼ	595,452	549,694	8.3
5	相双	相馬市	道の駅そうま	563,771	559,400	0.8
6	南会津	南会津町	道の駅たじま	373,754	329,923	13.3
7	県北	福島市	アンナガーデン	368,093	379,697	△ 3.1
8	相双	楡葉町	道の駅ならは	343,830	344,721	△ 0.3
9	会津西北部	西会津町	道の駅にしあいづ	342,217	229,793	48.9
10	会津西北部	喜多方市	ふれあいパーク喜多の郷	327,209	360,950	△ 9.3

〈行・祭事〉

(単位:人, %)

順位	圏域	市町村名	調査集計地点	19年	18年	伸び率
1	いわき	いわき市	夏まつり	1,133,000	1,196,000	△ 5.3
2	会津中央	会津若松市	会津秋まつり	388,000	385,000	0.8
3	県北	福島市	福島わらじまつり	260,000	250,000	4.0
4	相双	南相馬市	相馬野馬追	180,000	122,000	47.5
5	県北	二本松市	二本松提灯まつり	180,000	145,000	24.1
6	会津中央	会津美里町	あやめ苑	180,000	200,000	△ 10.0
7	県中	郡山市	郡山うねめまつり	161,000	161,000	0.0
8	県南	白河市	だるま市	160,000	150,000	6.7
9	県中	郡山市	あさか野夏まつり	140,000	150,000	△ 6.7
10	相双	富岡町	夜の森桜まつり	130,000	150,000	△ 13.3

〈イベント〉

(単位:人, %)

順位	圏域	市町村名	調査集計地点	19年	18年	伸び率
1	県中	郡山市	ビックパレット	979,883	1,016,839	△ 3.6
2	県中	須賀川市	釈迦堂川全国花火大会	310,000	310,000	0.0
3	県北	福島市	福島花火大会	180,000	180,000	0.0
4	県北	二本松市	二本松の菊人形	138,070	173,546	△ 20.4
5	県中	郡山市	子ども祭り	70,000	73,600	△ 4.9
6	会津中央	会津美里町	会津本郷せと市	50,000	55,000	△ 9.1
7	会津西北部	喜多方市	川の祭典花火大会	45,000	56,400	△ 20.2
8	会津中央	柳津町	花火大会	35,000	45,000	△ 22.2
9	県南	白河市	ラーメンフェスティバル	33,000	31,000	6.5
10	県中	郡山市	ふくやま夢花火	30,000	30,000	0.0

表12 調査集計地点別の観光客入込数

(単位:人,%)

圏域名	市町村名	種目	調査集計地点	19年	伸び率	18年
県北	福島市	自然	スカイライン	596,344	8.8	548,227
		自然	白鳥飛来地	307,257	6.8	287,668
		産業観光	花見山公園	230,000	△ 8.0	250,000
		自然	吾妻山	28,321	△ 10.8	31,762
		文化・歴史	県立美術館	120,549	97.0	61,197
		自然	吾妻高原スカイランド	28,186	△ 12.7	32,293
		スポーツ・レクリエーション	四季の里	586,055	△ 10.3	653,465
		買物	アンナガーデン	368,093	△ 3.1	379,697
		産業観光	観光果樹園	98,153	12.0	87,663
		スポーツ・レクリエーション	あづま総合運動公園	1,401,189	7.8	1,300,014
		温泉	飯坂温泉	922,674	△ 1.3	935,165
		温泉	土湯温泉	523,766	△ 1.5	531,553
		温泉	土湯峠温泉郷	107,693	△ 2.4	110,365
		温泉	高湯温泉	122,142	△ 4.1	127,376
		買物	福島県観光物産館	300,542	2.7	292,628
		買物	道の駅つちゆ	288,432	△ 0.6	290,214
		行・祭事	福島わらじまつり	260,000	4.0	250,000
	イベント	福島花火大会	180,000	0.0	180,000	
	二本松市	自然	安達太良山	202,538	△ 4.1	211,269
		自然	杉沢の大杉	13,067	8.7	12,019
		自然	合戦場のしだれ桜	103,638	△ 8.4	113,136
		文化・歴史	霞ヶ城	422,383	△ 10.2	470,374
		文化・歴史	智恵子記念館	38,151	△ 2.0	38,912
		文化・歴史	隠津島神社	19,400	—	—
		文化・歴史	安達ヶ原ふるさと村	67,041	3.5	64,791
		文化・歴史	東北サファリパーク	342,700	△ 11.5	387,290
		スポーツ・レクリエーション	あだたら高原スキー場	86,310	△ 19.6	107,400
		スポーツ・レクリエーション	塩沢スキー場	29,111	6.0	27,459
		温泉	岳温泉	406,730	△ 2.0	414,959
		温泉	スカイピアあだたら	91,305	△ 16.1	108,813
		買物	道の駅 安達	270,840	5.4	257,036
		買物	道の駅 ふくしま東和	142,812	—	—
		買物	さくらの郷	47,973	6.1	45,216
		行・祭事	二本松提灯まつり	180,000	24.1	145,000
		行・祭事	針道のあばれ山車	6,600	4.2	6,333
		行・祭事	木幡の幡祭り	5,734	4.3	5,500
行・祭事		万人子守地藏尊例大祭	35,291	0.1	35,241	
行・祭事		紋付祭り	5,000	0.0	5,000	
イベント		ロードレース	8,572	1.3	8,466	
イベント		二本松の菊人形	138,070	△ 20.4	173,546	
伊達市		自然	霊山	93,691	△ 3.8	97,393
	スポーツ・レクリエーション	やながわ希望の森公園	54,990	5.9	51,921	
	自然	つきだて花工房	64,908	41.5	45,864	
	スポーツ・レクリエーション	霊山こどもの村	37,308	△ 10.2	41,567	
	行・祭事	やながわふるさと夏まつり	25,000	0.0	25,000	
	行・祭事	霊山太鼓まつり	10,000	0.0	10,000	
桑折町	スポーツ・レクリエーション	半田山自然公園	55,932	0.2	55,798	
	温泉	うぶかの郷	54,573	△ 5.2	57,594	
国見町	行・祭事	義経まつり	15,000	0.0	15,000	
川俣町	買物	銘品館シルクピア	172,300	△ 1.5	175,000	
	イベント	コスキン・エン・ハボン	9,000	28.6	7,000	
大玉村	スポーツ・レクリエーション	フォレストパークあだたら	206,040	△ 3.5	213,553	
本宮市	文化・歴史	蛇の鼻遊樂園(植物園)	29,883	△ 14.8	35,085	
	産業観光	アサヒビール福島工場	121,729	1.2	120,229	
	行・祭事	本宮夏まつり	40,000	220.0	12,500	
	行・祭事	本宮秋まつり	30,000	△ 41.2	51,000	
	自然	岩角山	25,250	△ 23.0	32,800	

(単位:人,%)

圏域名	市町村名	種目	調査集計地点	19年	伸び率	18年
県中	郡山市	文化・歴史	郡山市ふれあい科学館	143,820	9.1	131,867
		産業観光	石筵ふれあい牧場	98,745	1.7	97,134
		スポーツ・レクリエーション	郡山カルチャーパーク	964,360	△ 3.7	1,001,526
		スポーツ・レクリエーション	湖南七浜湖水浴場	112,174	12.6	99,592
		温泉	磐梯熱海温泉	877,508	△ 1.1	886,932
		行・祭事	郡山うねめまつり	161,000	0.0	161,000
		行・祭事	あさか野夏まつり	140,000	△ 6.7	150,000
		イベント	ビックパレット	979,883	△ 3.6	1,016,839
		イベント	ふくやま夢花火	30,000	0.0	30,000
		イベント	子ども祭り	70,000	△ 4.9	73,600
	須賀川市	自然	藤沼湖自然公園	103,630	0.0	103,681
		文化・歴史	牡丹園	61,193	△ 10.7	68,490
		文化・歴史	ムシテックワールド	60,994	10.6	55,153
		買物	はたけんぼ	595,452	8.3	549,694
		行・祭事	松明あかし	130,000	8.3	120,000
		行・祭事	長沼まつり	20,000	△ 33.3	30,000
		イベント	釈迦堂川全国花火大会	310,000	0.0	310,000
	田村市	自然	あぶくま洞・入水鍾乳洞	638,045	7.6	592,999
		自然	高柴山	28,340	2.1	27,750
		スポーツ・レクリエーション	カブトムシ自然王国	84,961	△ 0.1	85,016
		スポーツ・レクリエーション	仙台平	106,542	20.6	88,351
		行・祭事	鬼の里納涼夏まつり	5,500	10.0	5,000
	鏡石町	産業観光	岩瀬牧場	41,652	△ 5.1	43,870
		行・祭事	オランダまつり	20,000	△ 50.0	40,000
	天栄村	自然	羽鳥湖	328,481	20.8	271,814
		スポーツ・レクリエーション	グランディ羽鳥湖スキー	85,628	△ 1.1	86,541
		温泉	湯本・二岐温泉	47,547	△ 7.2	51,251
	石川町	スポーツ・レクリエーション	母畑レークサイドセンター	106,315	409.4	20,870
		温泉	母畑・石川温泉	251,113	△ 1.7	255,359
	玉川村	スポーツ・レクリエーション	スカイパークたまかわ	37,921	△ 23.1	49,297
		行・祭事	夏まつり	15,000	0.0	15,000
		買物	道の駅 たまかわ	617,094	—	—
	平田村	スポーツ・レクリエーション	ジュビアランドひらた	84,628	6.8	79,256
	浅川町	イベント	浅川花火大会	30,000	0.0	30,000
	古殿町	買物	流鏝馬の里「おふくろの駅」	96,482	5.1	91,824
		行・祭事	古殿八幡神社例大祭	20,000	33.3	15,000
		行・祭事	越代桜まつり	18,000	38.5	13,000
	三春町	自然	三春滝桜	290,342	△ 12.7	332,483
		産業観光	三春の田園生活館	312,639	△ 1.9	318,648
		行・祭事	だるま市	12,000	20.0	10,000
行・祭事		盆おどり	16,000	1.3	15,800	
小野町	自然	高柴山	42,600	8.9	39,130	
	自然	夏井千本桜	76,000	△ 5.0	80,000	
	産業観光	リカちゃんキャッスル	111,973	22.4	91,482	
県南	白河市	文化・歴史	南湖公園	469,665	△ 2.0	479,150
		文化・歴史	小峰城	61,840	10.6	55,900
		文化・歴史	白河関の森公園	106,841	12.9	94,641
		文化・歴史	白河バラ園	12,061	△ 11.0	13,550
		文化・歴史	白河フラワーワールド	40,787	△ 6.2	43,480
		スポーツ・レクリエーション	白河関の里	59,926	16.8	51,318
		スポーツ・レクリエーション	白河ゴルフクラブ	32,336	6.1	30,480
		温泉	きつねうち温泉	133,264	19.8	111,281
		行・祭事	だるま市	160,000	6.7	150,000
		行・祭事	白河提灯祭り	120,000	650.0	16,000
	イベント	ラーメンフェスティバル	33,000	6.5	31,000	
	西郷村	スポーツ・レクリエーション	キョロロン村	57,681	△ 1.0	58,282
		スポーツ・レクリエーション	西郷村ゴルフ場	122,796	△ 5.0	129,262
		温泉	甲子・新甲子温泉	192,918	1.2	190,692
泉崎村	温泉	泉崎さつき温泉	84,987	△ 24.6	112,704	

(単位:人,%)

圏域名	市町村名	種目	調査集計地点	19年	伸び率	18年計	
県南	中島村	スポーツ・レクリエーション	童里夢公園なかじま	59,955	0.2	59,808	
		温泉	ふれあいの里温泉	49,922	3.3	48,337	
	矢吹町	温泉	あゆり温泉	171,518	8.3	158,444	
		文化・歴史	山本不動尊	199,700	5.4	189,500	
	棚倉町	スポーツ・レクリエーション	ルネサンス棚倉	347,282	△ 7.6	375,740	
		行・祭事	十万石棚倉城まつり	23,000	15.0	20,000	
		自然	奥久慈	289,971	△ 9.8	321,524	
	矢祭町	自然	滝川渓谷	29,023	△ 7.9	31,498	
		温泉	ユーバル矢祭	85,315	△ 22.9	110,651	
		文化・歴史	ダリア園	28,059	△ 11.1	31,546	
	塙町	温泉	湯遊ランドはなわ	84,043	△ 17.7	102,064	
		買物	道の駅はなわ	300,951	7.7	279,413	
		行・祭事	塙町産業祭	20,000	0.0	20,000	
		イベント	塙流灯花火大会	10,000	0.0	10,000	
自然		磐梯高原	1,912,326	△ 1.5	1,941,541		
磐梯・猪苗代	北塩原村	自然	雄国沼	62,255	△ 2.4	63,801	
		自然	磐梯山	32,099	△ 1.6	32,632	
		スポーツ・レクリエーション	ラビスパ裏磐梯	74,405	1.9	73,042	
		スポーツ・レクリエーション	裏磐梯スキー場	38,175	8.1	35,300	
		スポーツ・レクリエーション	裏磐梯猫魔スキー場	117,782	12.4	104,787	
		スポーツ・レクリエーション	グランデコスノーリゾート	199,352	5.4	189,069	
		買物	道の駅裏磐梯	251,843	△ 9.8	279,287	
		自然	磐梯山	20,861	14.0	18,307	
	磐梯町	スポーツ・レクリエーション	アルツ磐梯スキー場	254,716	△ 3.9	265,159	
		温泉	スパアルツおおるり	61,443	△ 2.8	63,232	
		自然	磐梯山	35,050	46.3	23,965	
	猪苗代町	文化・歴史	野口英世記念館	331,000	△ 10.9	371,300	
		産業観光	南ヶ丘牧場	94,304	△ 3.9	98,181	
		スポーツ・レクリエーション	志田浜湖水浴場	330,417	△ 17.6	400,994	
		スポーツ・レクリエーション	長浜湖水浴場	142,232	19.6	118,971	
		スポーツ・レクリエーション	天神浜湖水浴場	40,649	0.5	40,430	
		スポーツ・レクリエーション	猪苗代スキー場	163,499	△ 23.8	214,622	
		スポーツ・レクリエーション	猪苗代リゾートスキー場	96,697	△ 14.6	113,240	
スポーツ・レクリエーション		箕輪スキー場	95,157	27.1	74,886		
スポーツ・レクリエーション		沼尻スキー場	59,892	△ 3.7	62,215		
スポーツ・レクリエーション		リステルスキーファンタジア	33,056	△ 20.3	41,485		
温泉		沼尻温泉	43,003	4.3	41,242		
温泉		中ノ沢温泉	128,937	19.1	108,295		
温泉		横向温泉	65,760	△ 4.7	68,993		
買物		世界のガラス館	969,498	△ 46.5	1,811,381		
イベント		猪苗代フェスティバル	6,295	△ 32.1	9,265		
行・祭事		幻想の火祭「磐梯まつり」	32,000	4.3	30,673		
行・祭事		いなわしろ雪だるま祭り	8,000	△ 68.0	25,000		
会津西北部	喜多方市	自然	飯豊山	20,432	3.4	19,758	
		自然	御殿場公園	15,340	△ 0.7	15,450	
		文化・歴史	喜多方市街	1,167,926	5.6	1,106,100	
		スポーツ・レクリエーション	三ノ倉スキー場	12,699	△ 11.9	14,413	
		温泉	熱塩温泉	55,700	△ 4.9	58,583	
		買物	ふれあいパーク喜多の郷	327,209	△ 9.3	360,950	
		行・祭事	蔵の町喜多方夏まつり	50,000	11.1	45,000	
		行・祭事	蔵の町喜多方冬まつり	70,000	4.5	67,000	
		行・祭事	ひめさゆり祭り	28,000	17.6	23,800	
		行・祭事	駒方神社祭礼	6,000	0.0	6,000	
		イベント	川の祭典花火大会	45,000	△ 20.2	56,400	
		イベント	バルーンフェスティバル	10,000	25.0	8,000	
		西会津町	文化・歴史	大山祇神社	154,984	△ 2.7	159,223
			温泉	ロータスイン	70,360	△ 7.7	76,196
	買物		道の駅にしあいづ	342,217	48.9	229,793	
	行・祭事		西会津ふるさとまつり	21,000	△ 4.5	22,000	

(単位:人,%)

圏域名	市町村名	種目	調査集計地点	19年計	伸び率	18年計
会津中央	会津若松市	文化・歴史	若松市街	2,575,844	4.1	2,474,290
		行・祭事	会津高野山参り	35,000	169.2	13,000
		温泉	東山温泉	561,705	14.1	492,385
		温泉	芦ノ牧温泉	355,685	4.9	339,100
		行・祭事	会津秋まつり	388,000	0.8	385,000
		行・祭事	絵ろうそくまつり	24,500	△ 2.0	25,000
	会津坂下町	文化・歴史	立木観音	238,752	△ 0.7	240,346
		温泉	系桜里の湯ばんげ	108,049	△ 0.5	108,586
		行・祭事	ばんげ初市 奇祭大俵引き	22,000	0.0	22,000
		行・祭事	御田植祭り	11,500	0.0	11,500
		行・祭事	夏まつり	28,000	0.0	28,000
		行・祭事	秋まつり	24,000	0.0	24,000
	柳津町	文化・歴史	福満虚空蔵尊圓蔵寺	570,140	0.5	567,230
		温泉	柳津温泉	50,388	△ 7.9	54,710
		買物	観光物産館「清柳苑」	73,252	13.3	64,673
		買物	道の駅 会津柳津	163,013	—	—
		イベント	花火大会	35,000	△ 22.2	45,000
	会津美里町	文化・歴史	中田観音	82,250	0.0	82,250
		文化・歴史	伊佐須美神社	1,240,500	1.0	1,228,000
		産業観光	会津本郷焼窯元	87,677	△ 17.8	106,652
		温泉	あやめ荘	96,619	△ 2.8	99,359
		温泉	会津本郷温泉『湯陶里』	93,348	3.4	90,313
		温泉	新鶴温泉	163,997	△ 2.3	167,851
		行・祭事	あやめ苑	180,000	△ 10.0	200,000
		行・祭事	奇祭 大俵引き	10,000	25.0	8,000
		行・祭事	文殊祭	45,000	0.0	45,000
		イベント	会津本郷せと市	50,000	△ 9.1	55,000
	三島町	産業観光	生活工芸館	17,109	△ 6.2	18,240
		温泉	宮下・早戸温泉	96,949	13.9	85,111
		買物	尾瀬街道みしま宿	222,655	7.6	207,002
	金山町	自然	沼沢湖	92,039	0.3	91,805
		イベント	湖と妖精のフェスティバル	15,000	△ 6.3	16,000
	昭和村	産業観光	織姫交流館	61,877	△ 7.6	66,995
南会津	南会津町	自然	駒止湿原	53,937	△ 14.3	62,949
		自然	高清水自然公園	19,850	5.0	18,903
		スポーツ・レクリエーション	だいくら山スキー場	95,515	6.8	89,469
		スポーツ・レクリエーション	会津たかつえスキー場	313,067	△ 1.1	316,408
		スポーツ・レクリエーション	会津高原高畑スキー場	61,008	8.2	56,385
		スポーツ・レクリエーション	南郷スキー場	58,811	△ 2.9	60,553
		温泉	湯ノ花・木賊・たかつえ温泉	197,572	△ 3.3	204,406
		温泉	小豆・古町温泉	65,661	△ 14.7	77,007
		温泉	さかい・山口温泉	89,144	3.3	86,325
		買物	道の駅たじま	373,754	13.3	329,923
		行・祭事	会津田島祇園祭	90,000	△ 10.0	100,000
		行・祭事	会津高原たていわ夏まつり	12,500	27.6	9,800
	下郷町	自然	塔のへつり	647,085	△ 5.0	681,029
		自然	観音沼森林公園	31,962	23.5	25,870
		文化・歴史	大内宿	1,029,150	13.0	911,003
		産業観光	養鱒公園憩いの広場	32,834	△ 13.0	37,752
温泉		湯野上温泉	65,436	△ 3.6	67,891	
檜枝岐村	自然	尾瀬	119,398	2.6	116,407	
	スポーツ・レクリエーション	檜枝岐温泉スキー場	14,058	459.0	2,515	
	温泉	檜枝岐温泉	131,620	7.0	122,989	
只見町	自然	田子倉湖	75,253	42.5	52,818	
	温泉	深沢温泉	67,328	△ 6.4	71,921	
	イベント	只見ふるさと雪まつり	24,000	14.3	21,000	

(単位:人, %)

圏域名	市町村名	種目	調査集計地点	19年計	伸び率	18年計
相双	南相馬市	スポーツ・レクリエーション	北泉海水浴場	64,565	16.7	55,311
		スポーツ・レクリエーション	原町シーサイドパーク	31,294	37.2	22,804
		温泉	新田川温泉はらまちユツサ	113,735	9.4	103,952
		買物	野馬追通り銘醸館	30,371	34.7	22,555
		行・祭事	小高町文化祭	39,000	5.4	37,000
		行・祭事	相馬野馬追	180,000	47.5	122,000
	相馬市	自然	松川浦	977,000	△ 0.9	986,000
		産業観光	松川浦潮干狩り	32,082	0.6	31,888
		産業観光	和田観光いちご園	31,193	△ 10.4	34,811
		スポーツ・レクリエーション	原釜尾浜海水浴場	49,850	79.0	27,850
		買物	道の駅そうま	563,771	0.8	559,400
		行・祭事	相馬野馬追	32,000	△ 8.6	35,000
	飯館村	行・祭事	山津見神社祭礼	20,000	5.3	19,000
	広野町	スポーツ・レクリエーション	二ツ沼総合公園	60,972	△ 3.4	63,121
	榑葉町	スポーツ・レクリエーション	天神岬スポーツ公園	205,222	△ 7.2	221,215
		スポーツ・レクリエーション	Jヴィレッジ	485,177	△ 15.5	574,512
		スポーツ・レクリエーション	岩沢海水浴場	27,490	△ 12.5	31,414
		買物	道の駅ならば	343,830	△ 0.3	344,721
	富岡町	スポーツ・レクリエーション	富岡町総合スポーツセンター	159,965	△ 9.8	177,406
		温泉	リフレ富岡	181,878	△ 3.2	187,806
		行・祭事	夜の森桜まつり	130,000	△ 13.3	150,000
	川内村	産業観光	いわなの郷	20,789	△ 38.0	33,519
		温泉	かわうちの湯	95,344	△ 3.3	98,594
	双葉町	産業観光	双葉バラ園	30,000	0.0	30,000
		スポーツ・レクリエーション	双葉海水浴場	34,228	12.0	30,563
	浪江町	自然	高瀬川溪谷	22,166	△ 37.4	35,434
		産業観光	請戸川やな場	56,960	15.1	49,500
		産業観光	陶芸の杜おおぼり	34,373	△ 15.5	40,691
		スポーツ・レクリエーション	マリンパークなみえ	73,842	5.7	69,871
		行・祭事	十日市	120,000	0.0	120,000
	葛尾村	温泉	里山の宿 みどりの里 せせらぎ荘	45,220	△ 6.7	48,456
	新地町	自然	鹿狼山登山	46,500	12.0	41,500
		スポーツ・レクリエーション	釣師浜海水浴場	18,058	53.5	11,761
イベント		遊海しんち	30,000	△ 6.3	32,000	
いわき	いわき市	自然	水石山	72,485	△ 10.2	80,687
		自然	磐城海岸	344,606	△ 4.5	360,812
		自然	夏井川溪谷	771,583	△ 9.4	852,048
		自然	塩屋崎	116,133	△ 6.0	123,561
		文化・歴史	勿来の関	214,522	27.3	168,543
		文化・歴史	いわき市石炭化石館	135,234	4.9	128,939
		文化・歴史	いわき北部地区	156,961	1.6	154,528
		文化・歴史	アクアマリン	988,257	11.1	889,539
		文化・歴史	市立美術館	50,609	△ 47.7	96,778
		文化・歴史	フラワーセンター	144,085	62.7	88,579
		スポーツ・レクリエーション	三崎公園	165,893	1.4	163,586
		スポーツ・レクリエーション	薄磯・豊間海水浴場	292,168	△ 4.2	304,967
		スポーツ・レクリエーション	勿来・小名浜海水浴場	286,133	14.5	249,907
		スポーツ・レクリエーション	永崎海水浴場	96,334	39.5	69,033
		スポーツ・レクリエーション	四倉海水浴場	61,659	10.5	55,779
		スポーツ・レクリエーション	新舞子ビーチ海水浴場	75,800	△ 10.4	84,630
		スポーツ・レクリエーション	久ノ浜・波立海水浴場	17,562	57.5	11,149
		スポーツ・レクリエーション	ゴルフ場	589,526	6.7	552,649
		温泉	いわき湯本温泉	557,349	△ 10.1	620,069
		温泉	スパリゾートハワイアンズ	1,990,225	4.7	1,901,133
		温泉	勿来温泉「関の湯」	184,458	△ 6.0	196,208
		温泉	いわき蟹洗温泉	189,414	△ 9.9	210,177
		買物	いわき・ら・ら・ミュウ	2,388,800	4.7	2,281,500
		行・祭事	夏まつり	1,133,000	△ 5.3	1,196,000

7 参考資料

表13 過年の宿泊者数(福島県独自調査)

(単位:地点,人)

年	14年	15年	16年	17年	18年
宿泊者数	6,751,102	6,378,806	6,441,445	6,145,234	6,418,815
地点数	75	77	80	81	109

表14 19年宿泊旅行統計調査(国土交通省実施)

	項目	全国	福島県			
			構成比	東北順位	全国順位	
1~12月	宿泊者数	309,381,780 人泊	7,516,240 人泊	2.4%	1位	13位
	外国人宿泊者	22,654,340 人泊	128,490 人泊	0.6%	2位	23位

※宿泊旅行統計調査は、宿泊旅行の実態を全国規模で把握することを目的として、国土交通省が平成19年より実施している調査。調査対象は、旅行業法に基づく営業許可を得ているホテル、旅館及び簡易宿泊所で、従業員数が10人以上の施設。

表15 外国人宿泊客数

(単位:人)

圏域	名称	H15計	H16計	H17計	H18計	H19計	構成比 19年	構成比 18年	差引き (19年-18年)	伸び率
県北	飯坂温泉	2,174	3,000	1,931	2,867	5,261	23.3%	21.9%	7,630	48.6%
	高湯温泉	59	52	48	112	121				
	土湯温泉	44	141	68	255	667				
	岳温泉	107	2,143	1,515	8,144	10,137				
	その他			7,345	4,333	7,155				
	小計	2,384	5,336	10,907	15,711	23,341				
県中	磐梯熱海温泉	1,022	1,303	466	680	985	4.0%	2.3%	2,349	140.7%
	その他			675	989	3,033				
	小計	1,022	1,303	1,141	1,669	4,018				
県南		14	25	772	6,324	9,082	9.0%	8.8%	2,758	43.6%
会津	猪苗代	9,131	9,101	12,474	15,104	17,745	56.9%	59.0%	14,716	34.7%
	中ノ沢温泉	411	1,481	4,475	5,204	13,647				
	裏磐梯	1,395	5,116	6,098	17,918	16,637				
	喜多方	49	93	34	47	110				
	東山温泉	136	795	1,620	526	2,438				
	芦ノ牧温泉	5,840	8,844	833	2,574	3,095				
	その他			720	1,007	3,424				
	小計	16,962	25,430	26,254	42,380	57,096				
南会津	湯野上温泉	17	6	13	11	48	1.3%	2.1%	△ 141	△9.4%
	尾瀬・檜枝岐温泉	2	13	5	6	0				
	その他			1,250	1,476	1,304				
	小計	19	19	1,268	1,493	1,352				
相双			228	520	568	0.6%	0.7%	48	9.2%	
いわき	いわき湯本温泉	266	4,128	2,081	2,156	2,874	4.9%	5.2%	1,224	33.1%
	その他			304	1,545	2,051				
	小計	266	4,128	2,385	3,701	4,925				
合計		20,667	36,241	42,955	71,798	100,382	100%	100%	28,584	39.8%
国別計 (暦年)	韓国	8,634	17,198	19,083	38,081	56,604	56.4%	53.0%	18,523	48.6%
	台湾	9,442	12,798	14,635	18,364	19,433	19.4%	25.6%	1,069	5.8%
	香港	1,672	4,884	3,825	7,910	13,300	13.2%	11.0%	5,390	68.1%
	中国	119	492	1,231	1,873	3,048	3.0%	2.6%	1,175	62.7%
	米国	346	410	1,093	1,646	2,993	3.0%	2.3%	1,347	81.8%
	英国	36	30	200	596	315	0.3%	0.8%	△ 281	△47.1%
	その他(不明も含む)	418	429	2,888	3,328	4,689	4.7%	4.7%	1,361	40.9%

表16 観光客入込推移

(単位:千人)

年	観光客入込数	伸び率
昭和42年	20,614	-
昭和43年	22,547	9.4
昭和44年	24,249	7.5
昭和45年	24,169	△ 0.3
昭和46年	25,292	4.6
昭和47年	26,117	3.3
昭和48年	27,680	6.0
昭和49年	27,209	△ 1.7
昭和50年	27,233	0.1
昭和51年	25,171	△ 7.6
昭和52年	25,218	0.2
昭和53年	26,999	7.1
昭和54年	25,748	△ 4.6
昭和55年	23,250	△ 9.7
昭和56年	26,361	13.4
昭和57年	25,958	△ 1.5
昭和58年	25,253	△ 2.7
昭和59年	27,376	8.4
昭和60年	27,012	△ 1.3
昭和61年	27,598	2.2
昭和62年	30,308	9.8
昭和63年	32,781	8.2
平成元年	34,834	6.3
平成2年	37,848	8.7
平成3年	38,712	2.3
平成4年	40,992	5.9
平成5年	43,045	5.0
平成6年	45,459	5.6
平成7年	46,763	2.9
平成8年	46,432	△ 0.7
平成9年	47,101	1.4
平成10年	43,625	△ 7.4
平成11年	43,361	△ 0.6
平成12年	43,112	△ 0.6
平成13年	42,640	△ 1.1
平成14年	43,204	1.3
平成15年	41,312	△ 4.4
平成16年	41,985	1.6
平成17年	52,995	26.2
平成18年	56,231	6.1
平成19年	56,945	1.3

注:平成17年より、全国統計基準による集計方法に変更。