



## 2022年 水稻作柄解析試験における生育状況

福島県農業総合センター

6/14 現在

### コシヒカリ

場 所	年次	草丈 (cm)	茎数 (本/m <sup>2</sup> )	葉 齢	葉 色 (SPAD値)	ほ場の様子
移植日						
本部 (郡山市)	本年	27.5	266	6.2	32.9	
	前年	31.4	424	7.3	40.1	
	5/16移植 平年	28.9	353	7.0	38.2	
	平年差・比	95	75	-0.8	-5.3	
会津 (会津坂下町)	本年	(欠測)	(欠測)	(欠測)	(欠測)	
	前年	31.2	408	8.0	39.2	
	5/19移植 平年	33.3	384	7.7	39.4	
	(本年参考値) 調査日:6/15	(29.7)	(177)	-	(33.6)	
浜 (相馬市)	本年	29.9	416	7.0	37.4	
	前年	37.0	488	8.3	45.2	
	5/10移植 平年	37.1	551	7.9	42.3	
	平年差・比	81	75	-0.9	-4.9	

#### 【重要なお知らせ】

上記の会津(会津坂下町)の本年コシヒカリデータにつきましては、試験に不備があったため「欠測」とさせていただきます。ご利用の皆様におかれましては、多大なるご迷惑をお掛けし、誠に申し訳ございません。次年度の試験の実施に当たっては、再発防止に努めて参ります。


今年度のコシヒカリの生育につきましては、ほぼ同様の条件で行った別試験の栽培データを「本年参考値」として部分的に掲載いたしますので、参考にして頂ければ幸いです。

## 2022年 水稻作柄解析試験における生育状況

福島県農業総合センター

6/14 現在

### ひとめぼれ



場 所	年次	草丈 (cm)	茎数 (本/m <sup>2</sup> )	葉齢 (SPAD値)	葉色	ほ場の様子
移植日						
本部 (郡山市)	本年	24.9	272	6.2	34.7	
	前年	29.7	395	7.4	41.5	
	5/16移植 平年	26.9	372	7.1	40.6	
	平年差・比	93	73	-0.9	-5.9	
会津 (会津坂下町)	本年	27.2	340	7.5	38.9	
	前年	30.1	384	7.9	41.5	
	5/19移植 平年	31.2	405	7.7	41.8	
	平年差・比	87	84	-0.2	-2.9	
浜 (相馬市)	本年	27.5	464	7.3	40.4	
	前年	36.2	579	8.3	48.0	
	5/10移植 平年	35.9	617	8.0	45.1	
	平年差・比	77	75	-0.7	-4.7	

## 2022年 水稻作柄解析試験における生育状況

福島県農業総合センター

6/14 現在

### 天のつぶ

場 所	年次	草丈 (cm)	茎数 (本/m <sup>2</sup> )	葉齢 (SPAD値)	葉色	ほ場の様子
移植日						
本部 (郡山市)	本年	28.4	229	5.8	35.0	
	前年	33.7	359	7.1	42.6	
	5/16移植 平年	30.1	343	6.8	40.2	
	平年差・比	94	67	-1.0	-5.2	
会津 (会津坂下町)	本年	31.4	324	6.7	36.2	
	前年	33.6	353	7.6	41.7	
	5/19移植 平年	34.9	365	7.3	40.9	
	平年差・比	90	89	-0.6	-4.7	
浜 (相馬市)	本年	31.4	352	6.9	40.4	
	前年	39.8	501	7.9	47.7	
	5/10移植 平年	39.7	545	7.6	44.9	
	平年差・比	79	65	-0.7	-4.5	

## 2022年 水稻作柄解析試験における生育状況

福島県農業総合センター

6/14 現在

### 福笑い

場 所	年次	草丈 (cm)	茎数 (本/m <sup>2</sup> )	葉 齢	葉 色 (SPAD値)	ほ場の様子
移植日						
本部 (郡山市)	本年	25.2	270	6.3	33.9	
	前年	28.0	394	7.4	42.1	
	5/16移植 前3ヶ年	26.2	372	7.3	41.4	
	前3ヶ年 差・比	96	73	-1.0	-7.5	
会津 (会津坂下町)	本年	27.9	322	7.6	39.5	
	前年	29.8	380	7.7	40.3	
	5/19移植 前2ヶ年	30.9	402	7.9	41.7	
	前2ヶ年 差・比	90	80	-0.3	-2.2	
浜 (相馬市)	本年	27.8	408	7.2	39.8	
	前年	34.4	532	8.1	46.0	
	5/10移植 前2ヶ年	35.4	528	8.1	44.4	
	前2ヶ年 差・比	79	77	-0.9	-4.6	

注1) 福笑いの窒素施肥量は、本年・前年・2年前 基肥0.4kg/a+追肥0.2kg/a、  
3年前 基肥0.6kg/a+0.2kg/a。

注2) 会津地域研究所、浜地域研究所は、前々年より福笑いを供試。