

平成22年度 財政状況資料集

総括表（市町村）

| 都道府県名 | 福島県 | | 市町村類型 | Ⅲ-2 | | 指定団体等の指定状況 | | 区分 | | 平成22年度(千円) | 平成21年度(千円) | 区分 | | 平成22年度(千円・%) | 平成21年度(千円・%) | | | | | | |
|---|---|------------------------------|---|---|--|------------|-----------------|-----------|-------------|------------|-------------------|------------|-----------|--------------|--------------|---|---|------------------------------|---|---|--|
| | | | | | | 財政健全化等 | × | 歳入総額 | 7,555,601 | 7,117,441 | 実質収支比率 | 10.0 | 5.6 | | | | | | | | |
| 市町村名 | 大熊町 | | 地方交付税種地 | 2-2 | | 財源超過 | ○ | 歳入歳出差引 | 433,379 | 220,590 | 経常収支比率 | 60.7 | 68.3 | | | | | | | | |
| 人口 | 22年国調(人) | 11,515 | 産業構造 | | 財源超過 | ○ | 翌年度に繰越すべき財源 | 40,112 | 19,951 | 標準財政規模 | (※1) 3,916,554 | (60.7) | (68.3) | 3,600,606 | | | | | | | |
| | 17年国調(人) | 10,992 | 区分 | 17年国調 | 12年国調 | 近畿 | × | 実質収支 | 393,267 | 200,639 | 財政力指数 | 1.40 | 1.50 | | | | | | | | |
| | 増減率(%) | 4.8 | 第1次 | 467 | 455 | 中部 | × | 単年度収支 | 192,628 | 16,642 | 公債費負担比率 | 0.1 | 1.3 | | | | | | | | |
| 住民基本台帳人口 | 23.03.31(人) | 11,505 | 第1次 | 8.8 | 8.8 | 過疎 | × | 積立金 | 220,688 | 205,241 | 健全化判断比率 | - | - | | | | | | | | |
| | 22.03.31(人) | 11,405 | | 第2次 | 1,623 | 1,731 | 山振 | ○ | 繰上償還金 | - | - | 実質赤字比率 | - | - | | | | | | | |
| | 増減率(%) | 0.9 | 第3次 | 3,209 | 2,959 | 低開発 | ○ | 積立金取崩し額 | - | - | 連結実質赤字比率 | - | - | | | | | | | | |
| 面積(km ²) | 78.70 | | 第3次 | 60.3 | 57.4 | 指数表選定 | ○ | 実質単年度収支 | 413,316 | 221,883 | 実質公債費比率 | -0.3 | 0.8 | | | | | | | | |
| 人口密度(人/km ²) | 146 | | | 標準財政収入額 | 2,810,720 | 2,567,539 | 基準財政収入額 | 2,221,598 | 2,055,974 | 将来負担比率 | - | - | | | | | | | | | |
| 世帯数(世帯) | 3,955 | | 標準財政需要額 | 2,221,598 | 2,055,974 | 標準税収入額等 | 3,685,478 | 3,370,063 | 経常経費充当一般財源等 | 2,454,206 | 2,503,875 | 資金不足比率(※3) | | | | | | | | | |
| 職員等の状況 | | | | | | | | 歳入一般財源等 | 5,901,598 | 5,343,011 | 地方債現在高 | 242,676 | 257,166 | | | | | | | | |
| 特別職等 | 区分 | 定数 | 1人あたり平均給料月額(百円) | 区分 | 職員数(人) | 給料月額(百円) | 1人あたり平均給料月額(百円) | うち公的資金 | 52,074 | 58,872 | 債務負担行為額(支出予定額) | 10,817 | 19,890 | | | | | | | | |
| | 市区町村長 | - | - | 一般職員 | - | - | - | 収益事業収入 | - | - | 土地開発基金現在高 | 8,657 | 8,657 | | | | | | | | |
| | 副市区町村長 | - | - | うち消防職員 | - | - | - | 積立金現在高 | 4,636,012 | 4,314,324 | 財政調整基金 | 23,685 | 23,638 | | | | | | | | |
| | 収入役 | - | - | うち技能労務職員 | - | - | - | 減債基金 | 23,685 | 23,638 | その他特定目的基金 | 5,330,911 | 4,677,187 | | | | | | | | |
| | 教育長 | - | - | 教育公務員 | - | - | - | | | | | | | | | | | | | | |
| | 議会議長 | - | - | 臨時職員 | - | - | - | | | | | | | | | | | | | | |
| | 議会副議長 | - | - | 合計 | - | - | - | | | | | | | | | | | | | | |
| | 議会議員 | - | - | ラスパイレス指数 | - | - | - | | | | | | | | | | | | | | |
| <table border="0" style="width:100%; border-collapse: collapse;"> <tr> <td style="width:25%; vertical-align: top;"> 一般会計等の一覧 項番 会計名 (1) 一般会計 (2) 坂下ダム施設管理事業特別会計 (3) 地域下水道事業特別会計 (4) 中央台霊園管理事業特別会計 </td> <td style="width:25%; vertical-align: top;"> 事業会計の一覧 項番 会計名 (5) 国民健康保険特別会計 (6) 介護保険特別会計 (7) 老人保険特別会計 (8) 介護サービス特別会計 (9) 後期高齢者医療特別会計 </td> <td style="width:25%; vertical-align: top;"> 公営企業(法適)の一覧 項番 会計名 </td> <td style="width:25%; vertical-align: top;"> 公営企業(法非適)の一覧 項番 会計名 (10) 特定環境保全公共下水道特別会計 (11) 農業集落排水事業特別会計 (12) 宅地造成事業特別会計 </td> <td style="width:25%; vertical-align: top;"> 関係する一部事務組合等一覧 項番 組合等名 (13) 双葉地方広域市町村圏組合 (14) 一般会計 (15) 下水道事業特別会計 (16) 福島県市町村総合事務組合 (17) 一般会計 (18) 消防補償等特別会計 (19) 消防賞じゅつ金特別会計 (20) 非常勤職員公務災害補償特別会計 (21) 自治会館管理特別会計 (22) 福島県後期高齢者医療広域連合 (23) 一般会計 (24) 後期高齢者医療特別会計 (25) 双葉地方水道企業団 (26) 水道事業会計 (27) 工業用水道事業会計 </td> <td style="width:25%; vertical-align: top;"> 地方公社・第三セクター等一覧 項番 団体名 (※2) (28) (財)大熊町スポーツセンター運営協会 (29) (株)大熊町水産振興公社 </td> </tr> </table> | | | | | | | | | | | | | | | | 一般会計等の一覧 項番 会計名 (1) 一般会計 (2) 坂下ダム施設管理事業特別会計 (3) 地域下水道事業特別会計 (4) 中央台霊園管理事業特別会計 | 事業会計の一覧 項番 会計名 (5) 国民健康保険特別会計 (6) 介護保険特別会計 (7) 老人保険特別会計 (8) 介護サービス特別会計 (9) 後期高齢者医療特別会計 | 公営企業(法適)の一覧 項番 会計名 | 公営企業(法非適)の一覧 項番 会計名 (10) 特定環境保全公共下水道特別会計 (11) 農業集落排水事業特別会計 (12) 宅地造成事業特別会計 | 関係する一部事務組合等一覧 項番 組合等名 (13) 双葉地方広域市町村圏組合 (14) 一般会計 (15) 下水道事業特別会計 (16) 福島県市町村総合事務組合 (17) 一般会計 (18) 消防補償等特別会計 (19) 消防賞じゅつ金特別会計 (20) 非常勤職員公務災害補償特別会計 (21) 自治会館管理特別会計 (22) 福島県後期高齢者医療広域連合 (23) 一般会計 (24) 後期高齢者医療特別会計 (25) 双葉地方水道企業団 (26) 水道事業会計 (27) 工業用水道事業会計 | 地方公社・第三セクター等一覧 項番 団体名 (※2) (28) (財)大熊町スポーツセンター運営協会 (29) (株)大熊町水産振興公社 |
| 一般会計等の一覧 項番 会計名 (1) 一般会計 (2) 坂下ダム施設管理事業特別会計 (3) 地域下水道事業特別会計 (4) 中央台霊園管理事業特別会計 | 事業会計の一覧 項番 会計名 (5) 国民健康保険特別会計 (6) 介護保険特別会計 (7) 老人保険特別会計 (8) 介護サービス特別会計 (9) 後期高齢者医療特別会計 | 公営企業(法適)の一覧 項番 会計名 | 公営企業(法非適)の一覧 項番 会計名 (10) 特定環境保全公共下水道特別会計 (11) 農業集落排水事業特別会計 (12) 宅地造成事業特別会計 | 関係する一部事務組合等一覧 項番 組合等名 (13) 双葉地方広域市町村圏組合 (14) 一般会計 (15) 下水道事業特別会計 (16) 福島県市町村総合事務組合 (17) 一般会計 (18) 消防補償等特別会計 (19) 消防賞じゅつ金特別会計 (20) 非常勤職員公務災害補償特別会計 (21) 自治会館管理特別会計 (22) 福島県後期高齢者医療広域連合 (23) 一般会計 (24) 後期高齢者医療特別会計 (25) 双葉地方水道企業団 (26) 水道事業会計 (27) 工業用水道事業会計 | 地方公社・第三セクター等一覧 項番 団体名 (※2) (28) (財)大熊町スポーツセンター運営協会 (29) (株)大熊町水産振興公社 | | | | | | | | | | | | | | | | |

(注釈)
 ※1: 経常収支比率の()内の数値は、「減収補填債(特例分)」及び「臨時財政対策債」を除いて算出したものである。
 ※2: 地方公共団体が損失補填等を行っている出資法人で、健全化法の算出対象となっている団体については、「地方公社・第三セクター等」の団体名に○印を付与している。
 ※3: 資金不足比率欄には、資金が不足している会計のみ記載している。

(1) 普通会計の状況 (市町村)

| 歳入の状況 (単位 千円・%) | | | | | 地方税の状況 (単位 千円・%) | | | | |
|-------------------|-----------|-------|-----------|-------|------------------|-----------|-------|-------|--|
| 区分 | 決算額 | 構成比 | 経常一般財源等 | 構成比 | 区分 | 収入済額 | 構成比 | 超過課税分 | |
| 地方税 | 3,753,080 | 49.7 | 3,753,080 | 92.8 | 普通税 | 3,752,681 | 100.0 | - | |
| 地方譲与税 | 70,946 | 0.9 | 70,946 | 1.8 | 法定普通税 | 3,752,681 | 100.0 | - | |
| 利子割交付金 | 4,659 | 0.1 | 4,659 | 0.1 | 市町村民税 | 923,245 | 24.6 | - | |
| 配当割交付金 | 1,586 | 0.0 | 1,586 | 0.0 | 個人均等割 | 15,510 | 0.4 | - | |
| 株式等譲渡所得割交付金 | 443 | 0.0 | 443 | 0.0 | 所得割 | 586,473 | 15.6 | - | |
| 地方消費税交付金 | 129,171 | 1.7 | 129,171 | 3.2 | 法人均等割 | 56,886 | 1.5 | - | |
| ゴルフ場利用税交付金 | - | - | - | - | 法人税割 | 264,376 | 7.0 | - | |
| 特別地方消費税交付金 | - | - | - | - | 固定資産税 | 2,710,920 | 72.2 | - | |
| 自動車取得税交付金 | 13,417 | 0.2 | 13,417 | 0.3 | うち純固定資産税 | 2,704,475 | 72.1 | - | |
| 軽油引取税交付金 | - | - | - | - | 軽自動車税 | 21,486 | 0.6 | - | |
| 地方特例交付金 | 20,493 | 0.3 | 20,493 | 0.5 | 市町村たばこ税 | 97,030 | 2.6 | - | |
| 児童手当及び子ども手当特例交付金 | 12,066 | 0.2 | 12,066 | 0.3 | 鉱産税 | - | - | - | |
| 減収補填特例交付金 | 8,427 | 0.1 | 8,427 | 0.2 | 特別土地保有税 | - | - | - | |
| 地方交付税 | 7,540 | 0.1 | - | - | 法定外普通税 | - | - | - | |
| 普通交付税 | - | - | - | - | 目的税 | 399 | 0.0 | - | |
| 特別交付税 | 7,540 | 0.1 | - | - | 法定目的税 | 399 | 0.0 | - | |
| (一般財源計) | 4,001,335 | 53.0 | 3,993,795 | 98.7 | 入湯税 | 399 | 0.0 | - | |
| 交通安全対策特別交付金 | 1,932 | 0.0 | 1,932 | 0.0 | 事業所税 | - | - | - | |
| 分担金・負担金 | 38,040 | 0.5 | - | - | 都市計画税 | - | - | - | |
| 使用料 | 140,261 | 1.9 | 23,218 | 0.6 | 水利地益税等 | - | - | - | |
| 手数料 | 6,161 | 0.1 | 33 | 0.0 | 法定外目的税 | - | - | - | |
| 国庫支出金 | 1,979,854 | 26.2 | - | - | 旧法による税 | - | - | - | |
| 国有提供交付金(特別区財調交付金) | - | - | - | - | 合計 | 3,753,080 | 100.0 | - | |
| 都道府県支出金 | 424,678 | 5.6 | - | - | | | | | |
| 財産収入 | 61,536 | 0.8 | 11,988 | 0.3 | | | | | |
| 寄附金 | 850 | 0.0 | - | - | | | | | |
| 繰入金 | 558,871 | 7.4 | - | - | | | | | |
| 繰越金 | 119,590 | 1.6 | - | - | | | | | |
| 諸収入 | 222,493 | 2.9 | 13,614 | 0.3 | | | | | |
| 地方債 | - | - | - | - | | | | | |
| うち減収補填債(特例分) | - | - | - | - | | | | | |
| うち臨時財政対策債 | - | - | - | - | | | | | |
| 歳入合計 | 7,555,601 | 100.0 | 4,044,580 | 100.0 | | | | | |

| 区分 | | 平成22年度 | | 平成21年度 | |
|-----|-----|--------|------|--------|------|
| 徴収率 | 現・計 | 合計 | 98.9 | 95.8 | 99.1 |
| (%) | 年 | 市町村民税 | 97.6 | 92.7 | 98.2 |
| | | 純固定資産税 | 99.3 | 96.7 | 99.4 |

| 公営事業等への繰出 | | 国民健康保険事業会計の状況 | |
|-----------|---------|---------------|--------|
| 合計 | 513,225 | 実質収支 | 12,605 |
| その他 | 82,075 | 再差引収支 | 6,228 |
| 下水道 | 74,646 | 加入世帯数(世帯) | 1,537 |
| 宅地造成 | 30,294 | 被保険者数(人) | 2,770 |
| 上水道 | 4,720 | 被保険者 | 71 |
| 国民健康保険 | 171,946 | 1人当り | 106 |
| その他 | 149,544 | 保険税(料)収入額 | 71 |
| | | 国庫支出金 | 106 |
| | | 保険給付費 | 264 |

(注釈)
 普通建設事業費の補助事業費には受託事業費のうちの補助事業費を含み、
 単独事業費には同級他団体施行事業負担金及び受託事業費のうちの単独事業費を含む。

| 歳出の状況 (単位 千円・%) | | | | |
|-----------------|-----------|-------|---------------|---------------|
| 区分 | 決算額 (A) | 構成比 | (A)のうち普通建設事業費 | (A)のうち充当一般財源等 |
| 議会費 | 89,002 | 1.2 | - | 89,002 |
| 総務費 | 2,522,149 | 35.4 | 170,890 | 2,254,513 |
| 民生費 | 1,399,139 | 19.6 | 161,421 | 891,198 |
| 衛生費 | 438,176 | 6.2 | 10,463 | 380,282 |
| 労働費 | 14 | 0.0 | - | 14 |
| 農林水産業費 | 491,745 | 6.9 | 136,807 | 382,894 |
| 商工費 | 238,027 | 3.3 | - | 120,361 |
| 土木費 | 734,076 | 10.3 | 548,854 | 465,414 |
| 消防費 | 229,799 | 3.2 | 36,736 | 225,830 |
| 教育費 | 963,954 | 13.5 | 177,082 | 671,666 |
| 災害復旧費 | - | - | - | - |
| 公債費 | 16,141 | 0.2 | - | 8,449 |
| 諸支出費 | - | - | - | - |
| 前年度繰上充用金 | - | - | - | - |
| 歳出合計 | 7,122,222 | 100.0 | 1,242,253 | 5,489,623 |

| 性質別歳出の状況 (単位 千円・%) | | | | | |
|--------------------|-----------|-------|-----------|-------------|--------|
| 区分 | 決算額 | 構成比 | 充当一般財源等 | 経常経費充当一般財源等 | 経常収支比率 |
| 義務的経費計 | 1,486,776 | 20.9 | 875,680 | 869,800 | 21.5 |
| 人件費 | 996,314 | 14.0 | 714,549 | 712,034 | 17.6 |
| うち職員給 | 592,435 | 8.3 | 592,435 | - | - |
| 扶助費 | 474,321 | 6.7 | 152,682 | 149,317 | 3.7 |
| 公債費 | 16,141 | 0.2 | 8,449 | 8,449 | 0.2 |
| 内 元利償還金 | 16,141 | 0.2 | 8,449 | 8,449 | 0.2 |
| 内 一時借入金利息 | - | - | - | - | - |
| その他の経費 | 4,393,193 | 61.7 | 3,684,544 | 1,584,406 | 39.2 |
| 物件費 | 1,282,073 | 18.0 | 849,321 | 592,252 | 14.6 |
| 維持補修費 | 167,665 | 2.4 | 158,698 | 158,698 | 3.9 |
| 補助費等 | 847,392 | 11.9 | 820,591 | 510,241 | 12.6 |
| うち一部事務組合負担金 | 356,867 | 5.0 | 356,867 | 356,867 | 8.8 |
| 繰出金 | 508,505 | 7.1 | 470,836 | 323,215 | 8.0 |
| 積立金 | 1,428,708 | 20.1 | 1,383,248 | - | - |
| 投資・出資金・貸付金 | 158,850 | 2.2 | 1,850 | - | - |
| 前年度繰上充用金 | - | - | - | - | - |
| 投資的経費計 | 1,242,253 | 17.4 | 929,399 | - | - |
| うち人件費 | 47,773 | 0.7 | 47,773 | - | - |
| 普通建設事業費 | 1,242,253 | 17.4 | 929,399 | - | - |
| うち補助 | 3,969 | 0.1 | - | - | - |
| うち単独 | 1,238,284 | 17.4 | 929,399 | - | - |
| 災害復旧事業費 | - | - | - | - | - |
| 失業対策事業費 | - | - | - | - | - |
| 歳出合計 | 7,122,222 | 100.0 | 5,489,623 | - | - |

(2)各会計、関係団体の財政状況及び健全化判断比率（市町村）

平成22年度 福島県大熊町

一般会計等の財政状況 (単位:百万円)
Table with columns: 会計名, 歳入, 歳出, 形式収支, 実質収支, 他会計等からの繰入金, 地方債現在高, 備考. Rows include 一般会計, 下水道施設管理事業特別会計, etc.

公営企業会計等の財政状況 (単位:百万円)
Table with columns: 会計名, 総収益(歳入), 総費用(歳出), 純増益(形式収支), 資金対余額/不足額(実質収支), 他会計等からの繰入金, 企業債(地方債)現在高, 左のうち一般会計等繰入見込額, 資金不足比率, 備考. Rows include 国民健康保険特別会計, 介護保険特別会計, etc.

関係する一部事務組合等の財政状況 (単位:百万円)
Table with columns: 一部事務組合等名, 総収益(歳入), 総費用(歳出), 純増益(形式収支), 資金対余額/不足額(実質収支), 他会計等からの繰入金, 企業債(地方債)現在高, 左のうち一般会計等繰入見込額, 備考. Rows include 茨城県地方広域市町村圏組合, 一般会計, etc.

地方公社・第三セクター等の経営状況及び地方公共団体の財政的支援の状況 (単位:百万円)
Table with columns: 地方公社・第三セクター等名, 経常損益, 純資産又は正味財産, 当該団体からの出資金, 当該団体からの補助金, 当該団体からの貸付金, 当該団体からの債務保証に係る債務残高, 当該団体からの損失補償に係る債務残高, 一般会計等繰入見込額, 備考. Rows include (財)大熊町スポーツセンター運営協会, (株)大熊町水道管興公社, etc.

公債負債の状況 (千円・%)
Table with columns: 区分, 平成20年度, 平成21年度, 平成22年度, 分母比. Includes sections for 元利償還金, 内訳, 将来負債比率, 将来負債比率(%) calculation.

健全化判断比率
Table with columns: 健全化判断比率, 平成22年度(再掲), 早期健全化基準, 財政再生基準. Rows include 実質赤字比率, 連結実質赤字比率, etc.

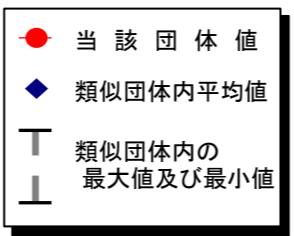
※平成20年度決算の元利償還金は特定財源の額を控除しており、満期一括償還地方債に係る年度割当額が積立不足額を考慮して算定した額を含んでいる。
※実質公債費比率の(ア)-(ウ)は特定財源の額を控除している。

(3) 市町村財政比較分析表(普通会計決算)

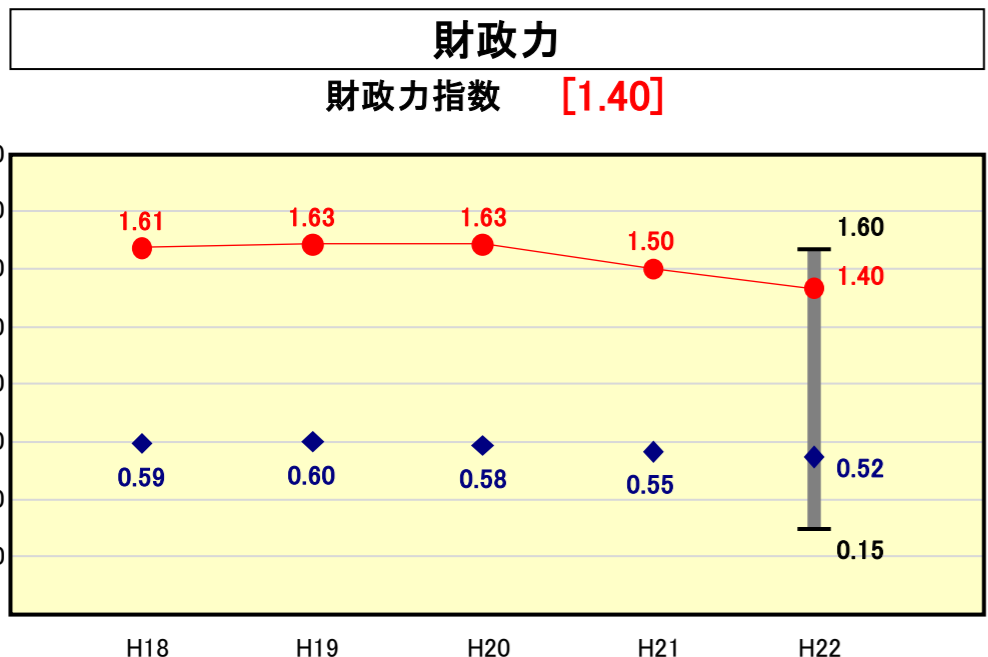
平成22年度

福島県大熊町

| | | | | |
|--------|-----------|-----------------|----------|-------------------------------|
| 人口 | 11,505人 | (H23.3.31現在) | 実質赤字比率 | - % |
| 面積 | 78.70 | km ² | 連結実質赤字比率 | - % |
| 歳入総額 | 7,555,601 | 千円 | 実質公債費比率 | -0.3 % |
| 歳出総額 | 7,122,222 | 千円 | 将来負担比率 | - % |
| 実質収支 | 393,267 | 千円 | | |
| 標準財政規模 | 3,916,554 | 千円 | 市町村類型 | H18 III-2 H19 III-2 H20 III-2 |
| 地方債現在高 | 242,676 | 千円 | (年度毎) | H21 III-2 H22 III-2 |



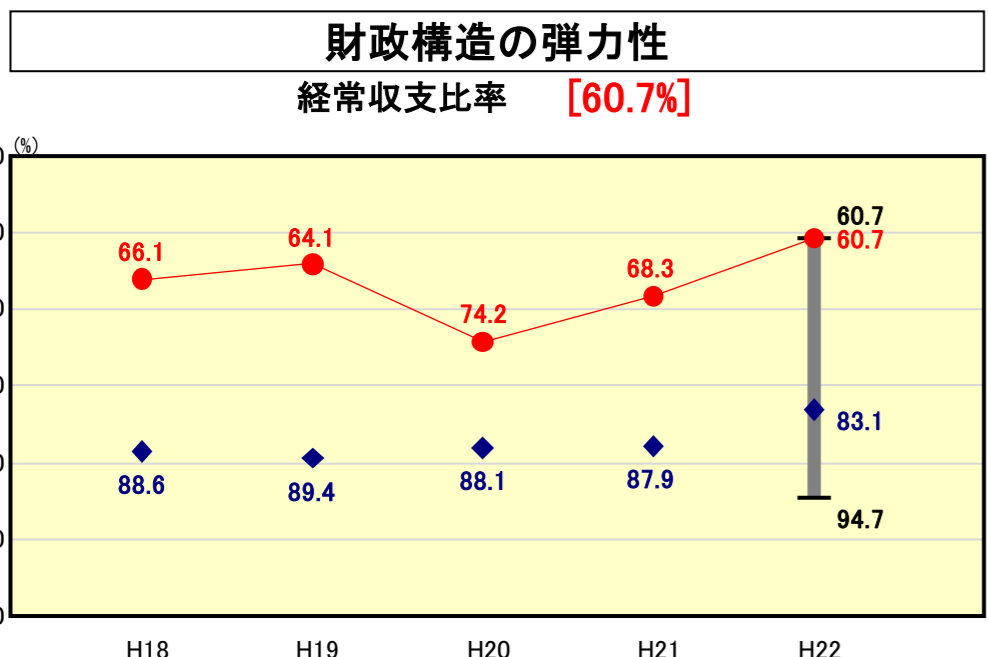
※市町村類型とは、人口および産業構造等により全国の市町村を35のグループに分類したものである。当該団体と同じグループに属する団体を類似団体と言う。
 ※平成23年度中に市町村合併した団体で、合併前の団体ごとの決算に基づく実質公債費比率及び将来負担比率を算出していない団体については、グラフを表記しない。
 ※充当可能財源等が将来負担額を上回っている団体については、将来負担比率のグラフを表記しない。
 ※類似団体内平均値は、充当可能財源等が将来負担額を上回っている団体を含めた加重平均であるため、最小値を下回ることがある。
 ※「人件費・物件費等の状況」の決算額は、人件費、物件費及び維持補修費の合計である。ただし、人件費には事業費支弁人件費を含み、退職金は含まない。



類似団体内順位 3/62 全国平均 0.53 福島県平均 0.47

財政力指数の分析欄

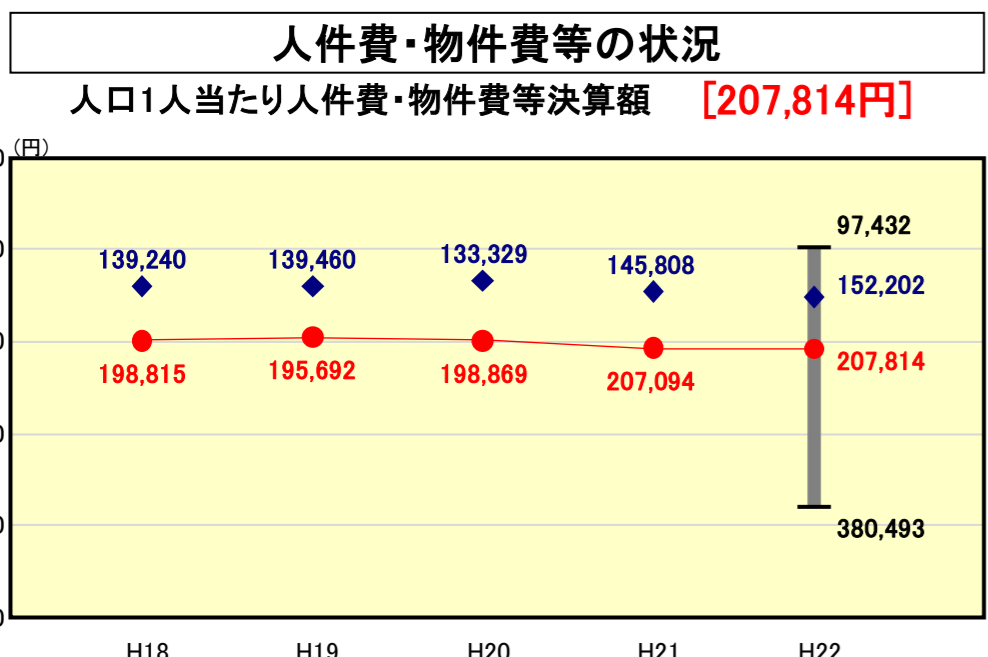
昭和50年度から1.0超となり、税収の約50%は固定資産税の償却資産で、特に原子力発電所関連のものが大部分を占めている状況となっているが、原発事故による今後の財政運営の影響についてを把握するとともに、税の滞納額の圧縮のため徴収体制の強化を図り歳入の確保に努める。



類似団体内順位 1/62 全国平均 89.2 福島県平均 82.9

経常収支比率の分析欄

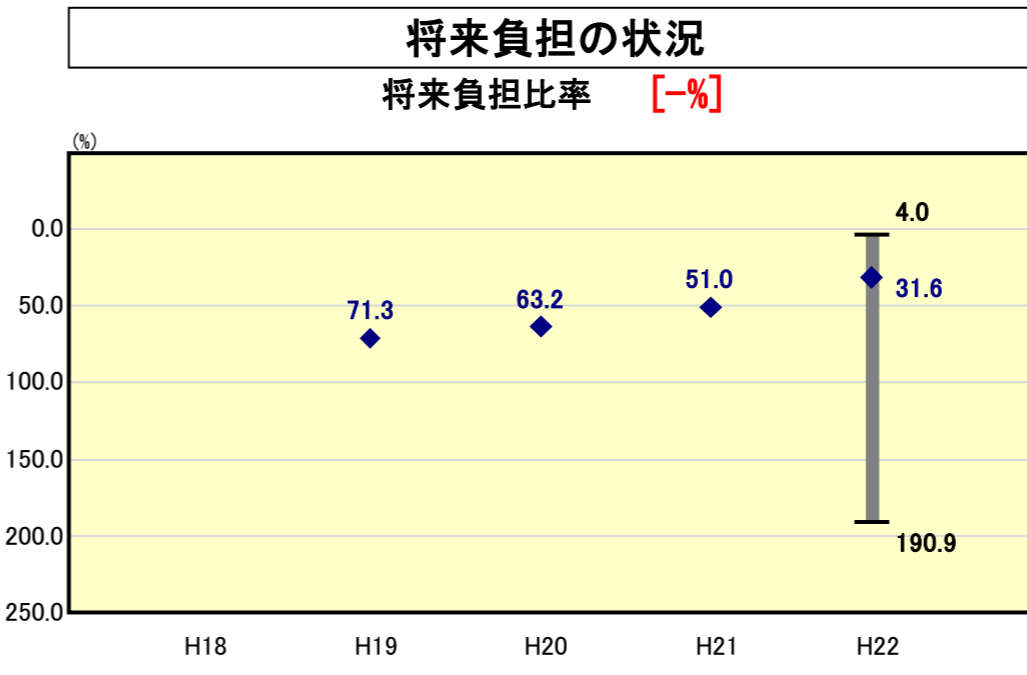
類似団体や県内市町村の平均を大きく下回っており、対前年度比では、7.6ポイント下回る状況となった。町有施設の維持管理費に電源立地地域対策交付金を原資とする施設維持運営基金を充当したことによるものであるが、今後も年度別の計画的な執行を行い経常経費の抑制に努める。



類似団体内順位 52/62 全国平均 114,985 福島県平均 118,757

人口1人当たり人件費・物件費等決算額の分析欄

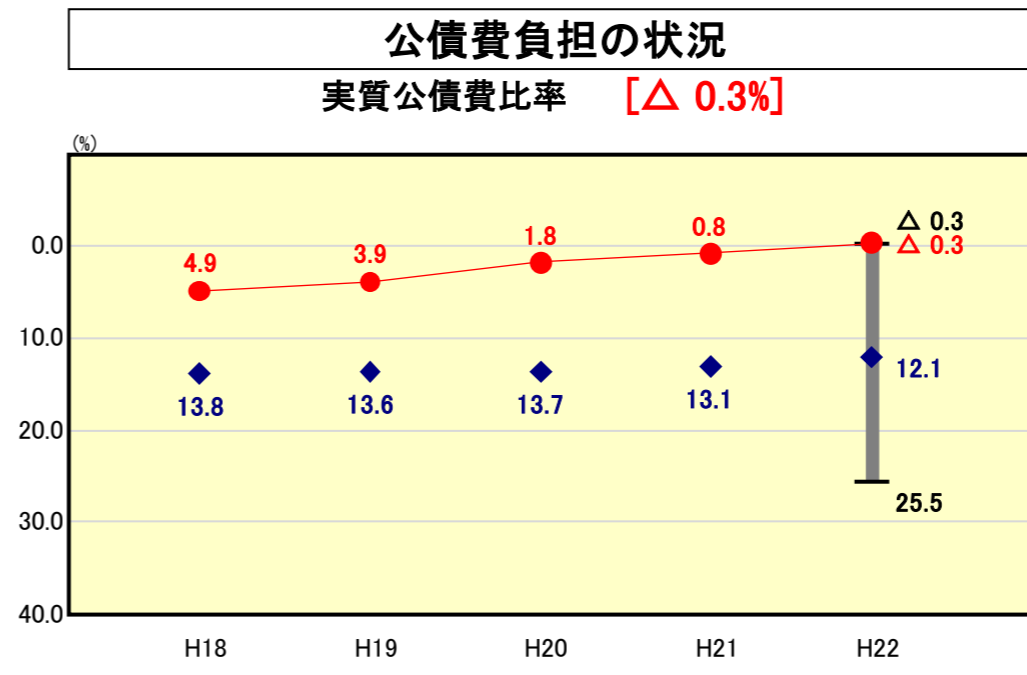
類似団体の平均を上回っているのは、主に保育所・学校給食・文化センターなどの施設運営を直営で行っているためである。今後は、原発災害による警戒区域の指定により、施設の維持管理不能となるため、減少する見込みである。



類似団体内順位 1/62 全国平均 79.7 福島県平均 76.4

将来負担比率の分析欄

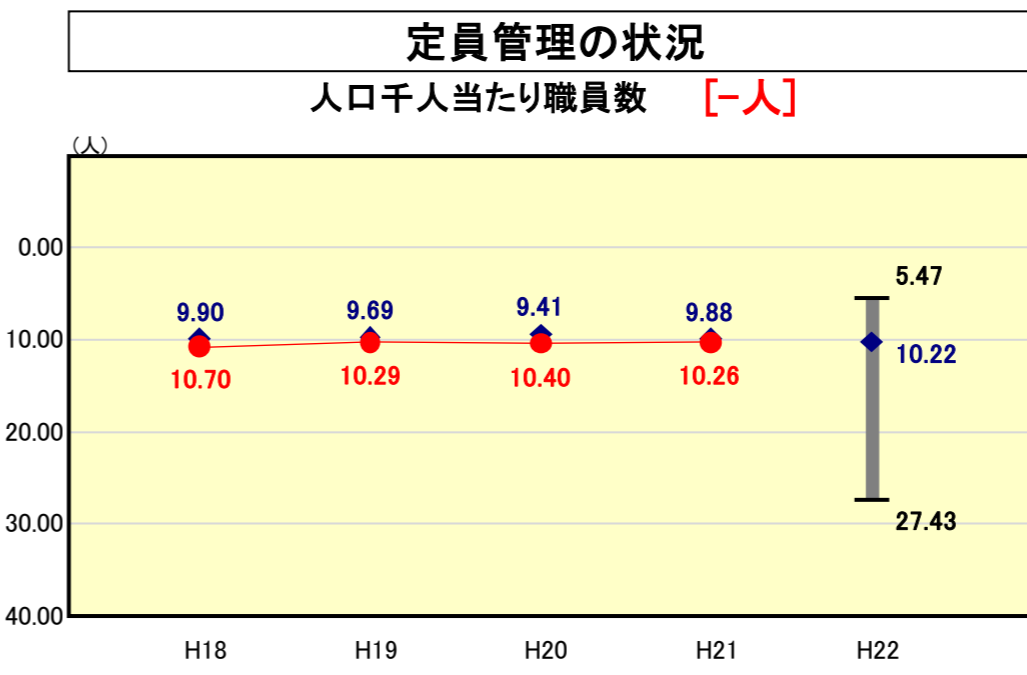
類似団体ではトップの水準にあり、今後も事業の計画的な執行や基金の有効活用等により現在の状況を維持するよう努める。



類似団体内順位 1/62 全国平均 10.5 福島県平均 12.4

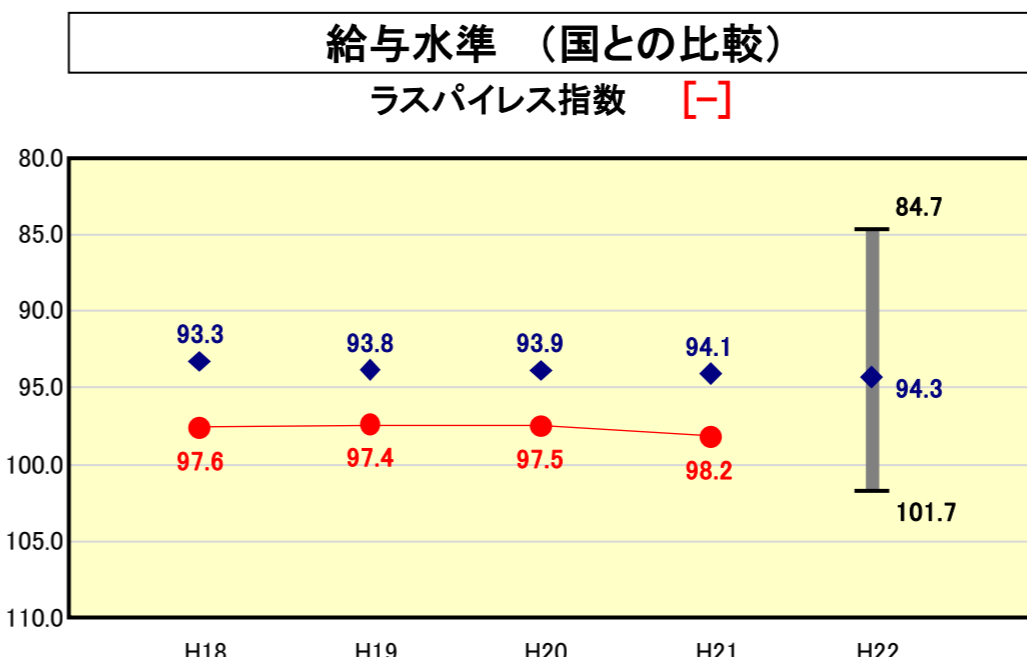
実質公債費比率の分析欄

類似団体ではトップの水準にあり、今後も事業の計画的な執行や基金の有効活用等により現在の状況を維持するよう努める。



類似団体内順位 -/- 全国平均 7.24 福島県平均 7.35

人口千人当たり職員数の分析欄



類似団体内順位 -/- 全国市平均 98.8 全国町村平均 95.3

ラスパイレス指数の分析欄

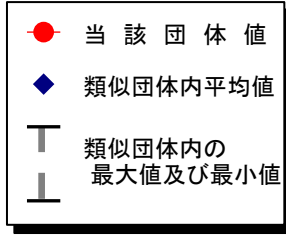
(4)-1 市町村経常経費分析表(普通会計決算)

平成22年度

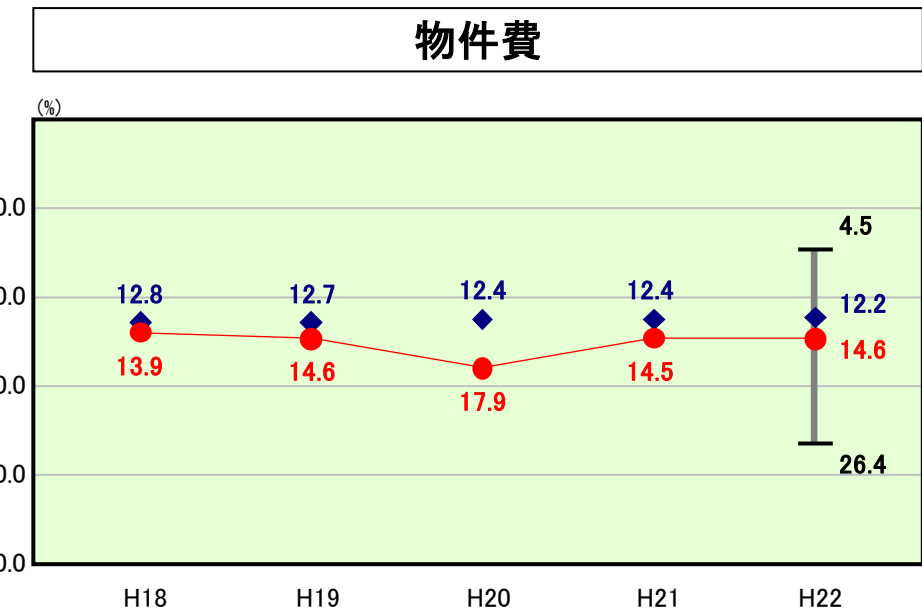
福島県大熊町

経常収支比率の分析

| | | | |
|--------|-----------------------|----------|-------------------------|
| 人口 | 11,505 人 (H23.3.31現在) | 実質赤字比率 | - % |
| 面積 | 78.70 km ² | 連結実質赤字比率 | - % |
| 歳入総額 | 7,555,601 千円 | 実質公債費比率 | -0.3 % |
| 歳出総額 | 7,122,222 千円 | 将来負担比率 | - % |
| 実質収支 | 393,267 千円 | 市町村類型 | H18 Ⅲ-2 H19 Ⅲ-2 H20 Ⅲ-2 |
| 標準財政規模 | 3,916,554 千円 | (年度毎) | H21 Ⅲ-2 H22 Ⅲ-2 |
| 地方債現在高 | 242,676 千円 | | |

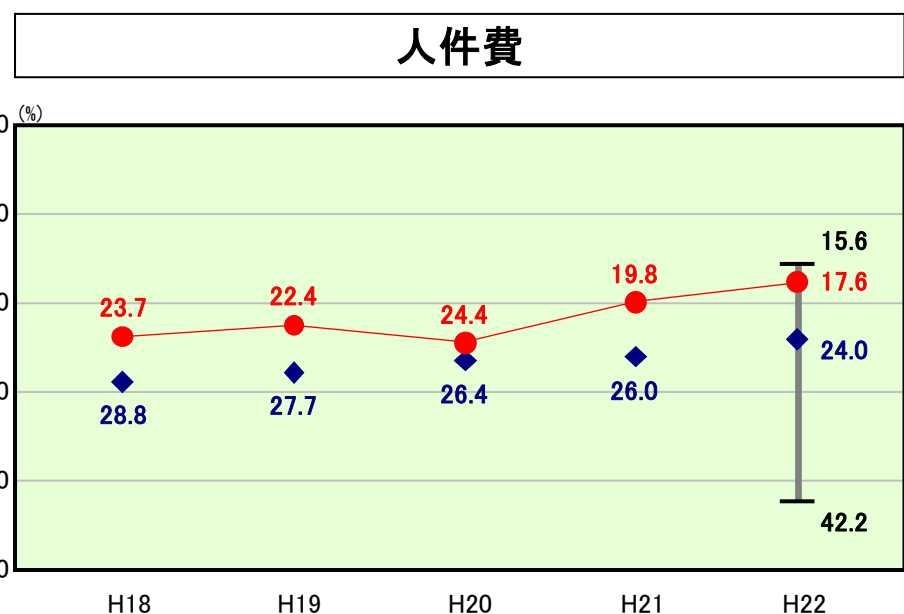


※ 市町村類型とは、人口および産業構造等により全国の市町村を35のグループに分類したものである。当該団体と同じグループに属する団体を類似団体と言う。



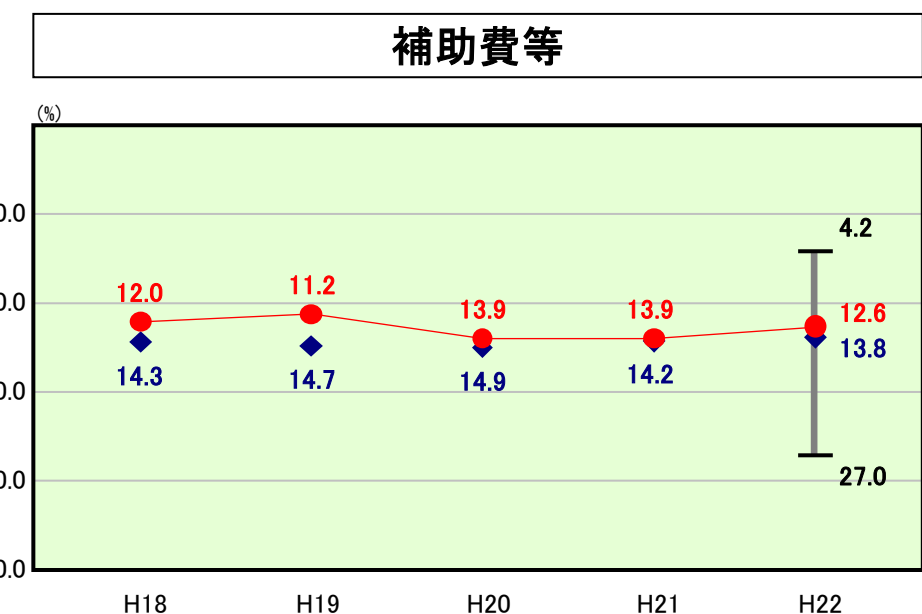
類似団体内順位 47/62 全国平均 12.8 福島県平均 12.7

物件費の分析欄
類似団体の平均を上回っているのは、主に保育所・学校給食・文化センターなどの施設運営を直営で行っているためである。今後は、原発災害による警戒区域の指定により、施設の維持管理不能となるため、減少する見込みである。



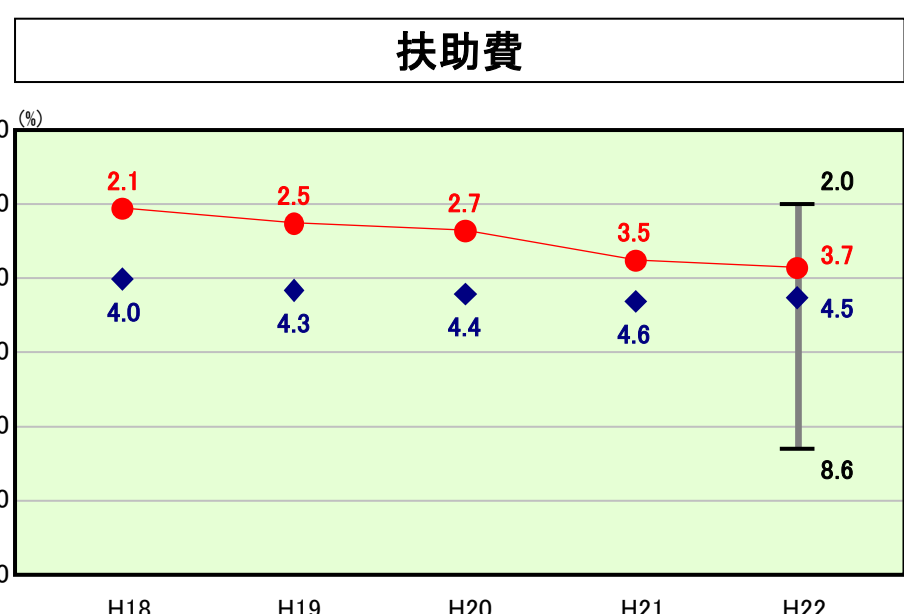
類似団体内順位 4/62 全国平均 25.1 福島県平均 22.8

人件費の分析欄
類似団体平均と比較すると、人件費に係る経常収支比率は低くなっているが、要因としてゴミ処理業務や消防業務を一部事務組合で行っていることがある。今後も適正な定員管理と人件費の抑制に努める。



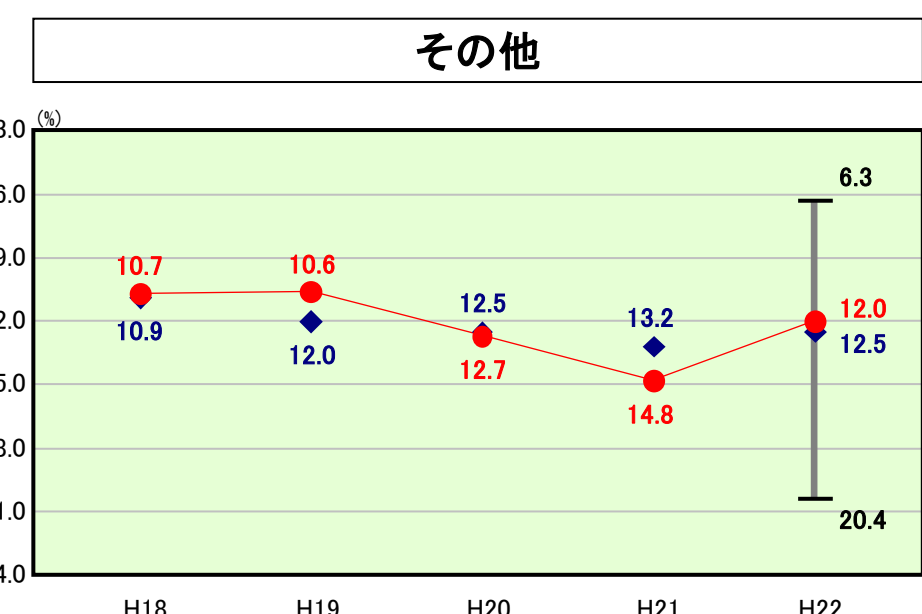
類似団体内順位 27/62 全国平均 10.1 福島県平均 9.9

補助費等の分析欄
類似団体の平均をやや下回ってはいるが、各種団体に対する補助金の見直しを行い抑制に努める。



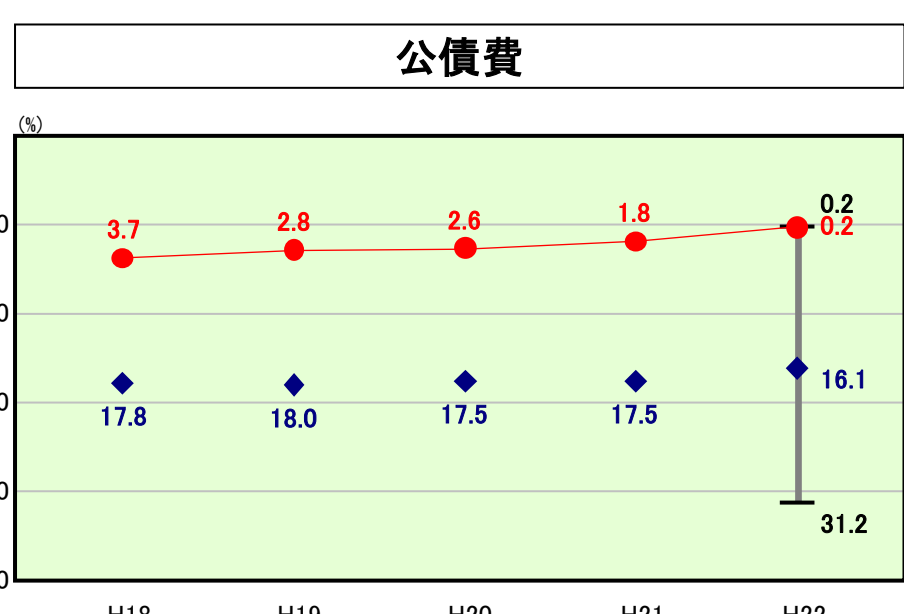
類似団体内順位 16/62 全国平均 10.4 福島県平均 7.2

扶助費の分析欄
類似団体の平均よりもやや下回っているが、資格審査等の適正化による抑制を図る。



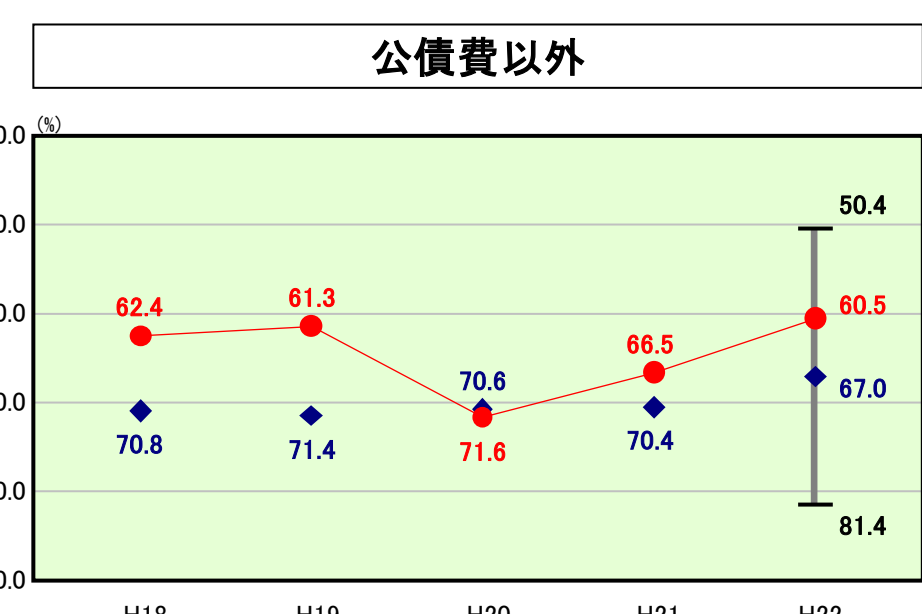
類似団体内順位 27/62 全国平均 11.8 福島県平均 13.2

その他の分析欄
前年度と比較して2.8ポイント下回ったのは、町有施設の維持管理費に電源立地地域対策交付金を原資とする施設維持運営基金を充当したことにより、経常経費充当一般財源の比率が下回ったためである。今後も年度別の計画的な執行を行い経常経費の抑制に努める。



類似団体内順位 1/62 全国平均 19.0 福島県平均 17.1

公債費の分析欄
経常収支比率に対する割合や人口1人当たりの歳出決算額は、類似団体の平均を大幅に下回っている状況にあるため、今後も現在の状況を維持するよう事業の適性な執行に努める。



類似団体内順位 9/62 全国平均 70.2 福島県平均 65.8

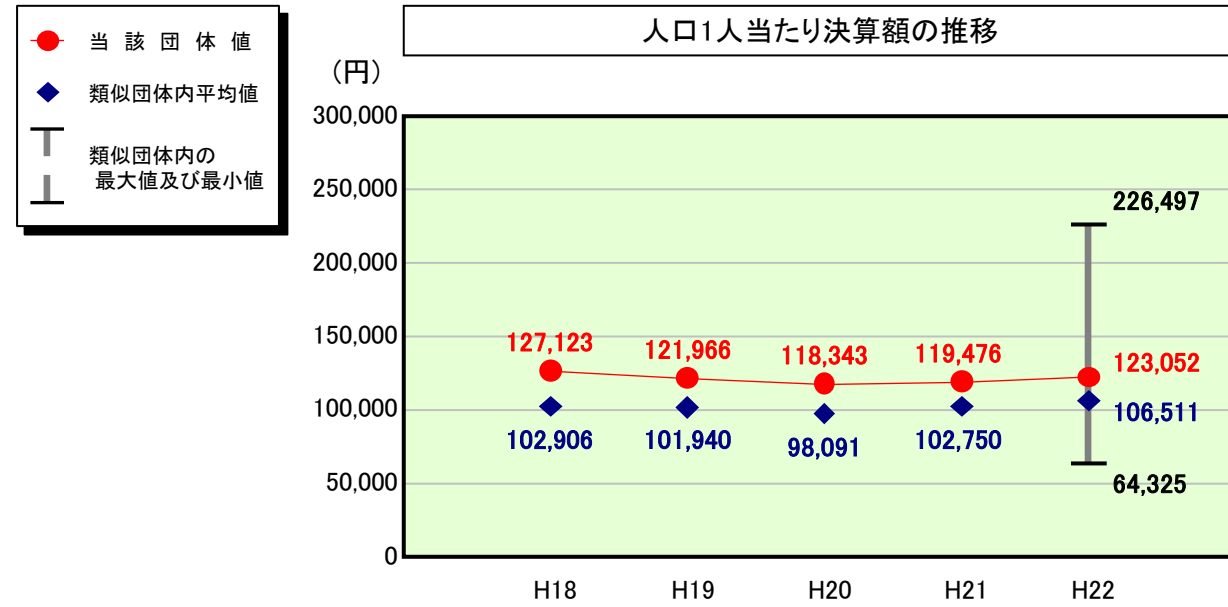
公債費以外の分析欄
公債費以外の経常収支比率については、類似団体の平均と比較すると下回る状況である。前年度と比較して6.0ポイント下回った理由として町有施設の維持管理費に電源立地地域対策交付金を原資とする施設維持運営基金を充当したことによるものであるが、今後も年度別の計画的な執行を行い経常経費の抑制に努める。

(4)-2 市町村経常経費分析表(普通会計決算)

平成22年度

福島県大熊町

人件費及び人件費に準ずる費用の分析



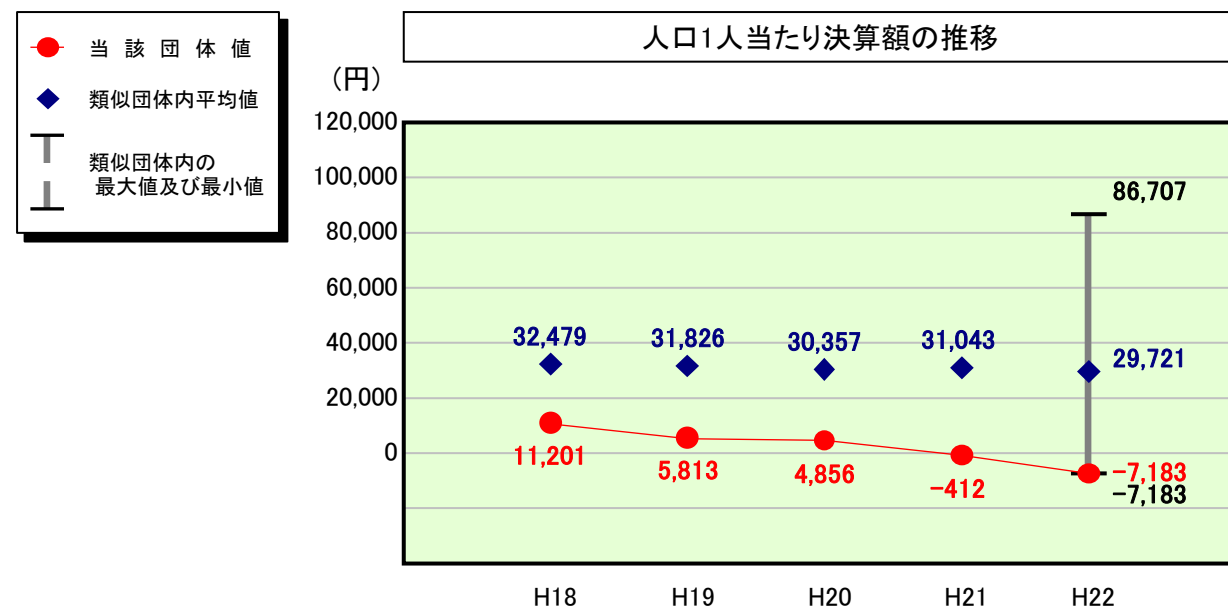
人件費及び人件費に準ずる費用

| | 当該団体決算額 (千円) | 人口1人当たり決算額 | | |
|-------------------------------|-----------------|------------|------------|--------|
| | | 当該団体 (円) | 類似団体平均 (円) | 対比 (%) |
| 人件費 | 996,314 | 86,598 | 88,358 | ▲ 2.0 |
| 賃金(物件費) | 237,158 | 20,613 | 8,888 | 131.9 |
| 一部事務組合負担金(補助費等) | 185,147 | 16,093 | 12,984 | 23.9 |
| 公営企業(法適)等に対する繰出し(補助費等) | - | - | 689 | - |
| 公営企業(法適)等に対する繰出し(投資及び出資金・貸付金) | - | - | 15 | - |
| 公営企業(法非適)等に対する繰出し(繰出金) | 52,253 | 4,542 | 3,969 | 14.4 |
| 事業費支弁に係る職員の人件費(投資的経費) | 47,773 | 4,152 | 1,893 | 119.3 |
| ▲退職金 | ▲ 102,930 | ▲ 8,947 | ▲ 10,284 | ▲ 13.0 |
| 合計 | 1,415,715 | 123,052 | 106,511 | 15.5 |

参考

| | 当該団体 | 類似団体平均 | 対比(差引) |
|-------------------|------|--------|--------|
| 人口1,000人当たり職員数(人) | - | 10.22 | - |
| ラスパイレス指数 | - | 94.3 | - |

公債費及び公債費に準ずる費用の分析

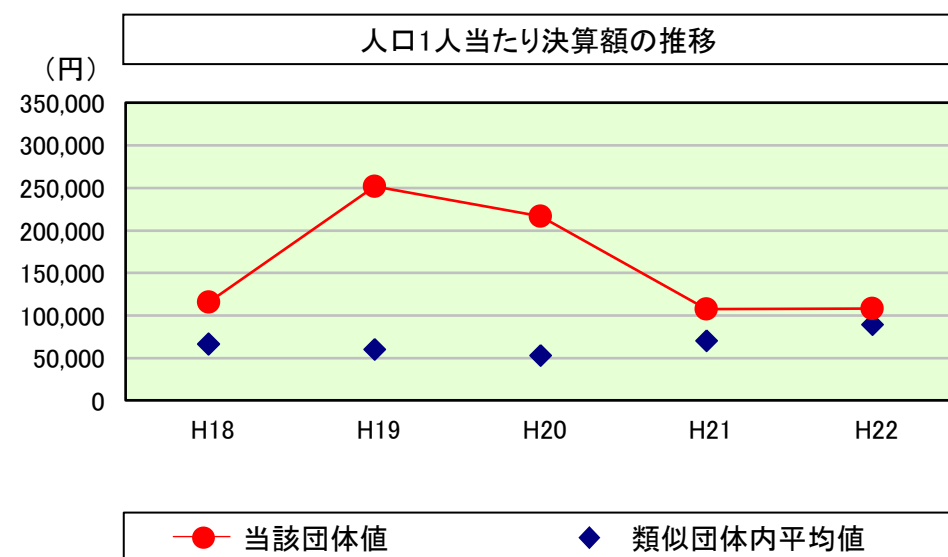


公債費及び公債費に準ずる費用(実質公債費比率の構成要素)

| | 当該団体決算額 (千円) | 人口1人当たり決算額 | | |
|---|-----------------|------------|------------|---------|
| | | 当該団体 (円) | 類似団体平均 (円) | 対比 (%) |
| 元利償還金の額 (繰上償還額等を除く) | 16,141 | 1,403 | 55,952 | ▲ 97.5 |
| 積立不足額を考慮して算定した額 | - | - | - | - |
| 満期一括償還地方債の一年当たりの元金償還金に相当するもの (年度割相当額) | - | - | - | - |
| 公営企業債の償還の財源に充てたと認められる繰入金 | - | - | 15,137 | - |
| 一部事務組合等の起こした地方債に充てたと認められる補助金又は負担金に充当する一般財源等額 | 68,189 | 5,927 | 5,889 | 0.6 |
| 債務負担行為に基づく支出のうち公債費に準ずるものに充当する一般財源等額 | 50 | 4 | 1,487 | ▲ 99.7 |
| 一時借入金利息 (同一団体における会計間の現金運用に係る利息は除く) | - | - | 25 | - |
| ▲特定財源の額 | ▲ 7,692 | ▲ 669 | ▲ 2,684 | ▲ 75.1 |
| ▲地方債に係る元利償還金及び準元利償還金に要する経費として 普通交付税の額の算定に用いる基準財政需要額に算入された額 | ▲ 159,323 | ▲ 13,848 | ▲ 46,085 | ▲ 70.0 |
| 合計 | ▲ 82,635 | ▲ 7,183 | 29,721 | ▲ 124.2 |

※平成23年度中に市町村合併した団体で、合併前の団体ごとの決算に基づく実質公債費比率を算出していない団体については、グラフを表記しない。

(参考) 普通建設事業費の分析



普通建設事業費

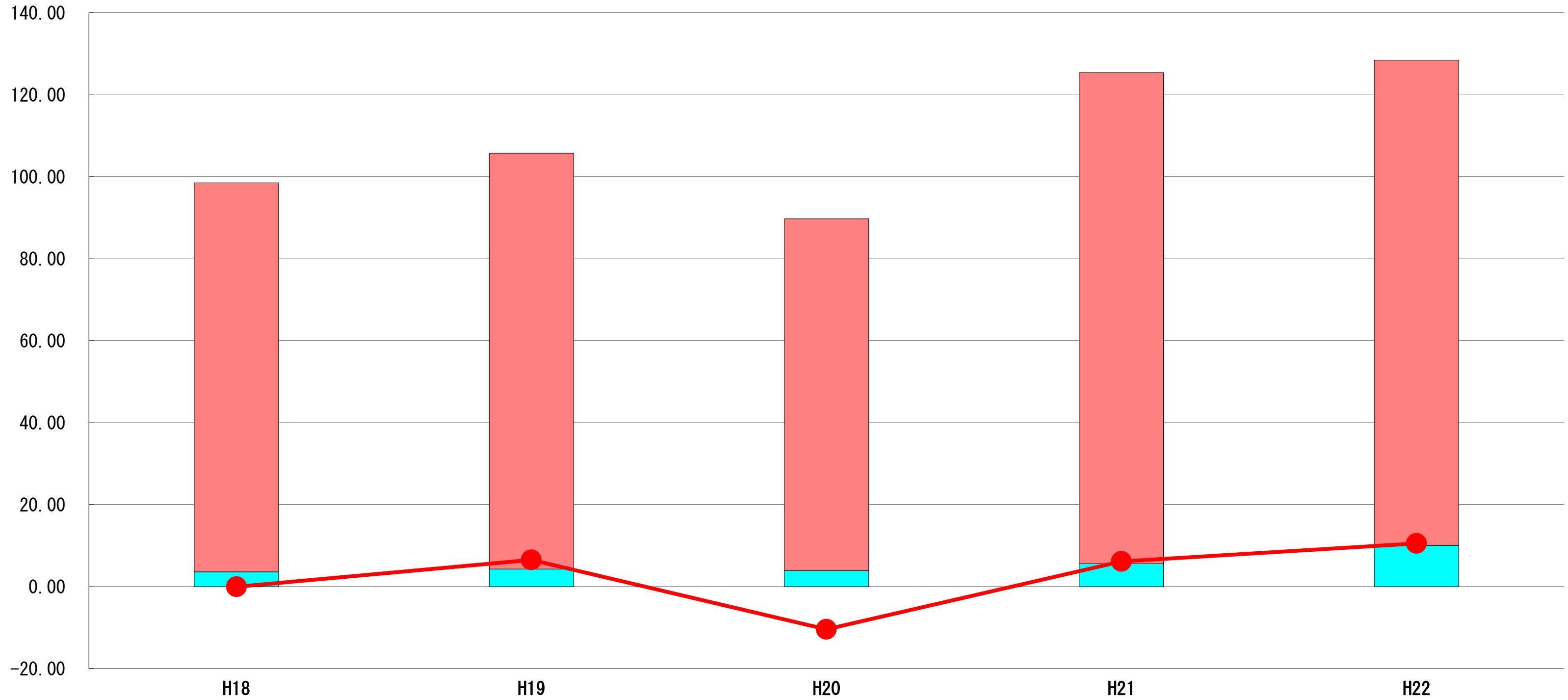
| | 当該団体決算額 (千円) | 人口1人当たり決算額 | | | | |
|---------|-----------------|------------|------------|-----------|------------|---------|
| | | 当該団体(円) | 増減率(%) (A) | 類似団体平均(円) | 増減率(%) (B) | (A)-(B) |
| H18 | 1,277,449 | 115,879 | ▲ 5.9 | 66,287 | ▲ 10.2 | 4.3 |
| うち単独分 | 1,245,137 | 112,948 | ▲ 5.2 | 36,581 | ▲ 11.4 | 6.2 |
| H19 | 2,789,516 | 251,739 | 117.2 | 60,088 | ▲ 9.4 | 126.6 |
| うち単独分 | 2,743,423 | 247,579 | 119.2 | 30,773 | ▲ 15.9 | 135.1 |
| H20 | 2,415,968 | 216,601 | ▲ 14.0 | 52,940 | ▲ 11.9 | ▲ 2.1 |
| うち単独分 | 2,280,637 | 204,468 | ▲ 17.4 | 28,496 | ▲ 7.4 | ▲ 10.0 |
| H21 | 1,225,054 | 107,414 | ▲ 50.4 | 70,254 | 32.7 | ▲ 83.1 |
| うち単独分 | 1,217,851 | 106,782 | ▲ 47.8 | 41,764 | 46.6 | ▲ 94.4 |
| H22 | 1,242,253 | 107,975 | 0.5 | 89,245 | 27.0 | ▲ 26.5 |
| うち単独分 | 1,238,284 | 107,630 | 0.8 | 42,966 | 2.9 | ▲ 2.1 |
| 過去5年間平均 | 1,790,048 | 159,922 | 9.5 | 67,763 | 5.6 | 3.9 |
| うち単独分 | 1,745,066 | 155,881 | 9.9 | 36,116 | 3.0 | 6.9 |

(5) 実質収支比率等に係る経年分析 (市町村)




平成22年度

福島県大熊町

標準財政規模比 (%)



標準財政規模比 (%)

| 区分 | 年度 | H18 | H19 | H20 | H21 | H22 |
|--|----|--------|--------|---------|--------|--------|
|  財政調整基金残高 | | 94.88 | 101.48 | 85.82 | 119.82 | 118.37 |
|  実質収支額 | | 3.63 | 4.30 | 3.94 | 5.57 | 10.04 |
|  実質単年度収支 | | ▲ 0.04 | 6.55 | ▲ 10.40 | 6.16 | 10.55 |

分析欄

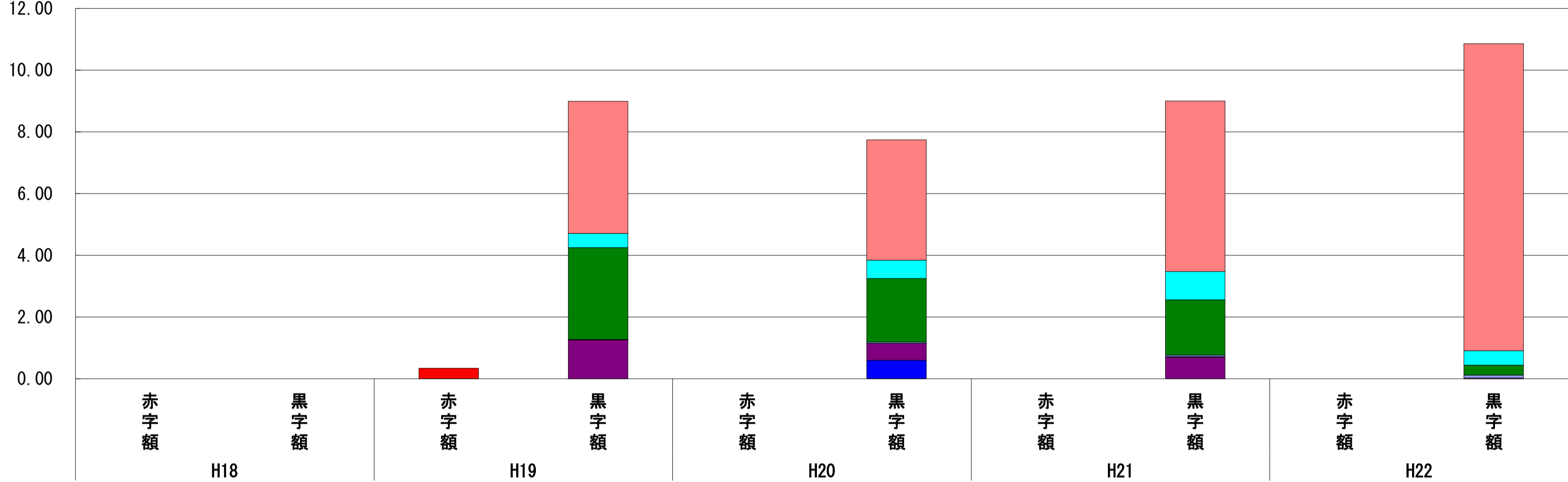
標準財政規模に対し、財政調整基金は十分に残高を確保している状況であり、今後も健全な財政運営に努める。

(6) 連結実質赤字比率に係る赤字・黒字の構成分析 (市町村)

平成22年度

福島県大熊町

標準財政規模比 (%)



標準財政規模比 (%)

| 会計 | 年度 | H18 | H19 | H20 | H21 | H22 |
|----------------|----|-----|--------|------|------|------|
| 一般会計 | | - | 4.28 | 3.90 | 5.52 | 9.95 |
| 介護保険特別会計 | | - | 0.46 | 0.59 | 0.92 | 0.47 |
| 国民健康保険特別会計 | | - | 2.97 | 2.06 | 1.79 | 0.32 |
| 坂下ダム施設管理事業特別会計 | | - | 0.02 | 0.04 | 0.05 | 0.09 |
| 介護サービス特別会計 | | - | - | 0.01 | 0.01 | 0.02 |
| 後期高齢者医療特別会計 | | - | - | 0.00 | 0.01 | 0.01 |
| 宅地造成事業特別会計 | | - | 1.26 | 0.54 | 0.70 | 0.00 |
| 中央台霊園管理事業特別会計 | | - | 0.00 | 0.00 | 0.00 | 0.00 |
| その他会計 (赤字) | | - | ▲ 0.34 | - | - | - |
| その他会計 (黒字) | | - | 0.00 | 0.60 | 0.00 | 0.00 |

分析欄

平成22年度は、原発事故により全町避難となり、年度途中での事業が中止したため、例年よりも黒字額が増額となった。今後も適正な財政運営に努める。

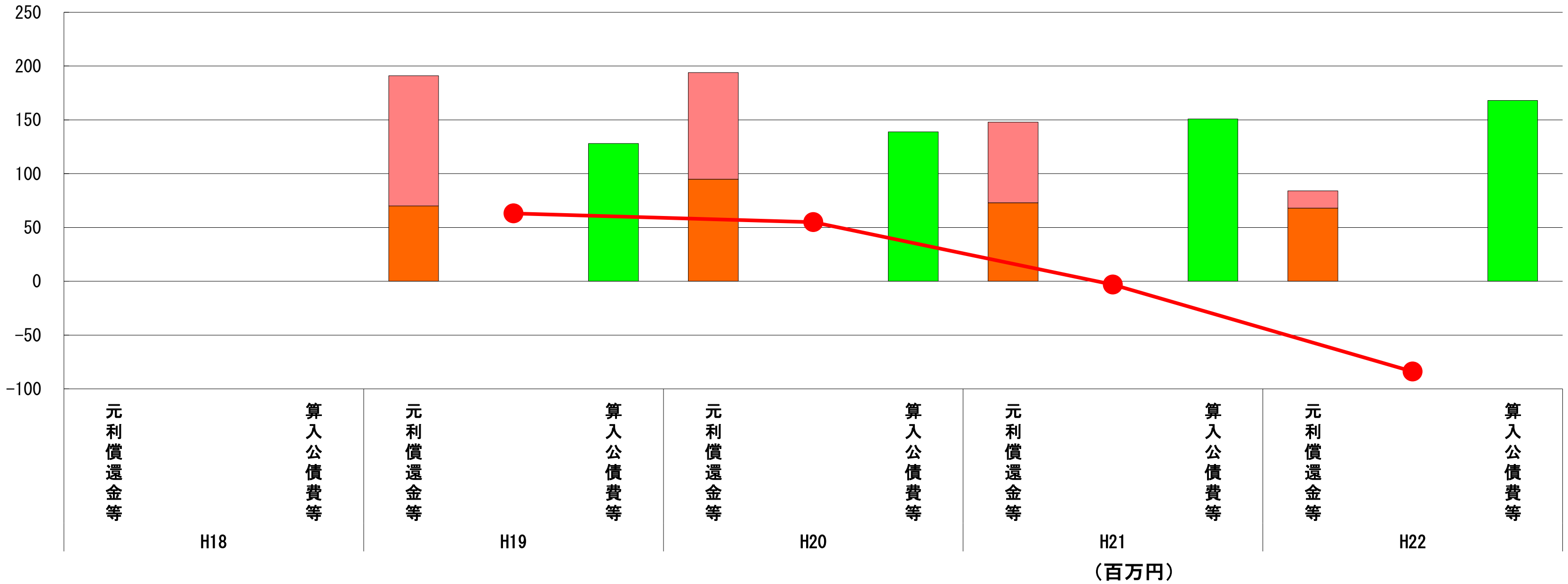
※平成23年度中に市町村合併した団体で、合併前の団体ごとの決算に基づく連結実質赤字比率を算出していない団体については、グラフを表記しない。

(7) 実質公債費比率（分子）の構造（市町村）

平成22年度

福島県大熊町

(百万円)



| 分子の構造 | | 年度 | H18 | H19 | H20 | H21 | H22 |
|------------|---------------------------|----|-----|-----|-----|-----|------|
| 元利償還金等 (A) | 元利償還金 | | - | 121 | 99 | 75 | 16 |
| | 積立不足額考慮算定額 | | - | - | - | - | - |
| | 満期一括償還地方債に係る年度割相当額 | | - | - | - | - | - |
| | 公営企業債の元利償還金に対する繰入金 | | - | - | - | - | - |
| | 組合等が起こした地方債の元利償還金に対する負担金等 | | - | 70 | 95 | 73 | 68 |
| | 債務負担行為に基づく支出額 | | - | 0 | 0 | 0 | 0 |
| | 一時借入金利息 | | - | - | - | - | - |
| 算入公債費等 (B) | 算入公債費等 | | - | 128 | 139 | 151 | 168 |
| (A) - (B) | 実質公債費比率の分子 | | - | 63 | 55 | ▲ 3 | ▲ 84 |

分析欄

地方債については、償還のみの状態であり、臨時財政対策債を発行していないが公債費に算入されるため、元利償還金等に対し算入公債費等が大きくなりマイナスとなっている。

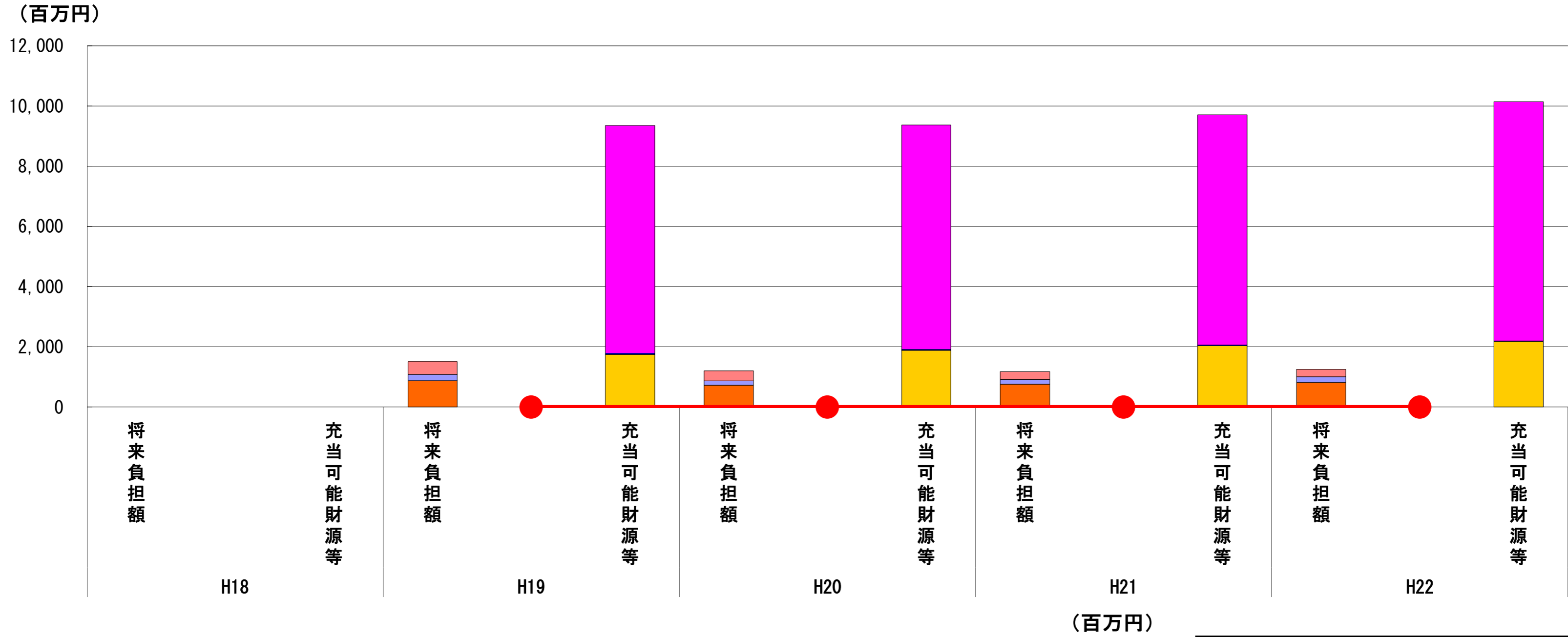
※平成19年度決算と平成20年度決算の元利償還金は特定財源の額を控除しており、満期一括償還地方債に係る年度割相当額は積立不足額を考慮して算定した額を含んでいる。

※平成23年度中に市町村合併した団体で、合併前の団体ごとの決算に基づく実質公債費比率を算出していない団体については、グラフを表記しない。

(8) 将来負担比率（分子）の構造（市町村）

平成22年度

福島県大熊町



| 分子の構造 | | 年度 | H18 | H19 | H20 | H21 | H22 |
|-------------|-----------------|----|---------|---------|---------|---------|-----|
| 将来負担額 (A) | 一般会計等に係る地方債の現在高 | - | - | 433 | 329 | 257 | 243 |
| | 債務負担行為に基づく支出予定額 | - | - | - | - | - | - |
| | 公営企業債等繰入見込額 | - | - | - | - | - | - |
| | 組合等負担等見込額 | - | 194 | 145 | 153 | 191 | |
| | 退職手当負担見込額 | - | 887 | 727 | 765 | 819 | |
| | 設立法人等の負債額等負担見込額 | - | - | - | - | - | |
| | 連結実質赤字額 | - | - | - | - | - | |
| | 組合等連結実質赤字額負担見込額 | - | - | - | - | - | |
| 充当可能財源等 (B) | 充当可能基金 | - | 7,570 | 7,451 | 7,653 | 7,948 | |
| | 充当可能特定歳入 | - | 38 | 31 | 23 | 15 | |
| | 基準財政需要額算入見込額 | - | 1,749 | 1,887 | 2,039 | 2,185 | |
| (A) - (B) | 将来負担比率の分子 | - | ▲ 7,844 | ▲ 8,167 | ▲ 8,540 | ▲ 8,895 | |

分析欄
 将来負担額に対し、充当可能財源等のうち特に充当可能基金が大きいため、マイナスとなっている。

※平成23年度中に市町村合併した団体で、合併前の団体ごとの決算に基づく将来負担比率を算出していない団体については、グラフを表記しない。