

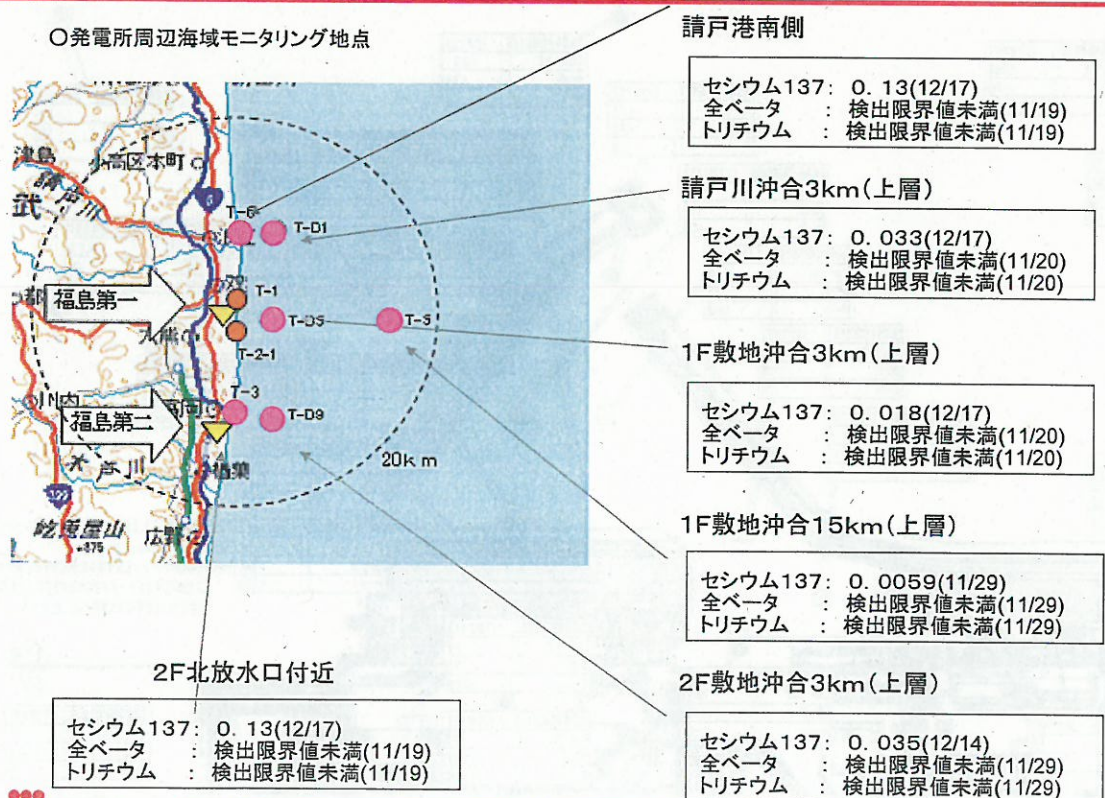
# 福島第一原子力発電所における海洋モニタリング状況

平成26年2月6日  
東京電力株式会社

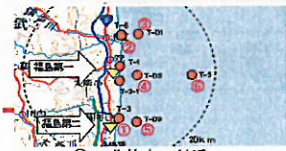


無断複製・転載禁止 東京電力株式会社

## 周辺海域での測定結果



無断複製・転載禁止 東京電力株式会社



### 参考 放射性物質濃度値

※NDは検出限界値未満。( )内数字は検出限界値を示す。

黄色枠の数値は平成25年7月以降の最大値

#### ①2F北放水口付近

	H25.8.6	H25.10.1	H25.10.22	H25.10.29	H25.11.5	H25.11.12	H25.11.19	H25.11.26	H25.12.3	H25.12.11	H25.12.17
セシウム134	0.087	0.19	0.17	0.094	0.066	0.054	0.061	0.055	0.062	0.082	0.060
セシウム137	0.17	0.40	0.41	0.20	0.16	0.13	0.15	0.11	0.12	0.19	0.13
全ベータ	ND(17)	ND(15)			ND		ND		測定中		測定中
トリチウム	0.93	ND(0.32)			ND		ND		測定中		測定中
ストロンチウム90											

#### ②鯖戸港南側(H25.8.5新設測点)

	H25.8.13	H25.10.1	H25.10.22	H25.10.29	H25.11.5	H25.11.12	H25.11.19	H25.11.26	H25.12.3	H25.12.10	H25.12.17
セシウム134	0.29	0.074	0.15	0.039	0.038	0.048	0.041	0.12	0.038	0.090	0.052
セシウム137	0.061	0.24	0.34	0.078	0.087	0.10	0.10	0.27	0.095	0.21	0.13
全ベータ		ND(17)			ND		ND		測定中		測定中
トリチウム		0.58			ND		ND		測定中		測定中
ストロンチウム90											

#### ③鯖戸川沖合3km(上層)

	H25.7.2	H25.8.6	H25.9.3	H25.9.18	H25.10.4	H25.10.18	H25.11.7	H25.11.20	H25.11.27	H25.12.3	H25.12.17
セシウム134	0.027	0.053	0.0020	0.014	0.0050	0.10	0.016	0.020	0.025	0.0094	0.014
セシウム137	0.055	0.011	0.0073	0.029	0.0099	0.22	0.038	0.039	0.054	0.020	0.033
全ベータ	ND(18)	ND	ND	ND	ND	ND	ND	ND	ND	測定中	測定中
トリチウム	ND(0.34)	ND	1.3	1.6	ND	ND	0.66	ND		測定中	
ストロンチウム90	ND(0.01)	ND	ND	ND	ND		0.011				

#### ④1F敷地沖合3km(上層)

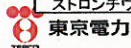
	H25.7.2	H25.8.6	H25.9.3	H25.9.18	H25.10.4	H25.10.18	H25.11.7	H25.11.20	H25.12.3	H25.12.13	H25.12.17
セシウム134	0.017	0.0057	0.0052	0.023	0.0050	0.10	0.012	0.0061	0.010	0.032	0.0064
セシウム137	0.036	0.019	0.012	0.052	0.0099	0.22	0.035	0.013	0.021	0.078	0.018
全ベータ	ND(18)	ND	ND	ND	ND	ND	ND	ND	測定中		測定中
トリチウム	ND(0.38)	ND	0.94	1.3	0.38	0.44	0.45	ND	測定中		測定中
ストロンチウム90	ND(0.009)	ND	ND	ND	ND		0.011				

#### ⑤2F敷地沖合3km(上層)

	H25.7.3	H25.8.7	H25.9.6	H25.9.18	H25.10.5	H25.10.18	H25.11.13	H25.11.22	H25.11.29	H25.12.5	H25.12.14
セシウム134	0.017	0.0058	0.010	0.022	0.0056	0.069	0.0054	0.011	0.023	0.026	0.017
セシウム137	0.027	0.013	0.022	0.046	0.016	0.15	0.015	0.023	0.052	0.066	0.035
全ベータ	ND(18)	ND	ND	ND	ND	ND	ND	ND	ND		測定中
トリチウム	ND(0.38)	ND	ND	1.3	ND	ND	ND	ND	ND		測定中
ストロンチウム90	ND(0.009)	ND	ND	ND	ND						

#### ⑥1F敷地沖合15km(上層)

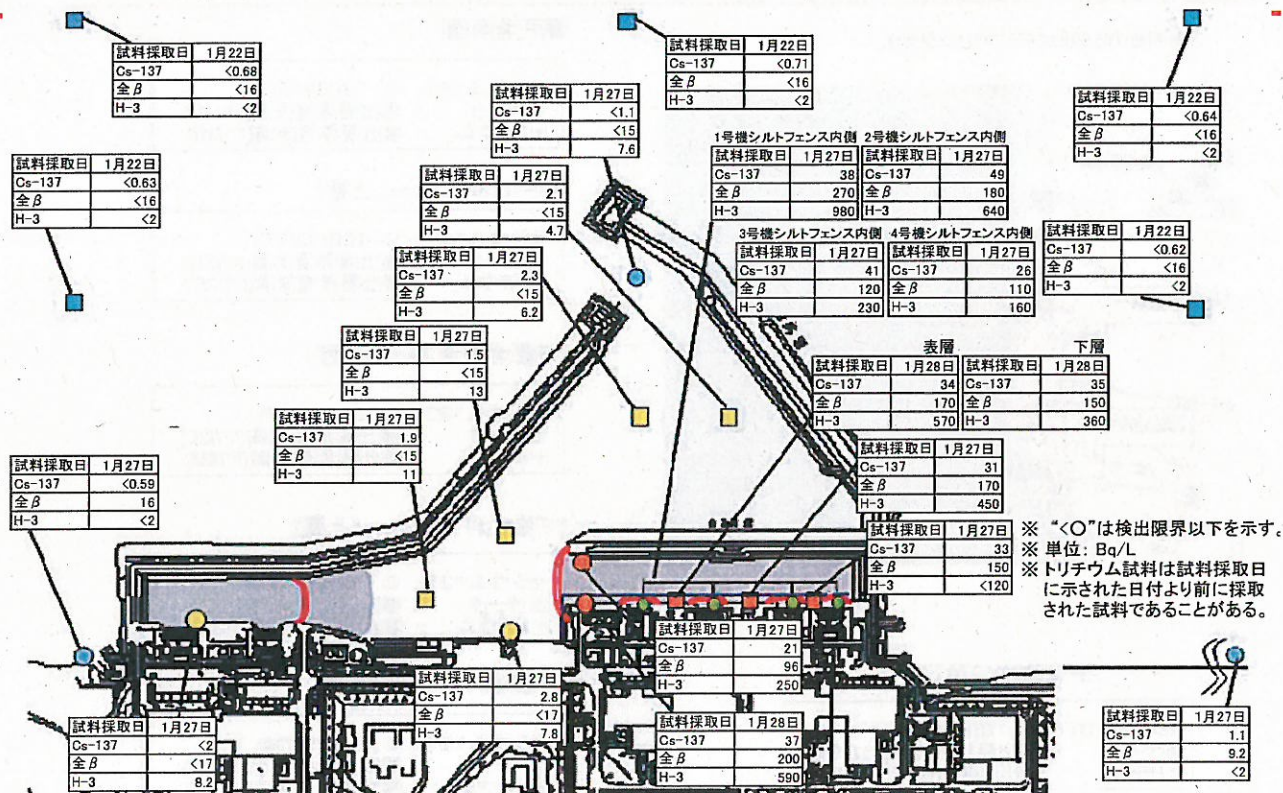
	H25.7.3	H25.8.7	H25.9.6	H25.9.18	H25.10.4	H25.10.28	H25.11.13	H25.11.22	H25.11.29	H25.12.5	H25.12.14
セシウム134	0.0058	ND	ND	ND	ND	0.0054	0.0019	ND	0.0017	測定中	測定中
セシウム137	0.013	0.0049	0.0027	0.0029	0.0027	0.013	0.0067	0.034	0.0059	測定中	測定中
全ベータ	ND(18)	ND	ND	ND	ND	ND	ND	ND	ND		測定中
トリチウム	ND(0.38)	ND	ND	1.1	ND		ND		ND		測定中
ストロンチウム90	ND(0.01)	ND	ND	ND	ND						



東京電力

無断複製・転載禁止 東京電力株式会社

### 福島第一原子力発電所港湾周辺海域での測定結果



東京電力

無断複製・転載禁止 東京電力株式会社