

漁況概況 (試験操業)

集計期間 : 8/7~8/20

漁協	漁業種類	水揚月日	延隻・統	魚種	水揚量 (kg)	平均単価	備考
相馬双葉	貝けた網	8/7,11,12,17,19	36	ホッキガイ	9,864	270	
	船引き網	8/7,11,12,17,19	330	シラス	154,852	348	
	流し網	8/11,12,18,19,20	34	サワラ	1,005	726	
				ブリ	431	104	
				スズキ	225	1,293	
				ヒラメ (活)	44	1,085	
				ヒラメ (鮮)	5	1,632	
				タチウオ	33	1,335	
				ガザミ	16	523	
				ニベ	12	320	
				マダイ	12	813	
	さし網	8/7,11,12,18/19,20	300	ヒラメ (活)	3,590	1,481	
				ヒラメ (鮮)	643	1,388	
				スズキ	2,022	1,605	
				シロメバル	1,094	1,200	
				ホウボウ	678	658	
コモンカスベ				655	84		
マダイ				641	819		
ガザミ				402	762		
マゴチ				283	881		
メイタガレイ				262	1,397		
ババガレイ				220	941		
ニベ				216	301		
イシガレイ				211	968		
カナガシラ				159	54		
マトウダイ				150	326		
サワラ	125	769					
タチウオ	116	1,418					
マコガレイ	88	957					
クロウシノシタ	76	890					
はえなわ	8/11,12,19,20	8	マアナゴ	82	1,559		
			コモンカスベ	31	99		
			シログチ	17	241		
釣り	8/11,12,17,19	160	ヒラメ (活)	4,642	1,472		
			ヒラメ (鮮)	161	1,011		
			ブリ	47	127		
ハモかご	8/11,12,19	4	マアナゴ	98	1,358		
採貝藻	8/7,11,12,17,19	39	アツビ	115	9,177		
松川浦養殖	8/11	21	アサリ	422	432		

漁況概況 (通常操業)

単価表記(円/kg) : 税込 「-」:不明

集計期間 : 8/21~8/27

漁協	漁業種類	水揚月日	延隻・統	魚種	水揚量(トン)	平均単価	備考
小名浜機船底曳網	まき網	8/22	1	カツオ	21	-	
	中之作	-	-	-	-	-	

漁況概況 (試験操業)

集計期間 : 8/21~8/27

漁協	漁業種類	水揚月日	延隻・統	魚種	水揚量 (kg)	平均単価	備考	
いわき市	貝けた網	8/21,24,26,27	6	ホッキガイ	2,724	296		
				さし網	8/21,24,26,27	104	ヒラメ (活)	1,236
	小名浜機船底曳網	さし網	8/21,24,26,27	30	ヒラメ (鮮)	1,154	1,169	
ヒラメ (活)					232	1,424		
マゴチ					58	709		
ガザミ					21	769		
どう					8/21	1	マアナゴ	5
相馬双葉	貝けた網	8/24,26	18	ホッキガイ	4,855	228		
	船びき網	8/21,24	129	シラス	45,686	343		
	流し網	8/24,26,27	13	ブリ	119	148		
				スズキ	86	1,330		
				サウラ	79	948		
				ニベ	35	347		
				さし網	8/21,24,26,27	107	ヒラメ (活)	1,331
				ヒラメ (鮮)	190	1,040		
				スズキ	629	1,276		
				ブリ	388	131		
				シロメバル	327	1,332		
				コモンカスベ	270	81		
				マゴチ	265	860		
				ホウボウ	211	631		
				ガザミ	144	799		
			ニベ	140	342			
			イシガレイ	127	1,022			
			マダイ	100	891			
			メイタガレイ	63	1,510			
			クロウシノシタ	62	998			
			カナガシラ	57	59			
			サウラ	54	990			
			マトウダイ	53	349			
			ババガレイ	41	986			
			マコガレイ	31	953			
			チダイ	21	339			
	はえなわ	8/24	2	マアナゴ	19	1,777		
釣り	8/24,26	65	ヒラメ (活)	883	1,398			
			ヒラメ (鮮)	40	855			
			スズキ	533	1,213			
			ブリ	39	136			
			マダイ	25	1,200			
			タチウオ	21	1,422			
ハモかご	8/21,24,26	4	マアナゴ	72	1,297			
採貝藻	8/24	2	アワビ	5	5,165			

試験操業 : 県下漁業協同組合長会で承認された試験操業計画に基づく水揚げ分

(注 : 水揚量は速報値のため、確定値と異なる場合がありますので御了承ください。)

漁況概況(通常操業) 単価表記(円/kg): 税込 「-」:不明 集計期間: 8/28~9/3

漁協	漁業種類	水揚月日	延隻・統	魚種	水揚量(トン)	平均単価	備考
小名浜機船底曳網	まき網	8/29,31	2	カツオ	27	147	冷凍込
				クロマグロ	8	756	冷凍込
中之作	水揚なし	-	-	-	-	-	-

漁況概況(試験操業) 集計期間: 8/28~9/3

漁協	漁業種類	水揚月日	延隻・統	魚種	水揚量(kg)	平均単価	備考
いわき市漁協	未集計						
小名浜機船底曳網	底びき網	9/2,3	8	ユメカサゴ	325	100	
				マトウダイ	234	140	
				カナガシラ	219	22	
				マアジ	200	30	
				ヤナギダコ	188	213	
				ムシガレイ	157	81	
				スルメイカ	138	237	
				ヤリイカ	136	329	
				ホウボウ	63	389	
				キアンコウ	50	64	
				ケンサキイカ	49	395	
				マアナゴ	43	647	
				ミギガレイ	37	139	
				ヤナギムシガレイ	34	731	
				アオメソ	31	421	
				マコガレイ	27	494	
				アカムツ	23	2,311	
	さし網	8/28,31,9/2,3	29	ヒラメ(鮮)	630	1,311	
				ヒラメ(活)	105	1,440	
				イセエビ	231	2,262	
				マゴチ	59	548	
				ガザミ	41	432	

今週のいわき市漁協水揚げ分については次号に掲載いたします。

試験操業: 県下漁業協同組合長会で承認された試験操業計画に基づく水揚げ分

(注: 水揚量は速報値のため、確定値と異なる場合がありますので御了承ください。)

漁況概況 (試験操業)

集計期間: 8/28~9/3

漁協	漁業種類	水揚月日	延隻・統	魚種	水揚量 (kg)	平均単価	備考
相馬双葉	底びき網	9/1	23	ヤリイカ	1,399	246	
				ヤナギダコ	1,132	285	
				マトウダイ	976	183	
				キアンコウ	900	121	
				カナガシラ	581	29	
				ムシガレイ	534	227	
				チダイ	436	354	
				マアジ	408	353	
				マガレイ	313	677	
				スルメイカ	311	397	
				オキナマコ	310	756	
				タチウオ	166	119	
				メイタガレイ	154	1,195	
				マダイ	153	783	
				ヤナギムシガレイ	127	983	
				マアナゴ	89	1,091	
				アカムツ	88	1,844	
				マコガレイ	87	563	
				ミギガレイ	84	246	
	ハバガレイ	81	910				
	マフグ	68	151				
	アイナメ	65	839				
	ホウボウ	57	604				
	貝けた網	9/3	3	ホッキガイ	916	299	
	船びき網	8/28,9/2	131	シラス	80,953	279	
	流し網	9/3	7	スズキ	56	1,267	
				サワラ	46	940	
さし網	8/28,9/2,3	75	スズキ	1,152	1,384		
			ヒラメ (活)	793	1,524		
			ヒラメ (鮮)	586	1,220		
			ガザミ	783	766		
			マダイ	418	773		
			シロメバル	358	1,359		
			コモンカスベ	229	90		
			サワラ	75	1,011		
はえなわ	9/2,3	4	マアナゴ	13	1,637		
			ニベ	7	274		
釣り	9/2,3	76	ヒラメ (活)	348	1,909		
			ヒラメ (鮮)	9	859		
			タチウオ	39	1,254		
ハモかご	9/2	2	マアナゴ	19	1,454		

漁況概況 (通常操業)

単価表記(円/kg) : 税込 「-」:不明

集計期間 : 9/4~9/10

漁協	漁業種類	水揚月日	延隻・統	魚種	水揚量(トン)	平均単価	備考
小名浜機船底曳網	水揚なし	-	-	-	-	-	
中之作	水揚なし	-	-	-	-	-	

漁況概況 (試験操業)

集計期間 : 8/28~9/10

漁協	漁業種類	水揚月日	延隻・統	魚種	水揚量 (kg)	平均単価	備考
いわき市	底びき網	9/2,3,4,7,9,10	113	マアジ	1,797	153	
				ムシガレイ	1,446	183	
				アカムツ	1,369	1,820	
				カナガシラ	1,325	38	
				キアンコウ	1,204	152	
				ヤナギダコ	949	201	
				マトウダイ	927	130	
				チダイ	870	164	
				ショウサイフグ	828	122	
				ユメカサゴ	729	156	
				スルメイカ	660	379	
				ヤナギムシガレイ	493	862	
				マガレイ	454	576	
				アオメエソ	445	626	
				マコガレイ	445	522	
				マアナゴ	397	980	
				シログチ	368	153	
				ホウボウ	351	634	
				メイタガレイ	336	143	
				ケンサキイカ	217	451	
	マダイ	209	866				
	ヒラメ (鮮)	193	1,362				
	ヒラメ (活)	11	1,711				
	コモンカスベ	188	45				
	ヤリイカ	162	210				
	オキナマコ	137	372				
	ミギガレイ	119	93				
	貝けた網	8/31,9/2,3,4,7,9,10	7	ホッキガイ	2,875	264	
	さし網	8/28,31 9/2,3,4,7,9,10	224	ヒラメ (活)	1,013	1,554	
				ヒラメ (鮮)	96	887	
				ガザミ	629	959	
				イセエビ	534	971	
				コモンカスベ	194	36	
ホウボウ	64	1,029					
はえ縄	9/10	1	マダイ	9	1,371		
釣り	8/28,31 9/2,3,4,7,9,10	159	ヒラメ (活)	1,507	1,621		
			ヒラメ (鮮)	52	633		
			カツオ	190	263		
			ホウボウ	85	1,174		
シイラ	45	146					
採貝藻	9/3	62	アワビ	51	13,380		

漁況概況 (試験操業)

集計期間 : 9/4~9/10

漁協	漁業種類	水揚月日	延隻・統	魚種	水揚量 (kg)	平均単価	備考			
小名浜機船底曳網	底びき網	9/4,7,9,10	14	ヤナギダコ	549	208				
				ヤリイカ	362	367				
				スルメイカ	359	303				
				ユメカサゴ	336	138				
				キアンコウ	267	93				
				カナガシラ	262	24				
				マアジ	233	182				
				アカムツ	140	2,017				
				アオメエソ	122	594				
				マトウダイ	118	185				
				マアナゴ	102	1,062				
				さし網	9/4,7,9,10	27	イセエビ	334	2,287	
				ヒラメ (鮮)	128	1,905				
				ヒラメ (活)	63	2,290				

試験操業 : 県下漁業協同組合長会で承認された試験操業計画に基づく水揚げ分
(注 : 水揚量は速報値のため、確定値と異なる場合がありますので御了承ください。)

漁況概況 (試験操業)

集計期間：9/4~9/10

漁協	漁業種類	水揚月日	延隻・統	魚種	水揚量 (kg)	平均単価	備考
相馬双葉	底びき網	9/4,7,9	69	ヤナギダコ	4,691	292	
				スルメイカ	4,531	261	
				キアコウ	3,086	154	
				マアジ	2,808	356	
				ヤリイカ	2,052	383	
				ババガレイ	1,936	897	
				ミギガレイ	1,924	166	
				アオメエソ	1,539	407	
				ユメカサゴ	1,276	171	
				マガレイ	903	688	
				ムシガレイ	868	343	
				カナガシラ	761	32	
				オキナモコ	752	778	
				サバ類	684	19	
				チダイ	547	385	
				マトウダイ	540	345	
				ヤナギムシガレイ	495	1,006	
				アカムツ	395	2,793	
				キツネメバル	370	886	
				アイナメ	328	1,280	
				メダイ	209	306	
				エソイソアイナメ	188	141	
				ケガニ	188	1,215	
マコガレイ	166	766					
マアナゴ	166	1,236					
カガミダイ	164	64					
	貝けた網	9/4,9,10	23	ホッキガイ	6,057	241	
	船びき網	9/4,10	130	シラス	53,643	342	
	流し網	9/7,10	12	スズキ	285	1,207	
	さし網	9/4,7,9,10	184	スズキ	2,025	1,065	
ヒラメ (活)				1,499	1,680		
ヒラメ (鮮)				838	1,074		
ガザミ				964	728		
シロメバル				618	1,417		
コモンカスベ				529	78		
マダイ				392	790		
ホウボウ				287	691		
ニベ				155	274		
イシガレイ				107	952		
クロウシノシタ	100	956					
	はえなわ	9/9,10	4	マアナゴ	19	1,816	
	釣り	9/4,9,10	124	ヒラメ (活)	1,918	1,666	
ヒラメ (鮮)				55	1,416		
ブリ				76	208		
	八重籠	9/7,10	4	マアナゴ	50	1,392	
	採貝藻	9/7,9,10	6	アワビ類	14	5,685	

2020年度 第1回サンマ中短期漁況予報（抜粋）

令和2年9月11日
福島県水産海洋研究センター

・令和2年9月9日に一般社団法人漁業情報サービスセンターより標記予報が発表されましたので概要をお知らせします。

内容（抜粋）

1 今後の見通し（三陸海域）

(1) 予測期間・対象海域・漁法

- ・予測期間：2020年9月中旬から10月下旬までの旬別
- ・対象海域：道東海域、三陸海域
- ・対象漁業：さんま棒受網漁業
- ・対象魚群：南下回遊群

(2) 来遊量（三陸海域）

- ・9月中旬～10月中旬は、来遊は無い。
- ・10月下旬になると断続的な来遊があるが、来遊量は前年より少ない。
- ・多くの魚群は、三陸海域よりも東側を南下する。

(3) 漁場

- ・10月下旬は、三陸海域に漁場が形成される可能性があるが、漁場は三陸沿岸から離れた沖合となる。

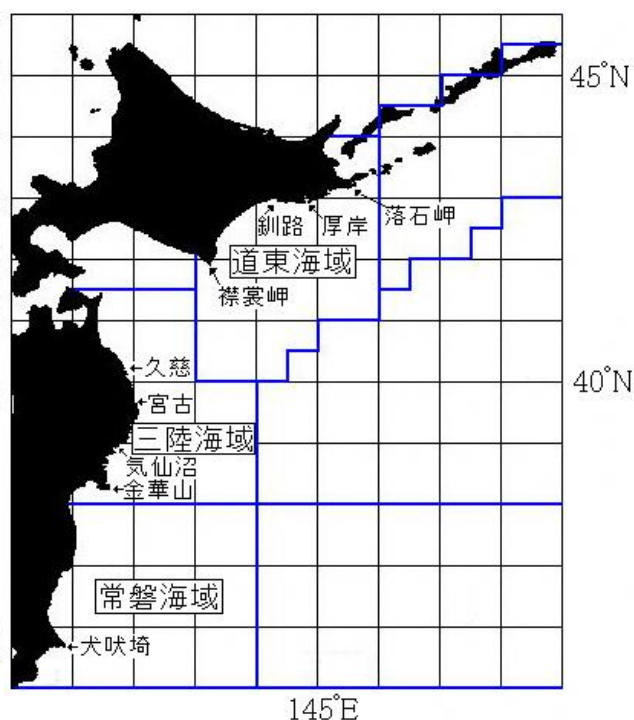


図 海域の名称（標記予報分より引用）

2 常磐海域の予報

- ・常磐海域の予報については、第3回（9月30日発表予定）から行う。

※予報の詳細については下記のHPをご参照下さい。

一般社団法人漁業情報サービスセンター 水産情報部

資料のホームページ掲載先 URL

<http://www.jafic.or.jp/information/category/news/>

漁況概況 (通常操業)

単価表記(円/kg) : 税込 「-」:不明

集計期間 : 9/11~17

漁協	漁業種類	水揚月日	延隻・統	魚種	水揚量(トン)	平均単価	備考
小名浜機船底曳網	水揚なし	-	-	-	-	-	-
中之作	水揚なし	-	-	-	-	-	-

漁況概況 (試験操業)

集計期間 : 9/11~16

漁協	漁業種類	水揚月日	延隻・統	魚種	水揚量 (kg)	平均単価	備考	
いわき市	底びき網	9/11,14,16	34	カナガシラ	518	39		
				マアジ	425	201		
				ムシガレイ	374	185		
				チダイ	357	209		
				ヤナギダコ	337	115		
				アカムツ	321	1,923		
				キアンコウ	312	95		
				ヤリイカ	215	351		
				スルメイカ	198	431		
				マトウダイ	173	227		
				マアナゴ	165	1,138		
				ヤナギムシガレイ	155	862		
				マガレイ	105	646		
				ヒラメ (鮮)	104	1,666		
				ヒラメ (活)	3	2,808		
				マコガレイ	94	633		
				マゴチ	90	738		
				ショウサイフグ	86	83		
				コモンカスベ	85	63		
				ホウボウ	71	816		
	マダイ	55	837					
	ユメカサゴ	52	225					
	メイトガレイ	50	187					
		貝けた網	9/11,16	2	ホッキガイ	842	292	
		さし網	9/11,14,16	84	ヒラメ (活)	354	1,764	
	ヒラメ (鮮)				14	1,391		
イセエビ	210				886			
ガザミ	188				1,111			
				ホウボウ	23	1,053		
	はえ縄	9/11,16	2	コモンカスベ	6	54		
	釣り	9/11,14,16	85	ヒラメ (活)	698	1,974		
				ヒラメ (鮮)	32	1,381		

漁況概況 (試験操業)

集計期間 : 9/11~17

漁協	漁業種類	水揚月日	延隻・統	魚種	水揚量 (kg)	平均単価	備考	
小名浜機船底曳網	底びき網	9/16,17	7	スルメイカ	439	182		
				ユメカサゴ	226	219		
				ヤナギダコ	139	183		
				アオメソ	100	809		
				キアンコウ	88	175		
				ミギガレイ	84	228		
				チダイ	71	116		
		さし網	9/11,14,16,17	27	ヒラメ (鮮)	278	2,039	
	ヒラメ (活)				55	2,208		
	イセエビ				198	3,164		
	ガザミ				103	852		
	コモンカスベ				12	69		

試験操業 : 県下漁業協同組合長会で承認された試験操業計画に基づく水揚げ分

(注 : 水揚量は速報値のため、確定値と異なる場合がありますので御了承ください。)

漁況概況（試験操業）

集計期間：9/11～17

漁協	漁業種類	水揚月日	延隻・統	魚種	水揚量 (kg)	平均単価	備考
相馬双葉	底びき網	9/11,16	46	スルメイカ	6,174	189	
				ヤナギダコ	3,417	267	
				ヤリイカ	2,991	397	
				マアジ	2,768	214	
				キアコウ	2,412	170	
				ミギガレイ	1,720	112	
				アオメエソ	1,606	377	
				ババガレイ	999	844	
				サバ類	911	13	
				ムシガレイ	909	266	
				チダイ	842	318	
				ユメカサゴ	799	149	
				マガレイ	776	628	
				マトウダイ	727	201	
				ヤナギムシガレイ	565	913	
				カナガシラ	509	30	
				オキナマコ	450	734	
				アカムツ	412	2,586	
				メイトガレイ	200	976	
				ケガニ	176	1,371	
				マダイ	159	796	
				キツネバル	136	835	
				カガミダイ	131	67	
アイナメ	123	1,539					
メダイ	108	307					
マアナゴ	102	1,410					
	貝けた網	9/16,17	13	ホッキガイ	3,979	238	
	船びき網	9/11,17	130	シラス	41,496	349	
	流し網	9/11,17	12	スズキ	69	1,054	
				サワラ	24	980	
	さし網	9/11,16,17	82	スズキ	779	1,083	
				ガザミ	511	750	
				マダイ	501	686	
				ヒラメ（活）	478	2,043	
				ヒラメ（鮮）	416	1,443	
				シロメバル	262	1,463	
				コモンカスベ	202	80	
	サワラ	59	871				
	はえなわ	9/11,16,17	6	コモンカスベ	50	115	
				マアナゴ	41	1,930	
	釣り	9/11,16	79	ヒラメ（活）	1,002	1,998	
				ヒラメ（鮮）	15	1,941	
				ブリ	58	244	
	八毛籠	9/11,17	4	マアナゴ	53	1,454	
	採貝藻	9/14,17	102	アサリ	1,014	432	

漁況概況（通常操業）

単価表記(円/kg)：税込 「-」:不明

集計期間：9/18~24

漁協	漁業種類	水揚月日	延隻・統	魚種	水揚量(トン)	平均単価	備考
小名浜機船底曳網	水揚なし	-	-	-	-	-	
中之作	水揚なし	-	-	-	-	-	

漁況概況（試験操業）

集計期間：9/18~24

漁協	漁業種類	水揚月日	延隻・統	魚種	水揚量 (kg)	平均単価	備考				
いわき市	底びき網	9/18,23	28	マアジ	828	227					
				カナガシラ	650	38					
				アカムツ	409	2,282					
				ヤナギダコ	366	151					
				キアコウ	319	176					
				スルメイカ	319	461					
				ムシガレイ	300	202					
				マアナゴ	237	1,304					
				ヤナギムシガレイ	184	888					
				ショウサイフグ	175	81					
				ヤリイカ	137	410					
				チダイ	97	179					
				マガレイ	96	658					
				オキナマコ	91	395					
				ケンサキイカ	68	444					
				マコガレイ	62	715					
				マトウダイ	55	218					
いわき市	貝けた網	9/18,23	3	ホッキガイ	1,131	414					
	さし網	9/18,23,24	56	イセエビ	266	1,263					
いわき市	さし網	9/18,23,24	79	ヒラメ（活）	231	2,294					
				ヒラメ（鮮）	12	2,027					
				ガザミ	184	1,074					
				マダイ	7	1,113					
				ヒラメ（活）	1,204	2,685					
				ヒラメ（鮮）	52	2,502					
				カツオ	53	507					
				ホウボウ	42	1,591					
				シイラ	39	113					
				クロソイ	24	1,442					
小名浜機船底曳網	底びき網	9/18,23	4	ヤリイカ	149	257					
				カナガシラ	149	24					
				マアジ	124	88					
				マトウダイ	118	260					
				ムシガレイ	112	127					
				キアコウ	68	220					
				シログチ	61	136					
				スルメイカ	55	338					
				ヤナギダコ	51	192					
				ヤナギムシガレイ	44	824					
				マアナゴ	29	1,093					
				ユメカサゴ	27	112					
				アカムツ	21	2,353					
				小名浜機船底曳網	さし網	9/18,23	11	イセエビ	131	3,324	
								ヒラメ（鮮）	98	2,677	
								ヒラメ（活）	41	2,849	
								ガザミ	28	902	
小名浜機船底曳網	釣り	9/23	1	シイラ	21	68					
				カツオ	7	384					

試験操業：県下漁業協同組合長会で承認された試験操業計画に基づく水揚げ分

(注：水揚量は速報値のため、確定値と異なる場合がありますので御了承ください。)

漁況概況 (試験操業)

集計期間：9/18～24

漁協	漁業種類	水揚月日	延隻・統	魚種	水揚量 (kg)	平均単価	備考
相馬双葉	底びき網	9/18,23	46	ヤリイカ	4,275	356	
				ヤナギダコ	3,585	284	
				キアンコウ	2,202	200	
				サバ類	1,944	13	
				スルメイカ	1,914	317	
				マアジ	1,791	252	
				ムシガレイ	1,661	136	
				ミギガレイ	1,146	185	
				マガレイ	1,038	632	
				カナガシラ	1,000	28	
				ババガレイ	828	981	
				ヤナギムシガレイ	809	861	
				アオメエソ	650	466	
				アカムツ	632	3,043	
				オキナマコ	495	728	
				マアナゴ	261	1,608	
				ユメカサゴ	246	219	
				メイタガレイ	227	1,007	
				マトウダイ	211	249	
				カガミダイ	201	52	
				タチウオ	183	218	
				アイナメ	121	1,664	
				ケガニ	112	1,339	
マコガレイ	103	897					
貝けた網	9/18,23	10	ホッキガイ	1,879	309		
船びき網	9/18	65	シラス	12,070	299		
流し網	9/18,23	10	スズキ	96	1,198		
			サワラ	67	957		
さし網	9/18,23	111	マダイ	627	953		
			スズキ	580	1,118		
			ヒラメ (活)	525	2,203		
			ヒラメ (鮮)	126	1,508		
			コモンカスベ	317	79		
			シロメバル	280	1,489		
			ガザミ	264	614		
			サワラ	163	919		
			ホウボウ	153	639		
			メイタガレイ	104	1,338		
			チダイ	75	270		
			ニベ	67	197		
			イシガレイ	59	1,444		
			クロウシノシタ	55	1,103		
			シログチ	51	198		
			マゴチ	32	1,018		
カナガシラ	22	91					
マトウダイ	20	305					
はえなわ	9/23	2	コモンカスベ	43	130		
釣り	9/18,23	41	ヒラメ (活)	595	2,536		
沿岸かご	9/23	24	マダコ	689	765		
			ヒメエソボラ	360	217		
ハモ籠	9/18,23	4	マアナゴ	37	1,600		
採貝藻	9/18	2	アワビ	3	10,992		

2020年度 第2回サンマ中短期漁況予報（抜粋）

令和2年9月25日
福島県水産海洋研究センター

・令和2年9月18日に一般社団法人漁業情報サービスセンターより標記予報が発表されましたので概要をお知らせします。

内容（抜粋）

1 今後の見通し（三陸海域）

(1) 予測期間・対象海域・漁法

- ・予測期間：2020年9月下旬から11月上旬までの旬別
- ・対象海域：道東海域、三陸海域
- ・対象漁業：さんま棒受網漁業
- ・対象魚群：南下回遊群

(2) 来遊量（三陸海域）

- ・9月下旬～10月中旬は、来遊は無い。
- ・10月下旬になると断続的な来遊があるが、来遊量は前年より少ない。
- ・多くの魚群は、三陸海域よりも東側を南下する。

(3) 漁場

- ・10月下旬～11月上旬は、三陸海域に漁場が形成される可能性があるが、漁場は三陸沿岸から離れた沖合となる。

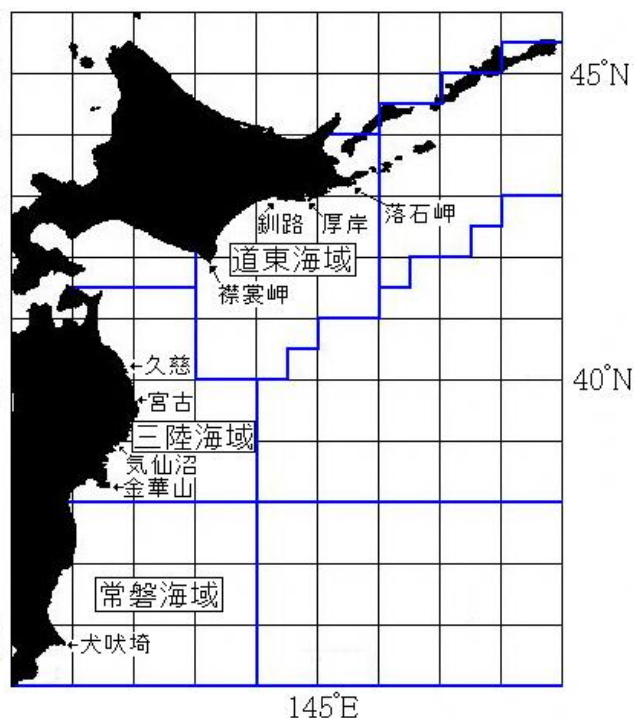


図 海域の名称（標記予報分より引用）

2 常磐海域の予報

- ・常磐海域の予報については、第3回（9月30日発表予定）から行う。

※予報の詳細については下記のHPをご参照下さい。

一般社団法人漁業情報サービスセンター 水産情報部

資料のホームページ掲載先 URL

<http://www.jafic.or.jp/information/category/news/>

漁況概況（通常操業） 単価表記(円/kg)：税込 「-」：不明 集計期間：9/25～10/1

漁協	漁業種類	水揚月日	延隻・統	魚種	水揚量(トン)	平均単価	備考
小名浜機船底曳網	水揚なし	-	-	-	-	-	-
中之作	水揚なし	-	-	-	-	-	-

漁況概況（試験操業） 集計期間：9/25～10/1

漁協	漁業種類	水揚月日	延隻・統	魚種	水揚量 (kg)	平均単価	備考				
いわき市	底びき網	9/28,30,10/1	28	チダイ	793	157					
				カナガシラ	511	73					
				ムシガレイ	465	219					
				マアジ	396	239					
				アカムツ	316	2,618					
				ヤリイカ	248	397					
				マトウダイ	216	234					
				マガレイ	161	665					
				ヤナギダコ	160	168					
				マアナゴ	132	1,384					
				ホウボウ	127	831					
				マコガレイ	120	697					
				マダイ	118	954					
				ショウサイフグ	113	158					
				キアッコウ	111	348					
				スルメイカ	109	593					
				ヤナギムシガレイ	107	1,026					
				ヒラメ（鮮）	83	1,650					
				ヒラメ（活）	3	2,160					
				ニギス	73	194					
				メイタガレイ	66	361					
				オキナマコ	58	397					
				ユメカサゴ	57	402					
	貝けた網	9/28	1	ホッキガイ	302	388					
	さし網	9/25,28,30,10/1	64	イセエビ	216	1,408					
				ガザミ	189	1,155					
				ヒラメ（活）	135	2,856					
				ヒラメ（鮮）	12	1,583					
				マダイ	68	926					
	釣り	9/25,28,30,10/1	46	ヒラメ（活）	355	2,799					
				ヒラメ（鮮）	14	1,060					
	採貝藻	9/28,30	69	アワビ	65	16,658					
小名浜機船底曳網	底びき網	9/28,10/1	8	サバ類	496	60					
				ヤリイカ	392	268					
				スルメイカ	185	414					
				ユメカサゴ	129	241					
				チダイ	127	69					
				ヤナギダコ	73	201					
				キアッコウ	66	396					
					さし網	9/28,30,10/1	18	イセエビ	147	3,401	
								マダイ	64	858	
								ガザミ	48	922	
								ヒラメ（鮮）	47	2,241	
								ヒラメ（活）	35	2,682	
					釣り	9/30	1	カツオ	31	824	
				シイラ	24	87					

試験操業：県下漁業協同組合長会で承認された試験操業計画に基づく水揚げ分
（注：水揚量は速報値のため、確定値と異なる場合がありますので御了承ください。）

漁況概況 (試験操業)

集計期間 : 9/25~10/1

漁協	漁業種類	水揚月日	延隻・統	魚種	水揚量 (kg)	平均単価	備考			
相馬双葉	底びき網	9/28,30	45	チダイ	11,122	155				
				ヤリカ	2,432	381				
				マアジ	2,351	301				
				スルメイカ	2,213	288				
				ヤナギダコ	2,041	306				
				サバ類	1,705	42				
				キアソコウ	1,457	256				
				ムシガレイ	993	177				
				メイタガレイ	990	901				
				カナガシラ	905	26				
				ミキガレイ	767	191				
				マガレイ	677	697				
				ババガレイ	672	1,065				
				マトウダイ	634	225				
				ヒラメ (鮮)	593	1,773				
				マダイ	534	780				
				ヤナギムシガレイ	439	883				
				ユメカサゴ	346	214				
				エゾイソアイナメ	280	177				
				コモンカスベ	256	93				
				アオメエソ	213	717				
				マコガレイ	189	709				
				オキナマコ	167	774				
				アイナメ	167	1,351				
				アカムツ	152	3,630				
				ホウボウ	136	867				
				マアナゴ	122	1,797				
				タチウオ	114	286				
				マダラ	92	22				
				マフダ	91	163				
				ギンアナゴ	75	22				
				オオクチシナギ	73	658				
				ホシザメ	64	30				
				メダイ	63	328				
				シロメバル	59	1,169				
				キツネメバル	56	826				
				貝けた網	9/29,30,10/1	10	ホッキガイ	3,375	263	
				船びき網	9/28,29	122	シラス	20,996	214	
				流し網	9/30	6	サワラ	138	913	
							スズキ	104	984	
				さし網	9/30,10/1	71	ヒラメ (活)	1,360	2,092	
							ヒラメ (鮮)	195	1,340	
							ガザミ	872	730	
							マダイ	574	734	
							スズキ	306	971	
							コモンカスベ	222	84	
							イシガレイ	186	1,401	
							ホウボウ	185	851	
							メイタガレイ	124	1,334	
サワラ	110	919								
マゴチ	84	753								
シロメバル	73	1,568								
シログチ	60	138								
マトウダイ	51	281								
はえなわ	9/28,30,10/1	7	トラフグ	191	4,446					
釣り	9/30,10/1	51	ヒラメ (活)	609	2,498					
			ヒラメ (鮮)	3	1,867					
			ブリ	79	175					
沿岸かご	9/30	26	マダコ	702	975					
			ヒメエソボラ	321	204					
八毛籠	9/30	2	マアナゴ	37	1,382					

2020年度 第3回サンマ中短期漁況予報（抜粋）

令和2年10月2日
福島県水産海洋研究センター

・令和2年9月30日に一般社団法人漁業情報サービスセンターより標記予報が発表されましたので概要をお知らせします。

内容（抜粋）

1 今後の見通し（三陸海域）

(1) 予測期間・対象海域・漁法

- ・予測期間：2020年10月上旬から11月中旬までの旬別
- ・対象海域：道東海域、三陸海域、常磐海域
- ・対象漁業：さんま棒受網漁業
- ・対象魚群：南下回遊群

(2) 来遊量、漁場

ア) 三陸海域

- ・10月上旬～10月中旬は、来遊は無い。
- ・10月下旬になると断続的な来遊があるが、来遊量は前年より少ない。11月上旬～中旬も断続的な来遊となる。
- ・多くの魚群は、三陸海域よりも東側を南下する。
- ・10月下旬～11月上旬は、三陸海域に漁場が形成される可能性があるが、漁場は三陸沿岸から離れた沖合となる。

イ) 常磐海域

- ・10月上旬～下旬は来遊は無く、11月上旬～中旬は断続的に来遊がある。
- ・10月上旬～下旬は漁場が形成されず、11月上旬～中旬は常磐北部に漁場が形成される。

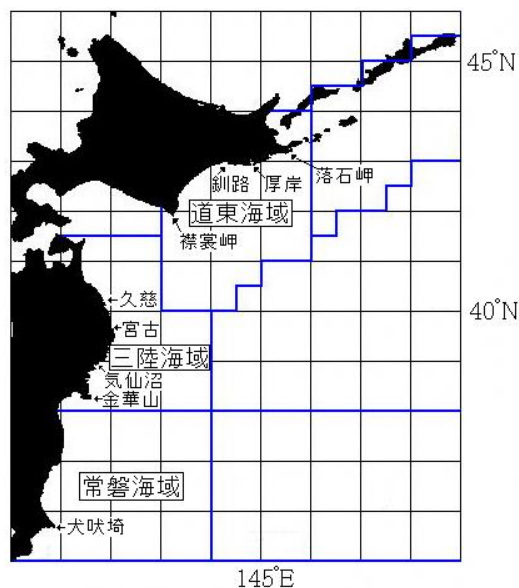


図 海域の名称（標記予報分より引用）

※予報の詳細については下記のHPをご参照下さい。

一般社団法人漁業情報サービスセンター 水産情報部

資料のホームページ掲載先 URL

<http://www.jafic.or.jp/information/category/news/>

漁況概況（通常操業）

単価表記(円/kg)：税込 「-」：不明

集計期間：10/2~10/8

漁協	漁業種類	水揚月日	延隻・統	魚種	水揚量(トン)	平均単価	備考
小名浜機船底曳網	水揚なし	-	-	-	-	-	-
中之作	水揚なし	-	-	-	-	-	-

漁況概況（試験操業）

集計期間：10/2~10/8

漁協	漁業種類	水揚月日	延隻・統	魚種	水揚量 (kg)	平均単価	備考			
いわき市	底びき網	10/2,5,7,8	68	マアジ	2,177	153				
				カナガシラ	1,556	35				
				チダイ	801	112				
				ムシガレイ	624	184				
				アカムツ	580	2,677				
				ヤリイカ	443	413				
				ヤナギムシガレイ	400	880				
				ショウサイフグ	384	124				
				ヤナギダコ	356	124				
				キアンコウ	348	390				
				メイトガレイ	314	339				
				マトウダイ	309	178				
				マアナゴ	250	1,416				
				スルメイカ	240	499				
				ユメカサゴ	203	206				
				ホウボウ	198	648				
				ヒラメ（鮮）	196	1,554				
				オキナマコ	130	374				
				マガレイ	124	633				
				マコガレイ	121	652				
シログチ	120	166								
小名浜機船底曳網	底びき網	10/2,5,7,8	137	ホッキガイ	1,647	417				
				ヒラメ（活）	674	1,526				
				ヒラメ（鮮）	21	978				
				ガザミ	510	1,047				
				イセエビ	311	1,109				
				ホウボウ	116	927				
				コモンカスベ	96	53				
				釣り	10/2,5,7,8	117	ヒラメ（活）	1,817	1,675	
							ヒラメ（鮮）	17	1,193	
							ブリ	90	224	
							クロソイ	35	1,433	
							ホウボウ	28	1,183	
沿岸かご	10/5,7,8	4	マダコ	63	318					
小名浜機船底曳網	底びき網	10/2,5,7,8	12	ヤリイカ	298	222				
				チダイ	238	53				
				マアジ	212	134				
				マトウダイ	197	172				
				スルメイカ	145	297				
				ムシガレイ	117	184				
				ヤナギダコ	115	116				
				ショウサイフグ	110	41				
				カナガシラ	88	32				
				ユメカサゴ	79	229				
				ホウボウ	69	520				
				キアンコウ	66	185				
				さし網	10/2,5,7,8	25	イセエビ	143	3,549	
							ヒラメ（鮮）	101	1,716	
							ヒラメ（活）	82	1,917	
ガザミ	35	915								
スズキ	32	556								
釣り	10/5,7	2	カツオ	158	484					
			シイラ	101	67					

試験操業：県下漁業協同組合長会で承認された試験操業計画に基づく水揚げ分

(注：水揚量は速報値のため、確定値と異なる場合がありますので御了承ください。)

漁況概況 (試験操業)

集計期間：10/2~10/8

漁協	漁業種類	水揚月日	延隻・統	魚種	水揚量 (kg)	平均単価	備考
相馬双葉	底びき網	10/2,5,7	66	スルメイカ	12,078	177	
				ヤリイカ	7,411	340	
				ヤナギダコ	7,160	308	
				キアンコウ	4,026	259	
				アオメエソ	2,899	348	
				ババガレイ	2,726	928	
				ミギガレイ	2,670	171	
				マアジ	2,660	261	
				サハ類	2,448	12	
				エソイソアイナメ	1,591	97	
				チダイ	1,310	167	
				ユメカサゴ	1,267	184	
				ムシガレイ	1,116	163	
				カナガシラ	1,074	24	
				ヤナギムシガレイ	966	907	
				マガレイ	908	627	
				オキナマコ	414	783	
				メイタガレイ	331	898	
				アカムツ	281	3,742	
				キツネメバル	254	877	
				アイナメ	222	1,462	
				マトウダイ	192	126	
				ミスダコ	172	494	
				ケガニ	166	1,557	
				マアナゴ	154	1,701	
				メダイ	145	286	
	ケムシカジカ	142	206				
	カガミダイ	105	82				
	貝けた網	10/2,5,7,8	31	ホッキガイ	8,567	244	
	船びき網	10/2,5,6,8	185	シラス	38,939	263	
	流し網	10/2,5,8	18	サワラ	1,111	783	
				スズキ	889	724	
				マダイ	126	688	
	さし網	10/2,5,7,8	155	ヒラメ (活)	1,256	1,750	
				ヒラメ (鮮)	77	810	
				ガザミ	1,243	618	
				スズキ	973	762	
				マダイ	761	791	
				サワラ	751	734	
				ホウボウ	595	648	
				シロメバル	469	1,511	
				メイタガレイ	377	1,188	
コモンカスベ				271	89		
チダイ				236	128		
ブリ				211	68		
イシガレイ				159	809		
マトウダイ				148	164		
カナガシラ				147	30		
シログチ				113	98		
ニベ				71	294		
マゴチ	66	635					
タチウオ	57	1,401					
はえなわ	10/2,5,7	16	トラフグ	669	1,969		
			コモンカスベ	45	114		
			マアナゴ	31	1,819		
釣り	10/2,5,7	120	ヒラメ (活)	2,745	1,687		
			ヒラメ (鮮)	33	804		
			ブリ	86	123		
沿岸かご	10/2,5,7	86	マダコ	3,041	881		
			ヒメエソボラ	912	208		
ハモ籠	10/5,8	2	マアナゴ	27	1,136		

底びき網漁業の漁模様について

(令和2年9月)

令和2年10月9日
福島県水産海洋研究センター

- 底びき網漁業の解禁1カ月（全県、9月末まで集計）の状況についてお知らせします。
- 9月の水揚げ量は174トン（昨年153トン、対昨年漁期比114%）で、水揚げ金額は65,895千円（同54,479千円、同121%）でした（速報値）。
- 水揚げ金額上位種は以下のとおりで、1位がアカムツ、2位がヤリイカ、3位がヤナギダコでした。
- 震災前においては、マガレイは底びき網漁業漁期開始直後の水揚げの主力でしたが、近年は良好な発生が確認されておらず、2017年以降、9月の漁獲量は減少し続けています。

表 今漁期の底びき網の水揚げ状況

順位 (金額)	魚種	金額 (千円)	数量 (トン)	令和元年9月 数量 (トン)	数量対昨年比 (%)
1	アカムツ	10,070	4.3	4.0	107%
2	ヤリイカ	5,243	14.5	23.2	63%
3	ヤナギダコ	4,791	17.8	11.2	159%
4	スルメイカ	4,749	18.1	9.3	195%
5	ババガレイ (ナメタガレイ)	4,212	4.6	6.0	76%
6	マアジ	3,657	14.5	27.5	53%
7	ヤナギムシガレイ (ヤナギガレイ)	3,265	3.6	2.6	140%
8	マガレイ	2,949	4.5	5.9	77%
9	チダイ	2,757	15.1	9.0	168%
10	マアナゴ	2,444	2.0	2.0	102%
11	アオメエソ (メヒカリ)	2,229	4.9	2.8	170%
12	キアンコウ	2,194	12.6	8.9	143%
13	オキナマコ	1,760	2.5	1.5	170%
14	メイタガレイ	1,756	2.2	1.8	128%
15	ヒラメ	1,701	1.0	0.6	163%

【備考】

- 集計は各漁業協同組合の水揚げ月報を用いて行いました。

漁況概況 (通常操業)		単価表記(円/kg) : 税込 「-」:不明				集計期間 : 10/9~10/15	
漁協	漁業種類	水揚月日	延隻・統	魚種	水揚量(トン)	平均単価	備考
小名浜機船底曳網	水揚なし	-	-	-	-	-	-
中之作	水揚なし	-	-	-	-	-	-

漁況概況 (試験操業)		集計期間 : 10/9~10/15									
漁協	漁業種類	水揚月日	延隻・統	魚種	水揚量 (kg)	平均単価	備考				
いわき市	底びき網	10/9,12,14,15	42	マアジ	734	229					
				チダイ	704	114					
				アカムツ	549	2,152					
				カナガシラ	513	41					
				ヒラメ (鮮)	427	1,317					
				ヒラメ (活)	1	1,242					
				ムシガレイ	359	237					
				ヤリイカ	326	363					
				マトウダイ	257	225					
				ヤナギムシガレイ	227	822					
				ショウサイフグ	224	102					
				ホウボウ	202	682					
				メイタガレイ	197	486					
				マアナゴ	193	1,381					
				マゴチ	144	831					
				ヤナギダコ	140	128					
				マガレイ	135	572					
				スルメイカ	128	489					
				マダイ	121	703					
				シログチ	120	174					
キアコウ	115	359									
マコガレイ	101	664									
コモンカスベ	100	47									
	貝けた網	10/9,14,15	3	ホッキガイ	620	449					
	さし網	10/9,12,14,15	116	ヒラメ (活)	329	1,689					
ヒラメ (鮮)				27	735						
イセエビ				288	1,163						
ガザミ				250	984						
スズキ				53	792						
クロダイ				42	570						
ホウボウ				41	934						
サケ (オス)				38	259						
サケ (メス)				25	742						
マトウダイ				31	393						
	釣り	10/9,12,14,15	66	ヒラメ (活)	402	2,028					
				ヒラメ (鮮)	1	108					
				ブリ	19	211					
	沿岸かご	10/9,15	2	マダコ	53	265					
小名浜機船底曳網	底びき網	10/14,15	8	サバ類	193	54					
				マアジ	168	133					
				アカムツ	151	1,416					
				ムシガレイ	150	215					
				カナガシラ	128	58					
				スルメイカ	97	397					
				マトウダイ	92	232					
				チダイ	92	101					
				ヤリイカ	70	370					
				アオメエソ	59	458					
				ホウボウ	54	577					
				ショウサイフグ	53	38					
					さし網	10/9,12,14,15	23	イセエビ	89	4,012	
				ヒラメ (活)				48	1,940		
				ヒラメ (鮮)				23	1,726		
				ガザミ				36	983		
								マゴチ	22	869	

試験操業：県下漁業協同組合長会で承認された試験操業計画に基づく水揚げ分
(注：水揚量は速報値のため、確定値と異なる場合がありますので御了承ください。)

漁況概況（試験操業）

集計期間：10/9~10/15

漁協	漁業種類	水揚月日	延隻・統	魚種	水揚量 (kg)	平均単価	備考
相馬双葉	底びき網	10/9,12,14	66	スルメイカ	9,473	213	
				ヤリイカ	6,700	388	
				チダイ	4,669	164	
				ヤナギダコ	4,504	288	
				キアンコウ	2,939	363	
				アオメエソ	2,488	237	
				サバ類	2,068	13	
				ヒラメ（鮮）	1,791	1,038	
				カナガシラ	1,789	23	
				メイタガレイ	1,621	985	
				ミギガレイ	1,587	174	
				ムシガレイ	1,241	203	
				マアジ	1,185	342	
				マダイ	950	695	
				マガレイ	720	651	
				ババガレイ	709	947	
				ユメカサゴ	580	213	
				ヤナギムシガレイ	571	996	
				コモンカスベ	353	100	
				マトウダイ	329	78	
				マコガレイ	291	663	
				エゾイソアイナメ	266	103	
				ウスメバル	262	1,228	
				キツネメバル	252	987	
				オキナマコ	234	878	
				タチウオ	209	333	
				アイナメ	180	1,319	
				マアナゴ	178	1,703	
				アカムツ	150	2,916	
				マフグ	135	200	
				シヨウサイフグ	106	234	
				ケガニ	106	1,439	
				マダコ	103	451	
				貝けた網	10/15	7	ホッキガイ
船びき網	10/14	34	シラス	2,355	249		
流し網	10/9,15	14	サワラ	1,603	671		
			スズキ	658	542		
			マダイ	71	638		
さし網	10/9,14,15	120	ヒラメ（活）	1,354	1,599		
			ヒラメ（鮮）	264	973		
			スズキ	1,126	474		
			シロメバル	945	1,502		
			マダイ	908	984		
			サワラ	829	679		
			ガザミ	495	624		
			ブリ	317	42		
			コモンカスベ	219	89		
			クロダイ	161	412		
			ホウボウ	145	663		
			チダイ	132	133		
			イシガレイ	129	879		
			タチウオ	87	1,418		
			マトウダイ	80	194		
シログチ	78	102					
ニベ	61	240					
はえなわ	10/14,15	9	トラフグ	90	3,483		
			ニベ	14	290		
			マアナゴ	12	1,681		
釣り	10/14,15	50	ヒラメ（活）	902	1,478		
			ヒラメ（鮮）	12	781		
沿岸かご	10/9	30	マダコ	1,204	822		
			ヒメエソボラ	316	204		
ハモ籠	10/9,15	2	マアナゴ	19	868		

漁況概況 (通常操業)		単価表記(円/kg) : 税込 「-」:不明				集計期間 : 10/16~10/22	
漁協	漁業種類	水揚月日	延隻・統	魚種	水揚量(トン)	平均単価	備考
小名浜機船底曳網	水揚なし	-	-	-	-	-	-
中之作	水揚なし	-	-	-	-	-	-

漁況概況 (試験操業)		集計期間 : 10/16~10/22					
漁協	漁業種類	水揚月日	延隻・統	魚種	水揚量 (kg)	平均単価	備考
いわき市	底びき網	10/16,19,21,22	53	チダイ	1,201	98	
				マアジ	705	200	
				ヒラメ (鮮)	685	1,228	
				カナガシラ	684	46	
				ムシガレイ	642	209	
				アカムツ	476	2,142	
				メイタガレイ	474	409	
				ショウサイフグ	435	140	
				ヤリイカ	388	416	
				ヤナギムシガレイ	375	891	
				シログチ	364	163	
				マアナゴ	352	1,146	
				マガレイ	329	497	
				マトウダイ	319	196	
				ユメカサゴ	267	166	
				マコガレイ	246	567	
				ホウボウ	240	683	
				スルメイカ	192	467	
	ヤナギダコ	189	135				
	マダイ	158	784				
	キアンコウ	150	374				
	貝けた網	10/16,19,21,22	5	ホッキガイ	1,356	425	
	さし網	10/16,19,21,22	104	ヒラメ (活)	417	1,655	
				ヒラメ (鮮)	24	1,144	
				ガザミ	406	981	
				イセエビ	145	1,185	
				スズキ	121	559	
クロダイ				102	505		
サケ (オス)				81	288		
サケ (メス)				28	768		
イシガレイ				74	562		
ホウボウ				51	672		
コモンカスベ				40	67		
マダイ				38	1,184		
サワラ	22	878					
釣り	10/16,19,21,22	68	ヒラメ (活)	829	1,798		
			ヒラメ (鮮)	10	392		
			ブリ	50	76		
			カツオ	21	638		
沿岸かご	10/16,19,22	3	マダコ	80	439		
小名浜機船底曳網	底びき網	10/19,21,22	11	カナガシラ	348	48	
				ムシガレイ	314	231	
				アカムツ	184	1,258	
				マアナゴ	134	1,001	
				ヤナギムシガレイ	134	896	
				マアジ	105	145	
				マトウダイ	105	184	
				チダイ	87	115	
				シログチ	84	119	
				ヒラメ (鮮)	71	1,449	
				ホウボウ	52	569	
				ヤリイカ	49	216	
				キアンコウ	37	572	
				ジンドウイカ	36	230	
				メイタガレイ	30	388	
				ショウサイフグ	29	57	
				マダコ	25	333	
				アカカマス	23	1,034	
	さし網	10/16,19,21,22	28	ヒラメ (鮮)	211	1,553	
				ヒラメ (活)	67	1,824	
				イセエビ	69	4,099	
				ガザミ	51	838	
				スズキ	21	377	
	釣り	10/21	1	カツオ	25	498	
				シイラ	24	40	

試験操業 : 県下漁業協同組合長会で承認された試験操業計画に基づく水揚げ分
(注 : 水揚量は速報値のため、確定値と異なる場合がありますので御了承ください。)

漁況概況（試験操業）

集計期間：10/16~10/22

漁協	漁業種類	水揚月日	延隻・統	魚種	水揚量 (kg)	平均単価	備考
相馬双葉	底びき網	10/16,19,21,22	72	スルメイカ	22,807	235	
				ヤリイカ	10,167	391	
				ヤナギダコ	9,465	267	
				キアンコウ	6,924	385	
				アオメエソ	3,732	194	
				ミギガレイ	3,173	163	
				サバ類	2,100	24	
				チダイ	2,067	194	
				ユメカサゴ	1,829	157	
				ヒラメ（鮮）	1,686	1,033	
				マガレイ	1,346	628	
				ムシガレイ	1,247	204	
				カナガシラ	1,108	27	
				ババガレイ	1,101	925	
				マアジ	985	283	
				ヤナギムシガレイ	853	1,011	
				メイタガレイ	596	989	
				エゾイソアイナメ	529	88	
				マダイ	361	718	
				マダラ	350	123	
				マトウダイ	294	110	
				ミズダコ	255	424	
				アカムツ	216	2,991	
				コモンカスベ	211	100	
マコガレイ	186	665					
オキナマコ	171	922					
メダイ	169	261					
ケガニ	159	1,094					
ケムシカジカ	136	191					
マアナゴ	127	1,474					
マフグ	113	164					
	貝けた網	10/16,19,21	17	ホッキガイ	4,853	262	
	船びき網	10/19,20,22	79	カエリ	20,560	105	
				シラス	4,929	169	
	流し網	10/16,19,21,22	30	サワラ	3,726	585	
				スズキ	1,764	380	
				マダイ	310	771	
	さし網	10/16,19,21,22	134	サワラ	1,845	585	
				スズキ	1,310	409	
				ヒラメ（活）	871	1,464	
				ヒラメ（鮮）	42	892	
				シロメバル	860	1,281	
				ホウボウ	693	493	
				マダイ	391	1,090	
				ガザミ	284	597	
				チダイ	207	114	
				メイタガレイ	192	1,042	
				イシガレイ	188	913	
				タチウオ	176	1,338	
				カナガシラ	172	29	
				ニベ	146	254	
				ブリ	120	72	
	はえなわ	10/16,19,21,22	14	トラフグ	364	3,463	
				コモンカスベ	43	109	
	釣り	10/16,19,22	121	ヒラメ（活）	2,088	1,391	
				ヒラメ（鮮）	10	700	
				ブリ	40	193	
	沿岸かご	10/16,19,21	101	マダコ	4,762	760	
				ヒメエソボラ	781	177	