




2020年 水稲作柄解析試験における生育状況

福島県農業総合センター

7/14 現在

コシヒカリ




場 所		草丈	茎数	葉齢	葉色	ほ場の様子
移植日	年次	(cm)	(本/m ²)		(SPAD値)	
本部 (郡山市)	本年	62.9	628	11.3	35.5	
	前年	63.7	714	10.5	37.0	
	5/15移植	64.5	627	10.8	33.4	
	平年差・比	98	100	0.5	2.1	
会津 (会津坂下町)	本年	75.6	658	11.7	35.9	
	前年	67.9	608	11.2	33.9	
	5/20移植	69.0	623	11.4	31.7	
	平年差・比	110	106	0.3	4.2	
浜 (相馬市)	本年	77.8	676	11.0	35.7	
	前年	66.6	770	10.5	35.0	
	5/10移植	73.5	751	10.7	33.7	
	平年差・比	106	90	0.3	2.0	

2020年 水稲作柄解析試験における生育状況

福島県農業総合センター

7/14 現在

ひとめぼれ




場 所	草丈	茎数	葉齡	葉色	ほ場の様子		
移植日	年次	(cm)	(本/m ²)	(SPAD値)			
本部 (郡山市)	本年	60.9	628	11.3	38.0		
	前年	59.4	727	10.5	39.4		
	5/15移植	平年	60.2	635	10.9		36.0
	平年差・比	101	99	0.4	2.0		
会津 (会津坂下町)	本年	74.6	705	12.0	39.2		
	前年	65.5	704	11.3	39.2		
	5/20移植	平年	66.9	699	11.5		36.8
	平年差・比	112	101	0.5	2.4		
浜 (相馬市)	本年	73.7	693	11.2	38.1		
	前年	65.0	793	10.5	37.7		
	5/10移植	平年	71.4	766	10.9		37.8
	平年差・比	103	90	0.3	0.3		

2020年 水稻作柄解析試験における生育状況

福島県農業総合センター

7/14 現在

天のつぶ




場 所	草丈	茎数	葉齡	葉色	ほ場の様子	
移植日	年次	(cm)	(本/m ²)	(SPAD値)		
本部 (郡山市)	本年	57.6	539	10.9	37.8	
	前年	58.2	638	10.0	41.0	
	平年	61.5	587	10.3	37.9	
	平年差・比	94	92	0.6	-0.1	
会津 (会津坂下町)	本年	69.0	633	11.2	38.8	
	前年	65.8	609	10.8	39.1	
	平年	66.4	638	10.9	37.9	
	平年差・比	104	99	0.3	0.9	
浜 (相馬市)	本年	70.5	612	10.6	38.8	
	前年	62.2	760	10.2	40.6	
	平年	68.7	728	10.4	40.0	
	平年差・比	103	84	0.2	-1.2	

2020年 水稻作柄解析試験における生育状況

福島県農業総合センター

7/14 現在

福笑い

場 所		草丈	茎数	葉 齢	葉 色	ほ場の様子
移植日	年次	(cm)	(本/m ²)		(SPAD値)	
本部 (郡山市)	本年	62.5	630	11.3	35.5	
	前年	66.6	681	10.8	38.0	
5/15移植	前年差・比	94	93	0.5	-2.5	
会津 (会津坂下町)	本年	75.3	641	38.2	11.8	
5/20移植						
浜 (相馬市)	本年	74.6	595	11.1	36.8	
5/10移植						

注1) センター本部の福笑いは、前年は福島40号として、供試した。

また、福笑いの窒素施肥量は、本年 基肥0.4kg/a+追肥0.2kg/a、前年 基肥0.6kg/a+0.2kg/a

注2) 会津地域研究所、浜地域研究所は、本年より福笑いを供試。